

STATISTIQUE

DES

PÊCHES MARITIMES

ANNÉE 1921

RÉPUBLIQUE FRANÇAISE

MINISTÈRE DES TRAVAUX PUBLICS

SOUS-SECRETARIAT D'ÉTAT
DES PORTS, DE LA MARINE MARCHANDE ET DES PÊCHES

SERVICE DES PÊCHES MARITIMES. — BUREAU DES QUESTIONS ÉCONOMIQUES
CONCERNANT LES PÊCHES MARITIMES ET ENCOURAGEMENTS AUX PÊCHES

STATISTIQUE

DES

PÊCHES MARITIMES

ANNÉE 1921



PARIS

IMPRIMERIE NATIONALE

1924

STATISTIQUE
DES
PÊCHES MARITIMES

ANNÉE 1921.

I

RENSEIGNEMENTS GÉNÉRAUX.

RAPPORT AU SOUS-SECRÉTAIRE D'ÉTAT
AU MINISTÈRE DES TRAVAUX PUBLICS
CHARGÉ DES PORTS, DE LA MARINE MARCHANDE
ET DES PÊCHES.

J'ai l'honneur de remettre au Sous-Secrétaire d'État les statistiques des pêches maritimes, de la mytiliculture et de l'ostréiculture pour l'année 1921.

Les remarques que comportent ces statistiques sont les suivantes :

1° *Matériel.*

En 1920, le nombre des navires de pêche était de 20,650, il est de 21,440 en 1921.

Au cours de l'année 1921, c'est le nombre des bateaux à propulsion mécanique qui a augmenté dans les plus fortes proportions. En 1920, nos pêcheurs employaient 689 de ces bateaux ayant un tonnage global

de 3,567 tonnes; en 1921, ils en utilisaient 819 représentant un total de 4,589 tonnes. La flotte des bateaux à propulsion mécanique s'est donc accrue de 18.86 p. 100 quant au nombre et de 28.65 p. 100 quant au tonnage.

Les bateaux à vapeur passent de 379, en 1920, à 436, et leur tonnage de 57,407 à 75,183, soit un accroissement de 15.03 p. 100 quant au nombre et 30.96 p. 100 quant au tonnage. L'accroissement du tonnage, de beaucoup supérieur à celui du nombre des bateaux, s'explique par l'emploi de plus en plus fréquent des grands chalutiers. Le nombre des bateaux à vapeur de plus de 100 tonnes est, en effet, passé de 183 à 264.

Le tableau ci-dessous fait connaître l'état de la flotte de pêche de 1914 à 1921 :

ANNÉES.	NOMBRE DES BATEAUX.			TONNAGE DES BATEAUX.			VALEUR DES BATEAUX.		
	Vapeurs.	Bateaux à propulsion mécanique.	Voiliers.	Vapeurs.	Bateaux à propulsion mécanique.	Voiliers.	VAPEURS.	BATEAUX à propulsion mécanique.	VOILIERS.
1914.....	347	375	25,946	66,604	1,865	201,130	33,999,832	2,164,250	45,298,102
1915.....	148	267	pontés 2,493	16,160	844	pontés 59,373	10,656,400	841,350	pontés 16,795,530
			non pontés 12,412			non pontés 36,366			non pontés 6,362,184
1916.....	84	260	pontés 2,462	5,166	1,036	pontés 70,939	4,837,000	946,466	pontés 19,991,051
			non pontés 11,951			non pontés 36,023			non pontés 6,478,673
1917.....	85	331	pontés 2,240	4,991	1,486	pontés 51,702	4,722,000	1,166,400	pontés 26,937,290
			non pontés 12,267			non pontés 37,656			non pontés 7,078,219
1918.....	94	423	pontés 2,496	7,755	1,830	pontés 55,434	7,073,000	2,207,450	pontés 29,183,851
			non pontés 12,570			non pontés 38,289			non pontés 8,190,683
1919.....	334	570	pontés 3,032	48,341	2,964	pontés 75,005	01,084,000	4,639,850	pontés 47,336,350
			non pontés 14,973			non pontés 45,917			non pontés 14,355,242
1920.....	379	689	pontés 3,102	57,407	3,567	pontés 76,611	82,098,090	5,691,675	pontés 55,775,455
			non pontés 16,480			non pontés 50,961			non pontés 18,658,822
1921.....	436	819	pontés 3,150	75,183	4,589	pontés 92,171	115,334,500	8,466,480	pontés 88,729,680
			non pontés 17,035			non pontés 50,092			non pontés 23,289,770

2° Personnel.

Le nombre total des pêcheurs s'est élevé à 112,470. 82,100 se livrent à la pêche en bateau et 30,370 à la pêche à pied, dont 12,119 femmes et 5,054 enfants.

En 1920, le nombre des personnes se livrant à la pêche était de 114,459; 77,429 étaient employées à la pêche en bateau et 37,040 à la pêche à pied, dont 14,861 femmes et 7,100 enfants.

Le nombre total des pêcheurs a donc diminué, mais la diminution porte essentiellement sur la pêche à pied et principalement sur le nombre de femmes et d'enfants se livrant à ce travail. Au contraire, le nombre d'hommes pratiquant la pêche en bateau s'est très sensiblement accru.

3° Production.

La valeur et la quantité des produits de pêche sont :

Valeur globale.....	{ en 1920 : 599,897,972 francs.
	{ en 1921 : 533,387,200 francs.
Quantités exprimées	{ en 1920 : 229,739,227 kilogrammes.
en kilogrammes.	{ en 1921 : 230,587,267 kilogrammes.

Il y a donc sur l'année précédente une légère augmentation de production et, au contraire, une diminution de valeur.

Cette diminution s'explique par l'abaissement des cours du poisson. En effet, tandis que, aux Halles centrales de Paris, le prix de gros du poisson était, en 1920, de 2 fr. 72 le kilogr., il a été de 2 fr. 50 en moyenne en 1921.

Les deux tableaux suivants donnent la comparaison des années 1913, 1920 et 1921; le premier pour la valeur de la production par genre de pêche, le second pour les quantités et valeur des principales espèces de poissons :

I.

GENRE DE PÊCHE.	1913.	1920.	1921.
Pêche en mer (pêche côtière, pêche au large, grande pêche)	140,317,371	568,363,206	500,715,687
Pêche à pied.....	10,637,491	18,067,467	18,797,700
Réservoirs à poissons et à crustacés.....	3,709,814	10,827,351	9,467,922
Dépôts de coquillages et bouchots à moules.....	2,946,662	2,639,948	4,405,891
TOTAUX.....	163,611,338	599,897,972	533,387,200

II.

NATURE des PRODUITS PÊCHÉS.	UNITÉS DE QUANTITÉ.	1913.		1920.		1921.	
		QUANTITÉS.	VALEURS.	QUANTITÉS.	VALEURS.	QUANTITÉS.	VALEURS.
Morue.....	Kilogr.	47,492,403	30,306,013	39,924,339	127,331,302	35,671,407	87,307,293
Harengs frais et salés.	Idem.	40,695,507	16,301,644	46,567,066	64,738,614	32,282,667	39,499,514
Maquereaux frais et salés.....	Idem.	10,930,765	6,164,488	14,810,557	34,481,094	17,509,308	28,433,681
Sardines.....	Idem.	16,715,439	13,510,546	21,913,778	48,193,536	22,732,987	31,223,293
Thons et Germons...	Idem.	5,506,947	8,063,451	3,928,239	13,160,347	2,974,186	14,104,204
Homards et Langoustes.....	Idem.	1,898,346	4,980,987	2,123,154	16,582,015	2,551,443	21,005,733
Anchois et Sprats..	Idem.	5,019,085	1,788,923	4,910,588	4,698,084	3,107,502	2,338,277
Crustacés divers....	Idem.	2,513,787	915,154	1,717,166	2,486,117	1,555,730	2,084,918
Moules.....	Hectol.	324,997	1,030,965	144,767	1,888,406	199,666	2,301,411
Varech, Goémon, Pailleule.....	M. C.	2,409,066	5,900,787	1,097,947	7,905,956	1,037,508	7,465,954

Le tableau suivant permet de comparer les rendements économique et commercial des régions de pêche en 1920 et en 1921 :

ANNÉES.	RENDEMENT	RENDEMENT
	ÉCONOMIQUE.	COMMERCIAL.
MANCHE.		
1920.....	302,210,738	234,067,924
1921.....	231,604,057	175,300,419
OCÉAN.		
1920.....	198,783,561	268,331,459
1921.....	206,380,041	262,969,679
MÉDITERRANÉE (France et Corse).		
1920.....	42,391,504	42,305,530
1921.....	36,567,600	36,567,600
ALGÉRIE.		
1920.....	24,977,403	24,977,403
1921.....	26,163,989	26,163,989

Dans la Manche, le rendement économique est supérieur au rendement commercial, mais tous deux sont inférieurs à ce qu'ils avaient été en 1920.

Dans la région de l'Océan, au contraire, le rendement commercial est supérieur au rendement économique; on constate pour le premier une augmentation importante et, pour le second, une légère diminution sur l'année précédente.

En Méditerranée, le rendement économique et le rendement commercial s'équilibrent, mais sont en 1921 de moindre importance qu'en 1920.

Ostréiculture et Mytiliculture. — La production ostréicole de la saison 1920-1921 est nettement inférieure à celle de la saison précédente. En effet, tandis que 1919-1920 avait donné un total de 842 millions d'huîtres, 1920-1921 donne seulement 648 millions d'unités.

Cette diminution porte sur l'huître plate qui passe de plus de 463 millions d'unités en 1919-1920 à moins de 247 millions en 1920-1921. Une maladie d'origine inconnue a provoqué une mortalité considérable.

La valeur totale des huîtres s'est élevée, au cours de la campagne 1920-1921, à plus de 35,000,000 de francs contre plus de 32 millions l'année précédente. La raréfaction de l'huître plate a eu, en effet, comme conséquence, une augmentation considérable du prix de ce mollusque.

Pendant la saison 1920-1921, la mytiliculture a produit 107,325 hectolitres pour une valeur de 3,958,183 francs; la saison précédente avait produit 88,639 hectolitres pour une valeur de 2,456,473 francs.

J'ai l'honneur de proposer au Sous-Secrétaire d'État de faire tirer à 350 exemplaires la présente statistique qui sera répartie entre les administrateurs de l'Inscription maritime et les personnalités et groupements qu'elle est susceptible d'intéresser.

*Le Directeur du Service des Pêches maritimes
et du Personnel central,*

Signé : LECOURBE.

APPROUVÉ :

Paris, le 3 mars 1924.

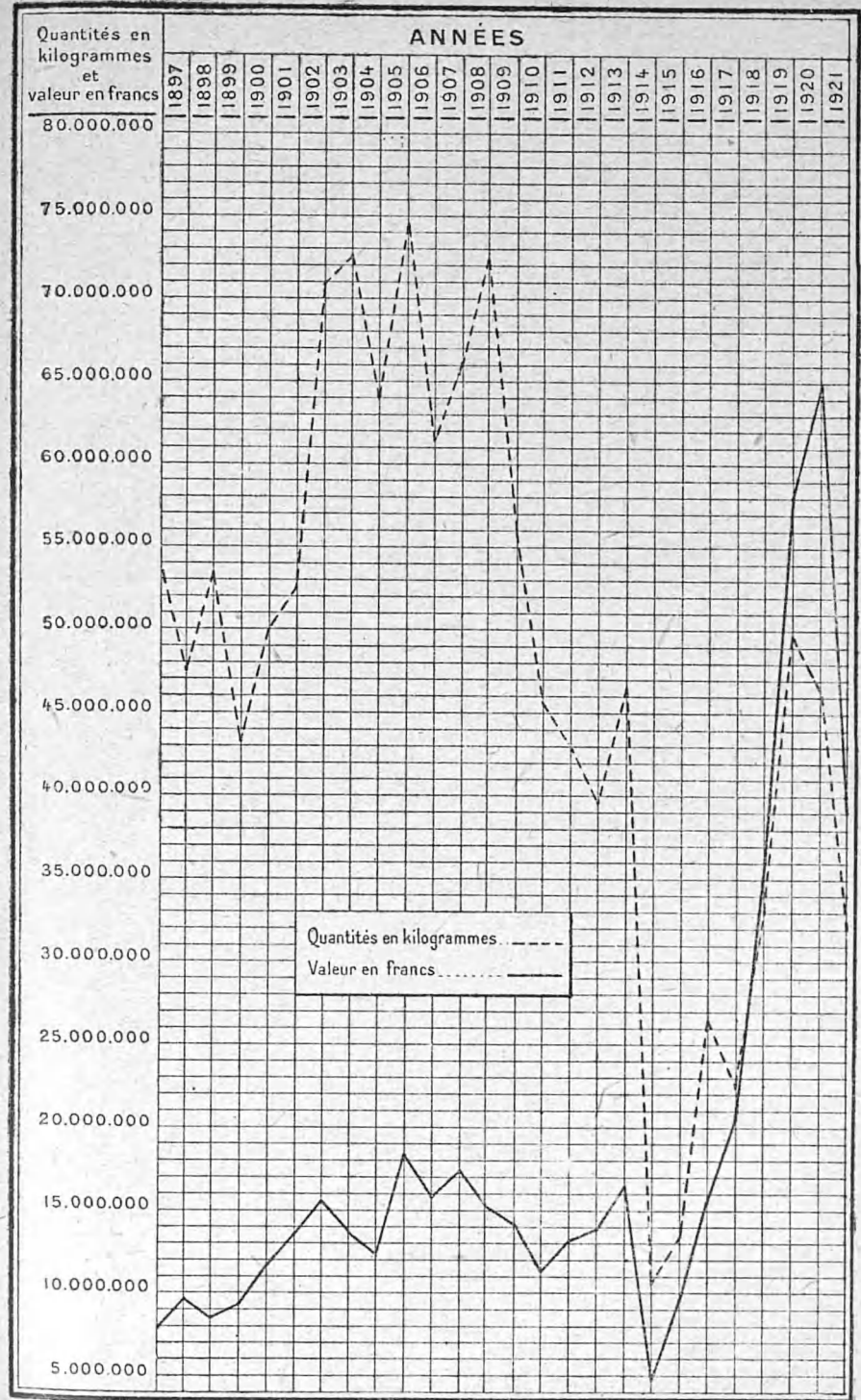
Le Sous-Secrétaire d'État,

Signé : RIO.

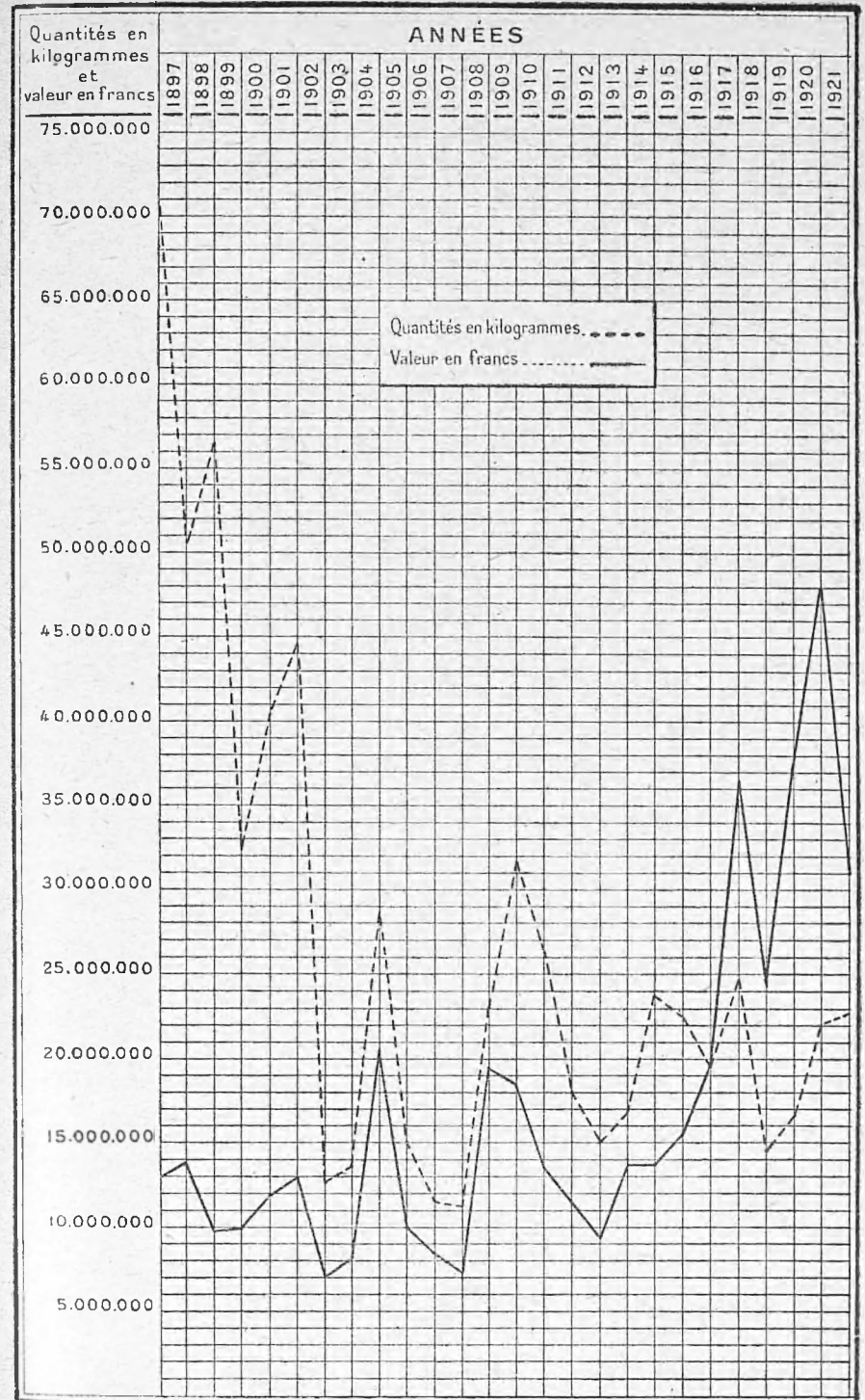
TABLEAUX ANNEXES.

- 1° — Graphique de la pêche de la *morue* de 1897 à 1921;
- 2° — Graphique de la pêche du *hareng* de 1897 à 1921;
- 3° — Graphique de la pêche de la *sardine* de 1897 à 1921;
- 4° — Graphique pour l'*Ostréiculture*. — Rendement en nombre et en valeur de 1897 à 1921.

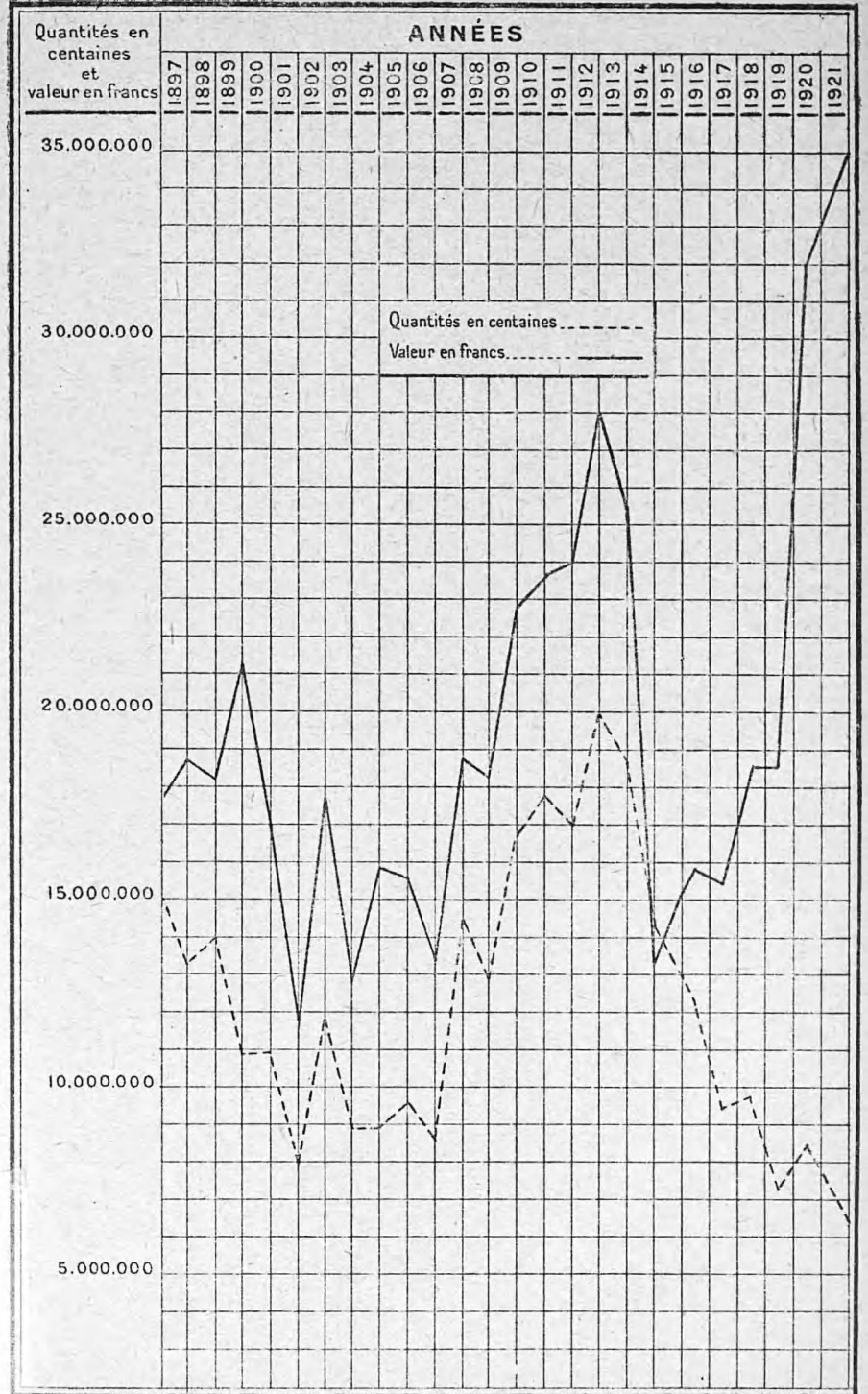
Pêche du HARENG de 1897 à 1921



Pêche de la SARDINE de 1897 à 1921



OSTRÉICULTURE — Rendement en nombre et en valeur de 1897 à 1921



II ET III

TABLEAUX COMPARATIFS

des résultats de la pêche (pêche en bateau et pêche à pied) et de l'ostréiculture (huîtres indigènes et huîtres portugaises) pour les années 1912 à 1921 et Rendement des différentes pêches en 1921.

DÉSIGNATION DES PRODUITS.	UNITÉS de quan- tité.	1912.		1913.		1914.		1915.		1916.		
		QUANTITÉS.	VALEUR. francs.	QUANTITÉS.	VALEUR. francs.	QUANTITÉS.	VALEUR. francs.	QUANTITÉS.	VALEUR. francs.	QUANTITÉS.	VALEUR. francs.	
GRANDE PÊCHE.												
Islande	Morue	Kilogr.	13,318,803	6,971,282	12,379,753	7,517,330	12,803,166	8,349,524	2,640,037	2,094,118	1,306,294	2,218,589
	Regue	Idem.	283,143	88,359	248,515	115,662	252,700	90,032	20,708	12,424	43,888	35,110
	Huile	Barils.	2,262	79,205	2,230	86,238	1,578	56,655	50	9,000	(v) 76,680	29,400
	Feroë	Kilogr.	389,452	300,050	350,293	268,695	257,074	166,664				
	et	Idem.										
	Regue	Idem.										
	Dogger-Bank	Barils.	61	2,440	40	1,600	40	1,040				
	Morue	Kilogr.	27,662,919	17,994,589	34,762,357	22,510,088	22,455,516	14,381,116	17,977,817	20,759,553	10,320,660	13,743,316
	Regue	Idem.	304,068	59,499	373,375	135,204	371,049	77,976	154,450	78,677	38,231	26,677
	Huile	Barils.	1,322	126,445	1,567	123,538	452	41,036	974	147,236	(u) 73,292	61,210
	Poissons divers de la côte occidentale d'Afrique	Kilogr.	75,800	127,500	68,000	122,000	35,000	68,000	150,000	150,000	282,000	301,900
PÊCHE HAUTURIÈRE.												
	Harengs	Kilogr.	18,203,856	7,833,148	26,683,040	9,335,152	5,013,870	1,686,490	(A)			
	Maquereaux	Idem.	1,316,822	909,923	1,745,380	1,047,452	1,774,165	1,111,848				
	Poissons divers	Idem.	24,358,409	20,271,637	25,449,383	20,713,212	16,931,047	15,837,851				
	Crustacés	Idem.	27,500	30,000	49,375	55,875	70,800	77,100				
PÊCHE CÔTIÈRE ET PÊCHE EN ÉTANG ET EN RIVIÈRE (Parties maritimes.) (A)												
	Cabillauds	Kilogr.							84,882	59,332	263,489	378,373
	Merlus ou colins	Idem.							639,213	1,013,505	1,006,768	2,057,461
	Turbots	Idem.							152,821	391,063	309,133	900,910
	Barbes	Idem.							74,654	200,249	103,250	304,639
	Carrelets ou plies	Idem.							1,523,183	1,614,573	2,918,596	4,071,993
	Soles	Idem.							904,858	3,170,589	1,338,495	5,275,512
	Congres	Idem.							1,408,124	1,387,382	1,279,409	1,472,143
	Maies	Idem.							1,602,075	1,770,599	3,672,738	3,984,440
	Mulets et bars	Idem.							801,076	1,435,671	896,304	1,931,754
	Idem. salés	Idem.							2,434,960	1,748,189	3,904,031	2,781,366
	Harengs	Idem.	21,351,844	6,120,775	20,012,467	6,066,492	5,556,230	2,837,153	9,892,040	7,272,020	22,778,613	12,299,875
	Idem. frais	Idem.							68,655	58,440	182,632	229,190
	Maquereaux	Idem.	10,063,413	5,682,019	9,185,385	5,117,036	7,186,141	4,689,555	4,884,533	4,539,702	5,292,093	6,562,582
	Idem. frais	Idem.							2,655,141	2,739,707	3,263,088	3,967,620
	Merlans	Idem.							21,642,809	15,329,466	19,258,843	19,532,014
	Sardines	Idem.	15,037,528	9,914,377	16,715,439	13,510,546	23,737,927	13,622,684				
	Allaches	Idem.	793,268	153,877	786,017	149,484	965,490	377,567				
	Anchois et sprats	Idem.	3,933,545	2,062,890	5,019,055	1,788,923	3,226,966	949,866				
	Sprats	Idem.							2,762,391	898,605	1,228,448	646,789
	Anchois	Idem.							1,387,414	842,294	1,287,767	678,992
	Thons et germons	Idem.	3,859,109	5,241,917	5,506,947	8,063,451	3,451,508	3,013,298				
	Thons blancs ou germons	Idem.							2,746,280	5,898,260	2,308,010	5,508,546
	Thons francs ou thons rouges	Idem.							411,586	549,815	256,180	536,475
	Pélamides	Idem.	27,432	16,683	46,921	29,282	232,150	185,076				
	Bonites	Idem.	498,965	261,947	623,588	332,813	429,504	215,497				
	Saumons et esturgeons	Idem.	92,593	332,045	103,293	302,117	80,702	314,253				
	Idem.	Idem.							36,507	177,602	61,336	308,440
	Idem.	Idem.							19,955	21,110	11,599	19,599
	Anguilles	Kilogr.	1,059,002	750,527	1,102,717	827,780	1,081,677	782,622	618,574	488,536	554,020	664,259
	Mulettes	Idem.	586,822	641,503	594,040	714,378	722,542	835,800				
	Bars, loypis	Idem.	120,664	260,108	164,595	359,366	147,930	330,193				
	Éperlans	Idem.	19,002	22,102					18,112	25,601	47,080	71,854
	Aloses	Idem.	87,328	76,813					44,733	85,710	139,046	280,639
	Poissons divers	Idem.	50,828,479	36,869,589	49,836,792	35,332,473	38,855,648	27,348,282	14,557,932	13,895,552	13,811,530	16,162,383
	Crevettes grises ou roses	Idem.	1,590,120	2,086,927	1,644,311	2,202,119	1,370,367	1,643,684	1,004,688	1,542,660	1,077,641	1,675,009
	Crevettes salicoques dites bouquet	Idem.										
	Homards et langoustes	Idem.	1,789,033	4,545,716	1,898,346	4,980,987	1,525,483	4,022,184				
	Homards	Idem.							10,869	29,928	13,200	39,535
	Langoustes	Idem.							237,190	670,794	371,522	988,240
	Langoustes de Mauritanie dites langoustes vertes	Idem.							388,027	1,375,112	392,840	1,722,046
	Crabes pouparts ou fourteaux	Idem.										
	Crustacés divers	Idem.	2,159,333	877,577	2,513,787	915,154	1,611,106	676,252	775,982	340,199	952,574	602,241
	Huitres	Nombre.	285,276,846	216,829	392,138,095	1,372,120	218,702,210	817,485	839,212	499,072	896,423	615,586
	Huitres plates	Idem.							11,791	230,497	49,782	865,568
	Huitres portugaises	Idem.							148,188	233,842	218,330	543,803
	Moules	Hectol.	298,249	1,047,836	324,997	1,030,965	221,637	884,871	139,937	676,592	104,452	731,711
	Coquilles de Saint-Jacques	Nombre							1,198,820	155,142	1,628,613	228,977
	Pétoncles	Hectol.							951	19,476	2,061	54,643
	Mollusques divers	Idem.	495,049	1,776,462	630,958	1,892,499	463,959	1,524,812	122,805	1,342,854	128,148	1,422,160
	Vers pour apprêts	Kilogr.	241,040	209,480	221,737	268,345	144,480	141,290	89,009	104,589	108,575	137,217
	Oursins	Nombre.	11,040,056	154,244	11,912,427	180,148	5,514,684	103,352	2,929,770	59,965	4,613,458	107,006
	Violettes	Idem.	2,243,198	129,673	2,285,196	110,597	1,769,370	71,175	948,264	51,568	1,643,373	53,938
	Oiseaux de mer	Idem.	50,588	46,043	67,004	47,071	53,912	32,298	13,521	17,714	19,871	18,748
	Corail	Kilogr.			1,350	43,200	625	18,750				
	Éponges	Idem.	1,043	30,000								
	Lichen	Idem.							278,400	55,818	541,910	120,526
	Varech, géomon, paillenne	M. cube.	2,300,660	5,269,523	2,499,066	5,900,787	1,568,498	4,080,858	704,781	1,797,743		
	Varech	Idem.							49,914	215,338	637,310	1,844,903
	Géomon de soude	Idem.							192,051	861,818	180,920	1,421,066
	Paillenne	Idem.							25,020	213,165	130,178	305,426
	Sables coquilliers, amendements marins	Idem.	2,185,324	2,404,595	2,157,637	2,402,223	1,525,761	2,032,352	201,677	332,265	36,444	102,570
	Soude de varech	Kilogr.	75,000	9,000	88,000	10,560						
TOTAUX				143,003,160		156,954,862		113,502,631		100,775,430		121,574,614
Nombre de pêcheurs				154,931		159,955		152,920		89,183		84,165
Nombre des bateaux				339		356		347		148		84
à vapeur				389		433		375		267		260
autres bateaux à propulsion mécanique				28,505		27,507		25,946		2,493		2,467
à voiles				52,489		54,237		66,604		12,412		11,936
Tonnage des bateaux				1,817		1,877		1,865		16,160		5,166
à vapeur				216,905		215,114		201,130		844		1,036
autres bateaux à propulsion mécanique				271,211		271,228		269,599		59,373		72,109
à voiles				30,882,900		24,523,000		33,999,832		36,366		36,018
à vapeur				1,779,736		2,087,050		2,164,250		10,656,400		4,837,000
autres bateaux à propulsion mécanique				48,273,155		46,715,305		45,298,102		841,350		946,460
à voiles				24,628,704		24,895,600		22,657,790		16,795,530		20,513,051
à voiles										6,362,184		6,461,273
Valeur des engins										12,994,219		14,407,742

(A) À compter de 1915, il n'est plus fait de distinction entre la pêche hauturière et la pêche côtière. Tous les produits pêchés sont portés sous cette dernière rubrique.

(v) Quantités exprimées en litres.

TABLEAU comparatif des résultats de la pêche (pêche en bateau et pêche à pied) pour les années 1912 à 1921. (Suite et fin.)

DÉSIGNATION DES PRODUITS.	UNITÉS de quanti- té.	1917.		1918.		1919.		1920.		1921.	
		QUANTITÉS.	VALEUR. francs.	QUANTITÉS.	VALEUR. francs.	QUANTITÉS.	VALEUR. francs.	QUANTITÉS.	VALEUR. francs.	QUANTITÉS.	VALEUR. francs.
GRANDE PÊCHE.											
Islande.	Morue. Kilogr.	892,532	2,303,297	935,540	3,297,393	3,960,951	11,037,521	8,977,887	29,651,139	2,576,057	22,712,011
	Rogue. Idem.	13,350	26,133	1,000	3,000	32,834	68,420	75,198	216,403	108,445	93,579
	Huile. Litre.	56,614	180,869	3,600	7,200	44,137	46,326	28,960	57,920	22,950	28,736
Feroë et Dogger-Bank	Morue. Kilogr.	"	"	"	"	15,013	30,026	"	"	"	"
	Rogue. Idem.	"	"	"	"	"	"	"	"	"	"
	Huile. Litre.	"	"	"	"	"	"	"	"	"	"
Terre-Neuve.	Morue. Kilogr.	12,295,038	21,840,756	9,494,018	29,160,532	27,216,090	84,405,147	30,116,672	96,361,043	33,095,350	61,595,252
	Rogue. Idem.	17,884	16,232	955	2,010	25,688	112,405	121,824	281,058	26,982	20,905
	Huile. Litre.	48,832	63,436	28,088	90,583	42,288	107,688	53,699	135,719	6,009	12,506
Poissons divers de la côte occidentale d'Afrique.	Kilogr.	312,700	442,690	356,000	634,500	384,000	793,000	697,621	1,864,855	573,000	1,728,000
PÊCHE NAUTURIÈRE (A).											
Harengs.	Kilogr.	"	"	"	"	"	"	"	"	"	"
Maquereaux.	Idem.	"	"	"	"	"	"	"	"	"	"
Poissons divers.	Idem.	"	"	"	"	"	"	"	"	"	"
Crustacés.	Idem.	"	"	"	"	"	"	"	"	"	"
PÊCHE CÔTIÈRE ET PÊCHE EN ÉTANG ET EN RIVIÈRE (Parties maritimes) (A).											
Cabillauds.	Idem.	271,780	537,981	395,109	818,838	2,163,112	4,124,982	2,432,478	5,688,997	1,733,904	3,952,279
Merlus ou colins.	Idem.	1,116,071	2,814,600	1,012,736	3,540,700	9,211,985	24,746,273	9,223,018	28,781,744	26,263,265	40,981,250
Turbots.	Idem.	309,719	1,268,167	499,780	2,110,733	823,664	3,746,067	808,371	4,867,189	740,481	4,871,678
Barbus.	Idem.	77,687	298,165	359,247	1,014,897	483,756	1,898,890	414,240	2,268,082	390,775	2,382,693
Carrelets ou plies.	Idem.	2,981,594	5,234,852	4,981,540	8,909,932	6,224,724	11,955,881	5,979,735	13,836,263	4,691,585	11,450,380
Soles.	Idem.	990,860	5,202,240	1,557,906	8,765,043	2,537,728	17,007,636	2,105,690	17,708,621	2,523,356	20,412,717
Congres.	Idem.	1,320,081	2,110,428	1,938,582	3,760,514	4,167,211	6,984,457	3,346,536	9,748,018	2,868,842	8,218,829
Haies.	Idem.	3,506,125	5,595,389	5,475,517	9,786,336	10,489,584	20,622,951	13,995,478	29,425,117	14,601,790	27,365,405
Mulets et bars.	Idem.	1,220,862	3,377,840	545,388	2,051,006	1,417,913	6,896,138	1,280,095	7,775,626	1,448,450	8,391,418
Harengs.	salés. Idem.	4,264,702	3,822,545	6,847,131	7,678,617	20,567,400	20,316,978	11,482,967	14,020,786	8,789,163	7,750,002
	fraîs. Idem.	18,420,427	17,740,789	26,456,026	28,398,606	28,742,708	37,434,018	35,084,099	50,717,828	23,499,504	31,749,512
Maquereaux.	salés. Idem.	"	"	30,761	37,836	1,780,642	1,837,586	1,931,248	2,273,886	1,105,053	1,270,503
	fraîs. Idem.	3,820,324	7,148,431	6,531,451	16,184,316	11,949,732	26,382,708	12,879,309	32,202,908	16,404,255	27,163,178
Merlans.	Idem.	3,697,385	5,863,349	3,892,919	8,173,079	7,411,604	16,038,464	8,548,835	21,976,146	8,752,680	20,516,993
Sardines.	Idem.	24,552,045	36,186,156	14,216,074	24,487,992	16,478,396	37,748,233	21,913,778	48,193,636	22,732,987	31,223,293
Allaches.	Idem.	"	"	"	"	"	"	"	"	"	"
Anchois et sprats.	Idem.	"	"	"	"	"	"	"	"	"	"
Sprats.	Idem.	412,352	218,526	1,093,532	600,502	2,238,938	920,116	2,547,190	1,065,931	1,804,217	664,825
Anchois.	Idem.	894,579	501,376	1,792,387	1,117,723	1,137,805	1,201,713	2,363,398	3,632,153	1,303,285	1,673,452
Thons et germons.	Idem.	"	"	"	"	"	"	"	"	"	"
Thons blancs ou germons.	Idem.	406,080	1,035,663	1,100,274	5,254,822	2,122,768	7,285,232	2,504,916	9,357,862	2,388,155	12,011,293
Thons francs ou thons rouges	Idem.	236,849	528,419	362,561	1,460,656	670,677	2,906,149	923,323	3,802,982	585,631	2,092,911
Pelamides.	Idem.	"	"	"	"	"	"	"	"	"	"
Bonites.	Idem.	"	"	"	"	"	"	"	"	"	"
Saumons et esturgeons.	Idem.	"	"	"	"	"	"	"	"	"	"
Saumons	Idem.	62,600	428,354	48,325	450,589	32,615	452,088	63,732	803,918	47,015	867,519
Esturgeons	Idem.	23,971	21,191	30,047	21,328	21,943	63,043	16,722	23,647	27,015	867,519
Anguilles.	Kilogr.	800,589	999,993	783,291	1,473,254	893,847	2,128,265	1,121,099	2,628,650	1,167,146	2,560,408
Mulets gris.	Idem.	"	"	487,775	1,819,030	"	"	"	"	"	"
Bars, loupes.	Idem.	"	"	"	"	"	"	"	"	"	"
Eperlans.	Idem.	23,090	72,987	20,554	69,003	22,055	59,577	47,089	179,829	57,970	224,830
Aloses.	Idem.	116,012	355,611	106,667	451,035	139,231	875,858	269,200	1,841,794	264,136	1,859,201
Poissons divers.	Idem.	15,440,948	25,908,154	18,090,657	35,410,875	34,203,053	67,721,236	38,871,889	92,864,620	41,787,711	103,339,739
Crevettes grises ou roses.	Idem.	1,038,938	1,791,154	1,098,735	2,286,996	956,235	2,437,318	992,056	3,090,465	1,162,530	4,571,058
Crevettes salicoques dites bonquet.	Idem.	243,342	567,536	153,402	588,689	229,559	1,136,880	274,848	1,939,402	258,406	1,999,302
Homards et langoustes.	Idem.	13,550	37,135	20,204	75,664	15,583	82,317	16,436	103,765	23,308	153,086
Homards.	Idem.	446,974	1,689,637	588,266	2,582,705	913,404	3,997,597	1,051,018	5,930,115	1,202,535	7,189,152
Langoustes.	Idem.	248,637	2,352,708	473,734	3,391,043	959,035	7,194,238	1,055,700	10,548,135	1,325,600	13,663,495
Langoustes de Mauritanie dites langoustes vertes.	Idem.	26,800	132,780	"	"	162,200	747,690	65,670	452,935	103,410	640,250
Crabes pouparts ou tour- teaux.	Idem.	713,198	574,114	361,977	589,788	1,482,000	1,037,920	2,398,992	2,165,959	2,752,534	2,213,311
Crustacés divers.	Idem.	570,919	505,851	735,461	777,934	1,044,589	1,139,885	1,717,166	2,486,117	1,558,730	2,084,918
Huitres.	Nombre.	"	"	67,997	1,507,782	152,213	3,300,995	148,172	3,786,033	93,031	3,275,572
Huitres plates.	Mille.	97,999	1,363,493	709,428	721,280	258,094	1,711,375	243,376	3,029,134	214,620	2,773,740
Huitres portugaises.	Idem.	204,573	709,428	121,596	1,320,814	141,406	1,456,471	1,888,406	199,666	2,301,411	
Moules.	Hectol.	152,487	1,157,266	158,314	1,352,425	7,303,779	1,501,739	9,693,995	2,157,518	5,048,823	1,588,793
Coquilles de Saint-Jacques.	Nombre.	3,190,578	495,379	5,485	108,600	7,577	208,960	23,036	397,334	23,237	696,145
Pétoncles.	Hectol.	2,216	67,304	168,654	1,566,478	241,208	2,845,517	179,641	3,087,238	196,698	3,031,222
Mollusques divers.	Idem.	170,919	1,652,694	164,762	210,862	179,886	259,316	140,477	323,172	138,252	379,519
Vers pour appâts.	Kilogr.	143,221	194,975	104,762	70,746	2,769,871	92,677	3,820,824	176,756	8,346,546	214,703
Oursins.	Nombre.	3,587,986	82,101	2,580,189	69,704	2,724,785	200,340	6,438,910	497,918	3,367,210	421,293
Violettes.	Idem.	1,235,236	49,106	1,513,024	69,704	2,724,785	200,340	6,438,910	497,918	3,367,210	421,293
Oiseaux de mer.	Idem.	21,014	27,705	18,731	35,625	50,453	89,667	34,285	174,580	5,228,765	92,964
Corail.	Kilogr.	"	"	"	"	641	25,640	574	28,700	694	56,000
Éponges.	Idem.	"	"	"	"	"	"	"	"	"	"
Lichens.	Idem.	"	"	"	"	"	"	"	"	"	"
Varech, goémon, pailleule.	M. cube.	373,410	128,380	261,300	95,769	358,500	160,750	268,795	184,960	134,320	110,612
Varech.	Idem.	"	"	"	"	578,611	3,662,581	609,825	4,753,254	641,222	4,507,986
Goémon de sonde.	Idem.	691,385	2,213,008	118,026	481,405	179,210	786,109	185,549	1,178,090	187,608	1,314,360
Pailleule.	Idem.	127,547	877,762	77,508	1,165,190	197,280	1,419,496	232,263	1,872,192	198,878	1,505,088
Sables coquilliers, amen- dements marins.	Idem.	6,920	50,899	631,096	2,757,255	19,480	173,850	10,310	102,420	9,800	78,520
Soude de varech.	Kilogr.	180,171	437,131	210,779	582,669	322,629	1,654,229	272,753	1,777,285	263,518	1,980,797
TOTAUX.			169,632,065		229,455,101		455,321,135		586,430,673		519,513,387
Nombre de pêcheurs.			84,351		84,013		106,217		114,469		112,470
Nombre des bateaux	à vapeur.		85		94		334		379		436
	à propulsion mécanique.		331		423		570		689		819
	à voiles.		2,240		2,490		3,032		3,102		3,150
	pontés.		12,267		12,570		14,973		16,480		17,035

TABLEAU comparatif des résultats de l'ostréiculture (huîtres indigènes et huîtres portugaises) pour les années 1912 à 1921.

ANNÉES.	HUÎTRES INDIGÈNES.		HUÎTRES PORTUGAISES.		TOTAL.	
	QUANTITÉS. (Nombre.)	VALEUR. (Francs.)	QUANTITÉS. (Nombre.)	VALEUR. (Francs.)	QUANTITÉS. (Nombre.)	VALEUR. (Francs.)
1912.....	944,555,500	16,852,681	1,004,530,300	11,071,990	2,009,085,800	27,904,680
1913.....	769,782,666	14,017,599	1,107,234,430	10,372,036	1,877,017,096	25,289,635
1914.....	739,655,700	8,863,756	692,607,200	4,441,656	1,432,272,900	13,305,412
1915.....	646,681,500	9,305,212	665,767,400	6,035,815	1,312,448,900	15,341,027
30 juin 1915-16.....	553,463,800	9,431,877	661,239,700	6,501,299	1,214,703,500	15,933,176
1916-1917.....	395,753,700	9,122,115	529,309,200	6,131,558	925,062,900	15,253,673
1917-1918.....	414,056,400	11,159,369	546,173,000	7,242,015	960,229,400	18,401,384
1918-1919.....	348,202,200	11,338,950	359,686,200	7,062,060	707,888,400	18,401,010
1919-1920.....	463,309,900	19,569,215	378,363,500	12,663,005	841,673,400	33,232,220
1920-1921.....	466,713,400	19,243,757	401,021,400	16,013,153	647,734,800	35,256,910

III. — RENDEMENT DES DIFFÉRENTES PÊCHES EN 1921.
(Quantités pêchées et produit brut des ventes.)

DÉSIGNATION DES PRODUITS.	UNITÉS de QUANTITÉ.	PÊCHE EN BATEAU.		PÊCHE À PIED.		
		QUANTITÉS.	VALEUR. francs.	QUANTITÉS.	VALEURS. francs.	
Islande.....	Morue.....	Kilogr.	2,576,057	22,712,041	"	"
	Rogue.....	Idem.	108,445	93,579	"	"
	Huile.....	Litre.	22,950	28,736	"	"
Feroé et Dogger Bank.....	Morue.....	Kilogr.	"	"	"	"
	Rogue.....	Idem.	"	"	"	"
	Huile.....	Litre.	"	"	"	"
Terre- Neuve.....	Morue.....	Kilogr.	33,095,350	64,595,252	"	"
	Rogue.....	Idem.	26,982	20,905	"	"
	Huile.....	Litre.	6,009	12,506	"	"
Poissons divers de la côte occidentale d'Afrique.....	Kilogr.	573,000	1,728,000	"	"	
Cabillauds.....	Idem.	1,733,904	3,952,279	"	"	
Merlus ou Colins.....	Idem.	26,263,265	40,981,250	"	"	
Turbots.....	Idem.	740,481	4,871,678	"	"	
Barbues.....	Idem.	390,775	2,382,693	"	"	
Carrelets ou Plies.....	Idem.	4,691,585	11,450,380	"	"	
Soles.....	Idem.	2,523,356	20,412,717	"	"	
Congres.....	Idem.	2,868,842	8,218,820	"	"	
Raies.....	Idem.	14,601,790	27,365,405	"	"	
Mulets et Bars.....	Idem.	873,145	4,846,296	"	"	
Harengs.....	salés.....	Idem.	8,783,163	7,750,002	"	"
	frais.....	Idem.	23,442,699	31,615,806	56,805	133,706
Maque- reaux.....	salés.....	Idem.	1,105,053	1,270,503	"	"
	frais.....	Idem.	16,254,695	26,912,683	149,560	250,495
Merlans.....	Idem.	8,752,680	20,516,993	"	"	
Sardines.....	Idem.	22,732,537	31,222,833	400	460	
Sprats.....	Idem.	1,804,217	664,825	"	"	
Anchois.....	Idem.	1,303,285	1,673,452	"	"	
Thons.....	blancs ou germans.....	Idem.	2,388,555	12,011,293	"	"
	francs ou thons rouges.....	Idem.	585,631	2,092,911	"	"
Poissons divers.....	Idem.	39,689,828	96,763,623	775,363	1,791,559	
Crevettes.....	grises ou roses.....	Idem.	882,922	3,331,153	279,608	1,239,905
	safricoques dites houquet.....	Idem.	204,378	1,711,537	54,028	287,765
Homards et langoustes.....	Idem.	"	"	23,308	153,086	
Homards.....	Idem.	1,202,535	7,189,152	"	"	
Langoustes.....	Idem.	1,325,600	13,663,495	"	"	
Langoustes de Mauritanie dites lan- goustes vertes.....	Idem.	103,410	640,250	"	"	
Crabes ponperts ou tourteaux.....	Idem.	2,752,534	2,213,311	"	"	
Crustacés divers.....	Idem.	1,234,144	1,073,997	108,692	325,402	
Huîtres plates.....	Mille.	24,812	654,363	65,080	2,428,865	
Huîtres portugaises.....	Idem.	30,800	222,200	168,554	2,300,620	
Moules.....	Hectolitre.	58,766	725,280	140,900	1,576,131	
Coquilles de Saint-Jacques.....	Nombre.	5,033,735	1,582,140	15,083	6,653	
Pétoncles.....	Hectolitre.	23,237	696,145	"	"	
Mollusques divers.....	Idem.	20,909	389,642	162,597	2,071,999	
Oursins.....	Nombre.	8,402,546	212,803	34,000	1,900	

III. — RENDEMENT DES DIFFÉRENTES PÊCHES EN 1921. (Suite.)
(Quantités pêchées et produit brut des ventes.)

DESIGNATION DES PRODUITS.	UNITÉS de QUANTITÉ.	PÊCHE EN BATEAU.		PÊCHE À PIED.	
		QUANTITÉS.	VALEUR.	QUANTITÉS.	VALEURS.
			francs.		francs.
Violeta.....	Nombre.	3,342,210	419,213	25,000	2,080
Oiseaux de mer.....	Idem.	5,224,402	469,467	4,363	23,497
Vers pour appâts.....	Kilogr.	21,395	138,090	116,857	241,120
Corail.....	Idem.	694	36,000	"	"
Lichen.....	Idem.	65,100	31,430	69,220	79,182
Varech.....	M. cube.	187,608	1,311,360		
Goémon de sode.....	Idem.	198,878	1,565,088	641,222	4,507,986
Pailleule.....	Idem.	9,800	78,520		
Sables coquilliers et amendements marins.....	Idem.	80,088	701,377	183,430	1,279,420
VALEUR TOTALE des produits de la pêche en mer.....			485,826,483		18,702,140
Saumons.....	Kilogr.	41,313	771,954	5,702	95,560
Esturgeons.....	Idem.	13,051	41,768	"	"
Aloses.....	Idem.	264,136	1,859,201	"	"
Anguilles.....	Idem.	1,167,146	2,560,408	"	"
Malets et bars.....	Idem.	575,305	3,545,122	"	"
Éperlans.....	Idem.	57,970	224,830	"	"
Poissons divers.....	Idem.	1,322,520	4,781,557	"	"
Huitres { plates.....	Mille.	3,140	192,344	"	"
{ portugaises.....	Idem.	15,275	250,920	"	"
Crustacés divers.....	Kilogr.	122,894	85,519	"	"
Mollusques divers.....	Hectolitre.	13,192	569,581	"	"
VALEUR TOTALE des produits de la pêche en étang et en rivière.....			14,889,204		95,560
VALEUR TOTALE des produits de la pêche en bateau.....			500,715,687		18,797,700

Rendement des réservoirs à poissons et à crustacés, dépôts de coquillages
(Ostréiculture, Mytiliculture).

NATURE DES ÉTABLISSEMENTS.	UNITÉS de QUANTITÉ.	SORTIES.	
		QUANTITÉS.	VALEUR.
			francs.
Réservoirs..... { à poissons.....	Kilogr.	129,940	649,897
{ à crustacés.....	Idem.	1,495,083	8,818,025
Dépôts..... { de coquillages.....	Hectolitre.	17,615	447,708
{ de moules (bouchots).....	Idem.	107,325	3,958,183
Parcs à huitres..... { Huitres indigènes.....	Nombre.	246,713,4	19,243,757
{ Huitres portugaises.....	Idem.	401,021,4	16,013,153
TOTAUX.....		2,397,697,8	49,130,723

IV

TABLEAUX D'ENSEMBLE
DE L'ARMEMENT (MATÉRIEL ET PERSONNEL)
ET DU RENDEMENT DE LA PÊCHE.

- I. PÊCHE EN BATEAU. — Importance des entreprises de pêche (nombre de bateaux, tonnage et valeur). — Valeur des engins. — Rendement économique et commercial de la pêche en bateau.
- II. PÊCHE EN BATEAU. — Renseignements sur le tonnage des bateaux de pêche.
- III. PÊCHE EN BATEAU. — Renseignements sur le personnel (importance numérique, professions, âge des marins, industries exercées accessoirement).
- IV. PÊCHE À PIED. — Importance numérique et rendement.

I. PÊCHE EN BATEAU. — Importance des entreprises de pêche
Rendement économique et rendement

QUARTIERS.	SYNDICATS ou PORTS.	ENTREPRISES DE PÊCHE.			BATEAUX À VAPEUR.			BATEAUX à PROPULSION MÉCANIQUE.														
		Sociétés ou compagnies d'armement.	Armateurs.	Pétrons propriétaires.	Nombre.	Tonnage.		Nombre.	Tonnage.													
						tonn ^s .	francs.		tonn ^s .	francs.												
Dunkerque	Dunkerque	25	1	7	35,000	11	143	302,000	14	69	192,000											
Gravelines	Gravelines	42	6	96	236,000	22	191	270,000	65	700	678,300											
Calais	Calais	13	4	172	290,000	4	53	280,000	18	105	105,000											
Boulogne-sur-Mer	Boulogne-sur-Mer	23	75	17,984	24,956,000	1	206	180,000	22	127	127,000											
	Étaples	47	60	12,528	15,654,000	6	66	154,000	18	105	105,000											
	Bercq-sur-Mer	142	5	294	345,000	1	206	180,000	22	127	127,000											
	Lo Crotoy	5	75	17,984	24,956,000	1	206	180,000	18	105	105,000											
	Saint-Valéry-sur-Somme	46	60	12,528	15,654,000	6	66	154,000	22	127	127,000											
Dieppe	Lo Tréport	10	3	432	450,000	1	206	180,000	47	130	139,000											
	Dieppe	53	30	4,100	4,100,000	4	129	129,000	4	625	420,000											
	Saint-Valéry-on-Caux	5	1	203	450,000	2	20	35,000	9	1,302	360,000											
	Saint-Pierre-en-Port	2	13	750	750,000	13	17	3,000	47	577	504,000											
Fécamp	Fécamp	5	16	5,600	14,000,000	3	120	300,000	60	1,312	960,000											
	Yport	21	4	880	2,800,000	1	3	4,000	6	121	121,000											
	Étretat	5	21	7,000	7,000,000	9	74	137,000	27	329	329,000											
Le Havre	Le Havre	32	2	200	600,000	8	24	64,000	7	46	22,000											
	Duclair	81	16	48	128,000	16	48	128,000	29	238	126,000											
Rouen	Rouen	55	55	22,000	22,000,000	55	55	22,000	3	45	18,000											
TOTAUX de la 1 ^{re} Section		29	277	956	207	42,496	63,916,000	120	1,240	2,359,500	535	21,610	34,514,500	596	1,535	1,236,250	1,458	66,881	102,026,250	17,351,793	154,390,859	130,273,686

1,262

(nombre de bateaux, tonnage et valeur). — Valeur des engins.
Rendement économique et rendement commercial de la pêche en bateau.

QUARTIERS.	SYNDICATS ou PORTS.	ENTREPRISES DE PÊCHE.			BATEAUX À VAPEUR.			BATEAUX à PROPULSION MÉCANIQUE.			VOILIERS						TOTAL DES BATEAUX.			VALEUR des ENGINS de pêche. francs.	RENDEMENT ÉCONOMIQUE. — Valeur des produits pêchés par les bateaux armés dans le Syndicat. francs.	RENDEMENT COMMERCIAL. — Valeur des produits de pêche française débarqués dans le Syndicat. francs.	
		Sociétés ou compagnies d'armement.	Armateurs.	Pétrons propriétaires.	Nombre.	Tonnage.		Nombre.	Tonnage.		PONTÉS.			NON PONTÉS.			Nombre.	Tonnage.					
						tonn ^s .	francs.		tonn ^s .	francs.	Nombre.	Tonnage.	Valeur.	Nombre.	Tonnage.	Valeur.		tonn ^s .	francs.				francs.
Dunkerque	Dunkerque	25	1	7	35,000	11	143	302,000	14	69	192,000	33	141	300,000	7	22	25,500	115	1,069	1,804,500	115,000	1,742,559	1,742,559
Gravelines	Gravelines	42	6	96	236,000	22	191	270,000	65	700	678,300	16	163	596,000	32	83	138,000	119	1,521	1,529,200	470,000	4,244,123	4,244,123
Calais	Calais	13	4	172	290,000	4	53	280,000	18	105	105,000	24	530	343,200	2	4	1,700	104	614	981,000	372,400	2,194,995	2,403,447
Boulogne-sur-Mer	Boulogne-sur-Mer	23	75	17,984	24,956,000	1	206	180,000	22	127	127,000	18	105	105,000	1	1	3,000	297	33,830	42,904,000	6,973,600	87,005,085	74,592,360
	Étaples	47	60	12,528	15,654,000	6	66	154,000	47	130	139,000	22	127	127,000	47	130	139,000	89	1,368	1,031,500	291,000	1,833,015	1,634,660
	Bercq-sur-Mer	142	5	294	345,000	1	206	180,000	6	121	121,000	6	121	121,000	1	1	3,000	53	571	573,000	425,000	1,470,165	1,452,865
	Lo Crotoy	5	75	17,984	24,956,000	1	206	180,000	7	46	22,000	7	46	22,000	17	38	19,700	53	322	167,700	108,500	901,972	554,242
	Saint-Valéry-sur-Somme	46	60	12,528	15,654,000	6	66	154,000	29	238	126,000	29	238	126,000	44	130	34,000	44	130	34,000	12,000	198,751	198,751
Dieppe	Lo Tréport	10	3	432	450,000	1	206	180,000	3	45	18,000	3	45	18,000	8	24	12,000	34	414	168,000	104,000	850,620	616,178
	Dieppe	53	30	4,100	4,100,000	4	129	129,000	7	104	87,000	23	291	110,000	5	6	4,800	39	835	655,300	102,000	2,049,611	2,753,015
	Saint-Valéry-on-Caux	5	1	203	450,000	2	20	35,000	13	184	184,000	13	184	184,000	14	81	81,000	80	4,651	4,651,000	350,000	19,403,395	21,553,356
	Saint-Pierre-en-Port	2	13	750	750,000	13	17	3,000	2	32	45,000	1	7	8,000	23	34	35,000	29	296	573,000	200,000	709,687	473,310
Fécamp	Fécamp	5	16	5,600	14,000,000	3	120	300,000	1	7	8,000	23	34	35,000	2	3	750	15	20	3,750	2,000	50,943	50,943
	Yport	21	4	880	2,800,000	1	3	4,000	23	6,900	13,000,000	31	6,200	15,000,000	9	27	18,000	125	19,806	45,179,000	6,555,000	24,478,127	12,537,564
	Étretat	5	21	7,000	7,000,000	9	74	137,000	13	184	184,000	14	81	81,000	8	24	12,000	26	140	216,000	52,000	708,743	700,622
Le Havre	Le Havre	32	2	200	600,000	8	24	64,000	13	520	500,000	19	45	20,000	5	16	3,500	33	109	104,200	59,000	418,373	417,521
	Duclair	81	16	48	128,000	16	48	128,000	14	120	52,000	41	138	51,100	113	1,095	1,415,100	113	1,095	1,415,100	925,793	5,261,140	3,388,615
Rouen	Rouen	55	55	22,000	22,000,000	55	55	22,000	14	120	52,000	41	138	51,100	35	35	14,000	35	35	14,000	52,500	360,420	360,420
TOTAUX de la 1 ^{re} Section		29	277	956	207	42,496	63,916,000	120	1,240	2,359,500	535	21,610	34,514,500	596	1,535	1,236,250	1,458	66,881	102,026,250	17,351,793	154,390,859	130,273,686	

I. PÊCHE EN BATEAU. — Importance des entreprises de pêche
Rendement économique et rendement commercial

QUARTIERS.	SYNDICATS ou PORTS.	ENTREPRISES DE PÊCHE.			BATEAUX À VAPEUR.			BATEAUX à PROPULSION MÉCANIQUE.		
		Sociétés ou compagnies d'armement.	Armateurs.	Patrons propriétaires.	Nombre.	Tonnage.	Valeur.	Nombre.	Tonnage.	Valeur.
Saint-Malo	Saint-Malo.....	1	"	"	1	833	1,600,000	"	"	"
	"	"	73	"	"	"	"	"	"	"
	"	"	"	18	"	"	"	"	"	"
	Saint-Servan.....	"	"	36	"	"	"	"	"	"
	Saint-Suliac.....	"	"	122	"	"	"	"	"	"
Dinan	Pleurtuit.....	"	"	40	"	"	"	"	"	"
	Dinard et Saint-Briac...	"	"	33	"	"	"	"	"	"
	Pleudihen.....	"	"	27	"	"	"	"	"	"
	Plouër.....	"	"	19	"	"	"	"	"	"
	Saint-Jacut-de-la-Mer...	"	"	36	"	"	"	"	"	"
Saint-Brieuc.....	Dinan.....	"	"	4	"	"	"	"	"	"
	Plevenon.....	"	"	54	"	"	"	"	"	"
	Dahouët (Pléneuf).....	"	10	"	"	"	"	"	"	"
	Saint-Brieuc.....	1	"	32	"	"	3	74	310,000	"
	Le Légué.....	"	6	20	"	"	"	"	"	"
Binic	"	"	23	"	"	"	"	"	"	"
	Binic.....	"	"	13	"	"	1	5	30,000	"
	Portrieux.....	"	1	"	"	"	1	4	15,000	"
Paimpol.....	"	"	37	"	"	"	"	"	"	"
	Plouha.....	"	"	18	"	"	"	"	"	"
	Plouézec.....	"	"	31	"	"	"	"	"	"
	Paimpol.....	"	13	"	"	"	"	"	"	"
	Pontrieux.....	"	2	160	"	"	"	"	"	"
Tréguier.....	"	"	21	"	"	"	"	"	"	"
	Pleubian.....	"	"	50	"	"	"	"	"	"
	Tréguier.....	"	4	"	"	"	"	"	"	"
	Port-Blanc.....	"	"	88	"	"	"	"	"	"
			39	"	"	"	"	"	"	"

I. — RÉGION DE LA MER DU NORD

3^e SECTION. — Du quartier de Saint-Malo

(nombre de bateaux, tonnage et valeur). — Valeur des engins.
de la pêche en bateau. (Suite.)

VOILIERS						TOTAL DES BATEAUX.			VALEUR des ENGINS de pêche. francs.	RENDEMENT ÉCONOMIQUE. Valeur des produits pêchés par les bateaux armés dans le syndicat. francs.	RENDEMENT COMMERCIAL. Valeur des produits de pêche française débarqués dans le Syndicat. francs.
PONTÉS.			NON PONTÉS.			Nombre.	Tonnage.	Valeur.			
Nombre.	Tonnage.	Valeur.	Nombre.	Tonnage.	Valeur.						
5	1,500	1,500,000	"	"	"	97	24,258	25,025,000	3,000,000	34,741,968	7,926,824
73	21,900	21,900,000	"	"	"						
"	"	"	18	25	25,000						
1	23	20,000	35	60	38,000	36	83	58,000	13,800	218,350	4,101,862
"	"	"	122	209	28,200	122	209	28,200	45,000	165,245	165,245
"	"	"	40	95	12,000	40	95	12,000	8,000	207,050	207,050
"	"	"	33	67	67,000	33	67	67,000	12,000	65,665	65,665
"	"	"	"	"	"						
"	"	"	27	60	10,400	27	60	10,400	2,500	112,988	112,988
"	"	"	19	34	2,825	19	34	2,825	800	13,090	13,090
"	"	"	36	87	42,500	36	87	42,500	30,000	204,175	204,175
"	"	"	4	12	2,760	4	12	2,760	5,000	37,538	37,538
4	33	40,000	50	74	68,000	54	107	108,000	22,000	147,140	147,140
2	222	305,000	8	13	2,000	42	302	320,000	23,200	645,600	161,005
1	5	4,500	31	62	8,500						
"	"	"	"	"	"	23	130	344,900	51,000	443,465	366,305
"	"	"	20	56	34,900						
4	45	30,000	2	13	5,000	29	242	168,200	18,500	561,795	557,925
9	92	93,000	14	92	40,200						
"	"	"	12	18	13,000	13	23	43,000	20,000	237,000	563,450
"	"	"	"	"	"	38	91	67,800	35,260	174,347	209,602
3	14	22,000	34	73	30,800						
"	"	"	18	27	18,000	18	27	18,000	8,200	30,194	30,194
1	6	4,000	30	80	25,000	31	86	29,000	5,700	44,684	53,709
12	2,060	2,235,100	1	10	2,500	173	2,732	2,535,700	600,000	4,436,115	861,449
31	394	184,000	129	268	114,100						
2	22	14,800	"	"	"	23	110	48,800	6,000	231,645	231,645
6	60	25,000	15	28	9,000						
"	"	"	"	"	"						
5	36	10,000	45	90	18,000	50	126	28,000	6,000	198,350	198,350
4	525	280,000	"	"	"	92	688	317,000	15,000	604,132	604,132
"	"	"	88	163	37,000						
"	"	"	39	66	8,150	39	66	8,150	7,500	45,315	45,315

ET DE LA MANCHE. (Suite.)

au quartier du Conquet. (Suite.)

I. PÊCHE EN BATEAU. — Importance des entreprises de pêche
Rendement économique et rendement commercial

QUARTIERS.	SYNDICATS ou PORTS.	ENTREPRISES DE PÊCHE.			BATEAUX À VAPEUR.			BATEAUX à PROPULSION MÉCANIQUE.		
		Sociétés ou compagnies d'armement.	Armateurs.	Patrons propriétaires.	Nombre.	Tonnage.	Valeur.	Nombre.	Tonnage.	Valeur.
I. — RÉGION DE LA MER DU NORD										
3 ^e SECTION. — Du quartier de Saint-Malo										
Lannion.....	Perros-Guirec.....	"	5	"	"	"	3	16	31,300	
	Pleumeur-Bodou.....	"	"	31	"	"	"	"	"	
	Lannion.....	"	4	69	"	"	"	"	"	
Morlaix.....	Lannion.....	"	"	52	"	"	"	"	"	
	Plougasnou.....	"	5	"	"	"	3	11	14,000	
	Morlaix.....	"	"	51	"	"	"	"	"	
	Roscoff.....	"	7	66	"	"	1	49	50,000	
	Plouñéour-Trez.....	"	"	142	"	"	"	"	"	
	Plouguerneau.....	"	"	97	"	"	"	"	"	
Le Conquet.....	L'Aber-Wrach.....	"	1	262	"	"	"	"	"	
	Porspoder.....	"	"	232	"	"	"	"	"	
	Quessant.....	"	"	184	"	"	"	"	"	
	Molène (Île).....	"	"	84	"	"	"	"	"	
	Le Conquet.....	"	1	42	"	"	"	"	"	
TOTAUX de la 3 ^e Section.....		2	132	2,372	1	833	1,600,000	12	159	450,300
		2,506								

RÉCAPITULATION DE LA RÉGION DE LA

1 ^{re} SECTION.....	29	277	956	207	42,496	63,916,000	120	1,240	2,350,500	
2 ^e SECTION.....	2	147	1,213	9	1,192	2,390,000	39	779	1,959,875	
3 ^e SECTION.....	2	132	2,372	1	833	1,600,000	12	159	450,300	
TOTAUX de la RÉGION.....	33	556	4,541	217	44,521	67,906,000	171	2,178	4,769,675	
		5,130								

(nombre de bateaux, tonnage et valeur). — Valeur des engins.
de la pêche en bateau. (Suite.)

QUARTIERS.	SYNDICATS ou PORTS.	ENTREPRISES DE PÊCHE.			BATEAUX À VAPEUR.			BATEAUX à PROPULSION MÉCANIQUE.			VOILIERS			TOTAL DES BATEAUX.			VALEUR des ENGINS de pêche. francs.	RENDEMENT ÉCONOMIQUE. Valeur des produits pêchés par les bateaux armés dans le Syndicat. francs.	RENDEMENT COMMERCIAL. Valeur des produits de pêche française débarqués dans le Syndicat. francs.	
		Sociétés ou compagnies d'armement.	Armateurs.	Patrons propriétaires.	Nombre.	Tonnage.	Valeur.	Nombre.	Tonnage.	Valeur.	PONTÉS.		NON PONTÉS.		Nombre.	Tonnage.				Valeur.
											tonn ³	francs.	tonn ³	francs.						
ET DE LA MANCHE. (Suite et fin.)																				
ou quartier du Conquet. (Suite et fin.)																				
Lannion.....	Perros-Guirec.....	"	5	"	"	"	3	16	31,300											
	Pleumeur-Bodou.....	"	"	31	"	"	"	"	"											
	Lannion.....	"	4	69	"	"	"	"	"											
Morlaix.....	Lannion.....	"	"	52	"	"	"	"	"											
	Plougasnou.....	"	5	"	"	"	3	11	14,000											
	Morlaix.....	"	"	51	"	"	"	"	"											
	Roscoff.....	"	7	66	"	"	1	49	50,000											
	Plouñéour-Trez.....	"	"	142	"	"	"	"	"											
	Plouguerneau.....	"	"	97	"	"	"	"	"											
Le Conquet.....	L'Aber-Wrach.....	"	1	262	"	"	"	"	"											
	Porspoder.....	"	"	232	"	"	"	"	"											
	Quessant.....	"	"	184	"	"	"	"	"											
	Molène (Île).....	"	"	84	"	"	"	"	"											
	Le Conquet.....	"	1	42	"	"	"	"	"											
TOTAUX de la 3 ^e Section.....		2	132	2,372	1	833	1,600,000	12	159	450,300										
		2,506																		

MER DU NORD ET DE LA MANCHE.

835	21,610	34,514,500	596	1,535	1,236,250	1,458	66,881	102,026,250	17,351,793	154,390,859	130,273,686
280	6,134	6,302,500	1,076	2,844	1,432,023	1,404	10,949	12,084,398	3,940,730	26,175,360	20,615,885
166	26,980	26,685,900	2,334	5,973	1,724,595	2,513	33,945	30,460,795	4,548,300	51,037,838	24,410,848
981	54,724	67,502,900	4,006	10,352	4,392,868	5,375	111,775	144,571,443	25,840,823	231,604,057	175,300,419

I. PÊCHE EN BATEAU. — Importance des entreprises de pêche.
Rendement économique et rendement

QUARTIERS.	SYNDICATS ou PORTS.	ENTREPRISES DE PÊCHE.			BATEAUX À VAPEUR.			BATEAUX à PROPULSION MÉCANIQUE.		
		Sociétés ou compagnies d'armement.	Armateurs.	Patrons propriétaires.	Nombre.	Tonnage.	Valeur.	Nombre.	Tonnage.	Valeur.
		1	"	"	3	150	780,000	"	"	"
Brest.....	Brest.....	"	"	35	"	"	"	"	"	"
Brest.....	Plougastel-Daoulas.....	"	4	"	"	"	"	"	"	"
Brest.....	Le Faou.....	"	15	"	"	"	"	"	"	"
Brest.....	Port-Launay.....	"	"	71	"	"	"	"	"	"
Brest.....	Port-Launay.....	"	"	14	"	"	"	"	"	"
Camaret.....	Camaret.....	"	2	"	"	"	"	"	"	"
Camaret.....	Crozon.....	"	"	131	"	"	"	"	"	"
Camaret.....	Crozon.....	"	"	85	"	"	"	"	"	"
Douarnenez.....	Douarnenez.....	"	"	696	"	"	1	10	43,000	"
Audierne.....	Île de Sein.....	"	"	59	"	"	"	"	"	"
Audierne.....	Audierne.....	"	"	456	"	"	"	"	"	"
Quimper.....	Penmarch.....	"	"	279	"	"	"	"	"	"
Quimper.....	Le Guilvinec.....	"	"	437	"	"	"	"	"	"
Quimper.....	Pont l'Abbé.....	"	"	355	"	"	"	"	"	"
Quimper.....	Quimper.....	"	"	96	"	"	"	"	"	"
Concarneau.....	Concarneau.....	"	28	"	"	"	"	"	"	"
Concarneau.....	Concarneau.....	"	"	512	"	"	"	"	"	"
Concarneau.....	Doëlan.....	"	10	"	"	"	"	"	"	"
Concarneau.....	Doëlan.....	"	"	253	"	"	"	"	"	"
Lorient.....	Lorient.....	"	4	"	27	6,750	10,800,000	1	58	80,000
Lorient.....	Lorient.....	"	"	7	"	1,436	3,500,000	"	"	"
Lorient.....	Hennebont.....	"	"	122	"	"	"	"	"	"
Lorient.....	Hennebont.....	"	"	13	"	"	"	"	"	"
Lorient.....	Port-Louis.....	"	32	"	"	"	"	"	"	"
Lorient.....	Port-Louis.....	"	"	336	"	"	"	"	"	"
Groix.....	Groix.....	"	576	"	"	"	"	"	"	"
Groix.....	Groix.....	"	"	120	"	"	"	"	"	"
Groix.....	Étel.....	"	84	"	"	"	"	"	"	"
Groix.....	Étel.....	"	"	151	"	"	"	"	"	"
Groix.....	La Trinité-sur-Mer.....	"	3	"	"	"	"	"	"	"
Groix.....	La Trinité-sur-Mer.....	"	"	30	"	"	"	"	"	"
Auray.....	Quiberon.....	"	20	"	"	"	"	"	"	"
Auray.....	Quiberon.....	"	"	86	"	"	"	"	"	"
Auray.....	Auray.....	"	10	"	"	"	"	"	"	"
Auray.....	Auray.....	"	"	97	"	"	"	"	"	"
Auray.....	Larmor-Baden.....	"	"	24	"	"	"	"	"	"
Auray.....	Houat.....	"	"	23	"	"	"	"	"	"
Auray.....	Hoëdic.....	"	"	29	"	"	"	"	"	"
Auray.....	Hoëdic.....	"	"	29	"	"	"	"	"	"
Vannes.....	L'Isle-aux-Moines.....	"	"	52	"	"	"	"	"	"
Vannes.....	Vannes.....	"	"	2	"	"	"	"	"	"
Vannes.....	Séné.....	"	1	"	"	"	"	"	"	"
Vannes.....	Séné.....	"	"	165	"	"	"	"	"	"
Vannes.....	Port-Navalo.....	"	"	28	"	"	"	"	"	"

II. — RÉGION DE L'Océan.

1^{re} SECTION. — Du quartier de Brest au quartier de Noirmoutier.

(nombre de bateaux, tonnage et valeur). — Valeur des engins.
Rendement économique et rendement commercial de la pêche en bateau. (Suite.)

VOILIERS						TOTAL DES BATEAUX.			VALEUR des ENGINS de pêche.	RENDEMENT ÉCONOMIQUE. Valeur des produits pêchés par les bateaux armés dans le Syndicat.	RENDEMENT COMMERCIAL. Valeur des produits de pêche française débarqués dans le Syndicat.
PONTÉS.			NON PONTÉS.			Nombre.	Tonnage.	Valeur.			
Nombre.	Tonnage.	Valeur.	Nombre.	Tonnage.	Valeur.				tonn ² .	francs.	francs.
"	"	"	35	140	28,000	38	290	808,000	250,000	2,722,439	4,106,335
"	"	"	12	720	72,000	90	720	72,000	18,000	904,597	601,047
"	"	"	78	430	122,174	86	430	122,174	60,000	1,161,429	926,779
"	"	"	15	71	"	"	"	"	"	"	"
"	"	"	71	14	2,520	14	14	2,520	1,775	36,688	36,688
"	"	"	14	14	"	"	"	"	"	"	"
2	180	60,000	"	"	"	133	3,125	1,165,000	110,000	3,992,232	3,595,054
101	2,750	980,000	30	195	125,000	85	605	390,000	80,000	735,140	578,040
10	150	90,000	75	455	300,000	696	8,260	4,093,000	1,950,000	9,832,007	6,888,711
45	1,750	1,050,000	650	6,500	3,000,000	59	510	105,000	75,000	1,133,897	1,130,147
1	18	15,000	58	493	90,000	456	3,202	655,000	7,250,000	7,373,254	8,078,265
42	780	400,000	414	2,422	255,000	4	72	30,000	275	820	130,000
4	72	30,000	275	820	130,000	279	893	160,000	330,000	1,527,060	1,528,035
"	"	"	437	2,622	1,173,200	437	2,622	1,573,200	1,688,300	5,490,958	4,617,033
"	"	"	355	1,018	916,200	355	1,018	916,200	657,140	2,191,030	1,951,569
"	"	"	96	319	78,000	96	319	78,000	63,000	587,855	598,855
18	598	359,000	10	70	42,000	540	5,903	3,543,000	665,000	8,254,811	14,493,450
62	2,220	1,332,000	450	3,015	1,810,000	"	"	"	"	"	"
"	"	"	10	33	20,000	263	866	526,000	200,000	1,393,603	1,636,254
"	"	"	253	833	506,000	"	"	"	"	"	"
"	"	"	74	80,000	"	"	"	"	"	"	"
3	95	115,000	"	"	"	162	8,907	14,928,800	820,000	21,374,864	21,541,944
7	140	80,000	115	354	273,800	13	21	2,350	26,800	32,714	32,714
"	"	"	13	21	2,350	382	4,270	1,475,000	555,000	6,909,586	5,198,000
30	812	310,000	16	98	15,000	82	2,080	900,000	254	1,280	250,000
82	2,080	900,000	254	1,280	250,000	192	8,640	3,840,000	"	"	"
"	"	"	120	180	24,000	312	8,820	3,864,000	426,000	5,419,490	958,145
51	1,557	780,000	33	167	26,000	235	3,123	1,272,000	630,000	4,334,682	1,036,431
32	897	360,000	119	502	106,000	3	15	3,000	33	91	27,000
"	"	"	3	15	3,000	106	300	160,000	235,000	1,164,711	2,504,252
"	"	"	30	76	24,000	"	"	"	"	"	"
1	17	10,000	19	34	30,000	107	573	203,000	135,000	949,184	119,719
3	48	30,000	83	201	90,000	10	163	115,000	87	339	78,000
"	"	"	10	71	10,000	24	90	12,200	24	90	12,200
"	"	"	87	339	78,000	23	49	21,650	23	49	21,650
"	"	"	24	90	12,200	29	63	18,000	29	63	18,000
"	"	"	23	49	21,650	52	80	45,000	52	80	45,000
"	"	"	29	63	18,000	2	76	45,600	2	76	45,600
"	"	"	52	80	45,000	1	7	2,000	166	819	283,900
"	"	"	80	45,000	13,500	166	819	283,900	180,000	462,959	350,047
"	"	"	45,000	13,500	50,036	"	"	"	"	"	"
"	"	"	45,600	1,400	27,556	"	"	"	"	"	"
"	"	"	1	7	2,000	"	"	"	"	"	"
"	"	"	165	812	281,900	"	"	"	"	"	"
"	"	"	28	48	12,000	"	"	"	"	"	"

I. PÊCHE EN BATEAU. — Importance des entreprises de pêche
Rendement économique et rendement

QUARTIERS.	SYNDICATS ou PORTS.	ENTREPRISES DE PÊCHE.			BATEAUX À VAPEUR.			BATEAUX à PROPULSION MÉCANIQUE.		
		Sociétés ou compagnies d'armement.	Armateurs.	Patrons propriétaires.	Nombre.	Tonnage.	Valeur.	Nombre.	Tonnage.	Valeur.
Redon (Suite.)	Sarzeau.....	"	3	34	"	"	"	"	"	
	Damgan.....	"	"	24	"	"	"	"	"	
	La Roche-Bernard.....	"	2	43	"	"	1	4	4,000	
Belle-Île.....	Redon.....	"	11	"	"	"	"	"	"	
	Sauzon.....	"	1	52	"	"	"	"	"	
	Le Palais.....	"	9	52	"	"	2	6	24,000	
Le Croisic.....	Piriac-sur-Mer.....	"	6	45	"	"	"	"	"	
	La Turballe.....	"	22	50	"	"	"	"	"	
	Le Croisic.....	"	1	9	1	150	400,000	"	"	
Nantes.....	Le Pouliguen.....	"	7	63	"	"	"	"	"	
	Saint-Nazaire.....	"	5	13	"	"	"	"	"	
	Montoir.....	"	35	6	"	"	"	"	"	
Noirmoutier.....	Paimbeuf.....	"	30	145	"	"	"	"	"	
	Basse-Indre.....	"	38	228	"	"	2	10	18,000	
	Nantes.....	"	5	69	"	"	2	10	18,000	
Noirmoutier.....	Pornic.....	"	1	89	"	"	1	18	40,000	
	Barbâtre.....	"	1	44	"	"	3	7	35,000	
	Beauvoir-sur-Mer.....	"	47	97	"	"	"	"	"	
Noirmoutier.....	Île-d'Yeu.....	"	34	130	"	"	"	"	"	
	TOTAUX de la 1 ^{re} Section.....	6	935	6,095	38	8,486	15,480,000	13	123	262,000
		7,036								

II. — RÉGION DE L'OCÉAN. (Suite.)

1^{re} SECTION. — Du quartier de Brétou au quartier de Noirmoutier. (Suite et fin.)

nombre de bateaux, tonnage et valeur). — Valeur des engins.
Rendement économique et rendement commercial de la pêche en bateau. (Suite.)

VOILIERS						TOTAL DES BATEAUX.			VALEUR des ENGINS de pêche.	RENDEMENT ÉCONOMIQUE. Valeur des produits péchés par les bateaux armés dans le Syndicat.	RENDEMENT COMMERCIAL. Valeur des produits de pêche française débarqués dans le Syndicat.
FONTÉS.			NON FONTÉS.			Nombre.	Tonnage.	Valeur.			
Nombre.	Tonnage.	Valeur.	Nombre.	Tonnage.	Valeur.				tonn ³ .	francs.	francs.
"	"	"	3	9	10,000	37	67	38,000	35,000	183,375	199,387
"	"	"	34	58	28,000	24	47	9,400	3,000	105,347	105,347
1	11	2,000	1	4	600	45	154	42,220	25,000	161,930	161,930
10	93	26,180	32	42	9,440	11	11	2,300	1,200	73,450	73,450
"	"	"	11	11	2,300	"	"	"	"	"	"
"	"	"	1	2	900	53	122	60,900	40,000	420,813	420,813
"	"	"	52	120	60,000	"	"	"	"	"	"
"	"	"	9	27	21,600	61	158	145,600	59,000	485,335	1,208,265
"	"	"	50	125	100,000	"	"	"	"	"	"
"	"	"	6	43	10,500	51	250	95,000	155,000	268,116	237,002
1	15	4,000	44	192	80,500	"	"	"	"	"	"
1	17	4,000	21	259	82,000	72	845	286,000	328,000	1,787,391	1,736,519
6	102	24,000	44	467	176,000	"	"	"	"	"	"
"	"	"	"	"	"	"	"	"	"	"	"
2	54	48,000	7	42	41,000	73	774	754,000	300,000	1,492,319	2,708,834
1	17	15,000	62	511	250,000	"	"	"	"	"	"
"	"	"	7	38	17,250	20	100	28,600	18,000	121,949	423,593
"	"	"	13	62	11,350	"	"	"	"	"	"
3	59	29,500	2	6	3,000	40	187	79,800	45,000	227,075	305,836
1	6	3,000	34	116	44,300	"	"	"	"	"	"
"	"	"	6	12	2,800	6	12	2,800	1,800	20,850	20,850
3	20	20,000	27	32	18,000	30	52	38,000	18,000	134,930	134,930
"	"	"	145	250	350,000	145	250	350,000	120,000	566,041	447,250
"	"	"	38	38	30,400	266	266	212,800	159,600	975,595	1,188,112
"	"	"	228	228	182,400	"	"	"	"	"	"
3	15	6,600	"	"	"	74	380	159,600	45,000	593,320	933,647
26	255	92,000	41	90	25,000	"	"	"	"	"	"
"	"	"	"	"	"	"	"	"	"	"	"
18	145	145,000	68	205	144,000	90	375	364,000	135,000	2,274,610	1,267,077
1	5	1,000	"	"	"	45	164	32,100	20,000	360,940	360,940
12	91	15,600	32	68	15,500	"	"	"	"	"	"
47	266	140,000	50	72	23,000	97	338	163,000	60,000	589,350	589,350
38	1,071	998,300	38	287	108,460	221	1,028	1,651,860	225,000	2,215,737	1,462,207
15	141	380,000	130	429	165,100	"	"	"	"	"	"
880	25,500	12,935,780	5,822	28,478	12,417,794	6,762	62,587	41,095,574	38,294,365	101,656,509	97,292,913

I. PÊCHE EN BATEAU. — Importance des entreprises
Rendement économique et rendement

QUARTIERS.	SYNDICATS ou PORTS.	ENTREPRISES DE PÊCHE.			BATEAUX À VAPEUR.			BATEAUX à PROPULSION MÉCANIQUE.		
		Sociétés ou compagnies d'armement.	Armateurs.	Patrons propriétaires.	Nombre.	Tonnage.	Valeur.	Nombre.	Tonnage.	Valeur.
Les Sables-d'Olonne	Saint-Gilles-sur-Vie.....	"	4	"	"	"	1	11	12,000	
	"	"	197	"	"	"	"	"	"	
	Les Sables-d'Olonne....	"	150	"	"	"	5	25	26,000	
La Rochelle	L'Aiguillon-sur-Mer....	"	"	235	"	"	3	12	13,000	
	Marans.....	"	"	89	"	"	"	"	"	
	La Rochelle.....	"	"	184	"	"	"	"	"	
	La Rochelle.....	7	"	"	24	5,920	8,800,000	1	24	60,000
Île de Ré	La Rochelle.....	"	38	"	14	3,600	7,000,000	3	36	53,000
	"	"	"	264	"	"	"	"	"	
	Saint-Martin-de-Ré....	"	1	"	"	"	1	5	20,000	
	La Flotte.....	"	12	"	"	"	"	"	"	
Île d'Oléron	Château-d'Oléron....	"	5	"	"	"	"	"	"	
	"	"	101	"	"	"	"	"	"	
Rochefort	Fouras.....	"	7	"	"	"	"	"	"	
	Rochefort.....	"	39	"	"	"	"	"	"	
	Rochefort.....	"	38	"	"	"	"	"	"	
Marennes	Marennes.....	"	60	"	"	"	"	"	"	
	La Tremblade.....	"	62	"	"	"	"	"	"	
	L'Éguille.....	"	2	"	"	"	"	"	"	
	"	"	81	"	"	"	"	"	"	
	Royan.....	"	18	"	"	"	2	28	60,000	
Mortagne	"	"	9	"	"	"	"	"	"	
	Mortagne.....	"	3	"	"	"	2	12	7,500	
Totaux de la 2 ^e section.....		7	240	1,475	38	9,520	15,800,000	18	153	251,500
			1.722							

Pêche (nombre de bateaux, tonnage et valeur). — Valeur des engins.
Rendement économique et rendement commercial de la pêche en bateau. (Suite.)

QUARTIERS.	SYNDICATS ou PORTS.	ENTREPRISES DE PÊCHE.			BATEAUX À VAPEUR.			BATEAUX à PROPULSION MÉCANIQUE.			VOILIERS			TOTAL DES BATEAUX.			VALEUR des ENGINS de pêche. francs.	RENDEMENT ÉCONOMIQUE. — Valeur des produits pêchés par les bateaux armés dans le Syndicat. francs.	RENDEMENT COMMERCIAL. — Valeur des produits de pêche française débarqués dans le Syndicat. francs.			
		Sociétés ou compagnies d'armement.	Armateurs.	Patrons propriétaires.	Nombre.	Tonnage.	Valeur.	Nombre.	Tonnage.	Valeur.	PONTÉS.		NON PONTÉS.		Nombre.	Tonnage.				Valeur.		
											tonn ³ .	francs.	tonn ³ .	francs.							tonn ³ .	francs.
Les Sables-d'Olonne	Saint-Gilles-sur-Vie.....	"	4	"	"	"	1	11	12,000	6	60	76,000	1	5	500	201	943	1,158,500	221,100	2,978,741	3,363,261	
	"	"	197	"	"	"	"	"	"	16	162	265,000	177	705	805,000	385	3,475	2,900,000	760,000	7,523,831	6,961,408	
	Les Sables-d'Olonne....	"	150	"	"	"	5	25	26,000	95	1,800	1,540,000	50	98	69,000	385	3,475	2,900,000	760,000	7,523,831	6,961,408	
La Rochelle	L'Aiguillon-sur-Mer....	"	"	235	"	"	3	12	13,000	63	1,170	992,000	169	370	260,000	385	3,475	2,900,000	760,000	7,523,831	6,961,408	
	Marans.....	"	"	89	"	"	"	"	"	3	15	15,000	86	138	7,150	99	153	22,150	23,200	111,270	111,270	
	La Rochelle.....	"	"	184	"	"	"	"	"	3	10	5,000	181	280	133,000	184	290	138,000	60,000	131,745	131,745	
	La Rochelle.....	7	"	"	24	5,920	8,800,000	1	24	60,000	17	425	180,000	"	"	"	360	12,825	18,363,000	1,860,000	38,499,198	44,582,515
Île de Ré	La Rochelle.....	"	38	"	14	3,600	7,000,000	3	36	53,000	37	1,280	1,280,000	"	"	"	360	12,825	18,363,000	1,860,000	38,499,198	44,582,515
	"	"	"	264	"	"	"	"	"	54	1,180	920,000	210	360	70,000	360	12,825	18,363,000	1,860,000	38,499,198	44,582,515	
	Saint-Martin-de-Ré....	"	1	"	"	"	1	5	20,000	3	26	24,000	"	"	"	41	133	101,000	14,500	478,164	51,990	
	La Flotte.....	"	12	"	"	"	"	"	"	7	42	42,000	30	60	15,000	41	133	101,000	14,500	478,164	51,990	
Île d'Oléron	Château-d'Oléron....	"	5	"	"	"	"	"	"	16	126	48,000	"	"	"	62	366	123,800	120,000	128,530	128,530	
	"	"	101	"	"	"	"	"	"	27	204	65,000	19	36	10,800	62	366	123,800	120,000	128,530	128,530	
Rochefort	Fouras.....	"	7	"	"	"	"	"	"	5	34	20,000	"	"	"	106	438	408,000	186,000	770,440	770,440	
	Rochefort.....	"	39	"	"	"	"	"	"	85	370	340,000	16	34	48,000	106	438	408,000	186,000	770,440	770,440	
	Rochefort.....	"	38	"	"	"	"	"	"	7	105	85,000	"	"	"	46	388	242,000	23,000	502,583	271,664	
Marennes	Marennes.....	"	60	"	"	"	"	"	"	32	268	150,000	7	15	7,000	46	388	242,000	23,000	502,583	271,664	
	La Tremblade.....	"	62	"	"	"	"	"	"	12	90	43,000	26	37	8,940	38	127	51,940	20,000	330,950	330,950	
	L'Éguille.....	"	2	"	"	"	"	"	"	25	154	140,000	32	80	16,000	60	234	156,000	30,000	313,176	160,140	
	"	"	81	"	"	"	"	"	"	25	125	75,000	37	74	17,500	62	199	92,500	20,000	91,905	91,905	
	Royan.....	"	18	"	"	"	2	28	60,000	2	6	2,600	"	"	"	83	258	93,200	25,000	160,490	160,490	
Mortagne	"	"	9	"	"	"	"	"	"	30	150	60,000	51	102	30,600	83	258	93,200	25,000	160,490	160,490	
	Mortagne.....	"	3	"	"	"	2	12	7,500	12	175	150,000	4	20	8,000	27	303	243,000	50,000	377,520	338,700	
Totaux de la 2 ^e section.....		7	240	1,475	38	9,520	15,800,000	18	153	251,500	2	9	2,700	27	55	18,650	34	84	30,700	33,700	53,516	53,516
			1.722							590	8,066	6,545,300	1,126	2,477	1,526,990	1,778	20,216	24,123,790	3,446,500	52,452,059	57,508,524	

II. — RÉGION DE L'OCÉAN. (Suite.)

2^e SECTION. — Du quartier des Sables-d'Olonne au quartier de Marennes.

I. PÊCHE EN BATEAU. — Importance des entreprises de pêche (nombre de bateaux, tonnage et valeur). — Rendement économique et rendement commercial de la pêche en bateau. (Suite.)

QUARTIERS.	SYNDICATS ou PORTS.	ENTREPRISES DE PÊCHE.			BATEAUX À VAPEUR.			BATEAUX à PROPELSION MÉCANIQUE.		
		Sociétés et compagnies d'armement.	Armateurs.	Patrons propriétaires.	Nombre.	Tonnage.	Valeur.	Nombre.	Tonnage.	Valeur.
Pauillac.....	Blayo.....	"	"	10	"	"	2	3	6,500	
	Pauillac.....	"	"	7	"	"	"	"	"	
	Le Verdon.....	"	1	55	"	"	2	40	76,000	
Bordeaux.....	Branne.....	"	"	146	"	"	"	"	"	
	Libourne.....	"	"	145	"	"	"	"	"	
	Podensac.....	"	"	51	"	"	1	1	2,000	
	Bordeaux.....	"	24	"	4	2,254	3,400,000	"	"	
Arcachon.....	Gujan-Mestras.....	"	9	91	"	"	9	61	85,000	
	Arès.....	"	"	220	"	"	20	63	63,000	
	La Teste.....	1	"	"	1	110	80,000	6	12	18,000
	Arcachon.....	"	17	"	"	"	17	83	189,000	
	Arcachon.....	4	"	189	51	5,557	4,203,000	"	"	
Bayonne.....	Arcachon.....	"	9	"	3	258	401,000	6	63	78,000
	Capbreton.....	"	3	17	"	"	37	208	97,000	
	Port-de-Lanne.....	"	"	160	"	"	1	6	12,000	
	Urt.....	"	"	50	"	"	3	14	28,000	
	Bayonne.....	"	"	176	1	3	15,000	16	39	52,000
	Saint-Jean-de-Luz.....	1	"	"	8	564	800,000	3	63	173,000
TOTAUX de la 3 ^e SECTION.....	7	72	1,576	70	9,120	9,743,500	137	701	954,000	

1,655

peche (nombre de bateaux, tonnage et valeur). — Valeur des engins. Rendement économique et rendement commercial de la pêche en bateau. (Suite.)

VOILIERS						TOTAL DES BATEAUX.			VALEUR des ENGINS de pêche.	RENDEMENT ÉCONOMIQUE. Valeur des produits pêchés par les bateaux armés dans le Syndicat.	RENDEMENT COMMERCIAL. Valeur des produits de pêche française débarqués dans le Syndicat.	
PONTÉS.			NON PONTÉS.			Nombre.	Tonnage.	Valeur.				
Nombre.	Tonnage.	Valeur.	Nombre.	Tonnage.	Valeur.				tonn ² .	francs.	francs.	francs.
"	"	"	8	23	15,500	10	26	22,000	11,500	34,248	34,248	
1	9	1,800	6	9	3,400	7	18	5,200	2,400	109,700	109,700	
4	20	6,000	50	48	18,500	56	108	100,500	100,000	648,734	648,734	
"	"	"	146	176	25,000	146	176	25,000	126,000	85,807	85,807	
1	3	3,000	143	225	75,000	145	229	80,000	50,000	147,400	147,400	
"	"	"	51	102	30,000	51	102	30,000	50,000	550,150	550,150	
"	"	"	24	48	48,000	"	"	"	"	"	"	
3	6	7,500	89	178	178,000	122	2,190	3,645,500	500,000	10,543,570	66,601,048	
"	"	"	71	90	12,000	100	214	160,000	120,000	883,900	883,900	
"	"	"	214	214	214,000	220	226	232,000	165,000	321,300	321,300	
"	"	"	"	"	"	207	396	328,000	17,000	233,460	233,460	
"	"	"	189	203	59,000	"	"	"	"	"	"	
"	"	"	"	"	"	131	6,149	4,820,000	430,000	29,541,635	29,235,800	
"	"	"	54	63	41,000	"	"	"	"	"	"	
"	"	"	"	"	"	21	58	50,000	30,000	352,583	352,583	
"	"	"	17	38	10,000	"	"	"	"	"	"	
"	"	"	160	160	48,000	160	160	48,000	90,000	659,300	659,300	
"	"	"	50	50	20,000	50	50	20,000	50,000	248,430	248,430	
"	"	"	159	179	50,000	176	221	112,000	162,000	1,194,433	1,194,433	
"	"	"	"	"	"	119	1,165	1,937,000	885,000	6,861,823	6,861,949	
"	"	"	74	123	57,000	"	"	"	"	"	"	
TOTAUX de la 3 ^e SECTION.....	9	38	18,300	1,505	1,929	904,400	1,721	11,788	11,620,200	2,788,900	52,271,473	108,168,242

RÉCAPITULATION DE LA RÉGION DE L'OCEAN.

1 ^{re} SECTION.....	6	935	6,095	38	8,486	15,480,000	13	123	262,000	889	25,500	12,935,780	5,822	28,478	12,417,794	6,761	62,587	41,095,574	38,294,365	101,656,509	97,292,913
2 ^e SECTION.....	7	240	1,475	38	9,520	15,800,000	18	153	251,500	596	8,066	6,545,300	1,126	2,477	1,526,990	1,778	20,216	24,123,790	3,446,500	52,452,059	57,508,524
3 ^e SECTION.....	7	72	1,576	70	9,120	9,743,500	137	701	954,000	9	38	18,300	1,505	1,929	904,400	1,721	11,788	11,620,200	2,788,900	52,271,473	108,168,242
TOTAUX de la RÉGION.....	20	1,247	9,146	146	27,126	41,023,500	168	977	1,467,500	1,494	33,604	19,499,380	8,453	32,884	14,849,184	10,261	94,591	76,839,564	44,529,765	206,380,041	262,969,679

10,413

1. PÊCHE EN BATEAU. — Importance des entreprises de pêche
Rendement économique et rendement

QUARTIERS.	SYNDICATS ou PORTS.	ENTREPRISES DE PÊCHE.			BATEAUX À VAPEUR.			BATEAUX à PROPULSION MÉCANIQUE.														
		Sociétés ou compagnies d'armement.	Amateurs.	Patrons propriétaires.	Nombre.	Tonnage.	Valeur.	Nombre.	Tonnage.	Valeur.												
											tonn ² .	francs.	tonn ² .	francs.								
Port-Vendres	Banyuls-sur-Mer	"	1	"	"	"	"	"	"	"	"	"	"	"	"	"	"	"	"			
	Port-Vendres	"	"	85	"	"	"	"	"	"	"	"	"	"	"	"	"	"	"			
	Collioure	"	"	6	"	"	"	"	"	"	"	"	"	"	"	"	"	"	"			
Narbonne	S ^t -Laurent-de-la-Salanque	"	"	74	"	"	"	"	"	"	"	"	"	"	"	"	"	"	"			
	Leucate	"	"	148	"	"	"	"	"	"	"	"	"	"	"	"	"	"	"			
	La Nouvelle	"	1	79	"	"	"	2	12	8,000	"	"	"	"	"	"	"	"	"			
	Valras-la-Plage	"	"	46	"	"	"	"	"	"	"	"	"	"	"	"	"	"	"			
	Bages	"	"	88	"	"	"	2	11	27,000	"	"	"	"	"	"	"	"	"			
Agde	Gruissan	"	"	42	"	"	"	1	15	25,000	"	"	"	"	"	"	"	"	"			
	Agde	"	3	"	4	140	260,000	"	"	"	"	"	"	"	"	"	"	"	"			
	Marseillan	"	"	82	"	"	"	1	3	5,000	"	"	"	"	"	"	"	"	"			
Cette	Méze	"	"	80	"	"	"	"	"	"	"	"	"	"	"	"	"	"	"			
	Bouzigues	"	"	130	"	"	"	"	"	"	"	"	"	"	"	"	"	"	"			
	Cette	"	1	"	3	485	450,000	"	"	"	"	"	"	"	"	"	"	"	"			
	Palavas	"	"	153	"	"	"	7	68	160,000	"	"	"	"	"	"	"	"	"			
	Aigues-Mortes	"	3	"	"	"	"	6	25	40,000	"	"	"	"	"	"	"	"	"			
Martigues	Saint-Louis-du-Rhône	"	"	106	"	"	"	4	61	86,000	"	"	"	"	"	"	"	"	"			
	Arlès	"	1	"	"	"	"	"	"	"	"	"	"	"	"	"	"	"	"			
	Port-de-Bouc	"	"	23	"	"	"	2	10	70,000	"	"	"	"	"	"	"	"	"			
	Berros	"	"	30	"	"	"	"	"	"	"	"	"	"	"	"	"	"	"			
	Martigues	"	1	"	4	143	160,000	"	"	"	"	"	"	"	"	"	"	"	"			
TOTAL de la 1 ^{re} Section	Berros	"	"	17	"	"	"	5	12	14,000	"	"	"	"	"	"	"	"	"			
	Martigues	"	7	"	4	120	"	"	"	"	"	"	"	"	"	"	"	"	"			
		"	"	386	"	"	520,000	39	112	40,755	"	"	"	"	"	"	"	"	"			
		2	16	2,204	15	888	1,390,000	69	329	475,755												
		2,222																				

III. — RÉGION DE LA MÉDITERRANÉE

1^{re} SECTION. — Du quartier de Port-Vendres

(nombre de bateaux, tonnage et valeur). — Valeur des engins
commercial de la pêche en bateau. (Suite.)

VOILIERS						TOTAL DES BATEAUX.			VALEUR des ENGINS de pêche. francs.	RENDEMENT ÉCONOMIQUE. Valeur des produits pêchés par les bateaux armés dans le Syndicat. francs.	RENDEMENT COMMERCIAL. Valeur des produits de pêche française débarqués dans le Syndicat. francs.	
PORTÉS.			NON PORTÉS.			Nombre.	Tonnage.	Valeur.				
Nombre.	Tonnage.	Valeur.	Nombre.	Tonnage.	Valeur.							
		tonn ² .	francs.			tonn ² .	francs.			francs.	francs.	
1	6	2,000	"	"	"	86	311	111,200	174,850	411,025	411,025	
47	260	94,000	38	45	15,200	6	5	4,500	4,500	36,030	36,030	
53	265	47,700	21	21	3,150	74	286	50,850	167,300	940,523	946,523	
40	305	76,600	99	78	15,500	148	383	92,100	119,000	1,556,936	1,556,936	
2	7	1,700	77	91	19,300	79	98	21,000	75,500	858,818	858,818	
17	65	10,500	29	56	4,600	48	133	23,100	19,000	79,015	79,015	
57	228	104,400	29	29	17,400	88	268	148,800	208,000	759,266	759,266	
2	10	2,400	40	36	8,000	42	46	10,400	12,150	195,051	195,051	
"	"	"	75	75	29,000	76	90	54,000	51,000	131,006	131,006	
41	180	45,000	39	42	43,000	85	365	353,000	295,000	1,147,600	1,161,520	
"	"	"	80	89	48,000	80	80	48,000	45,000	1,108,040	1,108,040	
"	"	"	130	150	80,000	130	150	80,000	40,000	555,857	535,250	
"	"	"	153	153	76,500	153	153	76,500	76,500	625,075	625,075	
139	1,250	400,000	146	146	11,700	295	1,949	1,021,700	1,563,000	4,246,330	4,269,504	
18	85	14,400	212	212	14,840	230	297	29,240	222,700	1,014,953	1,017,949	
45	219	71,000	54	56	3,850	109	361	200,850	190,000	847,359	830,172	
"	"	"	1	1	1,000	24	31	81,000	55,000	253,200	253,200	
"	"	"	21	20	10,000	30	34	12,500	135,000	85,505	86,205	
"	"	"	30	34	12,500	20	179	179,400	32,600	77,469	77,469	
1	3	1,500	10	21	3,900	31	50	24,600	250,000	158,150	158,150	
3	8	5,600	31	50	24,600	303	789	1,062,955	886,000	2,673,491	4,272,895	
60	96	43,600	287	433	453,000							
535	2,987	920,400	1,608	1,854	899,540	2,227	6,058	3,685,695	4,712,100	17,766,699	19,360,099	

I. PÊCHE EN BATEAU. — Importance des entreprises de pêche
Rendement économique et rendement

(nombre de bateaux, tonnage et valeur). — Valeur des engins.
commercial de la pêche en bateau. (Suite.)

QUARTIERS.	SYNDICATS ou PORTS.	ENTREPRISES DE PÊCHE.			BATEAUX À VAPEUR.			BATEAUX à PROPULSION MÉCANIQUE.		
		Sociétés ou compagnies d'armement.	Amateurs.	Patrons propriétaires.	Nombre.	Tonnage.	Valeur.	Nombre.	Tonnage.	Valeur.

VOILIERS						TOTAL DES BATEAUX.			VALEUR des ENGINS de pêche. francs.	RENDEMENT ÉCONOMIQUE. — Valeur des produits pêchés par les bateaux armés dans le Syndicat. francs.	RENDEMENT COMMERCIAL. — Valeur des produits de pêche français débarqués dans le Syndicat. francs.
PONTÉS.			NON PONTÉS.			Nombre.	Tonnage.	Valeur.			
Nombre.	Tonnage.	Valeur.	Nombre.	Tonnage.	Valeur.				tonn ^a .	francs.	francs.

III. — RÉGION DE LA MÉDITER

RANÉE (FRANCE ET CORSE). [Suite.]

2^e SECTION. — Du quartier de Marseille

au quartier de Nice.

Marseille.....	Carry-le-Rouet.....	"	"	44	"	"	"	14	34	63,000
	L'Estaque.....	"	2	"	"	"	"	2	4	4,000
	Marseille.....	4	"	"	4	280	450,000	"	"	"
	Marseille.....	"	35	"	"	"	"	60	190	160,000
	Mazargues.....	"	"	384	8	830	550,000	119	345	310,000
La Ciotat.....	Cassis.....	"	"	68	"	"	"	26	53	55,000
	La Ciotat.....	1	"	"	"	"	"	4	7	21,000
	Bandol.....	"	"	68	"	"	"	39	56	302,000
	Sanary.....	"	"	70	"	"	"	7	13	70,000
	La Seyne.....	"	"	35	"	"	"	"	"	"
Toulon.....	Saint-Mandrier.....	"	"	128	"	"	"	4	6	24,000
	Toulon.....	"	8	"	"	"	"	25	50	85,000
	Hyères.....	"	11	"	"	"	"	10	25	35,000
	Saint-Tropez.....	"	"	149	"	"	"	4	17	65,000
	Saint-Raphael.....	"	"	81	"	"	"	13	47	85,000
Cros de Cagnes...	Cannes.....	"	"	73	"	"	"	"	"	"
	Golfe-Juan.....	"	5	"	"	"	"	"	"	"
	Antibes.....	"	1	"	"	"	"	"	"	"
	Cros-de-Cagnes.....	"	38	"	"	"	"	4	13	15,000
	Nice.....	"	3	"	"	"	"	"	"	"
Nico.....	Antibes.....	"	"	43	"	"	"	"	"	"
	Cros-de-Cagnes.....	"	2	"	"	"	"	"	"	"
	Nice.....	"	2	"	"	"	"	"	"	"
	Villefrancheu.....	"	"	74	"	"	"	"	"	"
	Menton.....	"	"	134	"	"	"	"	"	"
TOTAUX de la 2 ^e Section.....		5	69	1,856	12	1,110	1,000,000	388	1,014	1,576,000
				1,930						

"	"	"	30	49	10,200	44	83	73,200	142,000	228,330	228,330
"	"	"	"	"	"	83	145	180,000	400,000	647,850	647,850
"	"	"	42	63	20,000	"	"	"	"	"	"
"	"	"	"	"	"	"	"	"	"	"	"
2	10	10,000	100	120	50,000	423	2,012	1,623,000	1,050,000	7,158,200	5,555,400
6	12	25,000	124	225	68,000	"	"	"	"	"	"
"	"	"	42	64	15,000	68	117	70,000	39,000	612,750	612,750
"	"	"	32	38	19,000	50	114	145,000	150,000	152,951	152,951
"	"	"	"	"	"	"	"	"	"	"	"
"	"	"	29	29	6,378	72	92	329,378	603,500	1,459,191	1,459,591
"	"	"	63	86	40,000	70	99	110,000	67,000	341,250	341,250
"	"	"	35	59	28,000	35	59	28,000	49,000	59,235	59,235
"	"	"	124	189	36,400	128	105	60,400	32,000	47,027	47,027
"	"	"	69	110	37,000	94	160	122,000	130,000	510,625	510,625
"	"	"	8	15	6,400	"	"	"	"	"	"
"	"	"	107	160	75,000	125	200	116,400	75,000	373,530	373,530
3	16	18,000	4	12	10,000	"	"	"	"	"	"
3	14	14,000	133	250	70,000	160	356	262,000	140,000	1,269,340	1,269,340
"	"	"	81	162	39,640	81	162	39,640	115,500	381,151	381,151
"	"	"	73	116	110,000	73	116	110,000	295,000	272,560	272,560
"	"	"	5	10	15,000	"	"	"	"	"	"
"	"	"	100	150	150,000	105	160	165,000	150,000	573,780	573,780
"	"	"	1	2	800	"	"	"	"	"	"
"	"	"	38	60	24,000	43	75	30,800	45,000	227,295	227,295
"	"	"	9	18	18,000	"	"	"	"	"	"
"	"	"	43	63	35,000	52	81	53,000	95,000	616,152	616,152
"	"	"	4	8	3,200	"	"	"	"	"	"
"	"	"	35	45	21,010	39	53	24,210	120,000	543,100	543,100
"	"	"	2	2	900	"	"	"	"	"	"
"	"	"	74	91	33,300	76	93	34,200	62,000	179,416	179,416
"	"	"	134	215	44,000	134	215	44,000	150,000	238,298	238,298
"	"	"	32	45	8,960	32	45	8,960	12,000	92,988	92,988
14	52	67,000	1,573	2,456	995,188	1,987	4,632	3,638,188	3,922,000	15,985,019	14,382,619

I. PÊCHE EN BATEAU. — Importance des entreprises de pêche
Rendement économique et rendement

QUARTIERS.	SYNDICATS ou PORTS.	ENTREPRISES DE PÊCHE.			BATEAUX À VAPEUR.			BATEAUX à PROPULSION MÉCANIQUE.		
		Sociétés ou compagnies d'armement.	Armateurs.	Patrons propriétaires.	Nombre.	Tonnage.	Valeur.	Nombre.	Tonnage.	Valeur.
Bastia	Bastia.....	"	"	84	"	"	"	"	"	
	Macinaggio.....	"	"	13	"	"	1	2	1,400	
	Centuri.....	"	"	12	"	"	2	4	10,500	
	Porticiolo.....	"	"	3	"	"	"	"	"	
	Canari.....	"	"	15	"	"	"	"	"	
	Saint-Florent.....	"	"	13	"	"	"	"	"	
	L'Île-Rousse.....	"	"	20	"	"	"	"	"	
	Calvi.....	"	"	38	"	"	"	"	"	
Ajaccio.....	Ajaccio.....	"	"	163	"	"	1	2	6,000	
	Propriano.....	"	"	24	"	"	"	"	"	
	Bonifacio.....	"	"	38	"	"	3	6	15,000	
	Porto-Vecchio.....	"	"	2	"	"	"	"	"	
TOTALS de la 3 ^e Section.....		"	"	425	"	"	7	14	32,900	
		425								

III. — RÉGION DE LA MÉDITER

3^e SECTION. — Quartiers

RÉCAPITULATION DE LA RÉGION DE

1 ^{re} SECTION.....	2	16	2,204	15	888	1,390,000	69	329	475,755	
2 ^e SECTION.....	5	69	1,856	12	1,110	1,000,000	368	1,014	1,576,000	
3 ^e SECTION.....	"	"	425	"	"	"	7	14	32,900	
TOTALS de la RÉGION.....	7	85	4,485	27	1,998	2,390,000	464	1,357	2,084,655	
		4,577								

(nombre de bateaux, tonnage et valeur). — Valeur des engins.
commercial de la pêche en bateau. (Suite.)

VOILIERS						TOTAL DES BATEAUX.			VALEUR des ENGINS de pêche. francs.	RENDEMENT ÉCONOMIQUE. — Valeur des produits pêchés par les bateaux armés dans le Syndicat. francs.	RENDEMENT COMMERCIAL. — Valeur des produits de pêche française débarqués dans le Syndicat. francs.
PONTÉS.			NON PONTÉS.			Nombre.	Tonnage.	Valeur.			
Nombre.	Tonnage.	Valeur.	Nombre.	Tonnage.	Valeur.				tonn ² .	francs.	francs.
"	"	"	84	90	32,000	84	90	32,000	95,000	350,923	350,923
"	"	"	12	14	5,600	13	16	7,000	9,700	47,330	47,330
"	"	"	10	18	3,840	12	22	14,340	9,500	51,587	51,587
"	"	"	3	4	3,500	3	4	3,500	5,000	12,446	92,446
"	"	"	15	15	4,500	15	15	4,500	5,000	15,816	15,816
"	"	"	13	22	5,000	13	22	5,000	40,000	53,305	53,305
"	"	"	20	28	9,800	20	28	9,800	40,500	92,060	92,060
"	"	"	38	61	23,400	38	61	23,400	75,744	227,151	228,151
"	"	"	162	193	82,000	163	195	88,000	85,000	1,398,400	1,398,400
"	"	"	24	29	4,950	24	29	4,950	38,000	165,034	165,034
"	"	"	35	56	26,400	38	62	41,400	45,000	398,380	382,480
"	"	"	2	2	1,500	2	2	1,500	2,000	3,450	19,350
"	"	"	418	532	202,490	425	546	235,390	450,444	2,815,882	2,815,882

RANÉE (FRANCE ET CORSE). [Suite et fin.]

de Bastia et d'Ajaccio.

LA MÉDITERRANÉE (FRANCE ET CORSE).

535	2,987	920,400	1,608	1,854	899,540	2,227	6,958	3,685,695	4,712,100	17,766,699	19,369,099
14	52	67,000	1,573	2,456	995,188	1,987	4,632	3,638,188	3,922,000	15,985,019	14,382,619
"	"	"	418	532	202,490	425	546	235,390	450,444	2,815,882	2,815,882
549	3,039	987,400	3,599	4,842	2,097,218	4,639	11,236	7,559,273	9,084,544	36,567,600	36,567,600

I. PÊCHE EN BATEAU. — Importance des entreprises de Rendement économique et rendement

QUARTIERS.	SYNDICATS ou PORTS.	ENTREPRISES DE PÊCHE.			BATEAUX À VAPEUR.			BATEAUX à PROPULSION MÉCANIQUE.			
		Sociétés ou compagnies d'armement.	Armateurs.	Patrons propriétaires.	Nombre.	Tonnage.	Valeur.	Nombre.	Tonnage.	Valeur.	
											tonn ² .
Bône.....	La Calle.....	2	13	"	"	"	"	"	"		
	Bône.....	"	11	30	2	62	90,000	"	"		
Philippeville.....	Philippeville.....	1	12	"	2	62	120,000	1	2	1,850	
	Collo.....	"	"	50	6	226	450,000	1	2	1,700	
	Djidjelli.....	"	"	13	"	"	"	"	"	"	
	Bougie.....	"	"	25	"	"	"	1	2	4,100	
	Dellys.....	"	1	"	"	2	64	85,000	2	3	18,000
	Alger.....	Alger.....	"	12	"	12	400	1,200,000	"	"	"
Alger.....	Castiglione.....	"	2	"	"	"	"	2	8	14,000	
	Cherchell.....	"	2	"	4	145	500,000	"	"	"	
	Ténès.....	"	1	"	2	43	280,000	"	"	"	
	Mostaganem.....	"	4	"	"	"	"	"	"	"	
Oran.....	Oran.....	2	6	"	4	193	340,000	"	"	"	
	Oran.....	"	40	"	"	"	"	"	"	"	
	Oran.....	"	4	"	6	185	600,000	"	"	"	
	Nemours.....	"	14	"	2	13	100,000	1	2	15,000	
Oran.....	Oran.....	"	"	67	"	"	"	"	"	"	
	Oran.....	3	40	"	4	145	250,000	"	"	"	
	Oran.....	"	157	"	6	12	30,000	6	12	30,000	
Oran.....	Oran.....	"	23	"	2	46	60,000	2	46	60,000	
	Oran.....	"	13	"	"	"	"	"	"	"	
TOTAUX DE LA RÉGION DE L'ALGÉRIE...		13	146	910	46	1,538	4,015,000	16	77	144,650	
		1,069									

IV. — RÉGION DE

pêche (nombre de bateaux, tonnage et valeur). — Valeur des engins. commercial de la pêche en bateau. (Suite.)

QUARTIERS.	VOILIERS						TOTAL DES BATEAUX.			VALEUR des ENGINS de pêche. francs.	RENDEMENT ÉCONOMIQUE. Valeur des produits péchés par les bateaux armés dans le Syndicat. francs.	RENDEMENT COMMERCIAL. Valeur des produits de pêche française débarqués dans le Syndicat. francs.	
	PONTÉS.			NON PONTÉS.			Nombre.	Tonnage.	Valeur.				
	Nombre.	Tonnage.	Valeur.	Nombre.	Tonnage.	Valeur.							tonn ² .
Bône.....	7	42	33,000	2	7	4,000	45	118	79,000	38,000	167,115	215,520	
	2	3	2,000	28	49	28,000							
Philippeville.....	9	172	170,000	134	261	260,000	145	552	577,000	100,000	1,280,127	1,198,075	
	3	57	57,000	"	"	"							
Philippeville.....	"	"	"	19	45	25,000	78	431	648,550	320,000	2,213,671	2,212,171	
	"	"	"	49	94	50,000							
Philippeville.....	"	"	"	7	21	21,000	20	50	42,000	38,500	96,142	106,689	
	"	"	"	13	29	21,000							
Philippeville.....	"	"	"	24	53	30,500	25	55	34,000	44,300	228,682	295,718	
	"	"	"	"	"	"							
Philippeville.....	6	62	30,000	30	66	34,500	46	195	167,500	180,000	769,264	769,264	
	"	"	"	"	"	"							
Philippeville.....	2	14	20,000	"	"	"	24	52	90,000	150,000	437,760	444,185	
	"	"	"	22	38	70,000							
Philippeville.....	32	44	120,000	173	439	865,000	217	883	2,185,000	930,000	9,875,341	9,801,880	
	2	16	26,000	"	"	"							
Alger.....	4	29	20,000	109	228	81,800	117	281	141,800	135,500	827,532	827,532	
	"	"	"	"	"	"							
Alger.....	6	7	9,000	19	35	40,000	29	187	549,000	549,000	767,275	767,275	
	"	"	"	"	"	"							
Alger.....	"	"	"	5	13	13,700	30	90	327,700	105,000	631,134	631,134	
	"	"	"	23	34	34,000							
Alger.....	"	"	"	"	"	"	57	331	457,000	500,000	825,510	825,510	
	8	65	45,000	8	10	9,000							
Alger.....	15	29	28,000	22	34	35,000	93	449	630,000	400,000	2,536,364	2,590,614	
	4	58	20,000	"	"	"							
Alger.....	2	37	10,000	11	19	11,000	200	622	580,000	900,000	5,235,900	5,185,650	
	2	36	4,000	65	99	70,000							
Alger.....	"	"	"	"	"	"	36	137	141,000	50,000	292,172	292,172	
	6	75	70,000	34	68	34,000							
Alger.....	14	50	60,000	136	272	136,000	200	622	580,000	900,000	5,235,900	5,185,650	
	1	4	8,000	20	53	40,000							
Alger.....	1	4	8,000	12	30	25,000	36	137	141,000	50,000	292,172	292,172	
	"	"	"	"	"	"							
TOTAUX DE LA RÉGION DE L'ALGÉRIE...		126	804	740,000	977	2,014	1,950,500	1,165	4,433	6,850,150	4,440,300	26,163,989	26,163,989

I. PÊCHE EN BATEAU. — Importance des entreprises de pêche
Rendement économique et rendement

QUARTIERS.	SYNDICATS ou PORTS.	ENTREPRISES DE PÊCHE.			BATEAUX À VAPEUR.			BATEAUX à PROPULSION MÉCANIQUE.		
		Sociétés ou compagnies d'armement.	Armateurs.	Patrons propriétaires.	Nombre.	Tonnage.	Valeur.	Nombre.	Tonnage.	Valeur.
Région de la mer du Nord et de la Manche.		33	556	4,541	217	44,521	67,906,000	171	2,178	4,769,675
		5,130								
Région de l'Océan.		20	1,247	9,146	146	27,126	41,023,500	168	977	1,467,500
		10,413								
Région de la Méditerranée. (France et Corse.)		7	85	4,485	27	1,998	2,300,000	464	1,357	2,084,655
		4,577								
Région de l'Algérie.		13	146	910	46	1,538	4,015,000	16	77	141,650
		1,069								
Saint-Pierre-et-Miquelon.		"	"	"	"	"	"	"	"	"
TOTAUX GÉNÉRAUX.		73	2,034	19,082	436	75,183	115,334,500	819	4,589	8,466,480
		21,189								

RÉCAPITU

(nombre de bateaux, tonnage et valeur). — Valeur des engins.
commercial de la pêche en bateau. (Fin.)

VOILIERS						TOTAL DES BATEAUX.			VALEUR des ENGINS de pêche.	RENDEMENT ÉCONOMIQUE. Valeur des produits péchés par les bateaux armés dans le Syndicat.	RENDEMENT COMMERCIAL. Valeur des produits de pêche française débarqués dans le Syndicat.
PONTÉS.			NON PONTÉS.			Nombre.	Tonnage.	Valeur.			
Nombre.	Tonnage.	Valeur.	Nombre.	Tonnage.	Valeur.				tonn ³ .	francs.	francs.
981	54,724	67,502,900	4,000	10,352	4,392,868	5,375	111,775	144,571,443	25,840,823	231,604,057	175,300,419
1,464	33,604	19,499,380	8,453	32,884	14,849,184	10,261	94,591	76,839,564	14,529,765	206,380,941	262,969,679
549	3,039	987,400	3,599	4,842	2,097,218	4,639	11,236	7,559,273	9,084,544	36,567,600	36,567,600
126	804	740,000	977	2,014	1,950,500	1,165	4,433	6,850,150	4,440,300	26,163,989	26,163,989
"	"	"	"	"	"	"	"	"	"	286,000	"
3,150	92,171	88,729,680	17,035	50,092	23,289,770	21,440	222,035	235,820,430	83,895,432	501,001,687	501,001,687

RELATION.

II. PÊCHE EN BATEAU. — Renseignements sur le tonnage des bateaux. (Suite.)

QUARTIERS.	PORTS OU SYNDICATS.	NOM- BRE D'EN- TRE- PRISES de pêche.	BATEAUX À VAPEUR.								BATEAUX À PROPULSION MÉCANIQUE.								VOILIERS.								TOTAL des BATEAUX.	TON- NAGE GLOBAL.	
			RÉPARTITION SUIVANT LE TONNAGE.								RÉPARTITION SUIVANT LE TONNAGE.								RÉPARTITION SUIVANT LE TONNAGE.										
			NOMBRE.	0 à 5 t ^s .	6 à 10 t ^s .	11 à 25 t ^s .	26 à 50 t ^s .	51 à 75 t ^s .	76 à 100 t ^s .	Plus de 100 t ^s .	NOMBRE.	0 à 5 t ^s .	6 à 10 t ^s .	11 à 25 t ^s .	26 à 50 t ^s .	51 à 75 t ^s .	76 à 100 t ^s .	Plus de 100 t ^s .	NOMBRE.	0 à 5 t ^s .	6 à 10 t ^s .	11 à 25 t ^s .	26 à 50 t ^s .	51 à 75 t ^s .	76 à 100 t ^s .	Plus de 100 t ^s .			
I. — RÉGION DE LA MER DU NORD ET DE LA MANCHE. (Suite.)																													
2 ^e SECTION. — Du quartier de Honfleur au quartier de Cancale.																													
Honfleur	Quillebeuf et Berville	26															31	28	3								31	89	
	Honfleur	51															3	76	29	36	11							79	504
	Trouville	58															4	52	8	6	25	11	2				56	987	
Caen	Dives	16															16	14	2								16	31	
	Caen	1															1	1									1	2	
	Ouistreham	68															68	56		11	1						68	250	
	Courseulles	45															45	45									45	97	
	Port-en-Bessin	81	1										3	5			75	55	1	1	18						84	1,381	
Grandcamp-les-Bains	119	1				1										110	76	17	12	5						119	1,037		
Cherbourg	Carentan	32															32	30	2								32	67	
	Saint-Vaast-la-Hougue	111															109	93	9	7							111	393	
	Barfleur	72															72	59	8	5							72	298	
	Fermanville	46															46	46									46	121	
	Cherbourg	108	7														92	91	1								108	1,339	
Granville	Omonville-la-Rogue	52															48	42	6								52	138	
	Carleret	24															24	22	2								24	55	
	Blainville	73															73	70	3								73	102	
Cancale	Regnéville	16															16	15		1							16	48	
	Granville	124															120	88	26	9					6		130	2,635	
Cancale	Cancale	225															225	135	51	33	5				1	225	1,340		
	Le Vivier	16															16	14	2								16	35	
TOTAUX de la 2 ^e Section		1,362	9				1										1,356	1,017	175	115	40	2			7	1,404	10,949		

II. PÊCHE EN BATEAU. — Renseignements sur le tonnage des bateaux. (Suite.)

QUARTIERS.	PORTS OU SYNDICATS.	NOM- BRE D'EN- TRE- PRISES de pêche.	BATEAUX À VAPEUR.							BATEAUX A PROPULSION MÉCANIQUE.							VOILIERS.							TOTAL des BATEAUX.	TON- NAGE GLOBAL. tonneaux.		
			RÉPARTITION SUIVANT LE TONNAGE.							RÉPARTITION SUIVANT LE TONNAGE.							RÉPARTITION SUIVANT LE TONNAGE.										
			NOMBRE.	0 à 5 t.	6 à 10 t.	11 à 25 t.	26 à 50 t.	51 à 75 t.	76 à 100 t.	Plus de 100 t.	NOMBRE.	0 à 5 t.	6 à 10 t.	11 à 25 t.	26 à 50 t.	51 à 75 t.	76 à 100 t.	Plus de 100 t.	NOMBRE.	0 à 5 t.	6 à 10 t.	11 à 25 t.	26 à 50 t.			51 à 75 t.	76 à 100 t.
RÉGION DE LA MER DU NORD ET DE LA MANCHE. (Suite.)																											
3 ^e SECTION. — Du quartier de Saint-Malo au quartier du Conquet.																											
Saint-Malo.....	Saint-Malo.....	92	1	"	"	"	"	"	1	"	"	"	"	"	"	"	96	18	"	"	"	"	"	"	78	97	24,258
	Saint-Servan.....	36	"	"	"	"	"	"	"	"	"	"	"	"	"	"	36	35	"	1	"	"	"	"	"	36	83
	Saint-Juliac.....	122	"	"	"	"	"	"	"	"	"	"	"	"	"	"	122	122	"	"	"	"	"	"	"	122	209
	Pleurtuit.....	49	"	"	"	"	"	"	"	"	"	"	"	"	"	"	49	49	"	"	"	"	"	"	"	49	95
	Dinard-Saint-Briac.....	33	"	"	"	"	"	"	"	"	"	"	"	"	"	"	33	30	3	"	"	"	"	"	"	33	67
Dinan.....	Plouhien.....	27	"	"	"	"	"	"	"	"	"	"	"	"	"	"	27	25	2	"	"	"	"	"	"	27	60
	Plouër.....	19	"	"	"	"	"	"	"	"	"	"	"	"	"	"	19	19	"	"	"	"	"	"	"	19	34
	Saint-Jacut.....	36	"	"	"	"	"	"	"	"	"	"	"	"	"	"	36	32	4	"	"	"	"	"	"	36	87
	Dinan.....	4	"	"	"	"	"	"	"	"	"	"	"	"	"	"	4	4	"	"	"	"	"	"	"	4	12
Saint-Brieuc.....	Plévenon.....	54	"	"	"	"	"	"	"	"	"	"	"	"	"	"	54	50	4	"	"	"	"	"	"	54	107
	Pléneuf.....	42	"	"	"	"	"	"	"	"	"	"	"	"	"	"	42	39	2	"	"	"	"	1	42	302	
	Saint-Brieuc.....	21	"	"	"	"	"	"	3	"	"	3	"	"	"	"	20	20	"	"	"	"	"	"	23	130	
	Le Légué.....	29	"	"	"	"	"	"	"	"	"	"	"	"	"	"	29	3	14	12	"	"	"	"	29	242	
Binic.....	Binic.....	13	"	"	"	"	"	"	1	"	1	"	"	"	"	"	12	12	"	"	"	"	"	"	13	23	
	Portrieux.....	38	"	"	"	"	"	"	1	1	"	"	"	"	"	"	37	26	10	1	"	"	"	"	38	91	
Paimpol.....	Plouha.....	18	"	"	"	"	"	"	"	"	"	"	"	"	"	"	18	18	"	"	"	"	"	"	"	18	27
	Plouëzec.....	31	"	"	"	"	"	"	"	"	"	"	"	"	"	"	31	30	1	"	"	"	"	"	31	86	
	Paimpol.....	173	"	"	"	"	"	"	"	"	"	"	"	"	"	"	173	101	18	43	"	"	"	11	173	2,732	
	Pontrieux.....	23	"	"	"	"	"	"	"	"	"	"	"	"	"	"	23	15	"	8	"	"	"	"	23	110	

II. PÊCHE EN BATEAU. — Renseignements sur le tonnage des bateaux. (Suite.)

QUARTIERS.	PORTS OU SYNDICATS.	NOM- BRE D'EN- TRE- PRISES de pêche.	BATEAUX À VAPEUR.						
			RÉPARTITION SUIVANT LE TONNAGE.						
			NOMBRE.	0 à 5 t.	6 à 10 t.	11 à 25 t.	26 à 50 t.	51 à 75 t.	76 à 100 t.

TOTAL des BATEAUX.	TON- NAGE GLOBAL. tonneaux.	BATEAUX À PROPULSION MÉCANIQUE.							VOILIERS.						
		RÉPARTITION SUIVANT LE TONNAGE.							RÉPARTITION SUIVANT LE TONNAGE.						
		NOMBRE.	0 à 5 t.	6 à 10 t.	11 à 25 t.	26 à 50 t.	51 à 75 t.	76 à 100 t.	Plus de 100 t.	NOMBRE.	0 à 5 t.	6 à 10 t.	11 à 25 t.	26 à 50 t.	51 à 75 t.

RÉGION DE LA MER DU NORD ET DE LA MANCHE. (Suite et fin.)

3° SECTION. — Du quartier de Saint-Malo au quartier du Conquet. (Suite et fin.)

Tréguier	Pleubian	50																50	126				
	Tréguier	92															4	92	688				
	Port-Blanc	39																39	66				
Lannion	Perros-Guirec	36								3	3							33	105				
	Pleumeur-Bodou	69											1					69	109				
	Lannion	56																56	140				
Morlaix	Plougasnou	56								3	3							53	223				
	Morlaix	66											4					66	254				
	Roscoff	149										1						148	520				
	Plouñecour-Trez	97											1					97	178				
Le Conquet	Plouguerneau	262																262	786				
	L'Aber-Wrach	233																233	687				
	Porspoder	184																184	401				
	Ouessant	84																84	84				
	Molène (île)	42																42	283				
Le Conquet	131																131	540					
TOTAUX de la 3° Section	2,506	1							12	4	4	4					2,500	2,127	170	109	94	2,513	33,945

RÉCAPITULATION DE LA RÉGION DE LA MER DU NORD ET DE LA MANCHE.

1 ^{re} Section	1,262	207	1	1	6	9	26	21	18	120	49	43	23	4			1	1,131	556	209	271	22	1	9	63	1,458	66,881
2 ^e Section	1,362	9				1		1		39	7	13	10	4	5			1,356	1,017	175	115	40	2		7	1,404	10,949
3 ^e Section	2,506	1								12	4	4	4					2,500	2,127	170	109				94	2,513	33,945
TOTAUX de la Région	5,130	217	1	1	6	10	26	22	18	171	60	60	37	8	5		1	4,987	3,700	554	495	62	3	9	164	5,375	111,775

II. PÊCHE EN BATEAU. — Renseignements

QUARTIERS.	PORTS OU SYNDICATS.	NOM- BRE D'EN- TRE- PRISES de pêche.	BATEAUX À VAPEUR.							TOTAL des BATEAUX.	TON- NAGE GLOBAL. tonneaux.
			RÉPARTITION SUIVANT LE TONNAGE.								
			NOMBRE.	1 à 5 t ^s .	6 à 10 t ^s .	11 à 25 t ^s .	26 à 50 t ^s .	51 à 75 t ^s .	76 à 100 t ^s .		
RÉGION DE											
1 ^{re} SECTION. — Du quartier de Brest											
Vannes.....	L'Île-aux-Moines.....	52	"	"	"	"	"	"	"	"	"
	Vannes.....	2	"	"	"	"	"	"	"	"	"
	Séné.....	166	"	"	"	"	"	"	"	"	"
	Port-Navalo.....	28	"	"	"	"	"	"	"	"	"
	Sarzeau.....	37	"	"	"	"	"	"	"	"	"
	Damgan.....	24	"	"	"	"	"	"	"	"	"
Belle-Île.....	La Roche-Bernard.....	45	"	"	"	"	"	"	"	"	"
	Redon.....	11	"	"	"	"	"	"	"	"	"
Le Croisic.....	Sauzon.....	53	"	"	"	"	"	"	"	"	"
	Le Palais.....	61	"	"	"	"	"	"	"	"	"
Nantes.....	Piriac-sur-Mer.....	51	"	"	"	"	"	"	"	"	"
	La Turballe.....	72	"	"	"	"	"	"	"	"	"
	Le Croisic.....	73	1	"	"	"	"	"	"	"	"
	Le Pouliguen.....	20	"	"	"	"	"	"	"	"	"
Noirmoutier.....	Saint-Nazaire.....	40	"	"	"	"	"	"	"	"	"
	Montoir.....	6	"	"	"	"	"	"	"	"	"
	Paimbœuf.....	30	"	"	"	"	"	"	"	"	"
	Basse-Indre.....	145	"	"	"	"	"	"	"	"	"
	Nantes.....	266	"	"	"	"	"	"	"	"	"
TOTAUX de la 1 ^{re} Section.....	Pornic.....	74	"	"	"	"	"	"	"	"	"
	Noirmoutier.....	90	"	"	"	"	"	"	"	"	"
	Barbâtre.....	45	"	"	"	"	"	"	"	"	"
	Beauvoir-sur-Mer.....	97	"	"	"	"	"	"	"	"	"
	L'Île d'Yeu.....	164	"	"	"	"	"	"	"	"	"
TOTAUX de la 1 ^{re} Section.....		7,036	38	"	"	7	"	"	"	"	31

sur le tonnage des bateaux. (Suite.)

QUARTIERS.	PORTS OU SYNDICATS.	NOM- BRE D'EN- TRE- PRISES de pêche.	BATEAUX À PROPULSION MÉCANIQUE.							VOILIERS.							TOTAL des BATEAUX.	TON- NAGE GLOBAL. tonneaux.		
			RÉPARTITION SUIVANT LE TONNAGE.							RÉPARTITION SUIVANT LE TONNAGE.										
			NOMBRE.	0 à 5 t ^s .	6 à 10 t ^s .	11 à 25 t ^s .	26 à 50 t ^s .	51 à 75 t ^s .	76 à 100 t ^s .	Plus de 100 t ^s .	NOMBRE.	0 à 5 t ^s .	6 à 10 t ^s .	11 à 25 t ^s .	26 à 50 t ^s .	51 à 75 t ^s .			76 à 100 t ^s .	Plus de 100 t ^s .
L'Océan. (Suite.)																				
au quartier de Noirmoutier. (Suite et fin.)																				
Vannes.....	L'Île-aux-Moines.....	52	"	"	"	"	"	"	"	"	"	"	"	"	"	"	"	"	52	80
	Vannes.....	2	"	"	"	"	"	"	"	"	"	"	"	"	"	"	"	"	2	76
	Séné.....	166	"	"	"	"	"	"	"	"	"	"	"	"	"	"	"	"	166	819
	Port-Navalo.....	28	"	"	"	"	"	"	"	"	"	"	"	"	"	"	"	"	28	48
	Sarzeau.....	37	"	"	"	"	"	"	"	"	"	"	"	"	"	"	"	"	37	67
	Damgan.....	24	"	"	"	"	"	"	"	"	"	"	"	"	"	"	"	"	24	47
Belle-Île.....	La Roche-Bernard.....	44	1	1	"	"	"	"	"	"	"	"	"	"	"	"	"	"	45	154
	Redon.....	12	"	"	"	"	"	"	"	"	"	"	"	"	"	"	"	"	11	11
Le Croisic.....	Sauzon.....	53	"	"	"	"	"	"	"	"	"	"	"	"	"	"	"	"	53	122
	Le Palais.....	59	2	2	"	"	"	"	"	"	"	"	"	"	"	"	"	"	61	158
Nantes.....	Piriac-sur-Mer.....	51	"	"	"	"	"	"	"	"	"	"	"	"	"	"	"	"	51	250
	La Turballe.....	72	"	"	"	"	"	"	"	"	"	"	"	"	"	"	"	"	72	845
	Le Croisic.....	72	"	"	"	"	"	"	"	"	"	"	"	"	"	"	"	"	73	774
	Le Pouliguen.....	20	"	"	"	"	"	"	"	"	"	"	"	"	"	"	"	"	20	100
Noirmoutier.....	Saint-Nazaire.....	40	"	"	"	"	"	"	"	"	"	"	"	"	"	"	"	"	40	187
	Montoir.....	6	"	"	"	"	"	"	"	"	"	"	"	"	"	"	"	"	6	12
	Paimbœuf.....	30	"	"	"	"	"	"	"	"	"	"	"	"	"	"	"	"	30	52
	Basse-Indre.....	145	"	"	"	"	"	"	"	"	"	"	"	"	"	"	"	"	145	250
	Nantes.....	266	"	"	"	"	"	"	"	"	"	"	"	"	"	"	"	"	266	266
TOTAUX de la 1 ^{re} Section.....	Pornic.....	70	4	3	1	"	"	"	"	"	"	"	"	"	"	"	"	"	74	380
	Noirmoutier.....	86	4	3	"	1	"	"	"	"	"	"	"	"	"	"	"	"	90	375
	Barbâtre.....	45	"	"	"	"	"	"	"	"	"	"	"	"	"	"	"	"	45	164
	Beauvoir-sur-Mer.....	97	"	"	"	"	"	"	"	"	"	"	"	"	"	"	"	"	97	338
	L'Île d'Yeu.....	221	"	"	"	"	"	"	"	"	"	"	"	"	"	"	"	"	221	1,928
TOTAUX de la 1 ^{re} Section.....		6,711	13	9	2	1	"	1	"	"	"	"	"	"	"	"	"	"	6,762	62,587

II. PÊCHE EN BATEAU. — Renseignements

QUARTIERS.	PORTS.	NOM- BRE D'EN- TRE- PRISES de pêche.	BATEAUX À VAPEUR.							TOTAL des BATEAUX.	TON- NAGE GLOBAL.	
			RÉPARTITION SUIVANT LE TONNAGE.									
			NOMBRE.	0 à 5 t.	6 à 10 t.	11 à 25 t.	26 à 50 t.	51 à 75 t.	76 à 100 t.			Plus de 100 t.
RÉGION DE												
2° SECTION. — Du quartier des Sables												
Les Sables-d'Olonne	Saint-Gilles-sur-Vie.....	201										
	Les Sables-d'Olonne.....	385										
La Rochelle.....	L'Aiguillon.....	89										
	Marais.....	184										
	La Rochelle.....	309	38							38		
Île de Ré.....	Saint-Martin-de-Ré.....	40										
	La Flotte.....	58										
Île d'Oléron.....	Le Château d'Oléron....	106										
Rochefort.....	Fouras.....	46										
	Rochefort.....	38										
Marennes.....	Marennes.....	60										
	La Tremblade.....	62										
	L'Éguille.....	83										
	Royan.....	27										
	Mortagne-sur-Gironde...	34										
TOTAUX de la 2° Section.....		1,722	38							38		

sur le tonnage des bateaux. (Suite.)

QUARTIERS.	PORTS.	NOM- BRE D'EN- TRE- PRISES de pêche.	BATEAUX À PROPULSION MÉCANIQUE.							VOILIERS.							TOTAL des BATEAUX.	TON- NAGE GLOBAL.	
			RÉPARTITION SUIVANT LE TONNAGE.							RÉPARTITION SUIVANT LE TONNAGE.									
			NOMBRE.	0 à 5 t.	6 à 10 t.	11 à 25 t.	26 à 50 t.	51 à 75 t.	76 à 100 t.	Plus de 100 t.	NOMBRE.	0 à 5 t.	6 à 10 t.	11 à 25 t.	26 à 50 t.	51 à 75 t.			76 à 100 t.
L'Océan. (Suite.)																			
d'Olonne au quartier de Marennes.																			
Les Sables-d'Olonne	Saint-Gilles-sur-Vie.....	201																201	943
	Les Sables-d'Olonne.....	385	1			1												385	3,475
La Rochelle.....	L'Aiguillon.....	89															89	153	
	Marais.....	184															184	290	
	La Rochelle.....	309	4			4											360	12,825	
Île de Ré.....	Saint-Martin-de-Ré.....	40															41	133	
	La Flotte.....	58															62	366	
Île d'Oléron.....	Le Château d'Oléron....	106															106	438	
Rochefort.....	Fouras.....	46															46	388	
	Rochefort.....	38															38	127	
Marennes.....	Marennes.....	60															60	234	
	La Tremblade.....	62															62	199	
	L'Éguille.....	83															83	258	
	Royan.....	27															27	303	
	Mortagne-sur-Gironde...	34															34	84	
TOTAUX de la 2° Section.....		1,722	18	9	2	7											1,778	20,216	

II. PÊCHE EN BATEAU. — Renseignements

-QUARTIERS.	PORTS. OU SYNDICATS.	NOM- BRE D'EN- TRE- PRISES de pêche.	BATEAUX À VAPEUR.						
			RÉPARTITION SUIVANT LE TONNAGE.						
			NOMBRE.	0 à 5 t ^s .	6 à 10 t ^s .	11 à 25 t ^s .	26 à 50 t ^s .	51 à 75 t ^s .	76 à 100 t ^s .

sur le tonnage des bateaux. (Suite.)

BATEAUX À PROPULSION MÉCANIQUE.	RÉPARTITION SUIVANT LE TONNAGE.							NOMBRE.	VOILIERS.							TOTAL des BATEAUX.	TON- NAGE GLOBAL.
	RÉPARTITION SUIVANT LE TONNAGE.																
	NOMBRE.	0 à 5 t ^s .	6 à 10 t ^s .	11 à 25 t ^s .	26 à 50 t ^s .	51 à 75 t ^s .	76 à 100 t ^s .		Plus de 100 t ^s .	NOMBRE.	0 à 5 t ^s .	6 à 10 t ^s .	11 à 25 t ^s .	26 à 50 t ^s .	51 à 75 t ^s .		

RÉGION DE L'OcéAN. (Suite et fin.)

3° SECTION. — Du quartier de Pauillac au quartier de Bayonne.

Pauillac.....	Blaye.....	10	"	"	"	"	"	"	"	"
	Pauillac.....	7	"	"	"	"	"	"	"	"
	Le Verdon.....	56	"	"	"	"	"	"	"	"
Bordeaux.....	Branne.....	146	"	"	"	"	"	"	"	"
	Libourne.....	145	"	"	"	"	"	"	"	"
	Podensac.....	51	"	"	"	"	"	"	"	"
	Bordeaux.....	118	4	"	"	"	"	"	"	4
Arcachon.....	Gujan-Mestras.....	100	"	"	"	"	"	"	"	"
	Arès.....	220	"	"	"	"	"	"	"	"
	La Teste.....	207	1	"	"	"	"	"	"	1
	Arcachon.....	104	34	"	"	"	2	1	"	31
Bayonne.....	Cap Breton.....	21	"	"	"	"	"	"	"	"
	Port-de-Laune.....	160	"	"	"	"	"	"	"	"
	Urt.....	50	"	"	"	"	"	"	"	"
	Bayonne.....	176	1	"	"	"	"	"	"	"
	Saint-Jean-de-Luz.....	84	30	"	2	20	5	"	"	3
TOTAUX de la 3° Section		1,655	70	1	2	20	5	2	1	39

2	2	"	"	"	"	"	"	"	8	8	"	"	"	"	"	"	10	26
"	"	"	"	"	"	"	"	"	7	6	1	"	"	"	"	"	7	18
2	"	"	2	"	"	"	"	"	54	50	4	"	"	"	"	"	56	108
"	"	"	"	"	"	"	"	"	146	146	"	"	"	"	"	"	146	176
1	1	"	"	"	"	"	"	"	144	144	"	"	"	"	"	"	145	229
"	"	"	"	"	"	"	"	"	51	51	"	"	"	"	"	"	51	102
2	2	"	"	"	"	"	"	"	116	116	"	"	"	"	"	"	122	2,490
29	18	11	"	"	"	"	"	"	71	71	"	"	"	"	"	"	100	214
6	6	"	"	"	"	"	"	"	214	214	"	"	"	"	"	"	220	226
17	12	3	2	"	"	"	"	"	189	189	"	"	"	"	"	"	207	393
43	32	6	5	"	"	"	"	"	54	54	"	"	"	"	"	"	131	6,149
4	3	1	"	"	"	"	"	"	17	17	"	"	"	"	"	"	21	58
"	"	"	"	"	"	"	"	"	160	160	"	"	"	"	"	"	160	160
"	"	"	"	"	"	"	"	"	50	50	"	"	"	"	"	"	50	50
16	16	"	"	"	"	"	"	"	159	159	"	"	"	"	"	"	176	221
15	10	"	5	"	"	"	"	"	74	74	"	"	"	"	"	"	119	1,165
137	102	21	14	"	"	"	"	"	1,514	1,509	5	"	"	"	"	"	1,721	11,788

RÉCAPITULATION DE LA RÉGION DE D'OcéAN.

1° Section.....	7,036	38	"	"	"	7	"	"	31
2° Section.....	1,722	38	"	"	"	"	"	"	38
3° Section.....	1,655	70	1	2	20	5	2	1	39
TOTAUX.....	10,413	146	1	2	20	12	2	1	108

13	9	2	1	"	1	"	"	6,711	3,530	1,647	1,103	322	101	3	5	6,762	62,587
18	9	2	7	"	"	"	"	1,722	1,144	284	220	72	"	"	"	1,778	20,216
137	202	21	14	"	"	"	"	1,514	1,509	5	"	"	"	2	"	1,721	11,788
168	120	25	22	"	1	"	"	9,047	6,183	1,936	1,323	394	101	3	7	10,201	94,591

II. PÊCHE EN BATEAU. — Renseignements sur le tonnage des bateaux. (Suite.)

QUARTIERS	PORTS OU SYNDICATS.	NOM- BRE D'EN- TRE- PRISES de pêche.	BATEAUX À VAPEUR.							BATEAUX À PROPULSION MÉCANIQUE.							VOILIERS.							TOTAL des BATEAUX.	TON- NAGE GLOBAL. tonneaux			
			RÉPARTITION SUIVANT LE TONNAGE.							RÉPARTITION SUIVANT LE TONNAGE.							RÉPARTITION SUIVANT LE TONNAGE.											
			NOMBRE.	0 à 5 t ⁵ .	6 à 10 t ⁵ .	11 à 25 t ⁵ .	26 à 50 t ⁵ .	51 à 75 t ⁵ .	76 à 100 t ⁵ .	Plus de 100 t ⁵ .	NOMBRE.	0 à 5 t ⁵ .	6 à 10 t ⁵ .	11 à 25 t ⁵ .	26 à 50 t ⁵ .	51 à 75 t ⁵ .	76 à 100 t ⁵ .	Plus de 100 t ⁵ .	NOMBRE.	0 à 5 t ⁵ .	6 à 10 t ⁵ .	11 à 25 t ⁵ .	26 à 50 t ⁵ .			51 à 75 t ⁵ .	76 à 100 t ⁵ .	Plus de 100 t ⁵ .
RÉGION DE LA MÉDITERRANÉE (FRANCE ET CORSE).																												
1 ^{re} SECTION. -- Du quartier de Port-Vendres au quartier de Martigues.																												
Port-Vendres	Banyuls-sur-Mer	86															86	46	40								86	311
	Port-Vendres	6															6	6									6	5
	Collioure	74															74	74									74	286
Narbonne	Saint-Laurent-de-la-Salanque	148														148	114	34								148	383	
	Leucate	79														79	79									79	98	
	La Nouvelle	47							2		2					46	46								48	133		
	Valras-la-Plage	83							2		2					86	75	10	1						88	268		
	Bages	42														42	40	2							42	46		
Gruissan	76							1			1				75	75								76	90			
Adge	Adge	85	4				4		1	1						80	78	2							85	365		
	Marseillan	80														80	80								80	80		
Cette	Mèze	130														130	130								130	150		
	Bouzigues	153														153	153								153	153		
	Cette	293	3						7	1		6				285	247		38						295	1,949		
	Palavas	230														230	222	8							230	297		
	Aigues-Mortes	109							10	5	1	4				99	54	45							109	361		
Martigues	Saint-Louis-du-Rhône	24							2	2						22	22								24	31		
	Saintes-Maries-de-la-Mer	30														30	30								30	34		
	Port-de-Bouc	18	4						5	5						11	11								20	170		
	Berre	31														31	31								31	50		
	Martigues	393	4						39	39						350	350								393	789		
TOTAUX de la 1 ^{re} Section		2,222	15				12		69	53	5	11				2,143	1,963	141	39						2,227	6,058		

QUARTIERS.	PORTS OU SYNDICATS.	NOM- BRE D'EN- TRE- PRISES de pêche.	BATEAUX À VAPEUR.							BATEAUX À PROPULSION MÉCANIQUE.							VOILIERS.							TOTAL des BATEAUX.	TON- NAGE GLOBAL.			
			RÉPARTITION SUIVANT LE TONNAGE.							RÉPARTITION SUIVANT LE TONNAGE.							RÉPARTITION SUIVANT LE TONNAGE.											
			NOMBRE.	0 à 5 t ^s .	6 à 10 t ^s .	11 à 25 t ^s .	26 à 50 t ^s .	51 à 75 t ^s .	76 à 100 t ^s .	Plus de 100 t ^s .	NOMBRE.	0 à 5 t ^s .	6 à 10 t ^s .	11 à 25 t ^s .	26 à 50 t ^s .	51 à 75 t ^s .	76 à 100 t ^s .	Plus de 100 t ^s .	NOMBRE.	0 à 5 t ^s .	6 à 10 t ^s .	11 à 25 t ^s .	26 à 50 t ^s .			51 à 75 t ^s .	76 à 100 t ^s .	Plus de 100 t ^s .
RÉGION DE LA MÉDITERRANÉE (FRANCE ET CORSE). [Suite.]																												
2° SECTION. — Du quartier de Marseille au quartier de Nice.																												
Marseille.....	Carry-le-Rouet.....	44	"	"	"	"	"	"	14	14	"	"	"	"	"	"	30	30	"	"	"	"	"	"	"	"	44	83
	L'Estaque.....	41	"	"	"	"	"	"	41	41	"	"	"	"	"	"	42	42	"	"	"	"	"	"	"	"	83	145
	Marseille.....	423	12	"	"	10	"	"	170	171	8	"	"	"	"	"	232	232	"	"	"	"	"	"	"	423	2,012	
	Mazargues.....	68	"	"	"	"	"	"	26	25	1	"	"	"	"	"	42	42	"	"	"	"	"	"	"	68	117	
La Ciotat.....	Cassis.....	50	"	"	"	"	"	"	18	18	"	"	"	"	"	"	32	32	"	"	"	"	"	"	"	50	114	
	La Ciotat.....	60	"	"	"	"	"	"	13	42	1	"	"	"	"	"	29	29	"	"	"	"	"	"	"	72	92	
	Baudol.....	70	"	"	"	"	"	"	7	7	"	"	"	"	"	"	63	63	"	"	"	"	"	"	70	99		
Toulon.....	Sanary.....	35	"	"	"	"	"	"	"	"	"	"	"	"	"	"	35	35	"	"	"	"	"	"	"	35	59	
	La Seyne.....	128	"	"	"	"	"	"	4	4	"	"	"	"	"	"	124	124	"	"	"	"	"	"	128	195		
	Saint-Mandrier.....	94	"	"	"	"	"	"	25	25	"	"	"	"	"	"	69	69	"	"	"	"	"	"	94	160		
	Toulon.....	125	"	"	"	"	"	"	10	10	"	"	"	"	"	"	115	115	"	"	"	"	"	"	125	200		
	Hyères.....	160	"	"	"	"	"	"	17	10	7	"	"	"	"	"	143	130	13	"	"	"	"	"	160	356		
Saint-Tropez.....	Saint-Tropez.....	81	"	"	"	"	"	"	"	"	"	"	"	"	"	"	81	81	"	"	"	"	"	"	81	162		
	Saint-Raphaël.....	73	"	"	"	"	"	"	"	"	"	"	"	"	"	"	73	73	"	"	"	"	"	"	73	116		
Antibes.....	Cannes.....	105	"	"	"	"	"	"	"	"	"	"	"	"	"	"	105	105	"	"	"	"	"	"	"	105	160	
	Le Golfe-Juan.....	39	"	"	"	"	"	"	4	2	2	"	"	"	"	"	39	39	"	"	"	"	"	"	43	75		
	Antibes.....	46	"	"	"	"	"	"	"	"	"	"	"	"	"	"	52	52	"	"	"	"	"	"	52	81		
	Cros-de-Cagnes.....	37	"	"	"	"	"	"	"	"	"	"	"	"	"	"	39	39	"	"	"	"	"	"	39	53		
Nice.....	Nice.....	76	"	"	"	"	"	"	"	"	"	"	"	"	"	"	76	76	"	"	"	"	"	"	76	93		
	Villefranche-sur-Mer.....	134	"	"	"	"	"	"	"	"	"	"	"	"	"	"	134	134	"	"	"	"	"	"	134	215		
	Menton.....	32	"	"	"	"	"	"	"	"	"	"	"	"	"	"	32	32	"	"	"	"	"	"	32	45		
TOTAUX de la 2° Section.....		1,930	12	"	"	10	"	"	388	369	19	"	"	"	"	"	1,587	1,574	13	"	"	"	"	"	1,987	4,632		

II. PÊCHE EN BATEAU. — Renseignements

QUARTIERS.	PORTS OU SYNDICATS.	NOM- BRE D'EN- TRE- PRISES de pêche.	BATEAUX À VAPEUR.						
			RÉPARTITION SUIVANT LE TONNAGE.						
			NOMBRE.	0 à 5 t ^s .	6 à 10 t ^s .	11 à 25 t ^s .	26 à 50 t ^s .	51 à 75 t ^s .	76 à 100 t ^s .

sur le tonnage des bateaux. (Suite.)

BATEAUX À PROPULSION MÉCANIQUE.	RÉPARTITION SUIVANT LE TONNAGE.							NOMBRE.	0 à 5 t ^s .	6 à 10 t ^s .	11 à 25 t ^s .	26 à 50 t ^s .	51 à 75 t ^s .	76 à 100 t ^s .	Plus de 100 t ^s .	NOMBRE.	0 à 5 t ^s .	6 à 10 t ^s .	11 à 25 t ^s .	26 à 50 t ^s .	51 à 75 t ^s .	76 à 100 t ^s .	Plus de 100 t ^s .	TOTAL des BATEAUX.	TON- NAGE GLOBAL.							
	BATEAUX À PROPULSION MÉCANIQUE.																									VOILIERS.						
	RÉPARTITION SUIVANT LE TONNAGE.																									RÉPARTITION SUIVANT LE TONNAGE.						

RÉGION DE LA MÉDITERRANÉE

(FRANCE ET CORSE). [Suite et fin.]

3^e SECTION. — Des quartiers

de Bastia et d'Ajaccio.

Bastia.....	Bastia.....	84	"	"	"	"	"	"	"	"	"	"	"	"	"	"	"	"	"	"	"	"	"	"
	Macinaggio.....	13	"	"	"	"	"	"	"	"	"	"	"	"	"	"	"	"	"	"	"	"	"	"
	Centuri.....	12	"	"	"	"	"	"	"	"	"	"	"	"	"	"	"	"	"	"	"	"	"	"
	Porticciolo.....	3	"	"	"	"	"	"	"	"	"	"	"	"	"	"	"	"	"	"	"	"	"	"
	Canari.....	15	"	"	"	"	"	"	"	"	"	"	"	"	"	"	"	"	"	"	"	"	"	"
	Saint-Florent.....	13	"	"	"	"	"	"	"	"	"	"	"	"	"	"	"	"	"	"	"	"	"	"
	L'Île-Rousse.....	20	"	"	"	"	"	"	"	"	"	"	"	"	"	"	"	"	"	"	"	"	"	"
Calvi.....	38	"	"	"	"	"	"	"	"	"	"	"	"	"	"	"	"	"	"	"	"	"	"	"
Ajaccio.....	Ajaccio.....	163	"	"	"	"	"	"	"	"	"	"	"	"	"	"	"	"	"	"	"	"	"	"
	Propriano.....	24	"	"	"	"	"	"	"	"	"	"	"	"	"	"	"	"	"	"	"	"	"	"
	Bonifacio.....	38	"	"	"	"	"	"	"	"	"	"	"	"	"	"	"	"	"	"	"	"	"	"
	Porto-Vecchio.....	2	"	"	"	"	"	"	"	"	"	"	"	"	"	"	"	"	"	"	"	"	"	"
TOTAUX de la 3 ^e Section.....		425	"	"	"	"	"	"	"	"	"	"	"	"	"	"	"	"	"	"	"	"	"	"

"	"	"	"	"	"	"	"	"	"	"	"	"	"	"	"	"	"	"	"	"	"	"	"	"
1	1	"	"	"	"	"	"	"	"	"	"	"	"	"	"	"	"	"	"	"	"	"	"	"
2	2	"	"	"	"	"	"	"	"	"	"	"	"	"	"	"	"	"	"	"	"	"	"	"
"	"	"	"	"	"	"	"	"	"	"	"	"	"	"	"	"	"	"	"	"	"	"	"	"
"	"	"	"	"	"	"	"	"	"	"	"	"	"	"	"	"	"	"	"	"	"	"	"	"
"	"	"	"	"	"	"	"	"	"	"	"	"	"	"	"	"	"	"	"	"	"	"	"	"
"	"	"	"	"	"	"	"	"	"	"	"	"	"	"	"	"	"	"	"	"	"	"	"	"
1	1	"	"	"	"	"	"	"	"	"	"	"	"	"	"	"	"	"	"	"	"	"	"	"
3	3	"	"	"	"	"	"	"	"	"	"	"	"	"	"	"	"	"	"	"	"	"	"	"
"	"	"	"	"	"	"	"	"	"	"	"	"	"	"	"	"	"	"	"	"	"	"	"	"
7	7	"	"	"	"	"	"	"	"	"	"	"	"	"	"	"	"	"	"	"	"	"	"	"

RÉCAPITULATION DE LA RÉGION

DE LA MÉDITERRANÉE.

1 ^{re} Section.....	2,222	15	"	"	"	12	"	"	3
2 ^e Section.....	1,930	12	"	"	"	10	"	"	2
3 ^e Section.....	425	"	"	"	"	"	"	"	"
TOTAUX GÉNÉRAUX.....	4,577	27	"	"	"	22	"	"	5

69	53	5	11	"	"	"	"	"	"	2,143	1,963	141	39	"	"	"	"	"	"	2,227	6,058
388	369	19	"	"	"	"	"	"	"	1,587	1,574	13	"	"	"	"	"	"	"	1,987	4,032
7	7	"	"	"	"	"	"	"	"	418	418	"	"	"	"	"	"	"	"	425	546
464	429	24	11	"	"	"	"	"	"	4,148	3,955	154	39	"	"	"	"	"	"	4,639	11,236

RÉGION DE

L'ALGÉRIE.

Bône.....	La Calle.....	45	"	"	"	"	"	"	"	"	"	"	"	"	"	"	"	"	"	"	"	"	"	"
	Bône.....	94	2	"	"	1	1	"	"	"	"	"	"	"	"	"	"	"	"	"	"	"	"	"
Philippeville.....	Philippeville.....	63	8	"	"	2	4	2	"	"	"	"	"	"	"	"	"	"	"	"	"	"	"	"
	Collo.....	18	"	"	"	"	"	"	"	"	"	"	"	"	"	"	"	"	"	"	"	"	"	"
	Djidjelli.....	25	"	"	"	"	"	"	"	"	"	"	"	"	"	"	"	"	"	"	"	"	"	"
	Bougie.....	45	2	"	"	"	2	"	"	"	"	"	"	"	"	"	"	"	"	"	"	"	"	"

"	"	"	"	"	"	"	"	"	"	45	41	2	2	"	"	"	"	"	"	45	118
"	"	"	"	"	"	"	"	"	"	146	134	"	12	"	"	"	"	"	"	148	552
2	2	"	"	"	"	"	"	"	"	68	68	"	"	"	"	"	"	"	"	78	431
"	"	"	"	"	"	"	"	"	"	20	20	"	"	"	"	"	"	"	"	20	50
1	1	"	"	"	"	"	"	"	"	24	24	"	"	"	"	"	"	"	"	25	55
2	2	"	"	"	"	"	"	"	"	42	36	4	2	"	"	"	"	"	"	46	195

III. PÊCHE EN BATEAU. — Renseignements sur le personnel (importance

QUARTIERS.	PORTS o SYNDICATS.	DÉCOMPOSITION DU PERSONNEL DES BATEAUX DE PÊCHE.									
		Capitaines ou patrons.	Seconds.	Officiers	Matelots.	Novices.	Mousses.	Mécaniciens.	Chauffeurs.	Soutiers.	Total.
Dunkerque.....	Dunkerque.....	117	2	2	250	40	24	1	2	"	438
Gravelines.....	Gravelines.....	61	1	2	580	90	60	2	3	"	805
Calais.....	Calais.....	104	5	"	229	27	28	5	4	"	402
Boulogne-sur-Mer.	Boulogne-sur-Mer.....	297	153	113	3,489	265	349	193	350	17	5,235
	Étaples.....	89	"	"	285	49	71	"	"	"	504
	Berck-sur-Mer.....	50	"	"	270	25	37	"	"	"	382
	Le Crotoy.....	53	"	"	106	10	10	"	"	"	185
	Saint-Valéry-sur-Somme.....	44	"	"	9	1	4	"	"	"	58
	Cayeux-sur-Mer.....	34	"	"	78	7	8	"	"	"	127
Dieppe.....	Le Tréport.....	39	"	"	82	17	18	3	9	3	171
	Dieppe.....	80	3	"	522	40	40	30	60	25	800
Fécamp.....	Saint-Valéry-en-Caux.....	29	"	"	60	5	8	2	2	"	106
	Saint-Pierre-en-Port.....	15	"	"	15	"	3	"	"	"	33
	Fécamp.....	125	64	14	1,632	105	121	20	60	20	2,161
	Yport.....	26	"	"	126	25	25	"	"	"	202
	Étretat.....	33	"	"	70	10	12	"	"	"	125
Le Havre.....	Le Havre.....	113	7	"	220	56	12	2	4	4	418
Rouen.....	Duclair.....	35	"	"	7	8	4	"	"	"	54
	Rouen.....	55	"	"	9	1	1	"	"	"	66
TOTAUX de la 1 ^{re} Section.....		1,399	235	131	8,055	781	841	258	503	69	12,272

RÉGION DE LA MER DU

1^{re} SECTION. — Du quartier de

numérique, qualités, âge, industries exercées accessoirement).

QUALITÉS DES COMMANDANTS.	ÂGE DES MARINS PÊCHEURS (ÉTAT-MAJOR ET ÉQUIPAGE).					NOMBRE de MARINS exerçant accés- soirement une autre industrie.	INDUSTRIES EXERCÉES PAR LES MARINS en dehors de la pêche.			
	Capitaines au long cours.	Capitaines au cabotage.	Marins titulaires d'autres brevets ou diplômes.	Patrons non brevetés.	Moins de 16 ans.			16 à 18 ans.	18 à 25 ans.	25 à 40 ans.
"	"	12	105	30	45	73	126	164	438	Cafetiers, dockers, tonneliers, cultivateurs.
3	18	20	20	60	90	120	304	231	50	Cartonniers, tonneliers.
"	"	5	99	28	27	72	128	147	43	Cafetiers, dockers, maroyeurs, commissionnaires.
1	13	153	130	392	222	623	1,305	2,693	588	Gardiens à bord, déchargement du poisson, salaisons.
"	"	"	89	71	49	44	151	189	"	"
"	"	"	50	37	25	38	103	179	"	"
"	"	"	53	16	10	66	65	28	"	"
"	"	"	44	4	1	4	18	31	"	"
"	"	"	34	8	7	12	28	72	"	"
"	"	4	35	18	17	25	61	50	"	"
"	2	48	30	40	40	150	350	220	70	Employés chez les maroyeurs au triage et emballage du poisson.
"	"	1	28	8	5	12	19	62	"	"
"	"	"	15	3	"	"	4	26	"	"
"	35	7	83	125	105	95	1,030	806	180	Charpentiers, tonneliers.
"	"	"	26	25	25	30	52	70	"	"
"	"	"	33	7	15	30	40	33	1	Charpentier.
2	"	"	111	12	52	26	54	274	"	"
"	"	"	35	4	8	6	1	35	"	"
"	"	"	55	1	1	5	12	47	"	"
6	68	250	1,075	889	744	1,431	3,851	5,357	1,370	

NORD ET DE LA MANCHE.

Dunkerque au quartier de Rouen.

III. PÊCHE EN BATEAU. — Renseignements sur le personnel (importance

QUARTIERS.	PORTS OU SYNDICATS.	DÉCOMPOSITION DU PERSONNEL DES BATEAUX DE PÊCHE.								Total.	
		Capitaines ou patrons.	Seconds.	Officiers.	Matelots.	Novices.	Mousses.	Mécaniciens.	Chanfleurs.		Soutiers.
RÉGION DE LA MER DU											
2° SECTION. — Du quartier de											
Honfleur.....	Quillebeuf.....	31	"	"	14	6	7	"	"	58	
	Honfleur.....	79	"	"	120	43	32	"	"	274	
	Trouville.....	56	"	"	105	6	7	"	"	174	
Caen.....	Dives.....	16	"	"	35	1	4	"	"	56	
	Caen.....	1	"	"	"	"	"	"	"	1	
	Ouistreham.....	68	"	"	40	7	4	"	"	119	
	Courseulles.....	45	"	"	51	8	2	"	"	106	
	Port-en-Bessin.....	84	"	"	123	13	18	2	2	242	
Grandcamp.....	119	"	"	242	25	28	1	2	415		
Cherbourg.....	Carentan.....	32	"	"	5	1	3	"	"	41	
	La Hougue.....	111	"	"	170	28	18	1	"	328	
	Barfleur.....	72	"	"	98	22	36	"	"	228	
	Fermanville.....	46	"	"	46	4	3	"	"	99	
	Cherbourg.....	108	7	"	130	31	35	7	7	332	
	Omonville-la-Rogue.....	52	"	"	86	12	4	"	"	154	
Carteret.....	24	"	"	17	2	2	1	"	46		
Granville.....	Blainville.....	73	"	"	110	7	"	"	"	190	
	Regnéville.....	16	"	"	48	2	2	"	"	68	
	Granville.....	124	6	"	81	18	14	"	"	243	
Cancale.....	Cancale.....	225	1	1	380	70	130	"	"	807	
	Le Vivier.....	16	"	"	12	"	"	"	"	28	
TOTAUX de la 2° Section.....		1,398	14	1	1,913	304	349	12	11	7	4,009

numérique, qualités, âge, industries exercées accessoirement). [Suite.]

QUALITÉS DES COMMANDANTS.	ÂGE DES MARINS PÊCHEURS. (ÉTAT-MAJOR ET ÉQUIPAGE.)					NOMBRE de MARINS exerçant accessoirement une autre industrie.	INDUSTRIES EXERCÉES PAR LES MARINS en dehors de la pêche.				
	Capitaines au long cours.	Capitaines au cabotage.	Marins titulaires d'autres brevets ou diplômes.	Patrons non brevetés.	Moins de 16 ans.			16 à 18 ans.	18 à 25 ans.	25 à 40 ans.	Plus de 40 ans.
NORD ET DE LA MANCHE. (Suite.)											
Honfleur au quartier de Cancale.											
"	"	2	29	7	6	8	13	24	"	"	
"	"	"	79	32	43	25	35	139	"	"	
"	"	1	55	7	6	10	20	131	"	"	
"	"	"	16	4	1	16	14	21	22	Bâtiment et usine.	
"	"	"	1	"	"	"	"	1	"	"	
"	"	"	68	4	8	20	30	57	"	"	
"	"	"	45	2	8	14	36	46	"	"	
"	"	2	82	18	13	10	87	114	"	"	
"	"	1	118	28	23	66	130	168	10	Journaliers.	
"	"	"	32	4	3	5	7	22	"	"	
"	"	"	111	18	28	25	130	127	"	"	
"	"	"	72	36	22	8	25	137	"	"	
"	"	"	46	3	4	20	43	29	7	Cultivateurs.	
"	"	7	101	35	31	47	74	145	"	"	
"	"	"	52	6	12	25	37	74	12	Cultivateurs.	
"	"	"	24	2	3	6	23	12	18	Cultivateurs.	
"	"	"	73	"	7	20	88	75	100	Cultivateurs.	
1	2	"	13	2	7	18	22	19	"	"	
1	5	6	112	14	18	40	102	69	55	Charpentiers, gréeurs.	
"	"	1	4	220	135	70	40	287	275	"	
"	"	"	16	"	"	3	6	19	"	"	
TOTAUX de la 2° Section.....		2	8	23	1,365	357	313	426	1,208	1,704	224

III. PÊCHE EN BATEAU. — Renseignements sur le personnel (importance

QUARTIERS.	PORTS OU SYNDICATS.	DÉCOMPOSITION DU PERSONNEL DES BATEAUX DE PÊCHE.									
		Capitaines ou patrons.	Seconds.	Officiers.	Matelots.	Novices.	Mousses.	Mécaniciens.	Chauffeurs.	Soutiers.	Total.
Saint-Malo.....	Saint-Malo.....	97	79	"	1,922	230	88	3	6	"	2,407
	Saint-Servan.....	36	"	"	3	4	3	"	"	"	46
	Saint-Suliac.....	122	"	"	58	4	2	"	"	"	186
	Pleurtuit.....	49	"	"	6	15	20	"	"	"	90
	Dinard.....	33	"	"	20	"	4	"	"	"	57
Dinan.....	Pleudihen.....	27	"	"	13	2	"	"	"	"	42
	Plouër.....	19	"	"	6	"	"	"	"	"	25
	Saint-Jacut.....	36	"	"	98	18	17	"	"	"	169
	Dinan.....	4	"	"	5	1	"	"	"	"	10
Saint-Brieuc.....	Plévenon.....	54	"	"	70	12	26	"	"	"	162
	Dahouet-Pléneuf.....	42	1	1	43	14	11	"	"	"	112
	Saint-Brieuc.....	23	"	"	35	4	3	3	"	"	68
	Le Légué.....	29	"	"	164	16	17	"	"	"	226
Binic.....	Binic.....	13	"	"	10	3	5	1	"	"	32
	Portrieux.....	38	"	"	22	6	5	"	"	"	71
Paimpol.....	Plouha.....	18	"	"	22	4	4	"	"	"	48
	Plouézec.....	31	"	"	32	7	5	"	"	"	75
	Paimpol.....	173	11	33	760	45	50	"	"	"	1,072
	Pontrieux.....	23	"	"	40	2	4	"	"	"	69

RÉGION DE LA MER DU

3^e SECTION. — Du quartier de

numérique, qualités, âge, industries exercées accessoirement). [Suite.]

QUALITÉS DES COMMANDANTS.	ÂGE DES MARINS PÊCHEURS (ÉTAT-MAJOR ET ÉQUIPAGE).					NOMBRE de MARINS exerçant accessoirement une autre industrie.	INDUSTRIES EXERCÉES PAR LES MARINS en dehors de la pêche.			
	Capitaines au long cours.	Capitaines au cabotage.	Marins titulaires d'autres brevets ou diplômes.	Patrons non brevetés.	Moins de 16 ans.			16 à 18 ans.	18 à 25 ans.	25 à 40 ans.
1	78	"	18	88	230	601	1,000	488	"	"
"	"	"	36	3	4	8	15	16	"	"
1	14	4	103	2	4	27	62	91	"	"
"	"	"	49	20	15	"	4	51	10	Charpentiers.
"	"	"	33	2	1	3	13	38	30	Cultivateurs.
1	4	"	22	"	"	2	8	32	"	"
"	"	"	19	"	"	"	7	18	"	"
"	"	"	36	35	14	16	19	85	"	"
"	"	"	4	"	1	2	3	4	"	"
"	"	"	54	26	12	9	18	97	"	"
2	1	"	39	11	14	16	29	42	112	Cultivateurs.
"	"	3	20	3	3	18	27	17	"	"
"	"	"	29	17	15	13	34	147	"	"
"	"	"	13	5	3	"	8	16	"	"
1	"	2	35	5	8	10	19	29	"	"
1	1	"	16	4	4	4	16	20	7	Cultivateurs.
"	"	"	31	5	7	7	9	47	40	Cultivateurs.
"	15	6	152	50	45	64	210	703	"	"
"	"	"	23	4	2	12	18	33	15	Amendements marins.

NORD ET DE LA MANCHE. (Suite.)

Saint-Malo au quartier du Conquet.

III. PÊCHE EN BATEAU. — Renseignements sur le personnel (importance

QUARTIERS.	PORTS OU SYNDICATS.	DÉCOMPOSITION DU PERSONNEL DES BATEAUX DE PÊCHE.									
		Capitaines ou patrons.	Seconds.	Officiers.	Matelots.	Novices.	Mousses.	Mécaniciens.	Chauffeurs.	Soutiers.	Total.
Tréguier.....	Pleubian.....	50	"	"	30	27	18	"	"	"	125
	Trégnier.....	92	4	"	150	28	31	"	"	"	305
	Port-Blanc.....	39	"	"	30	12	15	"	"	"	96
Lannion.....	Ferros-Guirec.....	36	"	"	74	9	11	"	"	"	130
	Pleumeur-Bodou.....	69	"	"	55	17	13	"	"	"	154
	Lannion.....	56	"	"	59	20	15	"	"	"	150
Morlaix.....	Plougasnon.....	56	"	"	142	22	30	"	"	"	250
	Morlaix.....	66	"	"	58	19	40	"	"	"	183
	Roscoff.....	149	"	"	235	71	44	"	"	"	499
	Plounéour-Trez.....	97	"	"	102	21	15	"	"	"	235
Le Conquet.....	Plouguerneau.....	262	"	"	433	50	45	"	"	"	790
	L'Aberwrach.....	233	"	"	156	60	67	"	"	"	516
	Porspoder.....	184	"	"	200	37	19	"	"	"	440
	Ouessant.....	84	"	"	84	20	40	"	"	"	228
	Molène (île).....	42	"	"	74	13	15	"	"	"	144
	Le Conquet.....	131	"	"	205	40	35	"	"	"	411
TOTAUX de la 3 ^e Section.....		2,495	95	34	5,416	853	717	7	6		9,623

RÉCAPITULATION DE LA MER

1 ^{re} Section.....	1,399	235	131	8,055	781	841	238	503	69	12,272
2 ^e Section.....	1,395	14	1	1,913	304	349	12	11	7	4,009
3 ^e Section.....	2,495	95	34	5,416	853	717	7	6		9,623
TOTAUX de la région de la mer du Nord et de la Manche.....	5,292	344	166	15,384	1,938	1,907	277	520	76	25,904

numérique, qualités, âge, industries exercées accessoirement). [Suite.]

QUALITÉS DES COMMANDANTS.	ÂGE DES MARINS PÊCHEURS. (ÉTAT-MAJOR ET ÉQUIPAGE.)					NOMBRE de MARINS exerçant accessoirement une autre industrie.	INDUSTRIES EXERCÉES PAR LES MARINS en dehors de la pêche.				
	Capitaines ou long-cours.	Capitaines au cabotage.	Marins titulaires d'autres brevets ou diplômes.	Patrons non brevetés.	Moins de 16 ans.			16 à 18 ans.	18 à 25 ans.	25 à 40 ans.	Plus de 40 ans.
"	"	"	"	50	18	27	8	20	52	15	Agriculteurs.
"	4	"	"	88	31	28	45	112	89	11	Amendements marins.
"	"	"	"	39	15	12	6	30	33	3	Agriculteurs.
"	2	"	"	34	11	9	13	21	76	1	Constructeur de bateaux.
"	2	2	"	65	13	17	20	25	79	"	"
"	"	"	"	56	15	20	20	35	60	10	Cultivateurs.
"	"	"	"	56	30	22	8	35	155	"	"
"	"	"	"	66	40	19	24	60	40	"	"
"	"	"	"	149	44	71	152	145	87	52	Cultivateurs.
"	"	"	"	97	15	21	43	76	80	220	Récolte du goémon.
"	"	"	"	262	45	50	200	250	245	200	Cultivateurs.
"	"	"	"	233	67	60	73	126	190	153	Cultivateurs.
"	"	"	"	184	19	37	91	121	172	250	Cultivateurs.
"	"	"	"	84	40	20	10	35	123	"	"
"	"	"	"	42	15	13	23	32	61	"	"
"	"	"	"	131	35	40	48	163	125	45	Cultivateurs.
7	121	17	2,368	733	848	1,596	2,805	3,641	1,174		

DU NORD ET DE LA MANCHE.

6	68	250	1,075	889	744	1,431	3,851	5,357	1,370
2	8	23	1,365	357	313	426	1,209	1,704	224
7	121	17	2,368	733	848	1,596	2,805	3,641	1,174
15	197	290	4,808	1,979	1,905	3,458	7,865	10,702	2,768

QUARTIERS.	PORTS OU SYNDICATS.	DÉCOMPOSITION DU PERSONNEL DES BATEAUX DE PÊCHE.								QUALITÉS DES COMMANDANTS.				ÂGE DES MARINS PÊCHEURS (ÉTAT-MAJOR ET ÉQUIPAGE).					NOMBRE de MARINS exerçant accessoirement une autre industrie.	INDUSTRIES EXERCÉES PAR LES MARINS en dehors de la pêche.			
		Capitaines ou patrons.	Seconda.	Officiers.	Matelots.	Novices.	Mousses.	Mécaniciens.	Chauffeurs.	Soutiers.	Total.	Capitaines au long cours.	Capitaines au cabotage.	Marins titulaires d'autres brevets ou diplômes.	Patrons non brevetés.	Moins de 16 ans.	16 à 18 ans.	18 à 25 ans.			25 à 40 ans.	Plus de 40 ans.	
RÉGION DE L'Océan.																							
1 ^{re} SECTION. — Du quartier de Brest au quartier de Noirmoutier.																							
Brest.....	Brest.....	38	3	"	140	20	34	0	18	"	259	"	"	3	35	34	18	14	38	155	"		
	Plougastel-Daoulas.....	90	"	"	585	93	22	"	"	"	790	"	"	"	90	22	93	135	245	295	"		
	Le Faou.....	86	"	"	180	30	34	"	"	"	330	"	"	"	86	34	30	70	100	96	65	Cultivateurs.	
	Port-Launay.....	14	"	"	3	"	1	"	"	"	18	"	"	"	14	"	1	3	5	9	2	Cultivateurs.	
Camaret.....	Camaret.....	133	"	"	550	70	95	"	"	"	648	"	"	"	133	85	80	220	300	163	600	Charpentiers et cultivateurs.	
	Crozon.....	85	"	"	394	52	57	"	"	"	588	"	"	"	85	65	50	127	120	226	"	"	
Douarnenez.....	Douarnenez.....	696	"	"	3,450	345	345	"	"	"	4,536	"	"	45	651	345	345	775	1,748	1,623	30	Terrassiers et maçons.	
Audierne.....	Île de Sein.....	59	"	"	194	25	22	"	"	"	300	"	"	"	59	22	25	38	95	120	"	"	
	Audierne.....	456	"	"	2,110	342	374	"	"	"	3,288	"	"	4	452	374	342	480	1,140	946	1,570	Cultivateurs.	
Quimper.....	Penmarch.....	279	"	"	720	118	153	"	"	"	1,370	"	"	"	279	153	118	174	420	405	135	Employés dans les usines ou à la culture	
	Le Guilvinec.....	437	"	"	1,299	134	159	"	"	"	2,020	"	"	"	437	159	134	612	607	517	68	Cultivateurs.	
	Pont-l'Abbé.....	355	"	"	499	101	90	"	"	"	1,045	"	"	"	8	347	90	101	185	173	406	80	Cultivateurs.
	Quimper.....	96	"	"	180	100	52	"	"	"	428	3	3	7	83	53	100	43	52	180	37	Cultivateurs.	
Concarneau.....	Concarneau.....	540	"	"	1,600	205	320	"	"	"	2,665	"	"	2	538	320	205	214	1,126	800	324	Cultivateurs.	
	Doëlan.....	263	"	"	511	119	113	"	"	"	1,006	"	"	"	263	113	119	135	251	388	600	Cultivateurs.	
Lorient.....	Lorient.....	162	34	"	609	70	90	68	68	34	1,195	"	30	4	128	90	70	150	555	270	150	Cultivateurs.	
	Hennebont.....	13	"	"	20	3	6	"	"	"	42	"	"	"	13	6	3	4	10	19	4	Cultivateurs.	
	Port-Louis.....	382	"	"	1,610	80	225	"	"	"	2,297	"	"	"	382	225	80	256	780	956	60	Cultivateurs.	
Groix.....	Groix.....	312	"	"	848	95	170	"	"	"	1,425	"	"	60	252	170	95	90	665	405	"	"	
	Étel.....	235	"	"	661	137	124	"	"	"	1,157	"	"	"	235	124	137	82	188	626	143	Ostréiculteurs.	
	La Trinité-sur-Mer.....	33	"	"	21	4	10	"	"	"	68	"	"	"	33	10	4	4	"	50	60	Ostréiculteurs.	
Auray.....	Quiberon.....	106	"	"	195	66	39	"	"	"	406	"	"	1	105	39	66	39	60	202	"	"	
	Auray.....	107	"	"	104	45	48	"	"	"	304	"	"	"	107	48	45	16	60	135	50	Ostréiculteurs.	
	Larmor-Baden.....	24	"	"	14	3	5	"	"	"	46	"	3	"	21	5	3	"	14	24	18	Ostréiculteurs.	
	Houat.....	23	"	"	31	2	8	"	"	"	64	"	"	"	23	8	2	7	28	19	"	"	
	Hoëdic.....	29	"	"	52	10	11	"	"	"	102	"	"	"	29	11	10	15	40	26	"	"	

III. PÊCHE EN BATEAU. — Renseignements sur le personnel (importance numérique, qualités, âge, industries exercées accessoirement). [Suite.]

QUARTIERS.	PORTS OU SYNDICATS.	DÉCOMPOSITION DU PERSONNEL DES BATEAUX DE PÊCHES.								QUALITÉS DES COMMANDANTS.				ÂGE DES MARINS PÊCHEURS. (ÉTAT-MAJOR ET ÉQUIPAGE.)					NOMBRE de MARINS exerçant accessoirement une autre industrie.	INDUSTRIES EXERCÉES PAR LES MARINS en dehors de la pêche.	
		Capitaines ou patrons.	Seconds.	Officiers.	Matelots.	Novices.	Mousses.	Mécaniciens.	Chaudfoues.	Soutiers.	Total.	Capitaines au cabotage.	Marins titulaires d'autres brevets ou diplômes.	Patrons non brevetés.	Moins	16	18	25			Plus
															de	à	à	à			de
RÉGION DE L'OCÉAN. (Suite et fin.)																					
1 ^{re} SECTION. — Du quartier de Brezennou (quartier de Noirmoutier. (Suite.)																					
Vannes	L'Île-aux-Moines	52	"	"	"	1	1	"	"	"	"	"	52	1	1	"	"	52	50	Cultivateurs, ostréiculteurs.	
	Vannes	2	"	"	6	1	"	"	"	"	"	"	1	"	1	1	5	2	"	"	
	Séné	166	"	"	95	28	37	"	"	"	326	"	3	163	38	25	30	83	141	70	Ostréiculteurs.
	Port-Navalo	28	"	"	9	2	4	"	"	"	43	"	"	28	2	4	2	3	32	32	Agriculteurs.
	Sarzeau	37	"	"	6	3	2	"	"	"	48	"	"	37	2	3	3	4	36	"	"
	Damgan	24	"	"	19	6	5	"	"	"	59	"	"	24	5	6	15	8	20	40	Commerce de coquillages.
	La Roche-Bernard	45	"	"	27	3	8	"	"	"	83	"	"	45	8	3	14	23	35	3	Hôteliers-voituriers.
Redon	11	"	"	3	"	"	"	"	"	14	"	1	10	"	"	1	6	7	"	"	
Belle-Île	Sauzon	53	"	"	160	18	10	"	"	241	"	"	53	10	18	40	73	100	8	Débitants, épiciers.	
	Le Palais	61	"	"	296	31	26	"	"	414	"	"	61	26	31	95	105	157	6	Débitants, épiciers.	
Le Croisic	Piriac-sur-Mer	51	"	"	74	8	11	"	"	144	4	2	45	11	8	16	25	84	"	"	
	La Turballe	72	"	"	291	46	34	"	"	443	"	"	72	34	46	21	120	222	"	"	
	Le Croisic	73	1	"	145	18	22	1	2	264	"	"	7	66	22	18	65	97	62	"	"
	Le Pouliguen	20	"	"	25	"	"	"	"	45	"	"	3	17	"	"	1	18	26	"	"
Nantes	Saint-Nazaire	40	"	"	76	14	15	"	"	145	"	"	38	15	14	17	42	57	51	Manœuvres dans divers chantiers industriels.	
	Montoir	6	"	"	1	"	"	"	"	7	"	"	6	"	"	"	3	4	6	Cultivateurs.	
	Paimbœuf	30	"	"	15	2	"	"	"	50	"	"	30	"	2	2	7	39	"	"	
	Basse-Indre	145	"	"	60	4	6	"	"	215	"	"	145	6	4	10	40	155	"	"	
	Nantes	266	"	"	19	6	2	"	"	293	"	"	266	2	6	29	50	206	"	"	
	Pornic	74	"	"	16	7	23	"	"	120	"	"	74	25	6	7	59	23	1	Marchand de poisson.	
Noirmoutier	Noirmoutier	90	"	"	137	46	42	"	"	315	"	4	86	42	46	62	78	87	"	"	
	Barbâtre	45	"	"	24	12	14	"	"	95	"	"	45	14	12	8	27	34	50	Agriculteurs.	
	Beauvoir-sur-Mer	97	"	"	76	14	9	"	"	196	"	"	97	9	14	33	62	78	"	"	
	Île d'Yeu	221	"	"	304	60	65	"	"	650	1	1	214	65	60	82	255	188	"	"	
TOTALS de la 1 ^{re} Section		6,762	38	"	18,467	2,599	2,943	75	88	36	31,008	8	94	155	6,555	2,942	2,604	4,451	10,013	10,998	4,313

QUARTIERS.	PORTS OU SYNDICATS.	DÉCOMPOSITION DU PERSONNEL DES BATEAUX DE PÊCHE.								QUALITÉS DES COMMANDANTS.				ÂGE DES MARINS PÊCHEURS. (ÉTAT-MAJOR ET ÉQUIPAGE.)					NOMBRE de MARINS exerçant accessoirement une autre industrie.	INDUSTRIES EXERCÉES PAR LES MARINS en dehors de la pêche.		
		Capitaines ou patrons.	Second.	Officiers.	Matelots.	Novices.	Mousses.	Mécaniciens.	Chaudfroids.	Soutiers.	Total.	Capitaines au long cours.	Capitaines au cabotage.	Marins titulaires d'autres brevets ou diplômes.	Patrons non brevetés.	Moins	16	18			25	Plus
																de	à	à			à	de
RÉGION DE L'OCLAN. (Suite.)																						
2° SECTION. — Du quartier des Sables-d'Olonne au quartier de Marennes.																						
Les Sables-d'Olonne	Saint-Gilles-sur-Vie.....	201	"	"	360	50	55	"	"	"	666	"	"	"	201	55	50	100	330	131	12	Cultivateurs.
	Les Sables-d'Olonne.....	385	"	"	845	60	40	"	"	"	1,330	"	"	"	385	40	60	90	355	785	16	Charpentiers-manœuvres.
La Rochelle.....	L'Aiguillon.....	89	"	"	18	5	5	"	"	"	117	"	"	"	89	5	5	10	30	67	88	Mytiliculteurs.
	Marans.....	184	"	"	55	11	12	"	"	"	265	"	"	"	184	12	11	43	66	130	148	Cultivateurs.
	La Rochelle.....	360	40	4	347	156	123	40	120	"	1,190	"	7	32	321	120	170	103	509	288	200	Mytiliculteurs-ostreiculteurs
Île de Ré.....	Saint-Martin-de-Ré.....	41	"	"	58	2	3	"	"	"	104	"	"	"	41	3	2	21	32	46	30	Agriculteurs, ostreiculteurs.
	La Flotte.....	62	"	"	85	10	12	"	"	"	149	"	"	"	62	12	10	23	18	106	30	Agriculteurs, ostreiculteurs.
Île d'Oléron.....	Le Château d'Oléron.....	106	"	"	114	23	23	"	"	"	266	"	"	6	100	23	23	40	104	76	170	Ostreiculteurs.
Rochefort.....	Fouras.....	46	"	"	77	9	8	"	"	"	140	"	"	"	46	8	9	22	28	73	"	"
	Rochefort.....	38	"	"	107	5	"	"	"	"	150	"	"	"	38	"	5	21	59	65	25	Cultivateurs.
Marennes.....	Marennes.....	60	"	"	50	14	16	"	"	"	140	"	"	3	57	16	14	20	25	65	120	Ostreiculteurs-mytiliculteurs.
	La Tremblade.....	62	"	"	48	20	10	"	"	"	140	"	"	5	57	10	20	18	40	52	100	Ostreiculteurs.
	L'Eguille.....	83	"	"	58	12	12	"	"	"	165	"	"	1	82	12	12	18	37	86	100	Ostreiculteurs.
	Royan.....	27	"	"	45	5	"	"	"	"	77	"	"	1	26	"	5	15	39	18	"	"
	Mortagne-Sainte-Gironde....	34	"	"	22	8	4	"	"	"	68	"	"	"	34	4	8	8	26	22	"	"
TOTAUX de la 2° Section.....		1,778	40	4	2,289	390	323	40	120	"	4,954	"	7	48	1,723	320	404	552	1,698	2,010	1,039	

III. PÊCHE EN BATEAU. — Renseignements sur le personnel (importance

QUARTIERS.	PORTS OU SYNDICATS.	DÉCOMPOSITION DU PERSONNEL DES BATEAUX DE PÊCHE.								Total.	
		Capitaines ou patrons.	Secouls.	Officiers.	Matelots.	Novices.	Mousses.	Mécaniciens.	Chauffeurs.		Soutiers.
RÉGION DE L'Océan.											
3 ^e SECTION. — Du quartier de											
Pauillac.....	Blaye.....	10	"	"	7	2	"	"	"	"	19
	Pauillac.....	7	"	"	5	3	"	"	"	"	15
	Le Verdon.....	50	"	"	40	"	"	"	"	"	90
Bordeaux.....	Branne.....	146	"	"	25	9	6	"	"	"	186
	Libourne.....	145	"	"	5	6	4	"	"	"	160
	Podensac.....	51	"	"	39	2	6	"	"	"	98
	Bordeaux.....	122	4	"	119	4	4	4	32	16	365
Arcachon.....	Gujan-Mestras.....	100	"	"	173	23	27	"	"	"	323
	Arès.....	220	"	"	102	6	2	"	"	"	330
	La Teste.....	207	1	"	63	11	7	1	2	1	293
	Arcachon.....	131	34	1	188	35	34	34	104	"	561
Bayonne.....	Capbreton.....	21	"	"	58	11	8	4	"	"	102
	Port-de-Lanne.....	160	"	"	192	8	4	"	"	"	361
	Urt.....	50	"	"	45	58	5	"	"	"	158
	Bayonne.....	176	"	"	161	55	36	17	"	"	445
	Saint-Jean-de-Luz.....	119	8	"	328	22	16	15	35	"	573
TOTAUX de la 3 ^e Section.....		1,721	47	1	1,550	255	159	105	173	17	4,028

RÉCAPITULATION DE

1 ^{re} Section.....	6,762	38	"	18,467	2,509	2,943	75	88	36	31,008
2 ^e Section.....	1,778	40	4	2,289	390	323	40	120	"	4,998
3 ^e Section.....	1,721	47	1	1,550	255	159	105	173	17	4,028
TOTAUX de la Région.....	10,261	125	5	22,306	3,244	3,425	220	381	53	40,020

numérique, qualités, âge, industries exercées accessoirement). [Suite.]

QUALITÉS DES COMMANDANTS.	ÂGE DES MARINS PÊCHEURS. (ÉTAT-MAJOR ET ÉQUIPAGE.)					NOMBRE de MARINS exerçant accés- soirement une autre industrie.	INDUSTRIES EXERCÉES PAR LES MARINS en dehors de la pêche.			
	Capitaines au long cours.	Capitaines au cabotage.	Marins titulaires d'autres brevets ou diplômes.	Patrons non brevetés.	Moins de 16 ans.			16 à 18 ans.	18 à 25 ans.	25 à 40 ans.
L'Océan. (Suite et fin.)										
Pauillac au quartier de Bayonne.										
"	"	"	10	"	2	1	5	11	"	
"	"	"	7	"	3	5	5	2	"	
"	"	"	50	"	"	5	45	46	35	Viticulteurs.
"	"	"	116	6	9	10	45	116	115	Viticulteurs, cultivateurs, tonneliers.
"	"	"	115	4	6	15	50	85	40	Tonnelliers, cultivateurs.
"	"	"	51	6	2	7	14	69	"	Employés dans les usines ou chantiers de construction.
"	4	30	88	16	12	55	110	112	200	
1	"	13	86	28	21	62	26	186	325	Ostréiculteurs.
"	"	2	218	2	6	21	77	224	100	Journaliers.
"	"	11	196	7	11	33	63	179	51	Ostréiculteurs et professions diverses.
1	1	43	86	31	38	87	181	224	92	Ostréiculteurs.
"	"	1	20	8	11	21	38	24	24	Bouhonniers et résiniers.
"	"	"	160	4	8	24	156	172	364	Cultivateurs, charpentiers, usiniers, ma-nœuvres.
"	"	"	50	5	58	30	28	37	158	Charpentiers, cultivateurs.
"	"	"	176	36	55	22	58	274	320	Cultivateurs, dockers.
"	"	37	82	16	22	88	198	249	"	"
2	5	137	1,577	169	264	486	1,099	2,010	1,724	

LA RÉGION DE L'Océan.

8	44	155	6,555	2,942	2,604	4,451	10,013	10,998	4,313
"	7	48	1,723	320	404	552	1,698	2,010	1,039
2	5	137	1,577	169	264	486	1,099	2,010	1,724
10	56	340	9,855	3,431	3,272	5,489	12,810	15,018	7,076

III. PÊCHE EN BATEAU. — Renseignements sur le personnel (importance

QUARTIERS.	PORTS OU SYNDICATS.	DÉCOMPOSITION DU PERSONNEL DES BATEAUX DE PÊCHE.								Total.	
		Captaines ou patrons.	Secunds.	Officiers.	Maîtres.	Novices.	Monnes.	Mécaniciens.	Chauffeurs.		Souffiers.
RÉGION DE LA MÉDITERRANÉE.											
2 ^e SECTION. — Du quartier de Marseille											
Port-Vendres....	Banyuls-sur-Mer.....	86	"	"	220	14	18	"	"	"	338
	Port-Vendres.....	6	"	"	18	1	1	"	"	"	26
	Collioure.....	74	"	"	296	13	22	"	"	"	405
Narbonne.....	Saint-Laurent-de-la-Salanque..	148	"	"	175	65	49	"	"	"	437
	Leucate.....	79	"	"	28	6	3	"	"	"	116
	La Nouvelle.....	48	"	"	10	5	"	"	"	"	63
	Valras-la-Plage.....	88	"	"	54	6	6	"	"	"	150
	Bages.....	42	"	"	"	3	1	"	"	"	46
Agde.....	Gruissan.....	76	"	"	24	8	7	"	"	"	115
	Agde.....	85	"	"	160	12	18	4	4	"	283
Cette.....	Marseille.....	80	"	"	20	10	8	"	"	"	118
	Mèze.....	130	"	"	7	6	9	"	"	"	152
	Bouzigues.....	153	"	"	12	3	4	"	"	"	172
	Cette.....	295	"	"	508	88	73	7	12	"	983
	Palavas.....	230	"	"	"	8	10	"	"	"	255
Martigues.....	Aigues-Mortes.....	109	"	"	184	10	6	"	"	"	309
	Saint-Louis-du-Rhône.....	24	"	"	8	2	"	"	"	"	34
	Sainte-Marie-de-la-Mer.....	30	"	"	3	2	1	"	"	"	36
	Port-de-Bouc.....	21	"	"	32	1	2	4	4	"	64
	Berre.....	31	"	"	7	2	"	"	"	"	40
Martigues.....	Martigues.....	393	"	"	579	30	25	8	8	"	1,043
	TOTAUX de la 1 ^{re} Section.....	2,228	"	"	2,352	295	263	23	28	"	5,899

numérique, qualités, âge, industries exercées accessoirement). [Suite.]

QUALITÉS DES COMMANDANTS.	ÂGE DES MARINS PÊCHEURS (ÉTAT-MAJOR ET ÉQUIPAGES).					NOMBRE de MARINS exerçant accessoirement une autre industrie.	INDUSTRIES EXERCÉES PAR LES MARINS en dehors de la pêche.					
	Captaines ou long cours.	Captaines au cabotage.	Marins titulaires d'autres brevets ou diplômes.	Patrons non brevetés.	Moins de 16 ans.			16 à 18 ans.	18 à 25 ans.	25 à 40 ans.	Plus de 40 ans.	
(FRANCE ET CORSE.)												
du quartier de Martigues.												
"	"	"	"	86	18	14	17	110	179	138	Vignerons.	
"	"	"	"	6	1	1	2	14	8	5	Dockers.	
"	"	"	"	74	22	13	28	162	180	"	"	
"	"	"	"	148	49	65	36	133	154	200	Agriculteurs.	
"	"	"	"	79	4	5	15	38	54	46	Viticulteurs.	
"	"	"	"	48	"	5	2	24	32	"	"	
"	"	"	"	88	6	6	18	48	76	80	Vignerons.	
"	"	"	"	42	1	3	"	9	33	"	"	
"	"	"	"	76	7	8	9	23	68	"	"	
"	"	"	"	5	80	18	12	15	50	188	20	Vignerons.
"	"	"	"	80	8	10	20	35	45	8	Vignerons.	
"	"	"	"	130	9	6	14	53	70	46	Agriculteurs.	
"	"	"	"	153	4	3	30	50	85	"	"	
"	1	3	291	73	88	180	496	146	315	Dockers.		
"	"	"	230	10	8	25	73	139	"	"		
"	"	"	109	6	10	19	78	196	"	"		
"	"	"	"	24	"	2	6	14	12	5	Dockers.	
"	"	"	"	29	1	2	1	15	17	"	"	
"	"	"	"	17	2	1	3	26	32	"	"	
"	"	"	"	31	"	2	2	5	31	2	Agriculteurs.	
"	8	2	383	25	30	346	302	340	4	Dockers.		
"	9	15	2,204	264	294	788	1,758	2,085	869			

III. PÊCHE EN BATEAU. — Renseignements sur le personnel (importance

QUARTIERS.	PORTS OU SYNDICATS.	DÉCOMPOSITION DU PERSONNEL DES BATEAUX DE PÊCHE.								Total.	
		Capitaines ou patrons.	Seconds.	Officiers.	Matelots.	Novices.	Mousses.	Mécaniciens.	Chauffeurs.		Soutiers.
Marseille.....	Carry-le-Rouet.....	44	"	"	11	6	1	"	"	"	61
	L'Estaque.....	83	"	"	120	15	10	"	"	"	228
	Marseille.....	423	"	"	443	28	15	14	16	4	913
	Mazargues.....	68	"	"	15	12	10	"	"	"	105
La Ciotat.....	Cassis.....	50	"	"	55	7	8	"	"	"	120
	La Ciotat.....	72	"	"	67	8	5	"	"	"	132
	Bandol.....	70	"	"	8	3	2	"	"	"	81
Toulon.....	Sanary.....	35	"	"	12	"	1	"	"	"	48
	La Seyne.....	128	"	"	160	25	15	"	"	"	328
	Saint-Mandrier.....	94	"	"	39	13	13	"	"	"	159
	Toulon.....	125	"	"	85	15	15	"	"	"	240
	Hyères.....	160	"	"	235	28	20	"	"	"	443
Saint-Tropez.....	Saint-Tropez.....	81	"	"	47	24	23	"	"	"	175
	Saint-Raphaël.....	73	"	"	106	2	3	"	"	"	181
Antibes.....	Cannes.....	105	"	"	90	12	15	"	"	"	222
	Le Golfe-Juan.....	43	"	"	8	2	2	"	"	"	55
	Antibes.....	52	"	"	41	5	4	"	"	"	102
	Cros-de-Cagne.....	39	"	"	62	10	9	"	"	"	120
Nice.....	Nice.....	76	"	"	105	2	"	"	"	"	183
	Villefranche-sur-Mer.....	134	"	"	48	9	11	"	"	"	202
	Menton.....	32	"	"	32	6	5	"	"	"	75
TOTAUX de la 2 ^e Section.....		1,987	"	"	1,789	232	187	14	16	4	4,229

numerique, qualités, âge, industries exercées accessoirement). [Suite.]

QUALITÉS DES COMMANDANTS.	ÂGE DES MARINS PÊCHEURS. (ÉTAT-MAJOR ET ÉQUIPAGE.)					NOMBRE de MARINS exerçant accessoirement une autre industrie.	INDUSTRIES EXERCÉES PAR LES MARINS en dehors de la pêche.				
	Capitaines au long cours.	Capitaines au cabotage.	Marins titulaires d'autres brevets ou diplômes.	Patrons non brevetés.	Moins de 16 ans.			16 à 18 ans.	18 à 25 ans.	25 à 40 ans.	Plus de 40 ans.
"	"	"	"	44	1	6	2	10	43	"	"
"	"	"	"	83	10	15	30	103	70	"	"
"	"	12	"	411	15	48	185	264	431	"	"
"	"	"	"	68	10	12	48	20	15	"	"
"	"	"	"	50	8	7	10	51	44	20	Employés au chargement des navires.
"	"	"	"	72	5	8	10	80	49	"	"
"	"	"	"	70	2	3	12	10	56	16	Cultivateurs et fleuristes.
"	"	"	"	35	1	"	2	15	30	"	"
"	"	"	"	128	15	22	80	65	146	"	"
"	"	"	"	94	13	13	14	58	61	"	"
"	"	"	"	125	15	15	35	50	125	5	Limonadiers.
"	"	6	"	154	20	28	39	108	248	24	Cultivateurs.
"	"	"	"	81	23	24	19	39	70	"	"
"	"	"	"	73	3	2	19	72	88	"	"
"	"	6	"	99	15	12	15	52	128	42	Cultivateurs.
"	"	"	"	43	2	2	10	18	23	"	"
"	"	"	"	52	4	5	14	38	41	"	"
"	"	"	"	39	9	10	12	16	73	15	Jardiniers, cultivateurs.
"	"	"	"	76	"	2	17	79	85	80	Débardeurs, employés dans les théâtres et casinos.
"	"	"	"	134	11	9	17	56	109	48	Battelage dans la rade.
"	"	"	"	32	4	5	2	27	37	7	Débardeurs.
"	"	24	"	1,963	186	248	592	1,231	1,972	257	

(FRANCE ET CORSE.) [Suite.]

III. PÊCHE EN BATEAU. — Renseignements sur le personnel (importance

QUARTIERS.	PORTS OU SYNDICATS.	DÉCOMPOSITION DU PERSONNEL DES BATEAUX DE PÊCHE.								Total.	
		Capitaines ou patrons.	Secondis.	Officiers.	Matelots.	Novices.	Mousses.	Mécaniciens.	Chauffeurs.		Soutiers.
RÉGION DE LA MÉDITERRANÉE.											
3 ^e SECTION. — Du quartier de Bastia											
Bastia	Bastia	81	"	"	105	52	18	"	"	"	250
	Macinaggio	13	"	"	11	6	14	"	"	"	41
	Centuri	12	"	"	9	5	6	"	"	"	32
	Particciolo	3	"	"	8	"	3	"	"	"	11
	Canari	15	"	"	5	6	4	"	"	"	30
	Saint-Florent	13	"	"	6	8	"	"	"	"	27
	Île-Rousse	20	"	"	21	5	10	"	"	"	56
Calvi	38	"	"	82	14	14	"	"	"	148	
Ajaccio	Ajaccio	38	"	"	62	10	24	"	"	"	134
	Propriano	24	"	"	27	13	12	"	"	"	76
	Bonifacio	163	"	"	180	90	58	"	"	"	491
	Porto-Vecchio	2	"	"	1	"	"	"	"	"	3
TOTALS de la 3 ^e Section		425	"	"	517	209	163	"	"	"	1,314

RÉCAPITULATION DE LA

1 ^{re} Section	2,228	"	"	2,352	295	263	23	28	"	5,189
2 ^e Section	1,987	"	"	1,789	232	187	14	16	4	4,293
3 ^e Section	425	"	"	517	209	163	"	"	"	1,314
TOTAUX de la Région	4,640	"	"	4,658	736	613	37	44	4	10,792

NUMÉRIQUE, QUALITÉS, ÂGES, INDUSTRIES EXERCÉES ACCESSOIREMENT). [Suite.]

QUALITÉS DES COMMANDANTS.	ÂGE DES MARINS PÊCHEURS. (ÉTAT-MAJOR ET ÉQUIPAGE.)					NOMBRE de MARINS exerçant accés- soirement une autre industrie.	INDUSTRIES EXERCÉES PAR LES MARINS en dehors de la pêche.				
	Capitaines au long cours.	Capitaines au cabotage.	Marins titulaires d'autres brevets ou diplômes.	Patrons non brevetés.	Moins de 16 ans.			16 à 18 ans.	18 à 25 ans.	25 à 40 ans.	Plus de 40 ans.
(FRANCE ET CORSE.) [Suite et fin.]											
du quartier d'Ajaccio.											
"	"	"	"	84	18	52	30	90	69	"	"
"	"	"	"	13	14	6	3	8	13	"	"
"	"	"	"	12	6	5	1	9	11	"	"
"	"	"	"	3	3	"	"	0	2	2	Cultivateurs.
"	"	"	"	15	4	6	4	7	9	"	"
"	"	"	"	13	"	8	"	10	9	"	"
"	"	"	"	20	10	5	12	14	15	"	"
"	"	"	"	1	37	14	14	37	50	33	"
"	"	"	"	38	24	10	21	40	39	"	"
"	"	"	"	24	12	13	9	26	16	"	"
"	"	"	"	163	58	90	60	185	98	"	"
"	"	"	"	2	"	"	1	1	1	"	"
"	"	"	"	1	424	163	209	178	449	315	2

RÉGION DE LA MÉDITERRANÉE.

"	9	15	2,204	264	294	788	1,758	2,085	869
"	"	24	1,963	186	248	592	1,231	1,972	257
"	"	1	424	163	209	178	449	315	2
"	9	40	4,591	613	751	1,558	3,438	4,372	1,128

III. PÊCHE EN BATEAU. — Renseignements sur le personnel (importance

QUARTIERS.	PORTS OU SYNDICATS.	DÉCOMPOSITION DU PERSONNEL DES BATEAUX DE PÊCHE.								Total.	
		Capitaines ou patrons.	Seconds.	Officiers.	Matelots.	Novices.	Mousses.	Mécaniciens.	Chaudfours.		Soutiers.
RÉGION DE											
Bône.....	La Calle.....	45	"	"	115	5	7	"	"	"	173
	Bône.....	148	"	"	227	16	20	2	4	"	417
	Philippeville.....	78	"	"	452	12	11	8	16	"	573
Philippeville.....	Collo.....	20	"	"	66	4	"	"	"	"	90
	Djidjelli.....	25	"	"	93	7	1	"	"	"	126
	Bougie.....	46	"	"	137	6	2	2	4	"	197
	Dellys.....	24	"	"	61	5	1	"	"	"	91
Alger.....	Alger.....	217	"	"	483	40	104	12	24	12	892
	Castiglione.....	117	"	"	302	39	43	"	"	"	501
	Cherchell.....	29	"	"	104	17	10	2	8	"	170
	Ténès.....	30	"	"	39	3	4	2	4	"	82
	Mostaganem.....	57	"	"	137	12	8	4	4	"	222
Oran.....	Arzev.....	93	"	"	280	56	52	8	8	"	503
	Oran.....	200	"	"	593	130	225	4	12	"	1,164
	Nemours.....	36	"	"	194	6	4	"	"	"	240
TOTAUX de l'Algérie.....		1,165	"	"	32,89	358	492	44	84	12	5,444

numérique, qualités, âges, industries exercées accessoirement). (Suite et fin.)

QUALITÉS DES COMMANDANTS.					ÂGE DES MARINS PÊCHEURS. (ÉTAT-MAJOR ET ÉQUIPAGE.)					NOMBRE de MARINS exerçant accessoirement une autre industrie.	INDUSTRIES EXERCÉES PAR LES MARINS en dehors de la pêche.							
Capitaines au long cours.	Capitaines au cabotage.	Marins titulaires d'autres brevets ou diplômes.	Patrons non brevetés.	Total.	Moins de 16 ans.	16 à 18 ans.	18 à 25 ans.	25 à 40 ans.	Plus de 40 ans.									
RÉGION DE L'ALGÉRIE.																		
"	"	"	45	7	5	33	57	70	17	Liégiers-charretiers.								
"	"	3	143	20	16	23	151	207	77	Dockers-charretiers.								
"	"	2	76	11	12	70	225	250	4	Employés aux saisons.								
"	"	1	19	"	4	28	47	11	54	Journaliers, manoeuvres.								
"	"	"	25	1	7	23	64	31	25	Boulangers, journaliers.								
"	"	2	44	2	6	18	58	113	"	"								
"	"	"	24	1	5	21	40	24	"	"								
"	"	12	205	104	40	96	442	210	"	"								
"	"	"	117	43	29	48	125	256	"	"								
"	1	2	26	12	15	25	36	82	"	"								
"	"	2	28	4	3	11	39	25	"	"								
"	"	4	53	8	12	48	85	69	"	"								
"	"	6	87	52	50	91	109	195	33	Dockers.								
"	"	16	184	225	130	257	271	281	49	Idem.								
"	"	"	36	4	6	46	144	40	"	"								
TOTAUX										1	50	1,114	494	346	838	1,893	1,873	259

RÉCAPITULATION.

Région de la mer du Nord et de la Manche.....	5,292	344	166	15,384	1,938	1,907	277	520	76	25,901	15	197	290	4,808	1,979	1,905	4,453	7,865	10,702	2,768
Région de l'Océan.....	10,261	125	5	22,300	3,244	3,425	220	381	53	40,020	10	56	340	9,855	3,431	3,272	5,489	12,810	15,018	7,076
Région de la Méditerranée (France et Corse)....	4,640	"	"	4,658	736	613	37	44	4	10,732	"	9	40	4,591	613	751	1,558	3,438	4,372	1,128
Région de l'Algérie.....	1,165	"	"	3,289	358	492	44	84	12	5,444	"	1	50	1,114	491	346	838	1,893	1,873	259
TOTAUX GÉNÉRAUX.....	21,358	469	171	45,637	6,276	6,437	578	1,029	145	82,100	25	263	720	20,368	6,517	6,274	11,338	26,006	31,965	11,231

IV. PÊCHE À PIED. — Importance numérique des pêcheurs. — Rendement.

QUARTIERS.	PORTS OU SYNDICATS.	VALEUR des PRODUITS pêchés. francs.	PÊCHEURS À PIED.			TOTAL des PÊCHEURS.
			HOMMES.	FEMMES.	ENFANTS.	
RÉGION DE LA MER DU NORD ET DE LA MANCHE.						
Dunkerque.....	Dunkerque.....	265,300	50	110	20	180
Calais.....	Calais.....	163,258	103	93	55	251
Boulogne-sur-Mer.....	Boulogne-sur-Mer.....	109,816	41	139	40	220
	Étaples.....	104,830	45	80	142	267
	Berck-sur-Mer.....	365,000	50	120	40	210
	Le Crotoy.....	571,760	90	75	25	190
	Saint-Valery-sur-Somme.	68,287	20	"	"	20
Dieppe.....	Cayeux-sur-Mer.....	27,957	20	10	"	30
	Le Tréport.....	27,200	84	103	16	203
Fécamp.....	Dieppe.....	262,420	385	320	145	850
	Saint-Valery-en-Caux.	76,450	62	42	21	125
	Saint-Pierre-en-Port..	37,031	36	30	24	90
	Fécamp.....	10,560	12	12	11	35
	Yport.....	22,230	8	12	10	30
Houffleur.....	Étretat.....	19,140	80	40	20	140
	Houffleur.....	256,181	60	48	10	118
Caen.....	Trouville.....	111,861	50	72	28	150
	Dives.....	29,890	10	20	"	30
	Ouistreham.....	55,000	30	40	10	80
	Courseulles.....	44,500	36	21	10	67
	Port-en-Bessin.....	5,326	1	15	"	16
	Grandcamp et Isigny... .	589,000	220	230	50	500
	Carentan.....	40,500	20	20	8	54

IV. PÊCHE À PIED. — Importance numérique des pêcheurs. — Rendement. (Suite.)

QUARTIERS.	PORTS OU SYNDICATS.	VALEUR des PRODUITS pêchés. francs.	PÊCHEURS À PIED.			TOTAL des PÊCHEURS.
			HOMMES.	FEMMES.	ENFANTS.	
RÉGION DE LA MER DU NORD ET DE LA MANCHE. (Suite.)						
Cherbourg.....	La Hougue.....	241,400	70	450	100	620
	Barfleur.....	10,500	69	85	36	190
	Fermanville.....	50,490	35	10	10	55
	Cherbourg.....	523,835	195	300	230	725
	Omonville-la-Rogue....	93,000	90	100	10	200
Granville.....	Carteret.....	58,050	100	80	20	200
	Blainville.....	370,709	250	110	70	430
	Regnéville.....	662,700	250	200	25	475
Cancale.....	Granville.....	172,660	45	120	35	200
	Cancale.....	628,360	200	200	50	450
Saint-Malo.....	Le Vivier.....	205,460	200	150	50	400
	Saint-Malo.....	44,020	45	35	20	100
	Saint-Servan.....	50,000	120	30	50	200
	Saint-Suliac.....	34,038	48	20	22	90
	Pleurtuit.....	21,060	40	50	30	120
Dinan.....	Dinard.....	41,300	80	120	120	320
	Pleudihen.....	18,445	30	40	10	80
	Plouër.....	4,075	15	45	30	90
Saint-Brieuc.....	Saint-Jacut.....	29,950	40	135	28	203
	Plévenon.....	13,700	70	45	56	171
	Dahouet-Pléneuf.....	66,200	50	70	50	210
	Saint-Brieuc.....	22,700	12	24	4	40
	Le Légué.....	9,100	3	20	"	23

IV. PÊCHE À PIED. — Importance numérique des pêcheurs. — Rendement. (Suite.)

QUARTIERS.	PORTS OU SYNDICATS.	VALEUR des PRODUITS pêchés. francs.	PÊCHEURS À PIED.			TOTAL des PÊCHEURS.
			HOMMES.	FEMMES.	ENFANTS.	
RÉGION DE LA MER DU NORD ET DE LA MANCHE. (Fin.)						
Binic.....	Binic.....	14,860	12	5	3	20
	Portrieux.....	778	10	12	8	30
Paimpol.....	Plouézec.....	12,405	60	150	50	260
	Paimpol.....	33,900	75	25	45	145
	Pontrieux.....	3,900	5	5	"	10
Tréguier.....	Pleubian.....	220,100	200	200	100	500
	Tréguier.....	94,740	105	95	50	250
	Port-Blanc.....	456,540	850	450	200	1,500
Lannion.....	Perros-Guirec.....	64,900	380	700	360	1,440
	Lannion.....	107,250	200	280	50	530
Morlaix.....	Plougasnou.....	89,950	80	75	60	215
	Morlaix.....	100,425	50	65	60	175
	Roscoff.....	377,600	150	60	60	270
	Plounéour-Trez.....	34,725	140	60	34	234
Le Conquet.....	Plouguerneau.....	707,000	500	500	200	1,200
	L'Aber-Wrach.....	110,050	102	130	92	324
	Porspoder.....	108,800	93	125	68	286
	Molène (Ile).....	18,158	23	85	30	138
	Le Conquet.....	164,452	58	32	26	116
TOTAUX de la région de la mer du Nord et de la Manche.....		9,356,042	6,703	7,160	3,237	17,100

IV. PÊCHE À PIED. — Importance numérique des pêcheurs. — Rendement. (Suite.)

QUARTIERS.	PORTS OU SYNDICATS.	VALEUR des PRODUITS pêchés. francs.	PÊCHEURS À PIED.			TOTAL des PÊCHEURS.
			HOMMES.	FEMMES.	ENFANTS.	
RÉGION DE L'OcéAN.						
Brest.....	Brest.....	145,200	20	80	20	120
	Plougastel-Daoulas.....	23,560	24	42	19	85
	Le Faou.....	237,000	420	540	200	1,160
	Port-Launay.....	5,905	3	"	"	3
Camaret.....	Crozon.....	12,050	174	86	66	326
Audierne.....	Audierne.....	360,000	245	100	650	995
Quimper.....	Penmarch.....	29,355	230	170	88	488
	Pont-l'Abbé.....	62,790	90	100	50	240
	Quimper.....	35,250	20	25	40	85
Concarneau.....	Concarneau.....	267,710	355	175	163	693
Lorient.....	Doelan.....	468,555	150	250	50	450
	Lorient.....	4,920	70	60	10	140
	Port-Louis.....	139,400	20	80	55	155
Auray.....	Étel.....	2,120	10	28	8	46
	La Trinité-sur-Mer.....	3,990	40	40	20	100
	Quiberon.....	88,850	420	164	136	720
	Auray.....	93,620	10	25	15	50
	Larmor-Baden.....	1,298	18	14	7	39
	Hoëdic.....	390	"	"	10	10

IV. PÊCHE À PIED. — Importance numérique des pêcheurs. — Rendement. (Suite.)

QUARTIERS.	PORTS OU SYNDICATS.	VALEUR des PRODUITS péchés. francs.	PÊCHEURS À PIED.			TOTAL des PÊCHEURS.
			HOMMES.	FEMMES.	ENFANTS.	
RÉGION DE L'OcéAN. (Suite.)						
Vannes.....	L'Isle-aux-Moines.....	15,160	60	35	20	115
	Séné.....	20,100	80	100	40	220
	Port-Navalo.....	23,905	5	4	"	9
	Dangan.....	39,350	40	70	30	140
	La Roche-Bernard.....	50,590	50	82	32	164
	Redon.....	400	40	"	"	40
Belle-Ile.....	Le Palais.....	5,395	50	15	"	65
Le Croisic.....	Piriac-sur-Mer.....	1,310	17	15	10	42
	La Turballe.....	25,114	80	45	15	140
	Le Croisic.....	261,900	46	61	24	131
	Le Pouliguen.....	91,410	100	180	20	300
Nantes.....	Saint-Nazaire.....	24,279	75	92	71	238
	Montoir.....	960	28	"	5	33
	Paimbœuf.....	83,640	58	16	6	80
	Pornic.....	943,500	150	180	70	400
Noirmoutier.....	Noirmoutier.....	243,065	240	250	210	700
	Barbâtre.....	18,044	23	68	27	118
	Beauvoir-sur-Mer.....	10,955	5	9	"	14
Les Sables-d'Olonne....	Saint-Gilles-sur-Vie....	58,100	600	350	120	1,070
	Les Sables-d'Olonne....	329,000	58	55	60	173

IV. PÊCHE À PIED. — Importance numérique des pêcheurs. — Rendement. (Suite.)

QUARTIERS.	PORTS OU SYNDICATS.	VALEUR des PRODUITS péchés. francs.	PÊCHEURS À PIED.			TOTAL des PÊCHEURS.
			HOMMES.	FEMMES.	ENFANTS.	
RÉGION DE L'OcéAN. (Fin.)						
La Rochelle.....	L'Aiguillon.....	15,210	33	20	13	66
	Marans.....	208,660	152	55	30	237
	La Rochelle.....	1,088,400	325	130	55	510
Ile-de-Ré.....	Saint-Martin-de-Ré....	90,800	245	200	40	485
	La Flotte.....	72,670	200	285	15	500
Ile-d'Oléron.....	Château-d'Oléron.....	343,000	2,500	1,000	500	4,000
Rochefort.....	Fouras.....	193,700	35	150	30	215
	Rochefort.....	116,250	50	200	50	300
Marennes.....	Marennes.....	103,500	140	260	60	460
	La Tremblade.....	55,000	120	160	20	300
	L'Éguille.....	47,600	110	90	40	240
	Royan.....	200,000	60	160	60	270
Pauillac.....	Pauillac.....	25,000	130	20	10	160
	Le Verdon.....	48,000	50	20	"	70
Arcachon.....	Arès.....	2,276,110	300	600	100	1,000
	Gujan-Mestras.....	23,500	85	42	31	158
	La Teste.....	37,554	49	12	3	64
	Arcachon.....	102,700	63	74	22	159
Bayonne.....	Capbreton.....	54,770	40	48	32	120
	Urt.....	750	60	30	20	110
	Bayonne.....	65,000	90	35	25	150
	Saint-Jean-de-Luz.....	10,450	40	"	"	40
Totaux de la région de l'Océan.....		9,407,664	6,397	4,927	1,794	13,118

IV. PÊCHE À PIED. — Importance numérique des pêcheurs. — Rendement. (Suite et fin.)

QUARTIERS.	PORTS OU SYNDICATS.	VALEUR des PRODUITS péchés. francs.	PÊCHEURS À PIED.			TOTAL des PÊCHEURS.
			HOMMES.	FEMMES.	ENFANTS.	
RÉGION DE LA MÉDITERRANÉE. (FRANCE ET CORSE.)						
Narbonne.....	Leucate.....	9,000	15	6	"	21
	Valras-la-Plage.....	300	20	"	"	20
	Gruissan.....	16,000	6	15	"	21
Bastia.....	Maccinaggio.....	2,720	10	4	14	28
	Centuri.....	2,564	7	4	3	14
	Canari.....	750	6	3	2	11
	Saint-Florent.....	360	2	"	"	2
	Ile-Rousse.....	800	20	"	"	20
TOTAUX de la région de la Méditerranée (France et Corse).....		32,494	86	32	19	137
RÉGION DE L'ALGÉRIE.						
Philippeville.....	Collo.....	1,500	11	"	4	15
RÉCAPITULATION.						
Région de la Mer du Nord et de la Manche.....		9,356,042	6,703	7,160	3,237	17,100
Région de l'Océan.....		9,407,664	6,397	4,927	1,794	13,118
Région de la Méditerranée (France et Corse).....		32,494	86	32	19	137
Région de l'Algérie.....		1,500	11	"	4	15
TOTAUX GÉNÉRAUX.....		18,797,700	13,197	12,119	5,054	30,370

V

PÊCHE EN MER.

GRANDE PÊCHE.

- 1° Terre-Neuve et Islande. (Rendement par ports d'armement des bateaux pêcheurs et ports de débarquement des produits de la pêche.)
- 2° Tableau détaillé des primes allouées pour encouragements aux pêches maritimes en 1921.
- 3° Tableau comparatif des primes allouées pour encouragements aux pêches maritimes de 1856 à 1921.

PORTS D'ARMEMENT DES BATEAUX PÊCHEURS.			PORTS DE DÉBARQUEMENT DE LA PÊCHE.													
PORTS D'ARMEMENT des BATEAUX PÊCHEURS.	QUANTI- TÉS PÊCHÉS.	VALEUR des PRODUITS pêchés.	BOULOGNE.		GRANVILLE.		SAINT-MALO.		SAINT-SERVAN.		BINIG.		LA ROCHELLE.		BORDEAUX.	
			QUANTITÉS.	VAL. EUR.	QUANTITÉS.	VALEUR.	QUANTITÉS.	VALEUR.	QUANTITÉS.	VALEUR.	QUANTITÉS.	VALEUR.	QUANTITÉS.	VALEUR.	QUANTITÉS.	VALEUR.
	kilog.	francs.	kilogr.	francs.	kilogr.	francs.	kilogr.	francs.	kilogr.	francs.	kilogr.	francs.	kilogr.	francs.	kilogr.	francs.
Boulogne.....	2,702,060	5,463,272	63,360	125,300	"	"	"	"	"	"	"	"	294,665	640,902	2,344,035	4,688,070
Fécamp.....	2,922,120	6,948,047	"	"	"	"	"	"	"	"	"	"	254,975	463,557	2,667,145	6,484,490
Le Havre.....	587,525	1,175,050	"	"	"	"	"	"	"	"	"	"	"	"	587,525	1,175,050
Granville.....	2,127,110	4,793,440	"	"	291,500	583,000	"	"	"	"	"	"	"	"	1,835,610	4,210,440
Cancale.....	253,000	506,000	"	"	"	"	"	"	"	"	"	"	"	"	253,000	506,000
Saint-Malo.....	18,097,359	33,471,806	"	"	44,000	88,000	4,848,605	7,227,629	2,296,930	3,967,145	"	"	707,484	1,154,422	10,200,340	21,034,610
Dahouet.....	247,000	496,000	"	"	"	"	"	"	"	"	"	"	"	"	247,000	494,000
Paimpol.....	1,613,438	2,097,031	"	"	"	"	"	"	"	"	"	"	"	"	1,613,438	2,097,031
La Rochelle.....	664,315	1,458,546	"	"	"	"	"	"	"	106,000	212,000	254,385	385,686	303,930	860,860	
Bordeaux.....	2,973,685	6,797,560	"	"	"	"	"	"	"	"	"	"	"	2,973,685	6,797,560	
Arcachon.....	907,738	1,390,500	"	"	"	"	"	"	"	"	"	"	"	907,738	1,390,500	
Saint Pierre et Miquelon.....	143,000	286,000	"	"	"	"	"	"	"	"	"	"	"	"	143,000	286,000
TOTAUX.....	33,238,350	64,881,252	63,360	125,300	335,500	671,000	4,848,605	7,227,629	2,296,930	3,967,145	106,000	212,000	1,511,509	2,653,567	24,076,446	50,024,611

Quantités : 33,238,350 kilo

grammes. — Valeur : 64.881.252 francs.

1. MORUE (TERRE-NEUVE,

PORTS D'ARMEMENT DES BATEAUX PÊCHEURS.			PORTS					
PORTS D'ARMEMENT des BATEAUX PÊCHEURS.	QUANTI- TÉS PÊCHÉS.	VALEUR des PRODUITS pêchés.	DUNKERQUE.		GRAVELINES.		BOULOGNE.	
			QUANTITÉS.	VALEUR.	QUANTITÉS.	VALEUR.	QUANTITÉS.	VALEUR.
	kilogr.	francs.	kilogr.	francs.	kilogr.	francs.	kilogr.	francs.
Dunkerque	76,818	153,636	76,818	153,636	"	"	"	"
Gravelines	931,735	1,274,188	"	"	931,735	1,274,188	"	"
Boulogne	2,311,655	7,017,032	"	"	"	"	903,155	1,383,032
Fécamp	3,784,353	6,943,848	"	"	"	"	"	"
Le Havre	340,000	1,360,000	"	"	"	"	"	"
Granville	110,000	440,000	"	"	"	"	"	"
Saint-Malo	264,000	1,056,000	"	"	"	"	"	"
Paimpol	809,486	1,398,377	"	"	"	"	"	"
Bordeaux	689,740	2,758,960	"	"	"	"	"	"
Arcachon	258,270	310,000	"	"	"	"	"	"
TOTAUX	9,576,057	22,712,041	76,818	153,636	931,735	1,274,188	903,155	1,383,032

Quantités : 9,576,057 kilo

ISLANDE). [Suite.]

DE DÉBARQUEMENT DE LA PÊCHE.

FÉCAMP.		GRANVILLE.		SAINT-MALO.		BINIC.		LA ROCHELLE.		BORDEAUX.	
QUANTITÉS.	VALEUR.	QUANTITÉS.	VALEUR.	QUANTITÉS.	VALEUR.	QUANTITÉS.	VALEUR.	QUANTITÉS.	VALEUR.	QUANTITÉS.	VALEUR.
kilogr.	francs.	kilogr.	francs.	kilogr.	francs.	kilogr.	francs.	kilogr.	francs.	kilogr.	francs.
"	"	"	"	"	"	"	"	"	"	"	"
"	"	"	"	"	"	"	"	"	"	"	"
"	"	"	"	"	"	"	"	"	"	1,408,500	5,634,000
2,099,003	2,413,853	"	"	560,000	448,000	"	"	182,350	309,995	943,000	3,772,000
"	"	"	"	"	"	"	"	"	"	340,000	1,360,000
"	"	110,000	440,000	"	"	"	"	"	"	"	"
"	"	"	"	"	"	"	"	"	"	264,000	1,056,000
"	"	"	"	"	"	65,400	114,450	"	"	741,086	1,283,927
"	"	"	"	"	"	"	"	"	"	689,740	2,758,960
"	"	"	"	"	"	"	"	"	"	258,270	310,000
2,099,003	2,413,853	110,000	440,000	560,000	448,000	65,400	114,450	182,350	309,995	4,647,596	16,174,887

grammes. — Valeur : 22,712,041 francs.

II. Tableau détaillé des primes allouées pour encouragements aux pêches maritimes en 1921.

NATURE DES DÉPENSES.						MONTANT DES DÉPENSES.																		
<p>CHAPITRE 26. ENCOURAGEMENTS AUX PÊCHES MARITIMES. (Art. 1^{er} seulement.)</p>																								
<table border="1" style="width: 100%; border-collapse: collapse;"> <tr> <td style="width: 15%;">Crédits....</td> <td style="width: 45%;">{ Loi du 30 avril 1921</td> <td style="width: 15%;">1,980,000^f</td> <td colspan="2" rowspan="2" style="width: 25%; vertical-align: middle;">} 2,290,000^f 00^c</td> </tr> <tr> <td>Dépenses.....</td> <td>{ Arrêté du 12 avril 1922.....</td> <td>310,000</td> </tr> <tr> <td colspan="3" style="text-align: center;">RESTE disponible.....</td> <td colspan="2" style="text-align: center;">2,271,812 24</td> </tr> <tr> <td colspan="3"></td> <td colspan="2" style="text-align: center;">18,187 76</td> </tr> </table>						Crédits....	{ Loi du 30 avril 1921	1,980,000 ^f	} 2,290,000 ^f 00 ^c		Dépenses.....	{ Arrêté du 12 avril 1922.....	310,000	RESTE disponible.....			2,271,812 24					18,187 76		
Crédits....	{ Loi du 30 avril 1921	1,980,000 ^f	} 2,290,000 ^f 00 ^c																					
Dépenses.....	{ Arrêté du 12 avril 1922.....	310,000																						
RESTE disponible.....			2,271,812 24																					
			18,187 76																					
<p>ARTICLE PREMIER. — Primes à l'armement.</p>																								
	TAUX de la prime.	NOMBRE de navires.	JAUGE. tonneaux.	NOMBRE de marins employés à la pêche. à la sécherie.		NOMBRE total de marins.	SOMMES. francs.																	
1 ^o Zone dite de Terre-Neuve.....	27 00	77	23,857 69	2,523	"	2,523	6 8,121 00																	
Zone dite d'Islande.....	(1) 27 00	25	5,049 37	689	59	748	(3) 21,631 50																	
Zone des îles Féroé.....	45 00	42	13,502 14	1,352	"	1,352	60,840 00																	
Sur le Dogger-Bank.....	27 00	1	50 23	9	"	9	243 00																	
Zone dite la Côte occidentale d'Afrique.....	13 50	"	"	"	"	"	"																	
	27 00	"	"	"	"	"	"																	
	(1) 27 00	"	"	"	"	"	"																	
ENSEMBLE.....																								
<p>2^o 292 navires ou embarcations (ne comprenant pas plus de trois hommes d'équipage) armés à la côte de Saint-Pierre et Miquelon et montés par 584 marins ont eu droit, à raison de 27 francs (2) par marin, à une prime de... 15,768^f 00^c</p>							150,835 ^f 50 ^c																	
Impressions.....							15,768 00																	
<p>II. — Primes à l'exportation des produits de pêche.</p>																								
434,022 ^{kit}	Morue séchée expédiée soit directement des lieux de pêche, soit des entrepôts de France à destination des pays étrangers ou des colonies françaises, hors des limites du cabotage international (prime 18 francs par quintal métrique).....					78,123 96																		
1,626,000 ^{kit} 627	Morue séchée expédiée des ports de France, sans y avoir été entreposée, et importée dans les colonies françaises autres que l'Algérie ou dans les pays étrangers, hors des limites du cabotage international (prime 14 fr. 40 par quintal métrique).....					234,143 57	2,048,608 41																	
12,057,923 ^{kit}	Morue séchée expédiée des ports de France, sans y avoir été entreposée, et importée dans les colonies françaises autres que l'Algérie ou dans les pays étrangers, hors des limites du cabotage international (prime 14 fr. 40 par quintal métrique).....					1,736,340 88																		
"	Morue séchée expédiée soit directement des lieux de pêche, soit des ports de France à destination des pays étrangers, dans les limites du cabotage international (prime 14 fr. 40 par quintal métrique).....					"																		
"	Morue repaquée en France et expédiée à destination des pays étrangers ou des colonies françaises (prime 10 fr. 80 par quintal métrique).....					"																		
"	Poissons pêchés à la Côte occidentale d'Afrique et séchés dans des conditions analogues à celles de la morue, expédiés soit directement des lieux de pêche, soit des ports de France à destination des pays étrangers ou des colonies françaises autres que l'Algérie, le Sénégal et la Mauritanie (prime 10 fr. 80 par quintal métrique).....					"																		
<p>III. — Primes d'importation de roques.</p>																								
384,060 ^{kit} 548	Prime 13 fr. 50 par quintal métrique.....					51,847 90	51,847 90																	
<p>IV. — Primes d'achat de roques.</p>																								
35,203 ^{kit} 400	Prime 13 fr. 50 par quintal métrique.....					4,752 43	4,752 43																	
TOTAUX du Chapitre 23.....						2,271,812 24																		

(1) Il est alloué une prime de 45 francs par homme effectivement employé à la sécherie, à raison d'un homme au plus par trois hommes employés à la pêche.
(2) Les petits pêcheurs de Saint-Pierre et Miquelon ne se sont pas livrés à l'industrie de la sécherie en 1921.
(3) La somme de 21,631 fr. 50 ne représente pas le décompte exact des primes par rapport au nombre de marins figurant à la statistique. La différence provient 1^o de ce que le solde de prime d'un navire armé en 1920 a été payé sur les crédits de 1921; 2^o de ce que la prime de sécherie n'a pas été allouée à six navires n'ayant effectué aucune opération de sécherie; 3^o de ce que l'acompte de prime d'armement a été retenu sur le solde pour deux marins ayant manqué le départ.

III. Tableau comparatif des primes allouées pour encouragements aux pêches maritimes, de 1856 à 1921.

ANNÉES.	PRIMES D'ARMEMENT.	PRIMES D'IMPORTATION de rogues par les navires pêcheurs.	PRIMES D'ACHAT de rogues.	PRIMES	PRIMES	TOTAUX.	
				POUR LES POISSONS de la Côte occidentale d'Afrique expédiés directement des lieux de pêche ou exportés de France à destination de pays étrangers ou des colonies françaises autres que l'Algérie, le Sénégal et la Mauritanie.	POUR LES MORUES expédiées directement des lieux de pêche ou importées aux colonies.		PRIMES POUR LES MORUES exportées en France à destination des pays européens et étrangers.
	francs.	francs.	francs.	francs.	francs.	francs.	
1856	514,590	8,823	"	"	1,945,582	583,602	3,052,457
1857	659,030	6,383	"	"	2,411,151	946,676	4,023,240
1858	712,910	6,436	"	"	2,922,214	847,526	4,489,086
1859	722,500	11,136	"	"	2,712,741	793,578	4,239,955
1860	678,335	12,873	"	"	2,055,048	427,862	3,174,718
1861	687,210	21,659	"	"	1,661,315	691,829	3,062,013
1862	719,440	26,048	"	"	1,297,230	527,356	2,570,074
1863	709,067	43,571	"	"	1,415,492	445,619	2,613,740
1864	613,068	36,530	"	"	1,376,154	473,140	2,488,892
1865	603,035	23,970	"	"	1,552,475	463,531	2,643,011
1866	605,910	34,024	"	"	1,796,594	392,269	2,828,797
1867	537,180	52,095	"	"	1,489,062	408,186	2,536,523
1868	626,340	70,460	"	"	1,091,052	201,743	1,989,595
1869	619,695	83,419	"	"	1,117,461	353,626	2,179,201
1870	620,680	63,616	"	"	1,258,013	354,661	2,206,970
1871	512,090	66,452	"	"	1,136,622	400,837	2,116,001
1872	587,710	65,360	"	"	974,452	479,827	2,107,349
1873	596,205	57,954	"	"	1,070,078	591,998	2,316,235
1874	577,735	67,211	"	"	1,154,560	670,972	2,470,478
1875	556,580	80,817	"	"	767,431	425,389	1,830,217
1876	553,155	78,017	"	"	461,931	460,355	1,573,458
1877	581,408	63,567	"	"	409,077	312,106	1,366,158
1878	618,005	58,301	"	"	385,786	428,591	1,491,283
1879	597,525	80,398	"	"	490,213	575,337	1,744,073
1880	513,760	88,978	"	"	505,528	654,922	2,161,188
1881	469,685	57,174	"	"	502,387	776,446	2,105,164
1882	530,600	57,493	"	"	620,157	670,157	2,050,635
1883	579,065	59,060	"	"	624,234	1,263,068	2,326,445
1884	602,045	77,134	"	"	1,152,746	1,510,189	3,342,114
1885	569,942	53,003	"	"	1,085,620	2,130,654	3,834,219
1886	565,548	76,551	"	"	1,764,744	2,686,738	5,093,561
1887	481,989	78,812	"	"	1,281,403	2,844,685	4,686,889
1888	565,548	65,284	"	"	1,240,640	1,992,718	3,864,190
1889	565,532	81,356	"	"	1,242,350	2,094,146	3,983,384
1890	552,140	102,652	"	"	1,413,973	1,791,515	3,860,280
1891	592,400	76,866	"	"	715,347	1,457,068	2,841,681
1892	595,057	59,269	"	"	1,044,963	1,230,823	2,930,112
1893	585,378	70,870	"	"	1,798,462	1,029,787	3,484,497
1894	626,253	84,724	"	"	1,882,624	1,133,777	3,727,378
1895	642,046	92,810	"	"	1,575,285	1,206,686	3,516,827
1896	658,080	123,408	"	"	1,951,301	2,890,057	5,622,840
1897	620,935	166,404	"	"	1,554,938	3,204,081	5,546,358
1898	612,555	137,380	"	"	939,116	3,050,121	4,739,172
1899	590,650	170,979	"	"	775,966	3,197,455	4,741,050
1900	635,365	90,315	"	"	792,611	4,021,878	5,540,169
1901	632,083	133,557	"	"	1,248,553	3,562,287	5,576,480
1902	652,567	127,778	"	"	1,063,914	4,031,743	5,876,002
1903	653,545	106,494	"	"	920,936	2,762,760	4,443,735
1904	621,900	142,086	"	"	601,553	1,385,767	2,751,306
1905	570,326	146,680	"	"	588,776	1,165,711	2,471,493
1906	589,205	164,562	"	"	596,891	1,244,867	2,595,525
1907	583,045	125,284	"	"	553,068	1,628,721	2,891,018
1908	558,335	91,685	"	"	749,067	2,859,343	4,258,430
1909	517,085	93,233	"	"	1,045,089	3,823,594	5,479,001
1910	517,275	124,101	"	"	1,019,779	4,570,679	6,231,834
1911	492,275	110,412	(1) 26,536	"	739,060	2,464,877	3,833,160
1912	420,534	103,317	100,109	(2) 88,033	561,777	1,290,520	2,564,290
1913	400,605	95,172	86,110	30,001	555,770	1,571,642	2,739,300
1914	398,043	99,509	82,885	"	636,409	1,125,014	2,342,260
1915	110,360	20,374	41,346	"	412,856	453,375	1,038,311
1916	115,890	22,056	17,870	"	271,691	12,730	440,237
1917	69,503	3,565	3,290	"	148,219	4,478	229,055
1918	69,606	5,274	1,281	"	80,321	1,676	158,158
1919	137,263	20,352	2,054	"	151,762	592,231	903,662
1920	126,022	32,958	7,463	"	253,293	708,339	1,128,075
1921	166,603	51,848	4,752	"	312,268	1,736,341	2,271,812

(1) Prime allouée par la loi du 26 février 1911 (art. 13), entrée en vigueur le 1^{er} juillet de la même année.
(2) Prime allouée par la loi du 26 février 1911 (art. 11).

VI

PÊCHE EN BATEAU.

GRANDE PÊCHE;
PÊCHE AU LARGE ET PÊCHE CÔTIÈRE; ÉTANGS SALÉS
ET PARTIE MARITIME DES FLEUVES ET RIVIÈRES.

QUANTITÉS ET VALEUR DES PRODUITS
PÊCHÉS PAR LES BATEAUX DE CHAQUE SYNDICAT.

PÊCHE EN BATEAU. — 1920.

DÉSIGNATION DES GENRES DE PÊCHE.	UNITÉS de QUANTITÉ.	DUNKERQUE.		GRAVELINES.		CALAIS.		BOULOGNE-SUR-MER.		
		QUANTITÉS.	VALEUR.	QUANTITÉS.	VALEUR.	QUANTITÉS.	VALEUR.	QUANTITÉS.	VALEUR.	
			francs.		francs.		francs.		francs.	
RÉGION DE LA MER DU NORD ET DE LA MANCHE.										
1 ^{re} SECTION. — Du quartier de Dunkerque au quartier de Rouen.										
Islande.....	Morue.....	Kilogr.	76,818	153,636	931,735	1,274,188	"	"	2,311,655	7,017,032
	Rogue.....	Idem.	922	1,841	9,430	5,472	"	"	37,104	44,524
	Huile.....	Litre.	"	"	1,900	2,300	"	"	3,100	3,100
Féroë et Dogger-Bank.	Morue.....	Kilogr.	"	"	"	"	"	"	"	"
	Rogue.....	Idem.	"	"	"	"	"	"	"	"
	Huile.....	Litre.	"	"	"	"	"	"	"	"
Terre-Neuve...	Morue.....	Kilogr.	"	"	"	"	"	"	2,702,060	5,463,272
	Rogue.....	Idem.	"	"	"	"	"	"	"	"
	Huile.....	Litre.	"	"	"	"	"	"	"	"
Poissons divers de la côte occidentale d'Afrique...	Idem.	Kilogr.	"	"	"	"	"	"	"	"
Cabillauds.....	Idem.	"	"	53,142	76,757	30,250	78,310	1,326,450	2,793,300	
Merlus ou Colins.....	Idem.	"	"	"	"	"	"	1,176,850	2,893,301	
Turbots.....	Idem.	10,310	61,920	73,140	310,165	27,335	216,825	192,940	1,321,660	
Barbois.....	Idem.	8,353	49,998	36,155	198,633	"	"	137,500	794,000	
Carrelets ou Plies.....	Idem.	62,343	231,625	137,583	278,873	154,941	394,496	699,059	1,695,432	
Soles.....	Idem.	78,365	440,190	41,579	354,381	68,896	649,128	158,258	1,477,392	
Congros.....	Idem.	"	"	9,000	9,000	"	"	912,000	2,994,000	
Raies.....	Idem.	237,756	479,325	315,240	452,530	115,723	345,552	1,705,128	3,243,972	
Mulets et bars.....	Idem.	"	"	"	"	"	7,995	87,490	10,186	88,221
Harengs.....	salés.....	Idem.	"	"	"	"	"	5,784,716	4,372,471	
	frais.....	Idem.	32,168	16,084	325,621	364,522	27,172	87,786	18,986,709	23,796,676
Maquereaux.....	salés.....	Idem.	"	"	"	"	"	53,180	70,331	
	frais.....	Idem.	10,172	20,344	150,180	314,835	36,800	116,000	5,482,252	8,971,861
Merlans.....	Idem.	23,751	47,502	188,759	483,991	28,087	82,611	2,903,665	6,261,695	
Sardines.....	Idem.	"	"	"	"	"	"	"	"	
Sprats.....	Idem.	38,984	9,742	"	"	"	"	"	"	
Anchois.....	Idem.	"	"	"	"	"	"	"	"	
Thons.....	blancs ou germans.....	Idem.	"	"	"	"	"	"	"	
	francs ou thons rouges.....	Idem.	"	"	"	"	"	88,000	81,500	
Poisson divers.....	Idem.	41,068	88,130	27,300	62,548	54,540	87,427	8,104,306	13,586,828	
Crevettes.....	grises ou roses.....	Idem.	27,167	124,748	16,170	55,925	2,540	13,100	13,255	40,075
	salicques dites houquet.....	Idem.	"	"	"	"	"	"	"	
Homards.....	Idem.	"	"	"	"	"	"	6,291	54,510	
Langoustes.....	Idem.	"	"	"	"	"	"	6,387	63,420	
Langoustes de Mauritanie dites langoustes vertes.....	Idem.	"	"	"	"	"	"	"	"	
Crabes pouparts ou tourteaux.....	Idem.	"	"	"	"	"	"	22,576	16,325	
Crustacés divers.....	Idem.	"	"	"	"	"	"	"	"	
Huitres plates.....	Mille.	"	"	"	"	"	"	169	11,050	
Huitres portugaises.....	Idem.	"	"	"	"	"	"	"	"	
Moules.....	Hectol.	797	17,465	"	"	"	"	"	"	
Coquilles de Saint-Jacques.....	Nombre.	"	"	"	"	"	"	85,350	38,270	
Pétoncles.....	Hectol.	"	"	"	"	"	"	"	"	
Mollusques divers.....	Idem.	"	"	"	"	"	"	"	"	
Oursins.....	Nombre.	"	"	"	"	"	"	"	"	
Violetes.....	Idem.	"	"	"	"	"	"	"	"	
Oiseaux de mer.....	Idem.	"	"	"	"	"	"	"	"	
Vers pour appâts.....	Kilogr.	"	"	"	"	12,090	36,270	"	"	
Corail.....	Idem.	"	"	"	"	"	"	"	"	
Lichen.....	Idem.	"	"	"	"	"	"	"	"	
Varech.....	M. cube.	"	"	"	"	"	"	"	"	
chloromon de soude.....	Idem.	"	"	"	"	"	"	"	"	
Pailleule.....	Idem.	"	"	"	"	"	"	"	"	
Sables coquilliers et amendements marins.....	Idem.	"	"	"	"	"	"	"	"	
VALEUR TOTALE des produits de la pêche en mer.....			1,742,559		4,244,123		2,194,995		87,002,914	
Saumons.....	Kilogr.	"	"	"	"	"	"	"	"	
Esturgeons.....	Idem.	"	"	"	"	"	"	"	"	
Aloses.....	Idem.	"	"	"	"	"	"	"	"	
Anguilles.....	Idem.	"	"	"	"	"	"	816	2,171	
Mulets et bars.....	Idem.	"	"	"	"	"	"	"	"	
Éperlans.....	Idem.	"	"	"	"	"	"	"	"	
Poissons divers.....	Idem.	"	"	"	"	"	"	"	"	
Huitres.....	plates.....	Mille.	"	"	"	"	"	"	"	
	portugaises.....	Idem.	"	"	"	"	"	"	"	
Crustacés divers.....	Kilogr.	"	"	"	"	"	"	"	"	
Mollusques divers.....	Hectol.	"	"	"	"	"	"	"	"	
VALEUR TOTALE des produits de la pêche en étang et en rivière.....									2,171	
VALEUR TOTALE des produits de la pêche en bateau.....			1,742,559		4,244,123		2,194,995		87,005,085	

DÉSIGNATION DES GENRES DE PÊCHE.	UNITÉS de QUANTITÉ.	ÉTAPLES.		LE TRÉPORT.		DIEPPE.		FÉCAMP.	
		QUANTITÉS.	VALEUR.	QUANTITÉS.	VALEUR.	QUANTITÉS.	VALEUR.	QUANTITÉS.	VALEUR.
			francs.		francs.		francs.		francs.
RÉGION DE LA MER DU NORD ET DE LA MANCHE. (Suite.)									
1 ^{re} SECTION. — Du quartier de Dunkerque au quartier de Rouen. (Suite.)									
Islande.....	Morue.....	Kilogr.	"	"	"	"	"	3,784,353	6,943,818
	Rogue.....	Idem.	"	"	"	"	"	20,646	16,812
	Huile.....	Litre.	"	"	"	"	"	"	"
Féroé et Dogger-Bank.	Morue.....	Kilogr.	"	"	"	"	"	"	"
	Rogue.....	Idem.	"	"	"	"	"	"	"
	Huile.....	Litre.	"	"	"	"	"	"	"
	Morue.....	Kilogr.	"	"	"	"	"	2,922,120	6,948,047
Terre-Neuve ..	Rogue.....	Idem.	"	"	"	"	"	"	"
	Huile.....	Litre.	"	"	"	"	"	"	"
Poissons divers de la côte occidentale d'Afrique.....		Kilogr.	"	"	"	"	"	"	"
Cabillauds.....		Idem.	2,800	7,010	129,245	317,105	75,244	168,579	1,709
Merlus ou Golins.....		Idem.	"	"	"	"	50	200	4,250
Turbots.....		Idem.	28,000	249,000	19,110	166,370	131,316	1,071,452	2,970
Barbués.....		Idem.	18,375	157,009	"	"	95,336	652,525	450
Carrelets ou Plies.....		Idem.	202,495	404,990	141,600	376,000	625,633	1,795,449	24,250
Soles.....		Idem.	32,700	327,000	20,855	203,105	140,833	1,243,011	1,110
Congres.....		Idem.	"	"	4,470	18,370	490,553	1,297,400	35,712
Raies.....		Idem.	55,225	110,450	133,390	330,640	778,135	1,596,393	35,300
Mulets et bars.....		Idem.	120	600	"	"	4,096	27,146	700
Harengs.....	salés.....	Idem.	"	"	"	"	"	2,987,767	3,365,783
	frais.....	Idem.	18,260	54,780	3,250	13,000	425,517	1,086,348	2,791,769
Maquereaux.....	salés.....	Idem.	"	"	"	"	"	1,010,623	1,173,672
	frais.....	Idem.	98,540	197,080	6,090	22,885	210,464	641,138	309,972
Merlans.....		Idem.	32,500	65,000	106,300	288,945	638,178	1,333,544	4,086
Sardines.....		Idem.	"	"	"	"	"	"	"
Sprats.....		Idem.	"	"	"	"	"	"	"
Anchois.....		Idem.	"	"	"	"	"	"	"
Thons.....	blancs ou germons.....	Idem.	"	"	"	"	"	891	4,046
	francs ou thons rouges.....	Idem.	"	"	"	"	"	"	"
Poissons divers.....		Kilogr.	121,562	223,005	1,765	312,585	2,351,078	3,400,210	75,618
Crevettes.....	grises ou roses.....	Idem.	8,250	16,500	120	600	"	"	"
	salicques dites bouquet.....	Idem.	"	"	"	"	"	"	"
Homeris.....		Idem.	"	"	"	"	"	1,220	4,980
Langoustes.....		Idem.	"	"	"	"	"	"	"
Langoustes de Mauritanie dites langoustes vertes.....		Idem.	"	"	"	"	"	"	"
Crabes porparts ou tourteaux.....		Idem.	"	"	"	"	"	3,100	10,950
Crustacés divers.....		Idem.	"	"	"	"	"	810	1,340
Huitres plates.....		Mille.	"	"	"	"	"	40	1,800
Huitres portugaises.....		Idem.	"	"	"	"	"	"	"
Moules.....		Hectol.	"	"	"	"	"	"	"
Coquilles de Saint-Jacques.....		Nombre.	"	"	"	"	"	4,000	1,600
Pétoncles.....		Hectol.	"	"	"	"	"	"	"
Mollusques divers.....		Idem.	"	"	"	"	"	"	"
Oursins.....		Nombre.	"	"	"	"	"	"	"
Violetes.....		Idem.	"	"	"	"	"	"	"
Oiseaux de mer.....		Idem.	"	"	"	"	"	"	"
Vers pour appâts.....		Kilogr.	"	"	"	"	"	"	"
Corail.....		Idem.	"	"	"	"	"	"	"
Lichen.....		Idem.	"	"	"	"	"	"	"
Varech.....		M. cube.	"	"	"	"	"	"	"
Goémon de soude.....		Idem.	"	"	"	"	"	"	"
Pailleule.....		Idem.	"	"	"	"	"	"	"
Sables coquilliers et amendements marins.....		Idem.	"	"	"	"	"	"	"
VALEUR TOTALE des produits de la pêche en mer.....				1,832,415		2,049,611		19,403,395	24,478,127
Saumons.....		Kilogr.	"	"	"	"	"	"	"
Esturgeons.....		Idem.	"	"	"	"	"	"	"
Aloses.....		Idem.	"	"	"	"	"	"	"
Anguilles.....		Idem.	120	600	"	"	"	"	"
Mulets et bars.....		Idem.	"	"	"	"	"	"	"
Eperlans.....		Idem.	"	"	"	"	"	"	"
Poissons divers.....		Idem.	"	"	"	"	"	"	"
Huitres.....	plates.....	Mille.	"	"	"	"	"	"	"
	portugaises.....	Idem.	"	"	"	"	"	"	"
Crustacés divers.....		Kilogr.	"	"	"	"	"	"	"
Mollusques divers.....		Hectol.	"	"	"	"	"	"	"
VALEUR TOTALE des produits de la pêche en étang et en rivière.....				600					
VALEUR TOTALE des produits de la pêche en bateau.....				1,833,015		2,049,611		19,403,395	24,478,127

PÊCHE EN BATEAU. — 1921.

DÉSIGNATION DES GENRES DE PÊCHE.	UNITÉS de QUANTITÉ.	LE HAVRE.		AUTRES PORTS.		TOTAUX DE LA 1 ^{re} SECTION.		
		QUANTITÉS.	VALEUR.	QUANTITÉS.	VALEUR.	QUANTITÉS.	VALEUR.	
			francs.		francs.		francs.	
RÉGION DE LA MER DU NORD ET DE LA MANCHE. (Suite.)								
1 ^{re} SECTION. — Du quartier de Dunkerque au quartier de Rouen. (Suite.)								
Islande.	Morue.....	Kilogr.	340,000	1,360,000	"	"	7,444,561	16,748,704
	Rogue.....	Idem.	"	"	"	"	68,102	68,652
	Huile.....	Litre.	"	"	"	"	5,000	5,400
Féroë et Dogger-Bank.	Morue.....	Kilogr.	"	"	"	"	"	"
	Rogue.....	Idem.	"	"	"	"	"	"
	Huile.....	Litre.	"	"	"	"	"	"
Terre-Neuve...	Morue.....	Kilogr.	587,525	1,175,050	"	"	6,211,705	13,586,369
	Rogue.....	Idem.	"	"	"	"	"	"
	Huile.....	Litre.	"	"	"	"	"	"
Poissons divers de la côte occidentale d'Afrique...		Kilogr.	"	"	"	"	"	"
Cabillauds.....		Idem.	"	"	54,114	186,301	1,672,954	3,630,780
Merlus ou Colins.....		Idem.	"	"	21,196	52,545	1,202,346	2,959,045
Tarbots.....		Idem.	5,600	38,400	25,546	151,002	516,267	3,606,809
Barbues.....		Idem.	"	"	10,130	45,585	306,599	1,900,516
Carrelets ou Plics.....		Idem.	225,000	675,000	750,295	1,121,654	3,023,229	7,043,144
Soles.....		Idem.	9,230	92,300	109,852	733,121	656,678	5,530,728
Congres.....		Idem.	25,700	77,100	135,422	330,357	1,612,857	4,807,831
Raies.....		Idem.	135,100	340,100	188,910	334,995	3,699,907	7,299,882
Mulets et bars.....		Idem.	2,390	11,950	10,638	47,086	36,125	265,943
Harongs.....	salés.....	Idem.	"	"	10,680	11,748	8,733,163	7,750,002
	frais.....	Idem.	131,990	199,166	314,162	425,678	23,056,618	31,039,838
Maquereaux.....	salés.....	Idem.	"	"	"	"	1,063,803	1,244,003
	frais.....	Idem.	153,120	468,780	229,995	458,176	6,687,585	11,753,380
Merlans.....		Idem.	81,000	243,000	91,820	246,062	4,093,146	9,063,112
Sardines.....		Idem.	"	"	"	"	"	"
Sprats.....		Idem.	3,400	3,400	"	"	42,384	13,142
Anchois.....		Idem.	"	"	"	"	"	"
Thons.....	blancs ou germans.....	Idem.	17,610	90,114	"	"	18,504	94,160
	francs ou thons rouges.....	Idem.	"	"	"	"	38,000	81,500
Poissons divers.....		Kilogr.	127,850	130,175	478,801	899,131	11,477,518	23,855,548
Crevettes.....	grises ou roses.....	Idem.	12,150	54,600	47,288	195,713	120,940	510,270
	salicoques dites bouquet.....	Idem.	"	"	"	"	"	"
Homards.....		Idem.	1,180	12,800	4,696	31,505	13,387	103,795
Langoustes.....		Idem.	"	"	"	"	6,387	63,420
Langoustes de Mauritanie dites langoustes vertes.....		Idem.	"	"	"	"	"	"
Crabes pouparts ou tourteaux.....		Idem.	71,735	154,315	5,520	14,020	102,931	195,610
Crustacés divers.....		Idem.	37,300	52,600	5,110	8,170	43,210	62,110
Huitres plates.....		Mille.	817	48,840	185	9,410	1,211	71,100
Huitres portugaises.....		Idem.	"	"	"	"	"	"
Moules.....		Hectol.	30	150	"	"	827	17,615
Coquilles de Saint-Jacques.....		Nombre.	15,000	5,000	"	"	104,350	44,370
Pétoncles.....		Hectol.	"	"	"	"	"	"
Mollusques divers.....		Idem.	"	"	"	"	"	"
Oursins.....		Nombre.	"	"	"	"	"	"
Violetes.....		Idem.	"	"	"	"	"	"
Oiseaux de mer.....		Idem.	"	"	"	"	"	"
Vers pour appâts.....		Kilogr.	"	"	"	"	12,000	36,270
Corail.....		Idem.	"	"	"	"	"	"
Lichen.....		Idem.	"	"	"	"	"	"
Varech.....		M. cube.	"	"	"	"	"	"
Goémon de soude.....		Idem.	"	"	"	"	"	"
Pailleule.....		Idem.	"	"	"	"	"	"
Sables coquilliers et amendements marins.....		Idem.	"	"	"	"	"	"
VALEUR TOTALE des produits de la pêche en mer.....				5,233,140		5,302,259		153,483,538
Saumons.....		Kilogr.	"	"	"	60	"	60
Esturgeons.....		Idem.	"	"	"	"	"	"
Aloses.....		Idem.	"	"	"	"	"	"
Anguilles.....		Idem.	14,000	28,000	69,866	229,145	81,802	259,916
Mulets et bars.....		Idem.	"	"	7,617	43,815	7,617	43,815
Eperlans.....		Idem.	"	"	45,055	186,860	45,055	186,860
Poissons divers.....		Idem.	"	"	229,740	416,670	229,740	416,670
Huitres.....	plates.....	Mille.	"	"	"	"	"	"
	portugaises.....	Idem.	"	"	"	"	"	"
Crustacés divers.....		Kilogr.	"	"	"	"	"	"
Mollusques divers.....		Hectol.	"	"	"	"	"	"
VALEUR TOTALE des produits de la pêche en étang et en rivière.....				28,000		376,550		907,321
VALEUR TOTALE des produits de la pêche en bateau.....				5,261,140		6,178,809		154,390,859

PÊCHE EN BATEAU. — 1921.

DÉSIGNATION DES GENRES DE PÊCHE.	UNITÉS de QUANTITÉ.	HONFLEUR.		TROUVILLE.		PORT-EN-BESSIN.		GRANDCAMP- LES-BAINS.		SAINT-VAAST- LA-ROUQUE.		
		QUANTITÉS.	VALEUR.	QUANTITÉS.	VALEUR.	QUANTITÉS.	VALEUR.	QUANTITÉS.	VALEUR.	QUANTITÉS.	VALEUR.	
			francs.		francs.		francs.		francs.		francs.	
RÉGION DE LA MER DU NORD ET DE LA MANCHE. (Suite.)												
2 ^e SECTION. — Du quartier de Honfleur au quartier de Cancale.												
Islande.....	Morue.....	Kilogr.	"	"	"	"	"	"	"	"	"	
	Rogue.....	Idem.	"	"	"	"	"	"	"	"	"	
	Huile.....	Litre.	"	"	"	"	"	"	"	"	"	
Féroë et Dogger-Bank.	Morue.....	Kilogr.	"	"	"	"	"	"	"	"	"	
	Rogue.....	Idem.	"	"	"	"	"	"	"	"	"	
	Huile.....	Litre.	"	"	"	"	"	"	"	"	"	
Terre-Neuve.	Morue.....	Kilogr.	"	"	"	"	"	"	"	"	"	
	Rogue.....	Idem.	"	"	"	"	"	"	"	"	"	
	Huile.....	Litre.	"	"	"	"	"	"	"	"	"	
Poissons divers de la côte occidentale d'Afrique...		Kilogr.	"	"	"	"	"	"	"	"	"	
Cabillauds.....		Idem.	"	"	"	"	"	"	"	19,000	65,700	
Merlus ou Colins.....		Idem.	"	"	"	"	"	"	"	7,600	26,400	
Turbots.....		Idem.	5,586	9,975	15,790	120,440	32,895	174,650	26,026	166,943	8,550	57,100
Barbus.....		Idem.	"	"	"	"	32,675	172,165	6,900	46,800	6,350	48,550
Carrolets ou Plies.....		Idem.	197,006	234,100	161,108	362,920	159,765	380,770	87,282	262,505	74,500	257,500
Soles.....		Idem.	29,965	51,055	18,143	165,475	20,350	163,360	22,000	236,400	4,100	31,700
Congres.....		Idem.	"	"	150	450	28,200	56,500	81,180	202,629	28,500	114,000
Raies.....		Idem.	76,813	96,760	137,320	218,824	703,880	836,662	381,745	848,750	29,400	116,400
Mulets et Bars.....		Idem.	2,500	7,500	"	"	"	"	3,560	46,750	6,600	60,400
Harengs.....	salés.....	Idem.	"	"	"	"	"	"	"	"	"	"
	frais.....	Idem.	"	"	"	"	1,480	4,268	"	"	9,500	36,500
Maquereaux.....	salés.....	Idem.	"	"	"	"	"	"	"	"	"	"
	frais.....	Idem.	3,000	9,000	11,534	50,985	49,975	96,528	78,225	170,700	55,300	159,700
Merlans.....		Idem.	58,876	53,060	15,878	76,235	11,250	31,875	"	"	"	"
Sardines.....		Idem.	"	"	"	"	"	"	"	"	"	"
Sprats.....		Idem.	666,300	82,076	12,120	3,500	"	"	"	"	"	"
Anchois.....		Idem.	"	"	"	"	"	"	"	"	"	"
Thons.....	blancs ou germans.....	Idem.	"	"	"	"	"	"	"	"	"	"
	francs ou thons rouges.....	Idem.	"	"	"	"	"	"	"	"	"	"
Poissons divers.....		Kilogr.	121,223	110,512	317,502	398,203	508,275	559,793	179,150	341,723	96,000	283,000
Crevettes.....	grises ou roses.....	Idem.	190,863	211,930	12,834	86,600	250	1,900	600	2,000	3,300	33,000
	salicoques dites bouquet.....	Idem.	"	"	"	"	"	"	"	"	1,300	13,000
Homards.....		Idem.	"	"	"	"	250	2,100	2,150	21,760	11,260	80,800
Langoustes.....		Idem.	"	"	"	"	"	"	"	"	"	"
Langoustes de Mauritanie dites langoustes vertes.....		Idem.	"	"	"	"	"	"	"	"	"	"
Crabes poutards ou tourteaux.....		Idem.	"	"	"	"	"	1,070	2,840	7,900	23,300	
Crustacés divers.....		Idem.	"	"	"	"	"	"	"	"	"	"
Huitres plates.....		Mille.	"	"	"	"	"	"	"	6	540	
Huitres portugaises.....		Idem.	"	"	"	"	"	"	"	"	"	"
Moules.....		Hectol.	"	"	"	"	"	72	1,000	20,283	96,629	
Coquilles de Saint-Jacques.....		Nombre.	"	"	"	"	"	"	"	"	"	"
Pétoncles.....		Hectol.	"	"	"	"	"	"	"	"	"	"
Mollusques divers.....		Idem.	"	"	"	"	"	1,173	46,920	"	"	"
Oursins.....		Nombre.	"	"	"	"	"	"	"	"	"	"
Violetes.....		Idem.	"	"	"	"	"	"	"	"	"	"
Oiseaux de mer.....		Idem.	"	"	"	"	"	"	"	"	"	"
Vers pour apprêts.....		Kilogr.	"	"	"	"	"	"	"	"	"	"
Corail.....		Idem.	"	"	"	"	"	"	"	"	"	"
Lichen.....		Idem.	"	"	"	"	"	"	"	"	"	"
Varech.....		M. cube.	"	"	"	"	"	"	"	20,500	106,500	
Goémon de soude.....		Idem.	"	"	"	"	"	"	"	"	"	"
Pailleule.....		Idem.	"	"	"	"	"	"	"	"	"	"
Sables coquilliers et amendements marins.....		Idem.	"	"	"	"	"	2,380	11,300	"	"	"
VALEUR TOTALE des produits de la pêche en mer.....			865,968		1,472,833		2,480,577		2,449,622		1,615,719	
Salmons.....		Kilogr.	"	"	"	"	"	"	"	"	"	"
Esturgeons.....		Idem.	"	"	"	"	"	"	"	"	"	"
Aloses.....		Idem.	"	"	"	"	"	"	"	"	"	"
Anguilles.....		Idem.	"	"	"	"	"	3,200	9,600	"	"	"
Mulets et Bars.....		Idem.	"	"	"	"	"	740	9,370	"	"	"
Éperlans.....		Idem.	"	"	"	"	"	"	"	"	"	"
Poissons divers.....		Idem.	"	"	"	"	"	9,750	23,850	"	"	"
Huitres.....	plates.....	Mille.	"	"	"	"	"	"	"	"	"	"
	portugaises.....	Idem.	"	"	"	"	"	"	"	"	"	"
Crustacés divers.....		Kilogr.	"	"	"	"	"	"	"	"	"	"
Mollusques divers.....		Hectol.	"	"	"	"	"	"	"	"	"	"
VALEUR TOTALE des produits de la pêche en étang et en rivière.....									42,320			
VALEUR TOTALE des produits de la pêche en bateau.....			865,968		1,472,833		2,480,577		2,492,442		1,615,719	

PÊCHE EN BATEAU. — 1921.

DESIGNATION DES GENRES DE PÊCHE.	UNITÉS de QUANTITÉ.	CHERBOURG.		GRANVILLE.		CANCALE.		AUTRES PORTS.		TOTAUX DE LA 2 ^e SECTION.		
		QUANTITÉS.	VALEUR.	QUANTITÉS.	VALEUR.	QUANTITÉS.	VALEUR.	QUANTITÉS.	VALEUR.	QUANTITÉS.	VALEUR.	
			francs.		francs.		francs.		francs.		francs.	
RÉGION DE LA MER DU NORD ET DE LA MANCHE. (Suite.)												
2 ^e SECTION. — Du quartier de Nonfleur au quartier de Cancale. (Suite.)												
Islande.....	Morue.....	Kilogr.	"	"	110,000	440,000	"	"	"	"	110,000	440,000
	Rogue.....	Idem.	"	"	200	200	"	"	"	"	200	200
	Huile.....	Litre.	"	"	"	"	"	"	"	"	"	"
Féroë et Dogger-Bank.	Morue.....	Kilogr.	"	"	"	"	"	"	"	"	"	"
	Rogue.....	Idem.	"	"	"	"	"	"	"	"	"	"
	Huile.....	Litre.	"	"	"	"	"	"	"	"	"	"
Terre-Neuve.....	Morue.....	Kilogr.	"	"	2,127,110	4,793,440	253,000	506,000	"	"	2,380,110	5,299,440
	Rogue.....	Idem.	"	"	1,902	951	"	"	"	"	1,902	951
	Huile.....	Litre.	"	"	1,650	6,600	"	"	"	"	1,650	6,600
Poissons divers de la côte occidentale d'Afrique.....		Kilogr.	"	"	"	"	"	"	"	"	"	"
Cabillauds.....		Idem.	121,920	207,761	"	"	"	"	4,630	11,788	46,450	285,249
Merlus ou Colins.....		Idem.	282,450	577,275	"	"	4,420	13,760	26,320	61,730	320,790	679,165
Turbots.....		Idem.	18,330	86,710	2,885	14,425	5,764	26,120	11,835	58,183	127,661	714,546
Barbues.....		Idem.	7,975	37,705	"	"	5,519	23,605	2,360	14,165	61,779	342,990
Carrelets ou Plies.....		Idem.	154,330	308,660	13,535	40,605	33,510	92,670	89,412	186,936	970,448	2,126,666
Soles.....		Idem.	15,235	100,180	11,140	56,700	82,835	339,075	16,811	95,601	220,579	1,239,546
Congres.....		Idem.	147,490	323,791	37,645	75,290	103,838	280,349	214,997	685,976	642,000	1,738,985
Raies.....		Idem.	401,180	516,792	63,265	126,530	181,918	462,811	186,747	505,199	2,162,268	3,728,728
Mulets et Bars.....		Idem.	5,180	28,905	3,970	19,850	17,375	88,025	23,998	158,782	63,183	410,212
Harengs.....	salés.....	Idem.	"	"	"	"	"	"	"	"	"	"
	frais.....	Idem.	52,100	89,925	8,235	16,470	600	1,200	61,205	159,115	133,120	307,478
Maquereaux.....	salés.....	Idem.	"	"	"	"	"	"	"	"	"	"
	frais.....	Idem.	64,690	152,752	2,870	14,350	114,370	347,940	81,001	177,152	460,965	1,179,107
Merlans.....		Idem.	144,250	239,350	"	"	46,900	100,200	200	300	277,354	501,020
Sardines.....		Idem.	"	"	"	"	"	"	"	"	"	"
Sprats.....		Idem.	"	"	"	"	28,600	30,000	"	"	707,020	115,576
Anchois.....		Idem.	"	"	"	"	90	90	"	"	90	90
Thons.....	blancs ou germans.....	Idem.	"	"	"	"	4,540	20,322	"	"	4,540	20,322
	francs ou thons rouges.....	Idem.	"	"	"	"	"	"	"	"	"	"
Poissons divers.....		Idem.	802,700	1,294,050	84,520	36,520	186,750	243,775	494,406	1,216,733	2,067,586	4,540,518
Crevettes.....	grises ou roses.....	Kilogr.	1,380	16,560	"	"	6,890	11,610	5,067	18,901	221,234	376,504
	salicques dites bouquet.....	Idem.	"	"	1,810	13,225	4,510	27,230	7,680	87,600	15,300	144,103
Homards.....		Idem.	"	"	4,090	24,825	12,990	24,885	56,732	261,233	87,472	415,603
Langoustes.....		Idem.	"	"	"	"	"	750	5,700	750	5,700	
Langoustes de Mauritanie dites langoustes vertes.....		Idem.	"	"	"	"	1,460	730	"	"	1,460	730
Crabes pomports ou tourteaux.....		Idem.	"	"	4,535	4,535	9,750	25,300	108,745	146,955	132,000	207,930
Crustacés divers.....		Idem.	44,660	66,915	4,845	4,845	10,150	9,750	33,200	72,810	92,555	154,320
Huitres plates.....		Mille.	22	2,820	5,967	297,360	1,000	25,000	2,071	72,783	9,066	398,503
Huitres portugaises.....		Idem.	"	"	"	"	"	"	"	"	"	"
Moules.....		Hectol.	"	"	"	"	10	150	680	4,160	21,045	101,939
Coquilles de Saint-Jacques.....		Nombre.	"	"	"	"	"	"	4,682	1,891	4,682	1,891
Pétoncles.....		Hectol.	"	"	3	45	105	950	"	"	108	1,025
Mollusques divers.....		Idem.	2,798	27,980	447	4,470	80	460	1,174	17,520	5,672	97,350
Oursins.....		Nombre.	"	"	"	"	"	"	"	"	"	"
Violetes.....		Idem.	"	"	"	"	"	"	"	"	"	"
Oiseaux de mer.....		Idem.	"	"	"	"	"	4,090	15,189	4,090	15,189	
Vers pour appâts.....		Kilogr.	"	"	"	"	250	250	"	"	250	250
Jorail.....		Idem.	"	"	"	"	"	"	36,300	22,010	36,300	22,010
Lichen.....		Idem.	"	"	"	"	"	"	5,310	57,600	26,940	180,100
Varech.....		M. cube.	"	"	"	"	1,130	16,000	"	"	"	"
Goémon de sonde.....		Idem.	"	"	"	"	"	"	5,300	53,000	5,300	53,000
Pailleule.....		Idem.	"	"	"	"	"	"	3,706	22,174	6,096	34,194
Sables coquilliers et amendements marins.....		Idem.	"	"	"	"	"	"	"	"	"	"
VALEUR TOTALE des produits de la pêche en mer.....			4,078,131		6,041,236		2,718,457		4,191,186		25,913,729	
Saumons.....		Kilogr.	"	"	560	2,720	"	"	1,255	22,952	1,815	25,672
Esturgeons.....		Idem.	"	"	"	"	"	"	"	"	"	"
Aloses.....		Idem.	"	"	"	"	"	"	"	"	"	"
Anguilles.....		Idem.	"	"	500	1,000	"	"	15,247	43,512	18,947	54,112
Mulets et Bars.....		Idem.	"	"	1,000	5,000	"	"	7,300	40,186	9,049	54,556
Éperlans.....		Idem.	"	"	"	"	"	"	12,415	36,970	12,415	36,970
Poissons divers.....		Idem.	"	"	800	800	"	"	26,239	54,441	36,789	79,091
Huitres.....	plates.....	Mille.	"	"	"	"	"	"	"	"	"	"
	portugaises.....	Idem.	"	"	"	"	"	"	"	"	"	"
Crustacés divers.....		Kilogr.	"	"	500	500	"	"	3,335	10,430	3,835	10,930
Mollusques divers.....		Hectol.	"	"	20	300	"	"	"	"	20	300
VALEUR TOTALE des produits de la pêche en étang et en rivière.....					10,320				208,491		261,631	
VALEUR TOTALE des produits de la pêche en bateau.....			4,078,131		6,051,556		2,718,457		4,399,677		26,175,360	

DÉSIGNATION DES GENRES DE PÊCHE.	UNITÉS de QUANTITÉ.	SAINT-MALO.		BINIC.		PAIMPOL.		ROSCOFF.		
		QUANTITÉS.	VALEUR.	QUANTITÉS.	VALEUR.	QUANTITÉS.	VALEUR.	QUANTITÉS.	VALEUR.	
			francs.		francs.		francs.		francs.	
RÉGION DE LA MER DU NORD ET DE LA MANCHE. (Suite.)										
3 ^e SECTION — Du quartier de Saint-Malo au quartier du Conquet.										
Islande.....	Morue.....	Kilogr.	264,000	1,056,000	"	"	809,486	1,398,377	"	"
	Rogue.....	Idem.	"	"	"	"	40,143	24,727	"	"
	Huile.....	Litre.	"	"	"	"	17,950	23,336	"	"
Féroë et Dogger-Bank.	Morue.....	Kilogr.	"	"	"	"	"	"	"	"
	Rogue.....	Idem.	"	"	"	"	"	"	"	"
	Huile.....	Litre.	"	"	"	"	"	"	"	"
Terre-Neuve....	Morue.....	Kilogr.	18,097,359	33,471,806	"	"	1,613,438	2,097,031	"	"
	Rogue.....	Idem.	3,474	10,422	"	"	21,606	9,532	"	"
	Huile.....	Litre.	3,130	4,320	"	"	1,220	1,586	"	"
Poissons divers de la côte occidentale d'Afrique....		Kilogr.	"	"	"	"	"	"	"	"
Cabillauds.....		Idem.	"	"	"	"	"	"	"	"
Merlus ou Colius.....		Idem.	"	"	2,890	8,670	"	"	"	"
Turbots.....		Idem.	"	"	355	2,840	"	"	2,320	13,920
Barbues.....		Idem.	"	"	"	"	"	"	"	"
Carrelets ou Plics.....		Idem.	9,200	55,200	7,910	47,460	"	"	4,440	13,965
Soles.....		Idem.	4,100	24,500	2,055	16,440	"	"	2,325	13,950
Congres.....		Idem.	800	1,600	5,250	15,750	31,710	88,665	27,300	55,600
Raies.....		Idem.	800	1,600	10,100	30,300	20,000	21,000	34,500	76,550
Mulets et Bars.....		Idem.	2,900	23,200	620	4,480	8,400	104,500	15,560	77,800
Harongs.....	salés.....	Idem.	"	"	"	"	"	"	"	"
	frais.....	Idem.	"	"	250	750	"	"	"	"
Maquereaux....	salés.....	Idem.	"	"	"	"	"	"	"	"
	frais.....	Idem.	6,750	27,000	19,910	61,230	2,900	11,400	"	"
Merlans.....		Idem.	"	"	"	"	"	"	"	"
Sardines.....		Idem.	"	"	"	"	"	"	"	"
Sprats.....		Idem.	"	"	"	"	"	"	"	"
Anchois.....		Idem.	"	"	"	"	"	"	"	"
Thons.....	blancs ou germans.....	Idem.	"	"	"	"	4,680	20,077	"	"
	francs ou thons rouges.....	Idem.	"	"	"	"	"	"	"	"
Poissons divers.....		Kilogr.	10,950	43,800	12,890	38,670	38,480	101,200	62,650	118,375
Crevettes.....	grises ou roses.....	Idem.	"	"	305	2,440	1,825	7,145	"	"
	salicoques dites bonquet.....	Idem.	"	"	560	4,240	"	"	"	"
Homards.....		Idem.	1,860	18,600	"	"	16,670	98,390	52,000	200,500
Langoustes.....		Idem.	"	"	"	"	21,600	229,000	59,500	626,500
Langoustes de Mauritanie dites langoustes vertes....		Idem.	"	"	"	"	"	"	"	"
Crabes ponpats ou tourteaux.....		Idem.	"	"	1,175	2,350	1,650	1,625	3,450	5,680
Crustacés divers.....		Idem.	"	"	"	"	"	"	"	"
Huitres plates.....		Mille.	"	"	"	"	"	"	"	"
Huitres portugaises.....		Idem.	"	"	"	"	"	"	"	"
Moules.....		Hectol.	14	420	110	380	"	"	"	"
Coquilles de Saint-Jacques.....		Nombre.	"	"	1,150	460	"	"	"	"
Pétoncles.....		Hectol.	"	"	"	"	"	"	"	"
Mollusques divers.....		Idem.	6	600	10	40	90	2,050	"	"
Oursins.....		Nombre.	"	"	"	"	"	"	"	"
Violetes.....		Idem.	"	"	"	"	"	"	"	"
Oiseaux de mer.....		Idem.	"	"	"	"	"	"	"	"
Vers pour apprêts.....		Kilogr.	"	"	"	"	1,400	2,800	"	"
Corail.....		Idem.	"	"	"	"	"	"	9,000	2,700
Lichen.....		Idem.	"	"	"	"	"	"	2,635	26,350
Varech.....		M. cube.	580	2,900	"	"	9,285	105,105	13,050	130,500
Goémon de soude.....		Idem.	"	"	"	"	500	7,500	"	"
Pailleule.....		Idem.	"	"	"	"	4,330	43,645	7,400	35,500
Sables coquilliers et amendements marins.....		Idem.	"	"	"	"	"	"	"	"
VALEUR TOTALE des produits de la pêche en mer.....			34,741,968		237,000		4,398,801		1,397,890	
Saumons.....		Kilogr.	"	"	"	"	"	"	"	"
Esturgeons.....		Idem.	"	"	"	"	"	"	"	"
Aloses.....		Idem.	"	"	"	"	"	"	"	"
Anguilles.....		Idem.	"	"	"	"	3,315	12,420	"	"
Mulets et Bars.....		Idem.	"	"	"	"	"	"	"	"
Éperlans.....		Idem.	"	"	"	"	8,265	16,530	"	"
Poissons divers.....		Idem.	"	"	"	"	138	8,274	"	"
Huitres.....	plates.....	Mille.	"	"	"	"	"	"	"	"
	portugaises.....	Idem.	"	"	"	"	"	"	"	"
Crustacés divers.....		Kilogr.	"	"	"	"	"	"	"	"
Mollusques divers.....		Hectol.	"	"	"	"	"	"	"	"
VALEUR TOTALE des produits de la pêche en étang et en rivière.....			"	"	"	"	37,224		"	"
VALEUR TOTALE des produits de la pêche en bateau.....			34,741,968		237,000		4,436,115		1,397,890	

DÉSIGNATION DES GENRES DE PÊCHE.	UNITÉS de QUANTITÉ.	AUTRES PORTS.		TOTAUX DE LA 3 ^e SECTION.		TOTAUX DE LA RÉGION DE LA MER DU NORD ET DE LA MANCHE.	
		QUANTITÉS.	VALEUR.	QUANTITÉS.	VALEUR.	QUANTITÉS.	VALEUR.
			francs.		francs.		francs.
RÉGION DE LA MER DU NORD ET DE LA MANCHE. (Suite et fin.)							
3 ^e SECTION — Du quartier de Saint-Malo au quartier du Conquet. (Fin.)							
Islande.....	Morue.....	Kilogr.	"	1,073,486	2,454,377	1,628,047	19,643,081
	Hogue.....	Idem.	"	40,143	24,727	108,445	93,579
	Huile.....	Litre.	"	17,950	23,336	22,950	28,736
Féroë et Dogger-Bank.	Morue.....	Kilogr.	"	"	"	"	"
	Hogue.....	Idem.	"	"	"	"	"
	Huile.....	Litre.	"	"	"	"	"
Torre-Neuve...	Morue.....	Kilogr.	247,000	494,000	19,957,797	28,549,612	54,948,646
	Hogue.....	Idem.	"	"	25,080	19,954	20,905
	Huile.....	Litre.	"	"	4,359	5,906	12,506
Poissons divers de la côte occidentale d'Afrique...		Kilogr.	"	"	"	"	"
Cabillauds.....		Idem.	"	"	"	1,719,404	3,916,029
Merlus ou Golins.....		Idem.	10,854	42,960	13,744	1,536,880	3,689,820
Turbots.....		Idem.	10,787	52,624	13,462	60,384	4,390,739
Barbues.....		Idem.	3,910	20,400	3,910	20,400	2,263,906
Carrelets ou Plies.....		Idem.	53,394	205,132	74,944	321,757	9,191,567
Soles.....		Idem.	45,901	223,833	54,381	278,723	7,048,997
Congres.....		Idem.	193,244	376,422	258,304	541,037	7,087,853
Raies.....		Idem.	295,324	561,766	360,724	691,216	11,719,826
Mulets et Bars.....		Idem.	38,671	221,205	66,151	431,185	1,110,340
Harengs.....	salés.....	Idem.	"	"	"	8,783,163	7,750,002
	frais.....	Idem.	5,115	14,745	5,365	15,495	23,195,163
Maquereaux.....	salés.....	Idem.	"	"	"	1,063,803	1,244,003
	frais.....	Idem.	207,030	588,805	236,590	688,435	13,620,922
Merlans.....		Idem.	109,256	220,193	109,256	220,193	4,484,756
Sardines.....		Idem.	163,976	115,258	163,976	115,258	163,976
Sprats.....		Idem.	1,220	2,470	1,220	2,470	750,624
Anchois.....		Idem.	"	"	"	90	131,188
Thons.....	blancs ou germons.....	Idem.	"	"	4,680	20,077	88,000
	francs ou thons rouges.....	Idem.	"	"	"	"	27,724
							134,559
							81,500
Poissons divers.....		Kilogr.	656,180	1,311,024	811,150	1,622,300	3,000,000
	grises ou roses.....	Idem.	2,743	15,390	4,570	22,535	352,744
Cravettes.....	salicques dites bouquet.....	Idem.	3,165	21,980	3,470	24,420	18,770
Homards.....		Idem.	220,310	1,220,718	291,430	1,542,448	392,289
Langoustes.....		Idem.	169,708	1,559,944	250,808	2,415,444	2,984,564
Langoustes de Mauritanie dites langoustes vertes.....		Idem.	"	"	"	1,460	730
Crabes poupays ou tourteaux.....		Idem.	108,729	135,345	115,004	145,000	349,935
Crustacés divers.....		Idem.	66,664	115,217	66,664	115,217	202,729
Huitres plates.....		Mille.	209	8,435	209	8,435	10,486
Huitres portugaises.....		Idem.	"	"	"	"	"
Moules.....		Hectol.	2,596	15,566	2,720	16,866	24,592
Coquilles de Saint-Jacques.....		Nombre.	17,550	5,970	18,700	6,430	127,732
Pétoncles.....		Hectol.	"	"	"	"	108
Mollusques divers.....		Idem.	3,810	68,341	3,916	71,031	9,588
Oursins.....		Nombre.	"	"	"	"	"
Violetes.....		Idem.	"	"	"	"	"
Oiseaux de mer.....		Idem.	"	"	"	"	4,090
Vers pour appâts.....		Kilogr.	1,615	2,720	3,015	5,520	15,355
Corail.....		Idem.	"	"	"	"	"
Lichen.....		Idem.	19,800	6,720	28,800	9,420	65,100
Varech.....		M. cube.	140,246	1,017,354	143,161	1,046,604	170,401
Goémon de soude.....		Idem.	117,050	1,005,865	139,385	1,241,470	139,385
Pailleule.....		Idem.	4,000	18,020	4,500	25,520	9,800
Sables coquilliers et amendements marins.....		Idem.	24,123	213,713	35,943	293,058	42,039
VALEUR TOTALE des produits de la pêche en mer.....				9,888,114		50,663,863	230,061,130
Saumons.....		Kilogr.	2,845	65,770	2,845	65,770	4,664
Esturgeons.....		Idem.	"	"	"	"	"
Aloses.....		Idem.	"	"	"	"	"
Anguilles.....		Idem.	8,837	34,558	8,837	34,558	112,586
Mulets et Bars.....		Idem.	15,645	91,730	18,360	104,150	35,026
Éperlans.....		Idem.	"	"	"	"	57,470
Poissons divers.....		Idem.	26,005	102,895	31,270	119,425	300,799
Huitres.....	plates.....	Mille.	628	35,560	766	43,834	766
	portugaises.....	Idem.	"	"	"	"	"
Crustacés divers.....		Kilogr.	1,110	2,220	1,110	2,220	4,945
Mollusques divers.....		Hectol.	287	4,018	287	4,018	307
VALEUR TOTALE des produits de la pêche en étang et en rivière.....				336,751		373,975	1,542,927
VALEUR TOTALE des produits de la pêche en bateau.....				10,294,865		51,037,838	231,604,057

PÊCHE EN BATEAU. — 1921.

DÉSIGNATION DES GENRES DE PÊCHE.	UNITÉS de QUANTITÉ.	CAMARET.		DOUARNENEZ.		AUDIERNE.		PENMARCH.	
		QUANTITÉS.	VALEUR.	QUANTITÉS.	VALEUR.	QUANTITÉS.	VALEUR.	QUANTITÉS.	VALEUR.
			francs.		francs.		francs.		francs.
RÉGION DE L'Océan.									
1 ^{re} SECTION. — Du quartier de Brest au quartier de Noirmoutier.									
Islande.....	Morue.....	Kilogr.	"	"	"	"	"	"	"
	Idem.....	Kilogr.	"	"	"	"	"	"	"
	Huile.....	Litre.	"	"	"	"	"	"	"
Féroë et Dogger-Bank.	Morue.....	Kilogr.	"	"	"	"	"	"	"
	Idem.....	Kilogr.	"	"	"	"	"	"	"
	Huile.....	Litre.	"	"	"	"	"	"	"
Terre-Nouve.....	Morue.....	Kilogr.	"	"	"	"	"	"	"
	Idem.....	Kilogr.	"	"	"	"	"	"	"
	Huile.....	Litre.	"	"	"	"	"	"	"
Poissons divers de la côte occidentale d'Afrique...	Idem.....	Kilogr.	"	"	"	"	"	"	"
Cabillauds.....	Idem.....	Kilogr.	"	"	"	"	"	"	"
Merlus ou Colins.....	Idem.....	Kilogr.	"	"	"	"	"	"	"
Turbots.....	Idem.....	Kilogr.	1,300	11,700	1,380	7,384	"	"	"
Barbues.....	Idem.....	Kilogr.	"	"	"	"	"	"	"
Carrelets ou Plices.....	Idem.....	Kilogr.	"	"	4,050	12,200	3,400	9,939	"
Soles.....	Idem.....	Kilogr.	"	"	1,330	11,300	2,955	16,650	"
Congres.....	Idem.....	Kilogr.	31,600	80,900	6,910	15,570	22,430	22,768	4,330
Raies.....	Idem.....	Kilogr.	47,700	91,700	235,875	292,876	107,360	197,686	15,156
Mulets et Bars.....	Idem.....	Kilogr.	12,200	34,500	1,250	9,300	11,191	81,374	3,769
Harengs.....	salés.....	Kilogr.	"	"	"	"	"	"	"
	frais.....	Kilogr.	"	"	11,400	7,652	"	"	"
Maquereaux.....	salés.....	Kilogr.	"	"	"	"	"	"	"
	frais.....	Kilogr.	121,700	308,600	2,618,217	3,699,212	165,630	261,681	194,465
Nerlans.....	Idem.....	Kilogr.	"	"	32,095	62,015	26,095	40,067	3,435
Sardines.....	Idem.....	Kilogr.	151,094	237,153	2,037,358	3,433,859	2,196,876	2,839,668	988,310
Sprats.....	Idem.....	Kilogr.	"	"	910,000	428,000	"	"	"
Anchois.....	Idem.....	Kilogr.	"	"	"	"	"	"	"
Thons.....	blancs ou germons.....	Kilogr.	12,522	45,710	178,397	696,089	4,920	21,056	"
	francs ou thons rouges.....	Kilogr.	"	"	"	"	"	"	"
Poissons divers.....	Idem.....	Kilogr.	98,000	191,560	270,390	310,100	218,980	472,453	42,420
	Idem.....	Kilogr.	"	"	"	"	"	"	1,100
Crevettes.....	grises ou roses.....	Kilogr.	"	"	"	"	"	"	"
	salicoques dites bouquet.....	Kilogr.	76,293	422,945	4,515	23,680	58,697	351,147	1,359
Homards.....	Idem.....	Kilogr.	255,162	2,461,029	21,805	216,855	275,528	3,009,136	1,855
Langoustes.....	Idem.....	Kilogr.	15,000	75,000	86,700	562,020	"	"	"
Langoustes de Mauritanie dites langoustes vertes.....	Idem.....	Kilogr.	9,370	8,135	4,500	2,485	97,920	49,829	"
Crabes pouparts ou tourteaux.....	Idem.....	Kilogr.	"	"	200	100	"	"	31,820
Crustacés divers.....	Idem.....	Kilogr.	"	"	"	"	"	"	"
Huitres plates.....	Idem.....	Mille.	"	"	"	"	"	"	"
Huitres portugaises.....	Idem.....	Mille.	"	"	"	"	"	"	"
Moules.....	Idem.....	Hectol.	"	"	"	"	"	"	"
Coquilles de Saint-Jacques.....	Idem.....	Nombre.	32,000	9,600	52,000	15,600	"	"	"
Pétoncles.....	Idem.....	Hectol.	550	13,700	800	19,800	"	"	"
Mollusques divers.....	Idem.....	Hectol.	"	"	"	"	"	"	"
Oursins.....	Idem.....	Nombre.	"	"	"	"	"	"	"
Violettes.....	Idem.....	Nombre.	"	"	"	"	"	"	"
Oiseaux de mer.....	Idem.....	Nombre.	"	"	"	"	"	"	"
Vers pour apprêts.....	Idem.....	Nombre.	"	"	"	"	"	"	"
Corail.....	Idem.....	Nombre.	"	"	"	"	"	"	"
Lichen.....	Idem.....	Nombre.	"	"	"	"	"	"	"
Varech.....	Idem.....	M. cube.	"	"	"	"	"	"	10,762
Goémon de sonde.....	Idem.....	M. cube.	"	"	"	"	"	"	10,070
Pailleule.....	Idem.....	M. cube.	"	"	"	"	"	"	"
Sables coquilliers et amendements marins.....	Idem.....	M. cube.	"	"	"	"	"	"	"
VALEUR TOTALE des produits de la pêche en mer.....				3,992,232		9,832,097		7,373,254	
Saumons.....	Idem.....	Kilogr.	"	"	"	"	"	"	"
Esturgeons.....	Idem.....	Kilogr.	"	"	"	"	"	"	"
Aloses.....	Idem.....	Kilogr.	"	"	"	"	"	"	"
Anguilles.....	Idem.....	Kilogr.	"	"	"	"	"	"	"
Mulets et Bars.....	Idem.....	Kilogr.	"	"	"	"	"	"	"
Éperlans.....	Idem.....	Kilogr.	"	"	"	"	"	"	"
Poissons divers.....	Idem.....	Kilogr.	"	"	"	"	"	"	"
Huitres.....	plates.....	Mille.	"	"	"	"	"	"	"
	portugaises.....	Mille.	"	"	"	"	"	"	"
Crustacés divers.....	Idem.....	Kilogr.	"	"	"	"	"	"	"
Mollusques divers.....	Idem.....	Hectol.	"	"	"	"	"	"	"
VALEUR TOTALE des produits de la pêche en étang et en rivière.....				3,992,232		9,832,097		7,373,254	
VALEUR TOTALE des produits de la pêche en bateau.....				3,992,232		9,832,097		7,373,254	1,527,060

PÊCHE EN BATEAU. — 1921.

DESIGNATION DES GENRES DE PÊCHE.	UNITÉS de QUANTITÉ.	GUILVINEC.		CONCARNEAU.		LOBIENT.		PORT-LOUIS.	
		QUANTITÉS.	VALEUR.	QUANTITÉS.	VALEUR.	QUANTITÉS.	VALEUR.	QUANTITÉS.	VALEUR.
			francs.		francs.		francs.		francs.

RÉGION DE L'OcéAN. (Suite.)

1^{re} SECTION. — Du quartier de Brest au quartier de Noirmoutier. (Suite.)

Islande.....	Morne.....	Kilogr.	"	"	"	"	"	"	"
	Rogue.....	Idem.	"	"	"	"	"	"	"
	Huile.....	Litre.	"	"	"	"	"	"	"
Péroë et Dogger-Bank.	Morne.....	Kilogr.	"	"	"	"	"	"	"
	Rogue.....	Idem.	"	"	"	"	"	"	"
	Huile.....	Litre.	"	"	"	"	"	"	"
Terre-Neuve.....	Morne.....	Kilogr.	"	"	"	"	"	"	"
	Rogue.....	Idem.	"	"	"	"	"	"	"
	Huile.....	Litre.	"	"	"	"	"	"	"
Poissons divers de la côte occidentale d'Afrique...		Kilogr.	"	"	"	"	"	"	"
Cabillauds.....		Idem.	"	"	"	"	"	"	"
Merlus ou Colins.....		Idem.	"	"	"	"	"	"	"
Turbots.....		Idem.	"	"	"	6,187,000	12,299,500	15,000	28,050
Barbaues.....		Idem.	"	1,320	9,337	2,800	16,335	15,540	91,330
Carrelais ou Plies.....		Idem.	"	978	6,807	675	3,980	11,530	68,520
Soles.....		Idem.	"	13,294	52,006	31,700	52,800	99,407	215,765
Congres.....		Idem.	40	400	18,972	182,550	19,865	131,835	177,227
Raies.....		Idem.	13,341	17,291	43,703	94,701	11,950	27,150	45,250
Mulets et Bars.....		Idem.	532,095	534,730	107,686	234,523	1,880,280	1,954,560	575,895
		Idem.	"	"	7,445	77,575	60	480	6,332
Harengs.....	sulés.....	Idem.	"	"	"	"	"	"	"
	frais.....	Idem.	66,060	72,544	10,746	10,746	"	"	"
Maquereaux.....	sulés.....	Idem.	"	"	"	"	"	4,600	4,600
	frais.....	Idem.	2,652,435	2,824,562	138,088	283,530	20,060	39,440	162,100
Merlans.....		Idem.	121,900	148,250	130,121	361,051	9,090	18,575	270,550
Sardines.....		Idem.	1,122,465	1,301,969	4,133,032	4,561,061	113,341	177,954	620,160
Sprats.....		Idem.	"	"	18,215	22,768	"	"	"
Anchois.....		Idem.	"	"	"	"	"	"	"
Thons.....	blancs ou germons.....	Idem.	1,322	5,165	284,901	1,307,686	51,820	292,198	29,650
	francs ou thons rouges.....	Idem.	"	"	"	"	"	"	131,000
Poissons divers.....		Kilogr.	223,977	239,907	93,662	271,900	3,250,720	5,261,960	815,120
		Idem.	"	"	9,104	93,303	1,630	18,580	"
Crevettes.....	grises ou roses.....	Idem.	12,440	93,760	"	"	"	"	"
	salicoques dites houquet.....	Idem.	6,100	34,641	33,577	205,844	5,850	370,040	4,670
Homards.....		Idem.	23,153	213,200	7,229	66,895	51,935	607,925	2,940
Langoustes.....		Idem.	250	2,500	"	"	"	"	29,100
Langoustes de Mauritanie dites langoustes vertes.....		Idem.	"	"	131,912	71,605	25,500	25,100	49,020
Crabes paparts ou tourteaux.....		Idem.	"	"	52,701	101,248	56,990	56,990	180,833
Crustacés divers.....		Idem.	2,687	1,943	"	"	"	"	376,933
Huitres plates.....		Mille.	"	"	"	"	"	"	"
Huitres portugaises.....		Idem.	"	"	"	"	"	"	"
Moules.....		Hectol.	"	"	38	2,205	"	"	"
Coquilles de Saint-Jacques.....		Nombre.	"	"	2,877	2,539	"	"	"
Pétoncles.....		Hectol.	"	"	"	"	"	"	"
Mollusques divers.....		Idem.	"	"	54	2,738	"	"	"
Oursins.....		Nombre	"	"	"	"	"	"	"
Violet.....		Idem.	"	"	"	"	"	"	"
Oiseaux de mer.....		Idem.	"	"	"	"	"	"	"
Vers pour appâts.....		Kilogr.	"	"	"	"	"	"	"
Corail.....		Idem.	"	"	"	"	"	"	"
Lichet.....		Idem.	"	"	"	"	"	"	"
Vers.....		M. cube.	"	"	1,225	4,900	"	"	"
Goémon moule.....		Idem.	"	"	"	"	"	"	"
Pailleule.....		Idem.	"	"	"	"	"	"	"
Sables coquilliers et aménagements marins.....		Idem.	"	"	11,008	117,095	"	"	"
VALEUR TOTALE des produits de la pêche en mer.....			5,490,958		8,234,631		21,355,402		6,909,586
Saumons.....		Kilogr.	"	"	295	3,855	916	15,487	"
Esturgeons.....		Idem.	"	"	"	"	"	"	"
Aloses.....		Idem.	"	"	"	"	"	"	"
Anguilles.....		Idem.	"	"	921	2,592	1,460	3,975	"
Mulets et Bars.....		Idem.	"	"	947	9,536	"	"	"
Éperlans.....		Idem.	"	"	"	"	"	"	"
Poissons divers.....		Idem.	"	"	1,585	4,197	"	"	"
Huitres.....	plates.....	Mille.	"	"	"	"	"	"	"
	portugaises.....	Idem.	"	"	"	"	"	"	"
Crustacés divers.....		Kilogr.	"	"	"	"	"	"	"
Mollusques divers.....		Hectol.	"	"	"	"	"	"	"
VALEUR TOTALE des produits de la pêche en étang et en rivière.....			"	"	20,180		19,462		"
VALEUR TOTALE des produits de la pêche en bateau.....			5,490,958		8,254,811		21,374,864		6,909,586

PÊCHE EN BATEAU. — 1921.

DÉSIGNATION DES GENRES DE PÊCHE.	UNITÉS de QUANTITÉ.	GROIX.		ÉTEL.		AURAY.		LA TURBALE.	
		QUANTITÉS.	VALEUR.	QUANTITÉS.	VALEUR.	QUANTITÉS.	VALEUR.	QUANTITÉS.	VALEUR.
			francs.		francs.		francs.		francs.
REGION DE L'OcéAN. (Suite.)									
1 ^{re} SECTION. — Du quartier de Brest au quartier de Noirmoutier. (Suite.)									
Islande.....	Morue.....	Kilogr.	"	"	"	"	"	"	"
	Rogue.....	Idem.	"	"	"	"	"	"	"
	Huile.....	Litre.	"	"	"	"	"	"	"
Feroë et Dogger-Bank.	Morue.....	Kilogr.	"	"	"	"	"	"	"
	Rogue.....	Idem.	"	"	"	"	"	"	"
	Huile.....	Litre.	"	"	"	"	"	"	"
Terre-Neuve...	Morue.....	Kilogr.	"	"	"	"	"	"	"
	Rogue.....	Idem.	"	"	"	"	"	"	"
	Huile.....	Litre.	"	"	"	"	"	"	"
Poissons divers de la côte occidentale d'Afrique...		Kilogr.	"	"	"	"	"	"	"
Cabillauds.....		Idem.	"	"	"	"	"	"	"
Merlus ou Colins.....		Idem.	"	"	"	"	"	"	"
Turbots.....		Idem.	55	350	110	740	60	414	"
Barbues.....		Idem.	28	169	75	450	"	"	"
Carrelets ou Plies.....		Idem.	240	400	19,775	60,970	29,008	133,933	38,000
Soles.....		Idem.	27,150	266,560	60,628	583,780	38,032	374,597	21,165
Congres.....		Idem.	2,120	4,126	4,966	11,009	3,477	10,795	"
Baies.....		Idem.	66,190	193,259	151,086	273,056	53,100	100,455	31,450
Mulets et Bars.....		Idem.	"	"	4,150	22,900	2,880	15,465	393
Harengs.....	salés.....	Idem.	"	"	"	"	"	"	790
	frais.....	Idem.	50	50	39,500	21,750	3,251	6,502	10,883
Maquereaux.....	salés.....	Idem.	"	"	"	"	"	"	"
	frais.....	Idem.	2,850	5,395	5,235	8,435	5,025	11,083	41,261
Merlans.....		Idem.	3,860	7,458	38,247	69,059	19,550	35,005	128,303
Sardines.....		Idem.	"	"	681,688	868,674	210	300	796,279
Sprats.....		Idem.	"	"	"	"	"	"	1,059,376
Anchois.....		Idem.	"	"	"	"	"	"	"
Thons.....	blancs ou germones.....	Idem.	855,738	4,786,238	390,053	1,900,702	"	"	"
	francs ou thons rouges.....	Idem.	"	"	"	"	"	"	"
Poissons divers.....		Kilogr.	105,190	200,787	235,394	432,932	61,733	163,970	45,790
		Idem.	"	"	"	"	945	7,590	3,170
Crevettes.....	grises ou roses.....	Idem.	380	4,255	"	"	"	"	15,120
	salicoques dites bouquet.....	Idem.	470	3,630	3,042	22,847	1,560	10,500	955
Homards.....		Idem.	380	4,660	"	"	"	"	5,952
Langoustes.....		Idem.	"	"	"	"	"	"	"
Langoustes de Mauritanie dites langoustes vertes.....		Idem.	"	"	"	"	"	"	"
Crabes pouparts ou tourteaux.....		Idem.	2,870	2,853	9,170	7,736	13,855	12,471	"
Crustacés divers.....		Idem.	8,975	9,300	19,945	20,685	5,750	5,510	123,347
Huitres plates.....		Mille.	"	"	11	755	85	2,775	"
Huitres portugaises.....		Idem.	"	"	"	"	"	"	"
Moules.....		Hectol.	"	"	"	"	"	"	"
Coquilles de Saint-Jacques.....		Nombre.	"	"	2,400	1,060	4,500	2,125	1,566
Pétoncles.....		Hectol.	"	"	"	"	"	"	470
Mollusques divers.....		Idem.	"	"	"	"	"	"	"
Oursins.....		Nombre.	"	"	"	"	"	"	"
Violetes.....		Idem.	"	"	"	"	"	"	"
Oiseaux de mer.....		Idem.	"	"	"	"	"	"	"
Vers pour appâts.....		Kilogr.	"	"	"	"	"	"	"
Corail.....		Idem.	"	"	"	"	"	"	"
Lichen.....		Idem.	"	"	"	"	"	"	"
Varech.....		M. cube.	"	"	"	"	"	"	"
Goémon de soude.....		Idem.	"	"	"	"	"	"	"
Pailleule.....		Idem.	"	"	"	"	"	"	"
Sables coquilliers et amendements marins.....		Idem.	"	"	"	"	"	"	"
VALEUR TOTALE des produits de la pêche en mer.....				5,419,490		4,307,540		898,499	1,787,391
Saumons.....		Kilogr.	"	"	"	"	"	"	"
Esturgeons.....		Idem.	"	"	"	"	"	"	"
Aloses.....		Idem.	"	"	"	"	"	"	"
Anguilles.....		Idem.	"	"	1,158	3,956	1,320	7,740	"
Mulets et Bars.....		Idem.	"	"	1,590	14,655	420	2,300	"
Éperlans.....		Idem.	"	"	"	"	"	"	"
Poissons divers.....		Idem.	"	"	5,815	6,501	2,140	7,440	"
Huitres.....	plates.....	Mille.	"	"	22	880	845	35,405	"
	portugaises.....	Idem.	"	"	"	"	"	"	"
Crustacés divers.....		Kilogr.	"	"	"	"	2,700	2,800	"
Mollusques divers.....		Hectol.	"	"	23	1,150	"	"	"
VALEUR TOTALE des produits de la pêche en étang et en rivière.....						27,142		55,085	
VALEUR TOTALE des produits de la pêche en bateau.....				5,419,490		4,334,682		949,184	1,787,391

PÊCHE EN BATEAU. — 1921

DÉSIGNATION DES GENRES DE PÊCHE.	UNITÉS de QUANTITÉ.	LE CROISIC.		NOIRMOUTIER.		L'ÎLE-D'YEU.		AUTRES PORTS.		TOTAUX DE LA 1 ^{re} SECTION.	
		QUAN- TITÉS.	VALEUR.	QUAN- TITÉS.	VALEUR.	QUAN- TITÉS.	VALEUR.	QUAN- TITÉS.	VALEUR.	QUANTITÉS.	VALEUR.
			francs.		francs.		francs.		francs.		francs.
RÉGION DE L'OcéAN. (Suite.)											
1 ^{re} SECTION. — Du quartier de Brest au quartier de Noirmoutier. (Suite.)											
Islande.....	Morue.....	Kilogr.	"	"	"	"	"	"	"	"	"
	Rogue.....	Idem.	"	"	"	"	"	"	"	"	"
	Huile.....	Litre.	"	"	"	"	"	"	"	"	"
Féroé et Dogger-Bank.	Morue.....	Kilogr.	"	"	"	"	"	"	"	"	"
	Rogue.....	Idem.	"	"	"	"	"	"	"	"	"
	Huile.....	Litre.	"	"	"	"	"	"	"	"	"
Terre-Neuve....	Morue.....	Kilogr.	"	"	"	"	"	"	"	"	"
	Rogue.....	Idem.	"	"	"	"	"	"	"	"	"
	Huile.....	Litre.	"	"	"	"	"	"	"	"	"
Poissons divers de la côte occidentale d'Afrique		Kilogr.	"	"	"	"	"	"	"	"	"
Cabillauds.....		Idem.	"	"	"	"	"	"	"	"	"
Merlus ou Colins.....		Idem.	3,600	10,800	"	"	"	"	"	6,205,600	12,338,350
Turbots.....		Idem.	"	"	"	"	1,875	6,470	820	5,960	25,269
Barbus.....		Idem.	"	"	"	"	1,986	9,006	"	"	14,672
Carrélots ou Plies.....		Idem.	1,915	6,625	8,630	14,310	14,543	37,689	81,883	251,869	345,905
Soles.....		Idem.	2,704	27,110	7,776	61,974	18,366	174,114	106,585	847,523	602,795
Congres.....		Idem.	4,375	13,125	14,600	22,150	13,984	19,336	43,789	96,015	238,725
Baies.....		Idem.	9,415	19,120	26,724	44,998	43,970	74,355	206,335	347,347	4,090,377
Mulets et Bars.....		Idem.	"	"	"	"	3,016	21,196	38,237	205,814	110,923
Harengs.....	salés.....	Idem.	"	"	"	"	"	"	"	"	"
	frais.....	Idem.	800	800	21,000	11,000	1,360	952	73,646	98,039	243,296
Maquereaux.....	salés.....	Idem.	"	"	"	"	"	"	41,250	26,500	41,250
	frais.....	Idem.	131,046	222,958	4,000	5,200	33,369	24,947	598,036	1,041,552	6,893,517
Merlans.....		Idem.	25,880	64,130	7,800	12,150	19,523	27,412	490,741	1,242,452	1,326,690
Sardines.....		Idem.	258,064	550,936	186,160	213,537	265,688	254,725	1,031,959	1,278,526	14,582,684
Sprats.....		Idem.	"	"	"	"	"	1,200	600	929,415	451,368
Anchois.....		Idem.	"	"	"	"	"	405	3,329	405	3,329
Thons.....	blancs ou germans.....	Idem.	16,734	78,745	3,363	9,457	101,331	507,652	31,782	140,096	1,962,483
	francs ou thons rouges.....	Idem.	"	"	"	"	"	"	"	"	10,011,794
Poissons divers.....		Kilogr.	27,475	64,301	87,410	125,005	38,986	57,353	1,380,451	3,509,183	0,995,707
		Idem.	"	"	"	"	"	"	150,644	535,147	166,593
Crevettes.....	grises ou roses.....	Idem.	22,385	239,670	"	"	"	"	37,886	302,045	73,091
	salicoques dites bouquet.....	Idem.	27,100	85,350	218,098	1,261,159	99,978	599,516	190,637	1,123,177	732,901
Homards.....		Idem.	2,470	26,030	23,840	227,650	19,454	222,247	177,671	1,738,277	863,422
Langoustes.....		Idem.	"	"	"	"	"	"	"	"	101,950
Langoustes de Mauritanie dites langoustes vertes.....		Idem.	"	"	"	"	"	"	"	"	1,387,309
Crabes pouparts ou tourteaux.....		Idem.	72,320	75,884	211,170	156,110	256,163	157,813	503,539	399,788	1,018,319
Crustacés divers.....		Idem.	"	"	67,400	22,170	12,550	3,958	39,485	36,397	602,683
Huitres plates.....		Mille.	"	"	"	"	"	"	4,230	172,795	4,326
Huitres portugaises.....		Idem.	"	"	"	"	"	"	"	"	"
Moules.....		Hectol.	"	"	2,127	87,580	"	"	30,662	433,390	32,827
Coquilles de Saint-Jacques.....		Nombre.	14,300	6,735	"	"	57,348	16,996	4,739,012	1,473,824	4,906,003
Pétoncles.....		Hectol.	"	"	"	"	"	"	20,752	465,220	22,102
Mollusques divers.....		Idem.	"	"	"	"	"	"	4,856	162,307	4,910
Oursins.....		Nombre.	"	"	"	"	"	"	"	"	"
Violetes.....		Idem.	"	"	"	"	"	"	"	"	"
Oiseaux de mer.....		Idem.	"	"	"	"	"	"	2,350	7,075	2,350
Vers pour appâts.....		Kilogr.	"	"	"	"	"	"	1,650	8,250	1,650
Corail.....		Idem.	"	"	"	"	"	"	"	"	"
Lichen.....		Idem.	"	"	"	"	"	"	4,862	26,247	16,849
Varech.....		M. cube.	"	"	"	"	"	"	49,223	269,268	59,293
Goémon de soude.....		Idem.	"	"	"	"	"	"	"	"	"
Pailleule.....		Idem.	"	"	"	"	"	"	"	"	"
Sables coquilliers et amendements marins.....		Idem.	"	"	"	"	"	"	25,994	256,295	37,902
VALEUR TOTALE des produits de la pêche en mer.....				1,492,319		2,274,610		2,215,737		16,507,307	99,613,113
Saumons.....		Kilogr.	"	"	"	"	"	"	18,341	328,804	19,552
Esturgeons.....		Idem.	"	"	"	"	"	"	"	"	"
Aloses.....		Idem.	"	"	"	"	"	"	80,594	636,186	80,594
Anguilles.....		Idem.	"	"	"	"	"	"	65,983	269,383	70,842
Mulets et Bars.....		Idem.	"	"	"	"	"	"	14,952	54,261	17,909
Éperlans.....		Idem.	"	"	"	"	"	"	"	"	"
Poissons divers.....		Idem.	"	"	"	"	"	"	152,498	527,012	162,038
Huitres.....	plates.....	Mille.	"	"	"	"	"	"	982	54,020	1,849
	portugaises.....	Idem.	"	"	"	"	"	"	"	"	"
Crustacés divers.....		Kilogr.	"	"	"	"	"	"	13,804	15,203	16,504
Mollusques divers.....		Hectol.	"	"	"	"	"	"	842	36,058	865
VALEUR TOTALE des produits de la pêche en étang et en rivière.....										1,920,927	2,043,396
VALEUR TOTALE des produits de la pêche en bateau.....				1,492,319		2,274,610		2,215,737		18,428,234	101,656,509

147

145

PÊCHES MARIÈRES. — 1921.

PECHE EN BATEAU. — 1921.

DÉSIGNATION DES GENRES DE PÊCHE.	UNITÉS de QUANTITÉS.	SAINT-GILLES-SUR-VIE.		LES SABLES-D'OLONNE.	
		QUANTITÉS.	VALEUR.	QUANTITÉS.	VALEUR.
			francs.		francs.
RÉGION DE L'Océan. (Suite.)					
2° SECTION. — Du quartier de Saint-Gilles-sur-Vie au quartier de Marennes.					
Islande.....	Morue.....	Kilogr.	"	"	"
	Rogue.....	Idem.	"	"	"
	Huile.....	Litre.	"	"	"
Féroé et Dogger-Bank.	Morue.....	Kilogr.	"	"	"
	Rogue.....	Idem.	"	"	"
	Huile.....	Litre.	"	"	"
Terre-Neuve..	Morue.....	Kilogr.	"	"	"
	Rogue.....	Idem.	"	"	"
	Huile.....	Litre.	"	"	"
Poissons divers de la côte occidentale d'Afrique...		Kilogr.	"	"	"
Cabillauds.....		Idem.	"	"	"
Merlus ou Colins.....		Idem.	"	"	"
Turbots.....		Idem.	7,100	41,700	2,050
Barbues.....		Idem.	"	"	1,850
Carrelets ou Plies.....		Idem.	24,300	72,900	116,500
Soles.....		Idem.	80,200	623,600	102,805
Congres.....		Idem.	7,400	26,000	"
Rais.....		Idem.	23,600	94,400	261,485
Mulets et Bars.....		Idem.	5,500	22,000	"
Harengs.....	salés.....	Idem.	"	"	"
	frais.....	Idem.	"	"	2,000
Maquereaux.....	salés.....	Idem.	"	"	"
	frais.....	Idem.	53,000	57,000	18,000
Merlans.....		Idem.	143,500	287,500	252,800
Sardines.....		Idem.	615,045	716,896	1,234,918
Sprats.....		Idem.	"	"	"
Anchois.....		Idem.	"	"	"
Thons.....	blancs ou germans.....	Idem.	"	"	215,805
	francs ou thons rouges.....	Idem.	"	"	1,045,597
Poissons divers.....		Kilogr.	110,800	258,800	400,735
		Idem.	"	"	40,000
Crevettes.....	grises ou roses.....	Idem.	44,400	357,000	25,000
	salicoques dites bouquet.....	Idem.	48,730	360,740	17,050
Homards.....		Idem.	20	200	"
Langoustes.....		Idem.	"	"	"
Langoustes de Mauritanie dites langoustes vertes.....		Idem.	50,400	50,400	767,700
Crabes ponperts ou tourteaux.....		Idem.	"	"	107,085
Crustacés divers.....		Idem.	"	"	"
Huitres plates.....		Mille.	"	"	"
Huitres portugaises.....		Idem.	"	"	"
Moules.....		Hectol.	588	9,605	"
Coquilles de Saint-Jacques.....		Nombre.	"	"	"
Pétoncles.....		Hectol.	"	"	"
Mollusques divers.....		Idem.	"	"	"
Oursins.....		Nombre.	"	"	"
Violetes.....		Idem.	"	"	"
Oiseaux de mer.....		Idem.	"	"	"
Vers pour appâts.....		Kilogr.	"	"	"
Corail.....		Idem.	"	"	"
Lichen.....		Idem.	"	"	"
Varech.....		M. cube.	"	"	"
Goémon de soude.....		Idem.	"	"	"
Pailleule.....		Idem.	"	"	"
Sables coquilliers et amendements marins.....		Idem.	"	"	"
VALEUR TOTALE des produits de la pêche en mer.....				2,978,741	7,523,831
Saumons.....		Kilogr.	"	"	"
Esturgeons.....		Idem.	"	"	"
Aloses.....		Idem.	"	"	"
Anguilles.....		Idem.	"	"	"
Mulets et Bars.....		Idem.	"	"	"
Éperlans.....		Idem.	"	"	"
Poissons divers.....		Idem.	"	"	"
Huitres.....	plates.....	Mille.	"	"	"
	portugaises.....	Idem.	"	"	"
Crustacés divers.....		Kilogr.	"	"	"
Mollusques divers.....		Hectol.	"	"	"
VALEUR TOTALE des produits de la pêche en étang et en rivière.....				"	"
VALEUR TOTALE des produits de la pêche en bateau.....				2,978,741	7,523,831

1/6

1/7

PÊCHE EN BATEAU. — 1921.

DÉSIGNATION DES GENRES DE PÊCHE.	UNITÉS de QUANTITÉS.	LA ROCHELLE.		TOTAUX DES AUTRES PORTS.		TOTAUX DE LA 2 ^e SECTION.	
		QUANTITÉS.	VALEUR.	QUANTITÉS.	VALEUR.	QUANTITÉS.	VALEUR.
			francs.		francs.		francs.
RÉGION DE L'OcéAN. (Suite.)							
2 ^e SECTION. — Du quartier de Saint-Gilles-sur-Vie au quartier de Marennes. (Suite.)							
Islande.....	Morue..... Kilogr.	"	"	"	"	"	"
	Rogue..... Idem.	"	"	"	"	"	"
	Huile..... Litre.	"	"	"	"	"	"
Féroë et Dogger-Bank.	Morue..... Kilogr.	"	"	"	"	"	"
	Rogue..... Idem.	"	"	"	"	"	"
	Huile..... Litre.	"	"	"	"	"	"
Terre-Neuve.....	Morue..... Kilogr.	664,315	1,458,546	"	"	664,315	1,458,546
	Rogue..... Idem.	"	"	"	"	"	"
	Huile..... Litre.	"	"	"	"	"	"
Poissons divers de la côte occidentale d'Afrique.....	Kilogr.	"	"	"	"	"	"
Cabillauds.....	Idem.	"	"	"	"	"	"
Merlus ou Colins.....	Idem.	8,184,025	23,370,085	"	"	8,184,025	23,370,085
Turbots.....	Idem.	8	48	"	"	9,158	49,948
Barbus.....	Idem.	10	55	"	"	1,860	6,645
Carrelets ou Plies.....	Idem.	550	1,780	45,190	180,645	186,540	686,825
Soles.....	Idem.	208,178	1,957,925	109,414	894,306	500,597	4,382,601
Congres.....	Idem.	"	"	"	"	7,400	26,000
Raies.....	Idem.	1,384,743	2,651,982	159,245	324,005	1,829,073	3,586,439
Mulets et Bars.....	Idem.	"	"	10,774	73,615	16,274	95,615
Harengs.....	salés..... Idem.	"	"	"	"	"	"
	frais..... Idem.	"	"	2,300	2,300	4,300	5,300
Maquereaux.....	salés..... Idem.	"	"	"	"	"	"
	frais..... Idem.	2,900	7,250	"	"	73,900	118,250
Merlans.....	Idem.	"	"	21,135	57,145	417,435	917,645
Sardines.....	Idem.	79,113	185,963	8,176	33,560	1,937,252	2,555,321
Sprats.....	Idem.	"	"	"	"	"	"
Anchois.....	Idem.	"	"	"	"	"	"
Thons.....	blancs ou germans..... Idem.	167,058	762,838	2,641	12,147	385,504	1,820,582
	francs ou thons rouges..... Idem.	"	"	"	"	"	"
Poissons divers.....	Kilogr.	4,775,085	7,492,416	256,003	941,913	5,542,623	9,776,664
	Idem.	"	"	40,262	104,216	80,262	304,216
Crevettes.....	grises ou roses..... Idem.	"	"	11,375	183,890	80,775	790,890
	salicoques dite bouquet..... Idem.	"	"	1,957	12,119	67,737	509,259
Homards.....	Idem.	"	"	525	4,430	545	4,630
Langoustes.....	Idem.	"	"	"	"	"	"
Langoustes de Mauritanie dites langoustes vertes.....	Idem.	"	"	"	"	"	"
Crabes pouparts ou tourteaux.....	Idem.	171,475	171,475	19,890	25,606	1,009,465	632,681
Crustacés divers.....	Idem.	251,180	251,335	15,031	15,031	373,296	571,451
Huitres plates.....	Mille.	"	"	30,800	222,200	30,800	222,200
Huitres portugaises.....	Idem.	"	"	46	2,300	634	11,905
Moules.....	Hectol.	"	"	"	"	"	"
Coquilles de Saint-Jacques.....	Nombre.	"	"	77	8,900	1,027	196,400
Pétoncles.....	Hectol.	950	187,500	425	8,475	425	8,475
Mollusques divers.....	Idem.	"	"	"	"	"	"
Oursins divers.....	Nombre.	"	"	"	"	"	"
Violet.....	Idem.	"	"	2,735	11,810	2,735	11,810
Oiseaux de mer.....	Idem.	"	"	"	"	"	"
Vers pour appâts.....	Kilogr.	"	"	"	"	"	"
Corail.....	Idem.	"	"	"	"	"	"
Lichen.....	Idem.	"	"	"	"	"	"
Varech.....	M. cube.	"	"	200	4,000	200	4,000
Goémon de sonde.....	Idem.	"	"	"	"	"	"
Pailleule.....	Idem.	"	"	"	"	"	"
Sables coquilliers et amendements marins.....	Idem.	"	"	"	"	"	"
VALEUR TOTALE des produits de la pêche en mer.....			38,499,198		3,122,613		52,124,383
Saumons.....	Kilogr.	"	"	7,851	25,768	7,851	25,768
Esturgeons.....	Idem.	"	"	"	"	"	"
Aloses.....	Idem.	"	"	16,905	53,315	16,905	53,315
Anguilles.....	Idem.	"	"	14,163	53,589	14,163	53,589
Mulets et Bars.....	Idem.	"	"	"	"	"	"
Éperlans.....	Idem.	"	"	29,772	76,134	29,772	76,134
Poissons divers.....	Idem.	"	"	150	18,000	150	18,000
Huitres.....	plates..... Mille.	"	"	2,045	67,600	2,045	67,600
	portugaises..... Idem.	"	"	7,150	2,325	7,150	2,325
Crustacés divers.....	Kilogr.	"	"	1,109	30,945	1,109	30,945
Mollusques divers.....	Hectol.	"	"	"	"	"	"
VALEUR TOTALE des produits de la pêche en étang et en rivière.....					327,676		327,676
VALEUR TOTALE des produits de la pêche en bateau.....			38,499,198		3,450,289		52,452,059

DÉSIGNATION DES GENRES DE PÊCHE.	UNITÉS de QUANTITÉ.	BORDEAUX.		GUJAN-MESTRAS.		ARCACHON.		SAINT-JEAN- DE-LUZ.		
		QUANTITÉS.	VALEUR.	QUANTITÉS.	VALEUR.	QUANTITÉS.	VALEUR.	QUANTITÉS.	VALEUR.	
			francs.		francs.		francs.		francs.	
RÉGION DE L'OcéAN. (Suite.)										
3 ^e SECTION. — Du quartier de Pauillac au quartier de Bayonne.										
Islande.....	Morue.....	Kilogr.	689,740	2,758,960	"	"	258,270	310,000	"	"
	Rogue.....	Idem.	"	"	"	"	"	"	"	"
Féroé et Dogger-Bank.	Huile.....	Litre.	"	"	"	"	"	"	"	"
	Morue.....	Kilogr.	"	"	"	"	"	"	"	"
Terre-Neuve ..	Rogue.....	Idem.	"	"	"	"	"	"	"	"
	Huile.....	Litre.	"	"	"	"	"	"	"	"
	Morue.....	Kilogr.	2,973,685	6,797,560	"	"	907,738	1,390,500	"	"
Poissons divers de la côte occidentale d'Afrique ..	Rogue.....	Idem.	"	"	"	"	"	"	"	"
Cabillands	Huile.....	Litre.	"	"	"	"	"	"	"	"
Merlus ou Colins.....	Idem.	Idem.	"	"	"	"	"	"	"	"
Turbots.....	Idem.	Idem.	"	"	"	184,000	1,047,000	89,510	284,070	"
Barbues	Idem.	Idem.	"	"	"	9,000	75,600	1,835	13,080	"
Carrelets ou Plies.....	Idem.	Idem.	"	"	"	"	"	"	"	"
Soles.....	Idem.	Idem.	"	"	27,800	111,200	18,500	87,000	1,650	4,650
Congres.....	Idem.	Idem.	"	"	7,690	76,900	202,490	2,844,045	41,750	397,400
Ruis.....	Idem.	Idem.	"	"	"	"	"	"	2,900	10,100
Mulets et Bars.....	Idem.	Idem.	"	"	"	"	1,881,500	5,181,875	184,800	156,000
Harengs.....	salés.....	Idem.	"	"	31,950	156,250	134,000	808,000	73,260	142,580
	frais.....	Idem.	"	"	"	"	"	"	"	"
Maquereaux.....	salés.....	Idem.	"	"	"	"	"	"	"	"
	frais.....	Idem.	"	"	"	"	"	"	"	"
Merlans.....	Idem.	Idem.	"	"	"	40,900	161,500	512,700	1,419,800	"
Sardines.....	Idem.	Idem.	"	"	"	1,600,000	3,570,000	28,700	33,700	"
Spruts.....	Idem.	Idem.	94,300	282,900	"	"	154,224	494,415	849,508	1,810,463
Anchois.....	Idem.	Idem.	"	"	"	"	"	"	"	"
Thons.....	blancs ou germons.....	Idem.	"	"	"	"	"	"	2,000	2,000
	francs ou thons rouges.....	Idem.	"	"	"	"	"	"	550	3,500
								270,890	1,082,530	
Poissons divers.....	Kilogr.	"	"	45,550	170,900	2,448,500	13,511,500	697,180	1,137,770	
Crevettes.....	grises ou roses.....	Idem.	"	7,650	38,250	7,600	59,600	900	9,500	
	salicoques dites houquet.....	Idem.	"	"	"	"	"	3,600	18,000	
Honnards.....	Idem.	"	"	"	"	"	"	13,000	137,500	
Langoustes.....	Idem.	"	"	"	"	"	"	"	"	
Langoustes de Mauritanie dites langoustes vertes.....	Idem.	"	"	"	"	"	"	"	"	
Crabes poutards ou tourteaux.....	Idem.	"	"	"	"	"	"	"	"	
Crustacés divers.....	Idem.	"	"	47,500	47,500	500	600	"	"	
Huitres plates.....	Mille.	"	"	"	"	"	"	"	"	
Huitres portugaises.....	Idem.	"	"	"	"	"	"	"	"	
Moules.....	Hectol.	"	"	"	"	"	"	"	"	
Coquilles de Saint-Jacques.....	Nombre.	"	"	"	"	"	"	"	"	
Pétoncles.....	Hectol.	"	"	"	"	"	"	"	"	
Mollusques divers.....	Idem.	"	"	"	"	"	"	"	"	
Oursins.....	Nombre.	"	"	"	"	"	"	"	"	
Violetes.....	Idem.	"	"	"	"	"	"	200	800	
Oiseaux de mer.....	Idem.	"	"	"	"	"	"	"	"	
Vers pour appâts.....	Kilogr.	"	"	"	"	"	"	"	"	
Corail.....	Idem.	"	"	"	"	"	"	"	"	
Lichen.....	Idem.	"	"	"	"	"	"	"	"	
Varech.....	M. cube.	"	"	"	"	"	"	"	"	
Goémon de soude.....	Idem.	"	"	"	"	"	"	"	"	
Pailleule.....	Idem.	"	"	"	"	"	"	"	"	
Sables coquilliers et amendements marins.....	Idem.	"	"	"	"	"	"	"	"	
VALEUR TOTALE des produits de la pêche en mer.....			9,556,520		883,900		29,541,635		6,663,443	
Saumons.....	Kilogr.	"	"	"	"	"	"	360	4,740	
Esturgeons.....	Idem.	"	"	"	"	"	"	"	"	
Aloses.....	Idem.	"	"	"	"	"	"	"	"	
Anguilles.....	Idem.	71,500	582,500	"	"	"	"	2,940	8,820	
Mulets et Bars.....	Idem.	10,000	49,850	"	"	"	"	5,940	22,400	
Éperlans.....	Idem.	12,300	73,500	"	"	"	"	500	1,000	
Poissons divers.....	Idem.	54,800	281,200	"	"	"	"	9,380	16,420	
Huitres.....	plates.....	Mille.	"	"	"	"	"	"	"	
	portugaises.....	Idem.	"	"	"	"	"	"	"	
Crustacés divers.....	Kilogr.	"	"	"	"	"	"	"	"	
Mollusques divers.....	Hectol.	"	"	"	"	"	"	"	"	
VALEUR TOTALE des produits de la pêche en étang et en rivière.....			987,050						53,380	
VALEUR TOTALE des produits de la pêche en bateau.....			10,543,570		883,900		29,541,635		6,716,823	

DÉSIGNATION DES GENRES DE PÊCHE.	UNITÉS de QUANTITÉ.	AUTRES PORTS.		TOTAUX DE LA 3 ^e SECTION.		TOTAUX DE LA RÉGION DE L'OcéAN.		
		QUANTITÉS.	VALEUR.	QUANTITÉS.	VALEUR.	QUANTITÉS.	VALEUR.	
			francs.		francs.		francs.	
RÉGION DE L'OcéAN. (Fin.)								
3 ^e SECTION. — Du quartier de Pauillac au quartier de Bayonne. (Suite.)								
Islande.....	Morue.....	Kilogr.	"	"	948,010	3,068,960	948,010	3,068,960
	Rogue.....	Idem.	"	"	"	"	"	"
	Huile.....	Litre.	"	"	"	"	"	"
Féroë et Dogger-Bank.	Morue.....	Kilogr.	"	"	"	"	"	"
	Rogue.....	Idem.	"	"	"	"	"	"
	Huile.....	Litre.	"	"	"	"	"	"
Terre-Neuve.....	Morue.....	Kilogr.	"	"	3,881,423	8,188,060	4,545,738	9,646,606
	Rogue.....	Idem.	"	"	"	"	"	"
	Huile.....	Litre.	"	"	"	"	"	"
Poissons divers de la côte occidentale d'Afrique.....		Kilogr.	"	"	"	"	"	"
Cabillauds.....		Idem.	"	"	"	"	"	"
Merlus ou Colins.....		Idem.	"	"	273,510	1,331,070	14,663,135	37,030,505
Turbots.....		Idem.	"	"	10,835	88,680	45,262	288,648
Barbues.....		Idem.	"	"	"	"	16,532	95,577
Carrelets ou Plies.....		Idem.	2,400	10,800	50,350	213,650	582,795	1,829,858
Soles.....		Idem.	900	9,000	312,830	3,327,345	1,416,222	11,977,283
Congres.....		Idem.	"	"	2,900	10,100	249,025	522,446
Raies.....		Idem.	"	"	2,066,300	5,337,875	7,985,750	11,540,044
Mulets et Bars.....		Idem.	44,700	206,800	283,910	1,313,630	411,107	1,943,061
Harengs.....	salés.....	Idem.	"	"	"	"	"	"
	frais.....	Idem.	"	"	"	"	247,596	252,995
Maquereaux.....	salés.....	Idem.	"	"	"	"	41,250	26,500
	frais.....	Idem.	57,680	168,460	611,280	1,749,760	7,578,697	11,099,258
Merlans.....		Idem.	34,880	110,550	1,663,580	3,714,250	3,407,705	7,638,496
Sardines.....		Idem.	50,002	91,275	1,148,034	2,679,053	17,667,970	23,816,041
Sprats.....		Idem.	"	"	"	"	929,415	451,368
Anchois.....		Idem.	"	"	2,000	2,000	2,405	5,329
Thons.....	blancs ou germons.....	Idem.	"	"	550	3,500	2,348,537	11,835,876
	francs ou thons rouges.....	Idem.	8,562	34,248	288,452	1,116,778	288,452	1,116,778
			152,910	516,830	3,254,190	15,337,000	15,792,470	37,994,164
Grevottes.....	grises ou roses.....	Idem.	"	"	10,150	107,350	263,005	1,003,106
	salicoques dites bouquet.....	Idem.	"	"	"	"	153,866	1,430,620
Homards.....		Idem.	780	4,680	4,380	22,680	805,018	5,092,520
Langoustes.....		Idem.	5,814	60,012	18,814	197,512	882,781	9,043,642
Langoustes de Mauritanie dites langoustes vertes.....		Idem.	"	"	"	"	101,950	639,520
Crabes poulards ou tourteaux.....		Idem.	892	1,388	892	1,338	2,397,666	1,652,338
Crustacés divers.....		Idem.	5,353	2,117	53,153	50,217	1,029,132	1,327,692
Huitres plates.....		Mille.	"	"	"	"	4,326	176,325
Huitres portugaises.....		Idem.	"	"	"	"	30,800	222,200
Moules.....		Hectol.	"	"	"	"	33,461	535,080
Coquilles de Saint-Jacques.....		Nombre.	"	"	"	"	4,906,003	1,528,949
Pétoncles.....		Hectol.	"	"	"	"	23,129	895,120
Mollusques divers.....		Idem.	817	17,608	817	17,608	6,152	191,128
Oursins.....		Nombre.	"	"	"	"	"	"
Violetes.....		Idem.	"	"	"	"	"	"
Oiseaux de mer.....		Idem.	412	618	612	1,418	5,697	20,303
Vers pour appâts.....		Kilogr.	"	"	"	"	1,650	8,250
Corail.....		Idem.	"	"	"	"	"	"
Lichen.....		Idem.	"	"	"	"	"	"
Varech.....		M. cube.	"	"	"	"	16,849	74,196
Goémon de soude.....		Idem.	"	"	"	"	59,493	323,618
Pailleule.....		Idem.	"	"	"	"	"	"
Sables coquilliers et amendements marins.....		Idem.	147	735	147	735	38,049	374,125
VALEUR TOTALE des produits de la pêche en mer.....				1,235,071		47,880,569		199,618,065
Saumons.....		Kilogr.	16,737	327,566	17,097	332,306	36,649	680,452
Esturgeons.....		Idem.	5,200	19,000	5,200	19,000	13,051	44,768
Aloses.....		Idem.	105,909	629,882	177,400	1,212,382	258,003	1,848,568
Anguilles.....		Idem.	55,244	244,700	68,184	303,370	155,931	644,331
Mulets et Bars.....		Idem.	109,642	614,256	127,842	710,156	159,914	844,497
Éperlans.....		Idem.	"	"	500	1,000	500	1,000
Poissons divers.....		Idem.	306,295	1,330,125	370,475	1,627,745	562,285	2,249,029
Huitros.....	plates.....	Mille.	"	"	"	"	1,999	108,305
	portugaises.....	Idem.	13,230	183,320	13,230	183,320	15,275	250,920
Crustacés divers.....		Kilogr.	1,625	1,625	1,625	1,625	25,279	21,953
Mollusques divers.....		Hectol.	"	"	"	"	1,974	68,153
VALEUR TOTALE des produits de la pêche en étang et en rivière.....				3,350,474		4,390,904		6,761,976
VALEUR TOTALE des produits de la pêche en bateau.....				4,585,545		52,271,473		206,380,041

PÊCHE EN BATEAU. — 1921.

DÉSIGNATION DES GENRES DE PÊCHE.	UNITÉS de QUANTITÉS.	SAINT-LAURENT- DE-LA-SALANQUE.		CETTE.		MARTIGUES.	
		QUANTITÉS.	VALEUR.	QUANTITÉS.	VALEUR.	QUANTITÉS.	VALEUR.
			francs		francs.		francs.
RÉGION DE LA MÉDITERRANÉE (FRANCE ET CORSE).							
Islande.	Morue.	Kilogr.	"	"	"	"	"
	Rogue.	Idem.	"	"	"	"	"
	Huile.	Litre.	"	"	"	"	"
Féroë et Dogger-Bank.	Morue.	Kilogr.	"	"	"	"	"
	Rogue.	Idem.	"	"	"	"	"
	Huile.	Litre.	"	"	"	"	"
Terre-Neuve	Morue.	Kilogr.	"	"	"	"	"
	Rogue.	Idem.	"	"	"	"	"
	Huile.	Litre.	"	"	"	"	"
Poissons divers de la côte occidentale d'Afrique.		Kilogr.	"	237,000	1,056,000	"	"
Cabillands.		Idem.	"	"	"	"	"
Merlus ou Colins.		Idem.	"	43,650	199,425	"	"
Turbots.		Idem.	"	3,510	28,932	"	"
Barbues.		Idem.	"	"	"	"	"
Carrelets ou Plies.		Idem.	"	"	"	"	"
Soles.		Idem.	"	4,830	72,450	29,375	293,750
Congres.		Idem.	"	4,300	9,000	1,000	5,000
Rais.		Idem.	"	30,000	75,500	500	3,000
Mulets et Bars.		Idem.	31,658	170,065	8,825	64,900	78,515
		Idem.	"	"	"	"	"
Harengs.	salés.	Idem.	"	"	"	"	"
	frais.	Idem.	"	"	"	"	"
Maquereaux.	salés.	Idem.	"	"	"	"	"
	frais.	Idem.	13,450	44,350	138,000	447,450	4,400
Merlans.		Idem.	"	"	10,700	32,100	"
Sardines.		Idem.	165,730	193,220	36,250	82,050	53,470
Sprats.		Idem.	"	"	"	"	"
Anchois.		Idem.	"	"	"	"	"
Thons.	blancs ou germans.	Idem.	"	"	"	"	"
	francs ou thons rouges.	Idem.	"	6,600	44,550	16,633	148,460
Poissons divers.		Idem.	74,638	431,340	203,770	1,126,328	52,835
Gravettes.	salicoques dites bonquet.	Idem.	"	"	"	"	"
Homards.		Idem.	"	"	"	"	"
Langoustes.		Idem.	"	"	"	"	"
Langoustes de Mauritanie dites langoustes vertes.		Idem.	1,756	36,015	"	"	"
Crabes pouparts ou tourteaux.		Idem.	"	"	"	955	22,975
Crustacés divers.		Idem.	"	"	"	"	"
Huitres plates.		Idem.	"	"	"	"	"
Huitres portugaises.		Mille.	"	"	"	"	"
Moules.		Idem.	"	"	"	"	"
Coquilles de Saint-Jacques.		Hectol.	"	"	"	"	"
Pétoncles.		Nombre.	"	"	"	"	"
Mollusques divers.		Hectol.	"	"	"	"	"
Oursins.		Idem.	"	"	"	"	"
Violet.		Nombre.	"	"	"	"	"
Oiseaux de mer.		Idem.	"	"	"	33,600	2,800
Vers pour appâts.		Idem.	"	"	825,000	103,125	29,960
Corail.		Kilogr.	"	"	"	"	2,996
Lichen.		Idem.	"	"	"	"	"
Varech.		Idem.	"	"	"	"	"
Goémon de sonde.		M. cube.	"	"	"	"	"
Pailleule.		Idem.	"	"	"	"	"
Sables coquilliers et amendements marins.		Idem.	"	"	"	"	"
VALEUR TOTALE des produits de la pêche en mer.				874,990	3,341,810		1,705,561
Saumons.		Kilogr.	"	"	"	"	"
Esturgeons.		Idem.	"	"	"	"	"
Aloses.		Idem.	"	"	"	"	"
Anguilles.		Idem.	"	"	"	"	"
Mulets et Bars.		Idem.	85,423	253,046	55,950	156,980	33,340
Éperlans.		Idem.	55,200	284,375	26,250	190,000	56,190
Poissons divers.		Idem.	"	"	"	"	509,775
Huitres.	plates.	Mille.	27,275	144,525	60,800	437,075	40,400
	portugaises.	Idem.	"	"	243	27,405	"
Crustacés divers.		Kilogr.	"	"	"	"	"
Mollusques divers.		Hectol.	"	"	"	"	"
VALEUR TOTALE des produits de la pêche en étang et en rivière.				681,946	904,520	3,310	85,600
VALEUR TOTALE des produits de la pêche en bateau.				1,556,936	4,246,330		967,930
							2,673,491

DÉSIGNATION DES GENRES DE PÊCHE.	UNITÉS de QUANTITÉS.	MARSEILLE.		AUTRES PORTS.		TOTAUX DE LA RÉGION DE LA MÉDITERRANÉE.	
		QUANTITÉS.	VALEUR.	QUANTITÉS.	VALEUR.	QUANTITÉS.	VALEUR.
			francs.		francs.		francs.
RÉGION DE LA MÉDITERRANÉE (FRANCE ET CORSE). [Fin.]							
Islande.....	Morue.....	Kilogr.	"	"	"	"	"
	Rogue.....	Idem.	"	"	"	"	"
	Huile.....	Litre.	"	"	"	"	"
Féroé et Dogger-Bank.	Morue.....	Kilogr.	"	"	"	"	"
	Rogue.....	Idem.	"	"	"	"	"
	Huile.....	Litre.	"	"	"	"	"
Terre-Neuve..	Morue.....	Kilogr.	"	"	"	"	"
	Rogue.....	Idem.	"	"	"	"	"
	Huile.....	Litre.	"	"	"	"	"
Poissons divers de la côte occidentale d'Afrique...		Kilogr.	336,000	672,000	"	"	573,000 1,728,000
Cabillands.....		Idem.	"	"	"	"	"
Merlus ou Colins.....		Idem.	"	"	1,030	6,009	44,650 205,425
Turbots.....		Idem.	17,000	104,400	4,389	26,709	24,929 160,041
Barbaues.....		Idem.	"	"	1,955	23,210	1,955 23,210
Carrelets ou Plies.....		Idem.	"	"	3,354	19,770	3,354 19,770
Soles.....		Idem.	30,000	307,000	9,700	93,942	73,905 767,142
Congres.....		Idem.	17,550	105,300	60,391	432,238	83,241 551,538
Raies.....		Idem.	40,000	240,000	74,000	373,213	144,500 691,713
Mulets et Bars.....		Idem.	"	"	112,435	664,900	231,433 1,593,865
Harengs.....	salés.....	Idem.	"	"	"	"	"
	frais.....	Idem.	"	"	"	"	"
Maquereaux.....	salés.....	Idem.	"	"	"	"	"
	frais.....	Idem.	21,110	189,990	100,865	548,099	277,825 1,251,889
Merlans.....		Idem.	72,600	516,000	34,626	238,043	117,926 786,143
Sardines.....		Idem.	222,000	1,080,100	868,625	2,545,961	1,346,075 4,095,201
Sprats.....		Idem.	"	"	1,578	5,584	1,578 5,584
Anchois.....		Idem.	"	"	188,410	596,732	188,410 596,732
Thons.....	blancs ou germans.....	Idem.	"	"	1,100	4,455	1,100 4,455
	francs ou thons rouges.....	Idem.	6,000	42,000	72,966	334,927	102,199 569,937
Poissons divers.....		Idem.	866,000	3,676,000	1,528,068	8,259,089	2,725,309 13,809,767
Grevettes.....	salicoques dites bouquet.....	Idem.	"	"	1,879	14,218	1,879 14,218
Horards.....		Idem.	"	"	2,177	24,897	2,177 24,897
Langoustes.....		Idem.	2,600	24,300	1,937	14,679	1,937 14,679
Langoustes de Mauritanie dites langoustes vertes.....		Idem.	"	"	147,747	1,765,362	153,058 1,848,652
Crabes pouparts ou tourteaux.....		Idem.	"	"	"	"	"
Crustacés divers.....		Idem.	"	"	2,433	2,433	2,433 2,433
Huitres plates.....		Mille.	"	"	"	"	"
Huitres portugaises.....		Idem.	"	"	"	"	"
Moules.....		Hectol.	"	"	"	"	"
Coquilles de Saint-Jacques.....		Nombre.	"	"	1,508	33,170	1,508 33,170
Pétoncles.....		Hectol.	"	"	"	"	"
Mollusques divers.....		Idem.	"	"	"	"	"
Oursins.....		Nombre.	720,000	51,650	5,104	26,545	5,104 26,545
Violets.....		Idem.	474,000	47,900	7,595,601	156,745	8,349,201 211,195
Oiseaux de mer.....		Idem.	"	"	2,013,250	265,192	3,342,210 419,213
Vers pour apprêts.....		Filogr.	4,390	87,800	5,214,615	433,975	5,214,615 433,975
Corsail.....		Idem.	"	"	"	"	4,390 87,800
Lichen.....		Idem.	"	"	"	"	"
Varech.....		M. cube.	358	13,460	"	"	358 13,460
Goémon de soude.....		Idem.	"	"	"	"	"
Pailleule.....		Idem.	"	"	"	"	"
Sables coquilliers et amendements marins.....		Idem.	"	"	"	"	"
VALEUR TOTALE des produits de la pêche en mer.....			7,158,200		16,910,088		29,990,649
Saumons.....		Kilogr.	"	"	"	"	"
Esturgeons.....		Idem.	"	"	"	"	"
Aloses.....		Idem.	"	"	"	"	"
Anguilles.....		Idem.	"	"	1,000	5,500	1,000 5,500
Mulets et Bars.....		Idem.	"	"	723,916	1,027,310	898,629 1,567,491
Eperlans.....		Idem.	"	"	242,725	1,513,954	380,365 2,498,104
Poissons divers.....		Idem.	"	"	"	"	"
Huitres.....	plates.....	Mille.	"	"	329,483	1,094,125	457,958 1,918,125
	portugaises.....	Idem.	"	"	132	12,800	375 40,205
Crustacés divers.....		Kilogr.	"	"	"	"	"
Mollusques divers.....		Hectol.	"	"	92,670	50,416	92,670 50,416
VALEUR TOTALE des produits de la pêche en étang et en rivière.....			"	"	6,208	318,450	10,911 497,110
VALEUR TOTALE des produits de la pêche en bateau.....			7,158,200		4,022,555		6,576,951
					20,932,643		36,567,600

PÊCHE EN BATEAU. — 1921.

DESIGNATION DES GENRES DE PÊCHE	UNITÉS de QUANTITÉ.	BÔNE.		PHILIPPEVILLE.		ALGER.		ARZEW.	
		QUANTITÉS.	VALEUR.	QUANTITÉS.	VALEUR.	QUANTITÉS.	VALEUR.	QUANTITÉS.	VALEUR.
			francs.		francs.		francs.		francs.
RÉGION DE L'ALGÉRIE.									
Islande.....	Morue.....	Kilogr.	"	"	"	"	"	"	"
	Rogue.....	Idem.	"	"	"	"	"	"	"
	Huile.....	Baril.	"	"	"	"	"	"	"
Féroé et Dogger-Bank.	Morue.....	Kilogr.	"	"	"	"	"	"	"
	Rogue.....	Idem.	"	"	"	"	"	"	"
	Huile.....	Baril.	"	"	"	"	"	"	"
Terre-Neuve...	Morue.....	Kilogr.	"	"	"	"	"	"	"
	Rogue.....	Idem.	"	"	"	"	"	"	"
	Huile.....	Baril.	"	"	"	"	"	"	"
Poissons divers de la côte occidentale d'Afrique...		Kilogr.	"	"	"	"	"	"	"
Cabillauds.....		Idem.	"	"	"	"	"	"	"
Merlus ou Colins.....		Idem.	"	"	"	"	"	"	"
Turbots.....		Idem.	"	"	"	"	"	"	"
Barbones.....		Idem.	"	"	"	"	"	"	"
Carrelets ou Plies.....		Idem.	"	"	"	"	"	"	"
Solés.....		Idem.	829	4,145	3,721	29,768	10,900	103,850	17,674
Congres.....		Idem.	"	"	4,678	14,034	2,130	9,030	"
Raies.....		Idem.	"	"	25,683	51,366	27,600	87,900	68,290
Mulets et Bars.....		Idem.	32,000	71,225	8,052	24,356	8,100	43,800	"
Harengs.....	solés.....	Idem.	"	"	"	"	"	"	"
	frais.....	Idem.	"	"	"	"	"	"	"
Maquereaux.....	solés.....	Idem.	"	"	"	"	"	"	"
	frais.....	Idem.	123,900	109,300	349,775	215,535	23,500	97,600	14,150
Merlans.....		Idem.	33,860	96,720	99,139	396,556	110,000	416,500	104,380
Sardines.....		Idem.	23,720	15,060	376,985	243,097	933,445	1,565,936	253,085
Sprats.....		Idem.	99,440	69,737	"	"	"	"	"
Anchois.....		Idem.	"	"	94,355	94,355	188,900	402,525	"
Thons.....	blancs ou gormons.....	Idem.	"	"	"	"	"	"	6,262
	francs ou thons rouges.....	Idem.	"	"	38,000	135,442	7,000	41,000	31,048
Poissons divers.....		Idem.	272,980	707,990	152,207	682,516	1,040,300	6,426,200	783,070
Crevettes.....	graines ou roses.....	Kilogr.	4,900	42,250	51,505	256,825	120,000	681,000	31,012
	saïcoques dites bouquet.....	Idem.	"	"	600	3,600	"	"	124,048
Homards.....		Idem.	"	"	"	"	"	"	"
Langoustes.....		Idem.	"	"	"	"	"	"	"
Langoustes de Mauritanie dites langoustes vertes.....		Idem.	5,850	58,500	5,391	48,519	"	"	"
Crabes poulards ou tourteaux.....		Idem.	"	"	"	"	"	605	9,075
Crustacés divers.....		Idem.	"	"	"	"	"	"	"
Huitres plates.....		Mille.	"	"	1,753	11,273	"	"	"
Huitres portugaises.....		Idem.	"	"	"	"	"	"	"
Moules.....		Hectol.	"	"	58	1,755	"	"	"
Coquilles de Saint-Jacques.....		Nombre.	"	"	"	"	"	"	"
Pétoncles.....		Hectol.	"	"	"	"	"	"	"
Mollusques divers.....		Idem.	"	"	"	"	"	"	"
Oursins.....		Nombre.	"	"	44	1,748	"	"	"
Violetes.....		Idem.	"	"	24,625	926	"	"	"
Oiseaux de mer.....		Idem.	"	"	"	"	"	"	"
Vers pour appâts.....		Kilogr.	"	"	"	"	"	"	"
Corail.....		Idem.	"	"	"	"	"	"	"
Lichen.....		Idem.	278	15,200	"	"	"	"	"
Varech.....		M. cube.	"	"	"	"	"	"	"
Gaëmon de soude.....		Idem.	"	"	"	"	"	"	"
Pailleule.....		Idem.	"	"	"	"	"	"	"
Sables coquilliers et amendements marins.....		Idem.	"	"	"	"	"	"	"
VALEUR TOTALE des produits de la pêche en mer.....			1,280,127		2,213,671		9,875,341		2,536,364
Saumons.....		Kilogr.	"	"	"	"	"	"	"
Esturgeons.....		Idem.	"	"	"	"	"	"	"
Aloses.....		Idem.	"	"	"	"	"	"	"
Anguilles.....		Idem.	"	"	"	"	"	"	"
Mulets et Bars.....		Idem.	"	"	"	"	"	"	"
Eperlans.....		Idem.	"	"	"	"	"	"	"
Poissons divers.....		Idem.	"	"	"	"	"	"	"
Huitres.....	plates.....	Mille.	"	"	"	"	"	"	"
	portugaises.....	Idem.	"	"	"	"	"	"	"
Crustacés divers.....		Kilogr.	"	"	"	"	"	"	"
Mollusques divers.....		Hectol.	"	"	"	"	"	"	"
VALEUR TOTALE des produits de la pêche en étang et en rivière.....			"	"	"	"	"	"	"
VALEUR TOTALE des produits de la pêche en bateau.....			1,280,127		2,213,671		9,875,341		2,536,364

PÊCHE EN BATEAU. — 1921.

DESIGNATION DES GENRES DE PÊCHE.	UNITÉS de QUANTITÉ.	ORAN.		AUTRES PORTS.		TOTAUX DE LA RÉGION DE L'ALGÉRIE.		TOTAUX GÉNÉRAUX DE LA FRANCE ET DE L'ALGÉRIE.	
		QUANTITÉS.	VALEUR.	QUANTITÉS.	VALEUR.	QUANTITÉS.	VALEUR.	QUANTITÉS.	VALEUR.
			francs.		francs.		francs.		francs.
REGION DE L'ALGERIE. (Fin.)									
Islande.	Morue.	Kilogr.	"	"	"	"	"	2,576,057	22,712,041
	Rogue.	Idem.	"	"	"	"	"	108,445	93,579
	Huile.	Baril.	"	"	"	"	"	22,950	28,736
Féroé et Dogger-Bank.	Morue.	Kilogr.	"	"	"	"	"	"	"
	Rogue.	Idem.	"	"	"	"	"	"	"
	Huile.	Baril.	"	"	"	"	"	"	"
Terre-Neuve.	Morue.	Kilogr.	"	"	"	"	"	33,095,350	64,595,252
	Rogue.	Idem.	"	"	"	"	"	26,982	20,905
	Huile.	Baril.	"	"	"	"	"	6,009	12,506
Poissons divers de la côte occidentale d'Afrique.		Kilogr.	"	"	"	"	"	573,000	1,728,000
Cabillauds.		Idem.	14,500	36,250	"	14,500	36,250	1,733,904	3,952,279
Merlus ou Colins.		Idem.	18,600	46,500	"	18,600	46,500	26,263,265	40,981,250
Turbots.		Idem.	12,900	32,250	"	12,900	32,250	740,481	4,871,678
Barbues.		Idem.	"	"	"	"	"	390,775	2,382,693
Carrelets ou Plies.		Idem.	35,000	105,000	1,815	4,185	36,815	109,185	4,691,585
Soles.		Idem.	35,900	269,250	32,567	100,844	101,591	619,295	2,523,356
Congres.		Idem.	14,000	27,000	2,607	6,928	23,415	56,992	2,868,842
Roies.		Idem.	33,500	107,000	73,568	99,266	218,641	413,822	14,601,790
Mulets et Bars.		Idem.	13,000	39,000	3,994	20,049	65,146	198,430	873,145
Harangs.	salés.	Idem.	"	"	"	"	"	8,783,163	7,750,002
	frais.	Idem.	"	"	"	"	"	23,442,699	31,615,806
	salés.	Idem.	"	"	"	"	"	1,105,053	1,270,503
Maquereaux.	frais.	Idem.	363,000	363,000	138,708	126,879	1,013,033	940,614	16,254,695
		Idem.	101,800	254,500	293,114	830,613	742,293	2,308,029	8,752,680
Merlans.		Idem.	915,000	457,500	1,052,331	631,655	3,554,566	3,196,333	22,732,587
Sardines.		Idem.	"	"	23,160	6,948	122,600	76,685	1,804,217
Sprats.		Idem.	121,000	121,000	708,125	453,421	1,112,380	1,071,301	1,303,285
Anchois.		Idem.	"	"	4,932	5,355	11,194	36,403	2,388,555
Thons.	blancs ou germons.	Idem.	"	"	61,890	148,254	106,980	324,606	585,631
	francs ou thons rouges.	Idem.	"	"	810,873	2,306,732	6,003,705	16,891,628	39,689,828
		Idem.	2,345,375	3,108,250					66,763,623
Crevettes.	grises ou roses.	Kilogr.	37,000	111,000	21,017	99,400	265,204	1,314,523	882,922
	salicoques dites bouquet.	Idem.	"	"	28,065	86,895	29,565	90,495	204,878
Homards.		Idem.	3,250	19,500	41	607	3,291	20,107	1,202,535
Langoustes.		Idem.	14,750	118,000	5,220	52,543	31,816	286,637	1,325,600
Langoustes de Mauritanie dites langoustes vertes.		Idem.	"	"	"	"	"	103,410	640,250
Crabes pemparts ou tourteaux.		Idem.	2,500	10,000	"	"	2,500	10,000	2,752,534
Crustacés divers.		Idem.	"	"	530	3,385	2,283	14,658	1,234,144
Huitres plates.		Mille.	"	"	"	"	"	24,812	654,363
Huitres portugaises.		Idem.	"	"	"	"	"	30,800	222,200
Moules.		Hectol.	545	10,900	602	7,955	1,205	20,610	58,766
Coquilles de Saint-Jacques.		Nombre.	"	"	"	"	"	5,033,735	1,582,140
Pétoncles.		Hectol.	"	"	"	"	"	23,237	696,145
Mollusques divers.		Idem.	"	"	21	1,840	65	3,588	20,909
Oursins.		Nombre.	"	"	28,720	682	53,345	1,668	8,402,546
Violet.		Idem.	"	"	"	"	"	3,342,210	419,213
Oiseaux de mer.		Idem.	"	"	"	"	"	5,224,402	469,467
Vers pour apprêts.		Kilogr.	"	"	"	"	"	21,393	138,090
Corail.		Idem.	"	"	416	20,800	694	36,000	694
Lichen.		Idem.	"	"	"	"	"	65,100	31,430
Varech.		M. cube.	"	"	"	"	"	187,608	1,314,360
Goémon de soude.		Idem.	"	"	"	"	"	198,878	1,565,088
Paillasse.		Idem.	"	"	"	"	"	9,800	7,520
Sables coquilliers et amendements marins.		Idem.	"	"	"	"	"	80,088	701,377
VALEUR TOTALE des produits de la pêche en mer.			5,235,900		5,015,236		26,156,639		485,826,483
Saumons.		Kilogr.	"	"	"	"	"	41,313	771,954
Esturgeons.		Idem.	"	"	"	"	"	13,051	41,768
Aloses.		Idem.	"	"	5,133	5,133	5,133	5,133	264,136
Anguilles.		Idem.	"	"	"	"	"	1,167,146	2,560,408
Mulets et Bars.		Idem.	"	"	"	"	"	575,305	3,515,122
Éperlans.		Idem.	"	"	"	"	"	57,970	224,830
Poissons divers.		Idem.	"	"	1,478	2,217	1,478	2,217	1,322,520
Huitres.	plates.	Mille.	"	"	"	"	"	3,140	192,344
	portugaises.	Idem.	"	"	"	"	"	15,275	250,920
Crustacés divers.		Kilogr.	"	"	"	"	"	122,894	85,519
Mollusques divers.		Hectol.	"	"	"	"	"	13,192	569,581
VALEUR TOTALE des produits de la pêche en étang et en rivière.					7,350		7,350		14,889,204
VALEUR TOTALE des produits de la pêche en bateau.			5,235,900		5,022,586		26,163,989		500,715,687

VII

PÊCHE À PIED.

PÊCHE À PIED.

DÉSIGNATION DES PRODUITS PÊCHÉS.	UNITÉS de QUANTITÉ.	DUNKERQUE.		CALAIS.		BOULOGNE-SUR-MER.	
		QUANTI-TÉS.	VALEUR.	QUANTI-TÉS.	VALEUR.	QUANTI-TÉS.	VALEUR.
			francs.		francs.		francs.
RÉGION DE LA MER DU NORD							
Harengs frais	Kilogr.	"	"	"	"	"	"
Maquereaux frais.....	Idem.	"	"	"	"	"	"
Sardines.....	Idem.	"	"	"	"	"	"
Poissons divers.....	Idem.	"	"	87,530	131,295	10,142	35,887
Crevettes ..	Idem.	51,200	204,800	1,985	10,525	7,738	21,292
	Idem.	8,120	40,600	"	"	"	"
Hopards et langoustes	Idem.	"	"	"	"	135	945
Crustacés divers.....	Idem.	"	"	"	"	450	675
Huitres ...	Mille.	"	"	"	"	"	"
	Idem.	"	"	"	"	"	"
Moules.....	Hectol.	"	"	45	1,890	838	16,760
Coquilles de Saint-Jacques	Nombre.	"	"	"	"	"	"
Mollusques divers.....	Hectol.	"	"	"	"	37	962
Oursins.....	Nombre.	"	"	"	"	"	"
Violets.....	Idem.	"	"	"	"	"	"
Oiseaux de mer.....	Idem.	"	"	282	1,128	"	"
Vers pour appâts.....	Kilogr.	"	"	5,230	15,690	12,260	33,295
Lichen.....	Idem.	5,700	19,900	"	"	"	"
Varach, goémon, pailleule.....	M. cube.	"	"	"	"	"	"
Sablés coquilliers, amendements marins.	Idem.	"	"	"	"	"	"
Saumons.....	Kilogr.	"	"	182	2,730	"	"
TOTAUX.....			265,300		163,258		109,816

ÉTAPLES.		BERCK-SUR-MER.		LE CROTOY.		SAINT-VALÉRY SUR-SOMME.		LE TRÉPORT.		DIEPPE.		SAINT-VALÉRY EN-CAUX.	
QUANTI-TÉS.	VA-LEUR.	QUANTI-TÉS.	VA-LEUR.	QUANTI-TÉS.	VA-LEUR.	QUANTI-TÉS.	VA-LEUR.	QUANTI-TÉS.	VA-LEUR.	QUANTI-TÉS.	VA-LEUR.	QUANTI-TÉS.	VA-LEUR.
	francs.		francs.		francs.		francs.		francs.		francs.		francs.
ET DE LA MANCHE.													
"	"	6,000	6,000	10,200	28,560	"	"	530	1,590	6,500	9,750	"	"
"	"	40,000	50,000	12,300	67,650	"	"	445	1,780	"	"	"	"
"	"	"	"	"	"	"	"	"	"	"	"	"	"
15,000	22,500	20,000	80,000	55,350	55,350	59,238	62,287	1,450	4,350	21,200	52,020	10,400	26,000
14,000	28,000	12,800	32,000	"	"	"	"	470	2,350	12,100	29,500	400	2,000
"	"	"	"	"	"	"	"	"	"	14,200	36,250	2,000	10,000
"	"	"	"	"	"	"	"	"	"	"	"	1,000	5,000
"	"	"	"	"	"	"	"	"	"	7,250	7,250	4,000	10,000
"	"	"	"	"	"	"	"	"	"	"	"	"	"
"	"	"	"	"	"	"	"	750	11,250	7,500	75,000	800	10,000
"	"	"	"	"	"	"	"	"	"	"	"	"	"
3,000	45,000	7,150	143,000	32,000	400,000	500	6,000	85	1,530	750	30,000	150	5,250
"	"	"	"	"	"	"	"	"	"	"	"	"	"
"	"	"	"	"	"	"	"	"	"	"	"	"	"
110	330	"	"	"	"	"	"	"	"	"	"	"	"
3,000	9,000	18,000	54,000	20,200	20,200	"	"	1,740	4,350	5,500	16,500	"	"
"	"	"	"	"	"	"	"	"	"	"	"	"	"
"	"	"	"	"	"	"	"	"	"	500	2,000	300	4,200
"	"	"	"	"	"	"	"	"	"	"	"	"	"
"	"	"	"	"	"	"	"	"	"	450	4,150	"	"
.....	104,830	365,000	571,760	68,287	27,200	262,420	76,450

PÊCHE À PIED.

DÉSIGNATION DES PRODUITS PÊCHÉS.	UNITÉS de QUANTITÉ.	HONFLEUR.		TROUVILLE.		DIVES- SUR-MER.	
		QUANTI- TÉS.	VALEUR. francs.	QUANTI- TÉS.	VALEUR. francs.	QUANTI- TÉS.	VALEUR. francs.
RÉGION DE LA MER DU NORD							
Harengs frais.....	Kilogr.	"	"	"	"	"	"
Maquereaux frais.....	Idem.	"	"	"	"	"	"
Sardines.....	Idem.	"	"	"	"	"	"
Poissons divers.....	Idem.	2,880	2,304	11,000	13,640	2,700	8,100
Crevettes... { grises ou roses.....	Idem.	3,750	3,187	4,000	27,640	770	3,850
	Idem.	"	"	"	"	"	"
Homards et langoustes.....	Idem.	"	"	"	"	"	"
Crustacés divers.....	Idem.	"	"	2,800	3,360	"	"
Huitres... { plates.....	Mille.	"	"	"	"	"	"
	Idem.	"	"	"	"	"	"
Moules.....	Hectol.	36,534	249,060	11,085	66,510	98	2,940
Coquilles de Saint-Jacques.....	Nombre.	"	"	"	"	"	"
Mollusques divers.....	Hectol.	130	1,630	180	711	1,500	15,000
Oursins.....	Nombre.	"	"	"	"	"	"
Violets.....	Idem.	"	"	"	"	"	"
Oiseaux de mer.....	Idem.	"	"	"	"	"	"
Vers pour appâts.....	Kilogr.	"	"	"	"	"	"
Lichen.....	Idem.	"	"	"	"	"	"
Varech, goémon, pailleule.....	M. cube.	"	"	"	"	"	"
Sables coquilliers, amendements marins.	Idem.	"	"	"	"	"	"
Saumons.....	Kilogr.	"	"	"	"	"	"
TOTAUX.....			256,181		111,861		29,890

— 1921. (Suite.)

DÉSIGNATION DES PRODUITS PÊCHÉS.	UNITÉS de QUANTITÉ.	HONFLEUR.		TROUVILLE.		DIVES- SUR-MER.		OUISTREHAM.		COURSEULLES.		GRANDCAMP ET ISIGNY.		CARENTAN.		SAINT-VAAST- LA HOUGUE.		CHERBOURG.	
		QUANTI- TÉS.	VALEUR. francs.	QUANTI- TÉS.	VALEUR. francs.	QUANTI- TÉS.	VALEUR. francs.	QUANTI- TÉS.	VALEUR. francs.	QUANTI- TÉS.	VALEUR. francs.	QUANTI- TÉS.	VALEUR. francs.	QUANTI- TÉS.	VALEUR. francs.	QUANTI- TÉS.	VALEUR. francs.	QUANTI- TÉS.	VALEUR. francs.
ET DE LA MANCHE. (Suite.)																			
								800	2,400	550	1,100	"	"	"	"	4,000	16,000	"	"
								"	"	"	"	"	"	700	2,100	500	2,500	"	"
								"	"	"	"	"	"	"	"	"	"	"	"
								4,000	8,000	2,125	4,250	40,000	40,000	8,000	18,000	7,000	21,000	4,800	7,200
								4,000	12,000	900	4,500	9,000	27,000	1,000	4,000	800	8,000	900	10,800
								"	"	"	"	12,000	72,000	"	"	500	5,000	"	"
								200	1,400	1,200	7,200	4,000	40,000	"	"	300	2,400	265	2,120
								2,000	4,000	1,600	3,200	10,000	20,000	200	400	3,000	6,000	6,200	9,300
								"	"	"	"	"	"	"	"	"	"	"	"
								"	"	"	"	"	"	"	"	"	"	"	"
								2,000	20,000	650	13,000	"	"	"	"	"	"	"	"
								"	"	"	"	"	"	"	"	"	"	"	"
								1,200	7,200	"	"	15,000	150,000	600	9,000	"	"	100	10,000
								"	"	"	"	"	"	"	"	"	"	"	"
								"	"	"	"	"	"	"	"	"	"	"	"
								"	"	800	1,200	"	"	"	"	500	500	730	1,679
								"	"	"	"	"	"	"	"	"	"	1,840	1,656
								"	"	4,500	6,750	40,000	200,000	"	"	30,000	180,000	7,600	64,600
								"	"	2,200	3,300	8,000	40,000	1,500	6,000	"	"	49,000	416,500
								"	"	"	"	"	"	"	"	"	"	"	"
TOTAUX.....			55,000		44,500		589,000		40,500		241,400		523,855						

DÉSIGNATION DES PRODUITS PÊCHÉS.	UNITÉS de QUANTITÉ.	OMONVILLE.		CARTERET ET PORTBAIL.		BLAINVILLE.	
		QUANTI- TÉS.	VALEUR.	QUANTI- TÉS.	VALEUR.	QUANTI- TÉS.	VALEUR.
		francs.		francs.		francs.	
RÉGION DE LA MER DU NORD							
Harengs frais	Kilogr.	10,000	20,000	2,000	4,000	"	"
Maquereaux frais	Idem.	1,000	2,000	"	"	3,000	12,000
Sardines	Idem.	"	"	"	"	"	"
Poissons divers	Idem.	10,000	15,000	10,000	20,000	30,000	120,000
Crevettes	Idem.	"	"	5,000	25,000	16,000	96,000
				"	"	"	"
Homards et langoustes	Idem.	1,000	5,000	200	1,200	1,000	8,000
Crustacés divers	Idem.	"	"	"	"	2,000	6,000
Huitres	Mille.	"	"	"	"	150	9,000
						"	"
Moules	Hectol.	"	"	"	"	"	"
Coquilles de Saint-Jacques	Nombre.	"	"	"	"	"	"
Mollusques divers	Hectol.	"	"	"	"	800	32,000
Oursins	Nombre.	"	"	"	"	"	"
Violets	Idem.	"	"	"	"	"	"
Oiseaux de mer	Idem.	"	"	"	"	"	"
Vers pour appâts	Kilogr.	"	"	300	600	200	600
Lichen	Idem.	4,000	1,000	5,000	1,250	1,500	909
Varech, goémon, pailleule	M. cube.	10,000	50,000	1,000	5,000	3,500	35,000
Sables coquilliers, amendements marins	Idem.	"	"	"	"	6,000	18,000
Saumons	Kilogr.	"	"	"	"	400	3,200
TOTAUX			93,000		58,050		370,709

DÉSIGNATION DES PRODUITS PÊCHÉS.	UNITÉS de QUANTITÉ.	REGNÉVILLE.		GRANVILLE.		CANCALE.		SAINT-MALO.		SAINT-JACUT		DAHOUEY- PLENEUF.	
		QUANTI- TÉS.	VALEUR.	QUANTI- TÉS.	VALEUR.	QUANTI- TÉS.	VALEUR.	QUANTI- TÉS.	VALEUR.	QUANTI- TÉS.	VALEUR.	QUANTI- TÉS.	VALEUR.
		francs.		francs.		francs.		francs.		francs.		francs.	
ET DE LA MANCHE. (Suite.)													
		"	"	5,500	16,500	"	"	"	"	"	"	"	"
		"	"	3,000	9,000	400	400	1,000	4,000	125	375	2,000	8,000
		"	"	"	"	"	"	"	"	"	"	"	"
		18,000	108,000	20,000	20,000	300	300	3,950	15,800	1,800	3,600	4,500	9,000
		9,000	72,000	3,000	15,000	100	200	880	3,520	115	575	500	4,000
		2,000	24,000	1,000	10,000	80	160	"	"	"	"	"	"
		1,500	18,000	250	2,500	"	"	1,040	10,400	200	1,200	150	1,200
		6,000	48,000	12,000	12,000	300	600	"	"	500	1,000	2,500	5,000
		200	10,000	6	480	25,000	625,000	"	"	"	"	"	"
		"	"	"	"	"	"	"	"	"	"	"	"
		"	"	"	"	"	"	15	600	70	700	700	2,800
		"	"	"	"	"	"	"	"	"	"	"	"
		400	36,000	350	14,000	200	200	"	"	3,000	12,000	600	1,200
		"	"	"	"	"	"	"	"	"	"	"	"
		850	1,700	20	60	"	"	"	"	"	"	"	"
		2,500	5,000	60	120	"	"	"	"	1,500	1,500	"	"
		"	"	"	"	"	"	"	"	"	"	"	"
		25,000	150,000	1,000	25,000	"	"	1,940	9,700	500	3,000	3,000	30,000
		30,000	180,000	12,000	48,000	150	1,500	"	"	2,000	6,000	2,500	5,000
		500	10,000	"	"	"	"	"	"	"	"	"	"
TOTAUX			662,700		172,660		628,360		44,020		20,950		66,200

PÊCHE À PIED.

DESIGNATION DES PRODUITS PÊCHÉS.	UNITÉS de QUANTITÉ.	PAIMPOL.		PLEUBIAN.		TRÉGUIER.	
		QUANTI- TÉS.	VALEUR.	QUANTI- TÉS.	VALEUR.	QUANTI- TÉS.	VALEUR.
		francs.		francs.		francs.	
RÉGION DE LA MER DU NORD							
Harengs frais.....	Kilogr.	"	"	"	"	"	"
Maquereaux frais.....	Idem.	"	"	"	"	"	"
Sardines.....	Idem.	"	"	"	"	"	"
Poissons divers.....	Idem.	"	"	15,000	3,000	2,500	5,000
Crevettes... { grises ou roses.....	Idem.	1,300	3,900	600	2,400	250	1,000
	{ salicoques dites bouquet..	Idem.	"	"	"	425	2,550
Homards et langoustes.....	Idem.	"	"	500	2,000	90	720
Crustacés divers.....	Idem.	"	"	1,000	500	300	600
Huitres... { plates.....	Mille.	300	15,000	"	"	"	"
	{ portugaises.....	Idem.	"	"	"	"	"
Moules.....	Hectol.	"	"	"	"	150	2,550
Coquilles de Saint-Jacques.....	Nombre.	"	"	"	"	"	"
Mollusques divers.....	Hectol.	250	5,000	200	10,000	110	8,800
Oursins.....	Nombre.	"	"	"	"	"	"
Violet.....	Idem.	"	"	"	"	"	"
Oiseaux de mer.....	Idem.	"	"	"	"	"	"
Vers pour appâts.....	Kilogr.	"	"	"	"	"	"
Lichen.....	Idem.	"	"	5,000	2,500	4,000	2,000
Varech, goémon, pailleule.....	M. cube.	2,000	10,000	10,000	200,000	8,700	69,600
Sables coquilliers, amendements marins.	Idem.	"	"	"	"	370	2,220
Saumons.....	Kilogr.	"	"	"	"	"	"
TOTAUX.....			33,900		220,400		94,740

— 1921. (Suite.)

DESIGNATION DES PRODUITS PÊCHÉS.	UNITÉS de QUANTITÉ.	PORT-BLANC.		PERROS-GUIREC.		LANNION.		PLOUGASNOU.		MORLAIX.		ROSCOFF.	
		QUANTI- TÉS.	VALEUR.	QUANTI- TÉS.	VALEUR.	QUANTI- TÉS.	VALEUR.	QUANTI- TÉS.	VALEUR.	QUANTI- TÉS.	VALEUR.	QUANTI- TÉS.	VALEUR.
		francs.		francs.		francs.		francs.		francs.		francs.	
ET DE LA MANCHE. (Suite.)													
"	"	"	"	"	"	3,500	5,250	"	"	"	"	"	"
"	"	"	"	"	"	2,000	4,000	"	"	"	"	"	"
"	"	"	"	"	"	"	"	"	"	"	"	"	"
"	"	1,300	3,900	800	1,600	13,000	26,000	2,000	4,000	130	195	"	"
"	"	600	3,600	200	1,200	"	"	300	600	1,500	4,500	1,200	9,600
"	"	"	"	80	800	400	2,000	200	600	"	"	"	"
"	"	400	2,400	150	900	600	3,000	100	700	40	200	"	"
"	"	500	500	600	1,800	1,000	500	160	320	800	1,200	"	"
"	"	"	"	"	"	"	"	"	"	"	"	"	"
"	"	"	"	"	"	"	"	"	"	"	"	"	"
"	"	500	2,000	40	800	"	"	100	3,000	80	2,400	"	"
"	"	"	"	"	"	"	"	"	"	"	"	"	"
"	"	"	"	"	"	"	"	"	"	"	"	"	"
"	"	2,000	120,000	25	1,500	200	5,000	90	2,250	"	"	1,800	18,000
"	"	"	"	4,000	400	30,000	1,500	"	"	"	"	"	"
"	"	"	"	"	"	"	"	25,000	2,080	"	"	"	"
"	"	"	"	"	"	"	"	"	"	"	"	"	"
"	"	"	"	"	"	"	"	16,000	6,400	700	1,400	"	"
"	"	4,000	12,000	600	300	"	"	"	"	530	530	"	"
"	"	12,000	300,000	5,000	50,000	10,000	50,000	7,000	70,000	9,000	90,000	35,000	350,000
"	"	800	12,000	700	5,600	600	6,000	"	"	"	"	"	"
"	"	20	140	"	"	200	4,000	"	"	"	"	"	"
TOTAUX.....			456,540		64,900		107,250		89,950		100,425		377,600

DÉSIGNATION DES PRODUITS PÊCHES.	UNITÉS de QUANTITÉ.	PLOUNÉOUR-TREZ.		PLOUGUERNEAU.		L'ABER WRACH.		PORSPODER.		ÎLE MOLÈNE.		LE CONQUET.		AUTRES SYNDICATS.		TOTAUX DE LA RÉGION.	
		QUANTI-TÉS.	VALEUR.	QUANTI-TÉS.	VALEUR.	QUANTI-TÉS.	VALEUR.	QUANTI-TÉS.	VALEUR.	QUANTI-TÉS.	VALEUR.	QUANTI-TÉS.	VALEUR.	QUANTI-TÉS.	VALEUR.	QUANTI-TÉS.	VALEUR.
			francs.		francs.		francs.		francs.		francs.		francs.		francs.		francs.
RÉGION DE LA MER DU NORD																	
Harengs frais	Kilogr.	"	"	"	"	"	"	"	"	"	"	"	"	"	"	"	"
Maquereaux frais	Idem.	"	"	"	"	"	"	"	"	"	"	"	"	"	"	"	"
Sardines	Idem.	"	"	"	"	"	"	"	"	"	"	"	"	"	"	"	"
Poissons divers	Idem.	5,000	7,500	2,000	4,000	6,400	12,800	"	"	"	"	"	"	"	"	"	"
Crevettes	Idem.	4,000	12,000	3,000	24,000	1,800	18,000	1,500	9,000	195	1,365	425	2,337	5,113	32,975	182,471	774,376
} salicoques dites bouquet	Idem.	"	"	"	"	"	"	"	"	"	"	515	515	3,658	20,340	45,173	228,815
Homards et langoustes	Idem.	"	"	1,000	6,000	"	"	"	"	325	1,625	"	"	5,963	16,296	21,603	141,036
Crustacés divers	Idem.	"	"	2,000	1,000	"	"	1,100	3,300	1,300	780	"	"	13,442	26,316	83,402	173,601
Huitres ...	Mille.	"	"	"	"	"	"	"	"	"	"	"	"	5,064	128,240	30,420	787,720
} portugaises	Idem.	"	"	"	"	"	"	"	"	"	"	"	"	"	"	"	"
Moules	Hectol.	95	665	"	"	"	"	"	"	"	"	"	"	1,641	14,963	63,691	496,588
Coquilles de Saint-Jacques	Nombre.	"	"	"	"	"	"	"	"	"	"	"	"	9,502	2,965	9,502	2,965
Mollusques divers	Hectol.	90	360	"	"	"	"	1,400	3,500	"	"	1,600	1,600	1,047	22,093	76,541	1,118,786
Oursins	Nombre.	"	"	"	"	"	"	"	"	"	"	"	"	"	"	34,000	1,900
Violet.	Idem.	"	"	"	"	"	"	"	"	"	"	"	"	"	"	25,000	2,080
Oiseaux de mer	Idem.	"	"	"	"	"	"	"	"	210	315	"	"	"	"	1,572	4,533
Vers pour appâts	Kilogr.	200	200	2,000	4,000	750	750	9,000	45,000	2,715	1,086	"	"	4,337	8,557	108,222	231,627
Lichen	Idem.	"	"	18,000	18,000	5,000	2,500	"	"	3,550	887	"	"	7,000	5,250	65,720	68,682
Varech, goémon, pailleule	M. cube.	1,500	9,000	100,000	650,000	9,500	76,000	6,000	43,000	7,800	7,800	16,000	160,000	19,592	137,272	387,932	3,043,922
Sables coquilliers, amendements marins.	Idem.	5,000	5,000	"	"	"	"	"	"	"	"	"	"	11,590	53,720	132,410	838,840
Saumons	Kilogr.	"	"	"	"	"	"	"	"	"	"	"	"	50	900	1,809	25,120
TOTAUX			34,725		707,000		110,050		108,800		18,158		164,452		634,995		9,356,042

ET DE LA MANCHE. (Fin.)

DÉSIGNATION DES PRODUITS PÊCHÉS.	UNITÉS de QUANTITÉ.	BREST.		AUDIERNE.		LOCTUDY ET PONT-L'ABBÉ.		QUIMPER.		CONCARNEAU.		DOELAN.		PORT-LOUIS.		QUIBERON.		
		QUANTI- TÉS.	VALEUR.	QUANTI- TÉS.	VALEUR.	QUANTI- TÉS.	VALEUR.	QUANTI- TÉS.	VALEUR.	QUANTI- TÉS.	VALEUR.	QUANTI- TÉS.	VALEUR.	QUANTI- TÉS.	VALEUR.	QUANTI- TÉS.	VALEUR.	
			francs.		francs.		francs.		francs.		francs.		francs.		francs.		francs.	
RÉGION DE L'Océan.																		
Harengs frais.....	Kilogr.	"	"	"	"	"	"	"	"	"	"	"	"	"	"	"	"	
Maquereaux frais.....	Idem.	"	"	"	"	"	"	"	"	"	"	"	"	"	"	"	"	
Sardines.....	Idem.	"	"	"	"	"	"	"	"	"	"	"	"	"	"	"	"	
Poissons divers.....	Idem.	"	"	"	"	"	"	2,000	6,000	2,300	6,325	1,000	7,700	1,800	3,600	"	"	
Crevettes... {	Idem.	grises ou roses.....	12,000	97,200	"	"	200	800	2,000	12,000	1,500	10,800	1,000	10,000	3,000	28,800	2,100	8,400
		salicoques dites bouquet..	"	"	"	"	"	"	"	"	"	"	"	"	"	"	"	"
Homards et langoustes.....	Idem.	"	"	"	"	"	"	"	"	"	"	"	"	"	"	80	480	
Crustacés divers.....	Idem.	"	"	"	"	"	"	1,000	250	"	"	"	"	"	"	"	"	
Huîtres... {	Mille.	plates.....	"	"	"	"	"	"	"	"	"	"	"	"	"	800	40,000	
		portugaises.....	"	"	"	"	"	"	"	"	"	"	"	"	"	"	"	
Moules.....	Hectol.	"	"	"	"	"	"	"	"	"	"	15	375	"	"	110	770	
Coquilles de Saint-Jacques.....	Nombre.	"	"	"	"	"	"	"	"	"	"	"	"	"	"	"	"	
Mollusques divers.....	Hectol.	2,500	48,000	"	"	1,635	24,510	"	"	55	2,585	12	480	1,800	90,000	"	"	
Oursins.....	Nombre.	"	"	"	"	"	"	"	"	"	"	"	"	"	"	"	"	
Violets.....	Idem.	"	"	"	"	"	"	"	"	"	"	"	"	"	"	"	"	
Oiseaux de mer.....	Idem.	"	"	"	"	"	"	"	"	"	"	"	"	"	"	"	"	
Vers pour appâts.....	Kilogr.	"	"	"	"	"	"	"	"	"	"	"	5,000	5,000	3,200	3,200	"	
Lichen.....	Idem.	"	"	"	"	"	"	"	"	"	"	"	"	"	"	"	"	
Varech, goémon, pailleule.....	M. cube.	"	"	45,000	360,000	9,370	37,480	1,500	15,000	32,000	128,000	30,000	150,000	3,000	12,000	3,000	36,000	
Sables coquilliers, amendements marins.	Idem.	"	"	"	"	"	"	200	2,000	15,000	120,000	30,000	300,000	"	"	"	"	
Saumons.....	Kilogr.	"	"	"	"	"	"	"	"	"	"	"	"	"	"	"	"	
TOTAUX.....			145,200		360,000		62,790		35,250		267,710		468,555		139,400		88,850	

PÊCHE À PIED

DÉSIGNATION DES PRODUITS PÊCHÉS.	UNITÉS de QUANTITÉ.	AURAY.		DAMGAU		LA ROCHE-BERNARD		
		QUANTI- TÉS.	VALEUR.	QUANTI- TÉS.	VALEUR.	QUANTI- TÉS.	VALEUR.	
			francs.		francs.		francs.	
Harengs frais.....	Kilogr.	"	"	"	"	"	"	
Maquereaux frais.....	Idem.	"	"	"	"	"	"	
Sardines.....	Idem.	"	"	"	"	"	"	
Poissons divers.....	Idem.	5,800	16,820	600	1,800	"	"	
Crevettes... {	Idem.	grises ou roses.....	1,400	8,400	150	900	520	3,120
		salicoques dites bouquet..	"	"	"	"	"	"
Homards et langoustes.....	Idem.	400	3,200	100	700	"	"	
Crustacés divers.....	Idem.	2,000	5,000	100	200	150	1,050	
Huitres... {	Mille.	plates.....	"	"	"	"	"	"
		portugaises.....	"	"	"	"	"	"
Moules.....	Hectol.	4	180	250	8,750	3,542	39,068	
Coquilles de Saint-Jacques.....	Nombre.	"	"	"	"	5,386	3,608	
Mollusques divers.....	Hectol.	316	30,020	400	24,000	"	"	
Oursins.....	Nombre.	"	"	"	"	"	"	
Violetes.....	Idem.	"	"	"	"	"	"	
Oiseaux de mer.....	Idem.	"	"	"	"	471	1,884	
Vers pour appâts.....	Kilogr.	"	"	"	"	"	"	
Lichen.....	Idem.	"	"	"	"	"	"	
Varech, goémon, pailleule.....	M. cube.	3,000	30,000	600	3,000	930	1,860	
Sables coquilliers, amendements marins.	Idem.	"	"	"	"	"	"	
Saumons.....	Kilogr.	"	"	"	"	"	"	
TOTAUX.....			93,620		39,350		50,500	

RÉGION DE L'Océan. (Suite.)

— 1921. (Suite.)

DÉSIGNATION DES PRODUITS PÊCHÉS.	UNITÉS de QUANTITÉ.	LA TURBALLE.		LE CROISIC.		LE POULIGUEN.		PAIMBOEUF.		PORNIC.		
		QUANTI- TÉS.	VALEUR.	QUANTI- TÉS.	VALEUR.	QUANTI- TÉS.	VALEUR.	QUANTI- TÉS.	VALEUR.	QUANTI- TÉS.	VALEUR.	
			francs.		francs.		francs.		francs.		francs.	
Harengs frais.....	Kilogr.	"	"	"	"	"	"	"	"	"	"	
Maquereaux frais.....	Idem.	"	"	"	"	"	"	"	"	"	"	
Sardines.....	Idem.	"	"	"	"	"	"	"	"	"	"	
Poissons divers.....	Idem.	250	375	800	2,000	250	750	2,100	8,400	8,000	32,000	
Crevettes... {	Idem.	grises ou roses.....	180	540	"	"	1,300	11,700	4,200	12,600	20,000	60,000
		salicoques dites bouquet..	"	"	"	"	"	"	"	"	500	5,000
Homards et langoustes.....	Idem.	"	"	"	"	"	"	"	"	"	"	
Crustacés divers.....	Idem.	350	87	"	"	"	"	"	"	9,500	28,500	
Huitres... {	Mille.	plates.....	"	"	"	"	"	"	"	"	"	"
		portugaises.....	"	"	"	"	"	"	"	"	"	"
Moules.....	Hectol.	"	"	120	2,400	1,000	15,000	"	"	45,000	810,000	
Coquilles de Saint-Jacques.....	Nombre.	"	"	"	"	"	"	"	"	"	"	
Mollusques divers.....	Hectol.	"	"	20,000	240,000	22	3,960	"	"	"	"	
Oursins.....	Nombre.	"	"	"	"	"	"	"	"	"	"	
Violetes.....	Idem.	"	"	"	"	"	"	"	"	"	"	
Oiseaux de mer.....	Idem.	"	"	"	"	"	"	"	"	"	"	
Vers pour appâts.....	Kilogr.	25	112	"	"	"	"	"	"	"	"	
Lichen.....	Idem.	"	"	"	"	"	"	"	"	"	"	
Varech, goémon, pailleule.....	M. cube.	1,200	24,000	3,500	17,500	10,000	60,000	900	3,600	"	"	
Sables coquilliers, amendements marins.	Idem.	"	"	"	"	"	"	"	"	"	"	
Saumons.....	Kilogr.	"	"	"	"	"	"	3,280	59,040	400	8,000	
TOTAUX.....			25,114		261,900		91,410		85,640		943,500	

DÉSIGNATION DES PRODUITS PÊCHÉS.	UNITÉS de QUANTITÉ.	NOIRMOUTIER.		BARBÂTRE.		BEAUVOIR-SUR-MER.		SAINT-GILLES-SUR-VIE.		LES SABLES-D'OLONNE.		MARANS.		LA ROCHELLE.		S ^t -MARTIN-DE-RÉ ET LOIX.		
		QUANTI-TÉS.	VALEUR.	QUANTI-TÉS.	VALEUR.	QUANTI-TÉS.	VALEUR.	QUANTI-TÉS.	VALEUR.	QUANTI-TÉS.	VALEUR.	QUANTI-TÉS.	VALEUR.	QUANTI-TÉS.	VALEUR.	QUANTI-TÉS.	VALEUR.	
			francs.		francs.		francs.		francs.		francs.		francs.		francs.		francs.	
RÉGION DE L'Océan. (Suite.)																		
Harengs frais.....	Kilogr.	"	"	"	"	"	"	"	"	"	"	"	"	3,200	9,600	"	"	
Maquereaux frais.....	Idem.	"	"	"	"	"	"	"	"	"	"	"	"	"	"	"	"	
Sardines.....	Idem.	400	460	"	"	"	"	"	"	"	"	"	"	"	"	"	"	
Poissons divers.....	Idem.	13,100	18,995	600	1,800	"	"	"	"	65,000	195,000	30,000	90,000	5,400	10,800	7,000	21,000	
Crevettes.. {	Idem.	grises ou roses.....	3,800	22,800	500	2,000	3,030	3,730	1,600	11,200	"	"	"	"	3,800	11,400	"	"
		salicoques dites bouquet..	"	"	"	"	"	"	"	"	"	"	"	"	4,200	33,600	450	4,500
Homards et langoustes.....	Idem.	110	660	"	"	"	"	700	4,900	"	"	"	"	"	"	"	"	
Crustacés divers.....	Idem.	17,900	8,950	"	"	"	"	6,000	6,000	7,000	21,000	15,000	24,000	6,500	13,000	900	1,800	
Huîtres... {	Mille.	plates.....	"	"	"	"	"	"	"	"	"	"	"	"	"	"	"	
		portugaises.....	45	900	"	"	"	"	"	"	"	4,060	64,960	80,000	960,000	400	8,000	
Moules.....	Hectol.	460	23,000	900	9,000	"	"	"	"	"	"	"	"	2,500	50,000	300	7,500	
Coquilles de Saint-Jacques.....	Nombre.	"	"	"	"	"	"	"	"	"	"	"	"	"	"	"	"	
Mollusques divers.....	Hectol.	"	"	600	1,144	289	7,225	"	"	600	15,000	900	22,500	"	"	120	6,000	
Oursins.....	Nombre.	"	"	"	"	"	"	"	"	"	"	"	"	"	"	"	"	
Violet.....	Idem.	"	"	"	"	"	"	"	"	"	"	"	"	"	"	"	"	
Oiseaux de mer.....	Idem.	"	"	"	"	"	"	"	"	"	"	1,200	7,200	"	"	"	"	
Vers pour appâts.....	Kilogr.	"	"	"	"	"	"	"	"	"	"	"	"	"	"	"	"	
Lichen.....	Idem.	"	"	"	"	"	"	"	"	"	"	"	"	"	"	"	"	
Varech, goémon, pailleule.....	M. cube.	23,900	167,300	5,000	5,000	"	"	9,000	36,000	14,000	98,000	"	"	"	"	14,000	42,000	
Sables coquilliers, amendements marins.	Idem.	"	"	"	"	"	"	"	"	"	"	"	"	"	"	"	"	
Saumons.....	Kilogr.	"	"	"	"	"	"	"	"	"	"	"	"	"	"	"	"	
TOTAUX.....			243,065		18,944		10,955		58,100		329,000		208,660		1,038,400		90,800	

PÊCHE À PIED.

DÉSIGNATION DES PRODUITS PÊCHÉS.	UNITÉS de QUANTITÉ.	LA FLOTTE.		CHÂTEAU-D'OLÉRON.		FOURAS.	
		QUANTI-TÉS.	VALEUR.	QUANTI-TÉS.	VALEUR.	QUANTI-TÉS.	VALEUR.
			francs.		francs.		francs.
Harengs frais.....	Kilogr.	"	"	"	"	"	"
Maquereaux frais.....	Idem.	"	"	"	"	"	"
Sardines.....	Idem.	"	"	"	"	"	"
Poissons divers.....	Idem.	6,185	12,370	15,000	75,000	4,500	18,000
Crevettes... { grises ou roses.....	Idem.	"	"	500	1,500	600	6,000
	Idem.	700	5,600	500	5,000	1,500	4,500
Homards et langoustes.....	Idem.	"	"	"	"	"	"
Crustacés divers.....	Idem.	800	1,200	20,000	20,000	1,600	3,200
Huitres... { plates.....	Mille.	"	"	"	"	"	"
	Idem.	600	12,000	"	"	20,000	160,000
Moules.....	Hectol.	300	9,000	"	"	200	1,600
Coquilles de Saint-Jacques.....	Nombre.	"	"	"	"	"	"
Mollusques divers.....	Hectol.	50	2,500	5,000	200,000	"	"
Oursins.....	Nombre.	"	"	"	"	"	"
Violetes.....	Idem.	"	"	"	"	"	"
Oiseaux de mer.....	Idem.	"	"	"	"	200	400
Vers pour appâts.....	Kilogr.	"	"	"	"	"	"
Lichen.....	Idem.	"	"	"	"	"	"
Varech, goémon, pailleule.....	M. cube.	10,000	30,000	10,000	30,000	"	"
Sables coquilliers, amendements marins.	Idem.	"	"	2,300	11,500	"	"
Saumons.....	Kilogr.	"	"	"	"	"	"
TOTAUX.....			72,670		343,000		193,700

RÉGION DE L'OcéAN. (Suite.)

1921. (Suite.)

DÉSIGNATION DES PRODUITS PÊCHÉS.	UNITÉS de QUANTITÉ.	ROCHEFORT.		MARENNES.		LA TREMBLADE.		ROYAN.	
		QUANTI-TÉS.	VALEUR.	QUANTI-TÉS.	VALEUR.	QUANTI-TÉS.	VALEUR.	QUANTI-TÉS.	VALEUR.
			francs.		francs.		francs.		francs.
Harengs frais.....	Kilogr.	"	"	"	"	"	"	"	"
Maquereaux frais.....	Idem.	"	"	"	"	"	"	"	"
Sardines.....	Idem.	"	"	"	"	"	"	"	"
Poissons divers.....	Idem.	"	"	3,500	10,500	6,000	18,000	"	"
Crevettes... { grises ou roses.....	Idem.	"	"	4,000	6,000	4,000	4,000	"	"
	Idem.	"	"	"	"	"	"	"	"
Homards et langoustes.....	Idem.	"	"	"	"	"	"	"	"
Crustacés divers.....	Idem.	"	"	4,000	2,000	6,000	3,000	"	"
Huitres... { plates.....	Mille.	"	"	"	"	"	"	"	"
	Idem.	11,625	116,250	2,000	40,000	2,000	20,000	25,000	200,000
Moules.....	Hectol.	"	"	1,000	25,000	"	"	"	"
Coquilles de Saint-Jacques.....	Nombre.	"	"	"	"	"	"	"	"
Mollusques divers.....	Hectol.	"	"	1,000	20,000	500	10,000	"	"
Oursins.....	Nombre.	"	"	"	"	"	"	"	"
Violetes.....	Idem.	"	"	"	"	"	"	"	"
Oiseaux de mer.....	Idem.	"	"	"	"	"	"	"	"
Vers pour appâts.....	Kilogr.	"	"	"	"	"	"	"	"
Lichen.....	Idem.	"	"	"	"	"	"	"	"
Varech, goémon, pailleule.....	M. cube.	"	"	"	"	"	"	"	"
Sables coquilliers, amendements marins.	Idem.	"	"	"	"	"	"	"	"
Saumons.....	Kilogr.	"	"	"	"	"	"	"	"
TOTAUX.....			116,250		103,500		55,000		200,000

DÉSIGNATION DES PRODUITS PÊCHÉS.	UNITÉS de QUANTITÉ.	ARÈS.		GUJAN-MESTRAS.		LA TESTE.		ARCACHON.		BAYONNE.		AUTRES SYNDICATS.		TOTAUX DE LA RÉGION.	
		QUANTITÉS.	VALEUR.	QUANTITÉS.	VALEUR.	QUANTITÉS.	VALEUR.	QUANTITÉS.	VALEUR.	QUANTITÉS.	VALEUR.	QUANTITÉS.	VALEUR.	QUANTITÉS.	VALEUR.
			francs.		francs.		francs.		francs.		francs.		francs.		francs.
RÉGION DE L'Océan. (Fin.)															
Harengs frais.....	Kilogr.	"	"	"	"	"	"	"	"	"	"	"	"	3,200	9,000
Maquereaux frais.....	Idem.	"	"	"	"	"	"	"	"	"	"	"	"	"	"
Sardines.....	Idem.	"	"	"	"	"	"	"	"	"	"	"	"	400	460
Poissons divers.....	Idem.	"	"	"	"	"	"	"	15,000	45,000	49,745	159,854	245,930	742,089	
Crevettes. { grises ou roses.....	Idem.	"	"	1,700	8,500	412	4,945	8,000	58,000	4,000	20,000	11,045	40,195	97,137	465,529
{ salicoques dites bouquet..	Idem.	"	"	"	"	"	"	"	"	"	"	1,000	750	8,850	58,950
Homards et langoustes.....	Idem.	"	"	"	"	"	"	"	"	"	"	310	2,110	1,700	12,050
Crustacés divers.....	Idem.	"	"	6,000	6,000	700	210	3,000	700	"	"	7,190	5,654	115,690	151,801
Huitres. { plates.....	Mille.	33,394	1,576,400	"	"	"	"	"	"	"	"	466	24,745	34,660	1,641,145
{ portugaises.....	Idem.	21,014	699,710	"	"	70	2,800	"	"	"	"	1,140	16,000	168,554	2,300,620
Moules.....	Hectol.	"	"	"	"	520	15,600	17,000	12,000	"	"	3,988	50,300	77,209	1,079,543
Coquilles de Saint-Jacques.....	Nombre.	"	"	"	"	"	"	"	"	"	"	200	80	5,586	3,688
Mollusques divers.....	Hectol.	"	"	9,000	9,000	700	14,000	35,000	23,000	"	"	4,962	133,915	85,461	927,839
Oursins.....	Nombre.	"	"	"	"	"	"	"	"	"	"	"	"	"	"
Violets.....	Idem.	"	"	"	"	"	"	"	"	"	"	"	"	"	"
Oiseaux de mer.....	Idem.	"	"	"	"	"	"	600	9,000	"	"	320	480	2,791	18,964
Vers pour appâts.....	Kilogr.	"	"	"	"	"	"	"	"	"	"	410	1,490	8,635	9,802
Lichen.....	Idem.	"	"	"	"	"	"	"	"	"	"	3,500	10,500	3,500	10,500
Varech, goémon, pailleule.....	M. cube.	"	"	"	"	"	"	"	"	"	"	23,390	177,324	253,290	1,464,064
Sables coquilliers, amendements marins.	Idem.	"	"	"	"	"	"	"	"	"	"	3,520	7,080	51,020	440,580
Saumons.....	Kilogr.	"	"	"	"	"	"	"	"	"	"	220	3,400	3,900	70,440
TOTAUX.....			2,276,110		23,500		37,554		102,700		65,000		613,877		9,407,664

PÊCHE A PIED.

DÉSIGNATION DES PRODUITS PÊCHÉS.	UNITÉS de QUANTITÉ.	MANCHE.	
		QUANTITÉS.	VALEUR. francs.
RÉCAPITU			
Harengs frais.....	Kilogr.	53,605	124,106
Maquereaux frais.....	Idem.	149,560	250,495
Sardines.....	Idem.	"	"
Poissons divers.....	Idem.	526,583	1,040,850
Crevettes.....	Idem.	grises ou roses.....	182,471 774,376
		salignes dites bouquet.....	45,178 228,815
Homards et langoustes.....	Idem.	21,608	141,036
Crustacés divers.....	Idem.	83,002	173,601
Huîtres.....	Mille.	plates.....	30,420 787,720
		portugaises.....	" "
Moules.....	Hectol.	63,691	496,588
Coquilles de Saint-Jacques.....	Nombre.	9,502	2,965
Mollusques divers.....	Hectol.	76,544	1,118,786
Oursins.....	Nombre.	34,000	1,900
Violettes.....	Idem.	25,000	2,080
Oiseaux de mer.....	Idem.	1,572	4,535
Vers pour appâts.....	Kilogr.	108,222	231,627
Lichen.....	Idem.	65,720	68,682
Varech, goémon, pailleule.....	Mètre cube.	387,932	3,043,922
Sables coquilliers, amendements marins.....	Idem.	132,410	838,840
Saumons.....	Kilogr.	1,802	25,120
TOTAUX.....			9,356,042

— 1921. (Suite et fin.)

	OCÉAN.		MEDITERRANÉE.		ALGÉRIE.		TOTAUX GÉNÉRAUX de LA PÊCHE A PIED.	
	QUANTITÉS.	VALEUR. francs.	QUANTITÉS.	VALEUR. francs.	QUANTITÉS.	VALEUR. francs.	QUANTITÉS.	VALEUR. francs.
LATION.								
	3,200	9,600	"	"	"	"	56,805	133,706
	"	"	"	"	"	"	149,560	250,495
	400	460	"	"	"	"	400	460
	245,930	742,089	2,100	7,120	750	1,500	775,363	1,791,359
	97,137	465,520	"	"	"	"	279,608	1,239,905
	8,850	58,950	"	"	"	"	54,028	287,765
	1,700	12,050	"	"	"	"	23,308	153,086
	115,690	151,801	"	"	"	"	198,692	320,402
	34,660	1,641,145	"	"	"	"	65,080	2,428,665
	168,554	2,300,620	"	"	"	"	168,554	2,300,620
	77,209	1,079,543	"	"	"	"	140,900	1,576,131
	5,586	3,688	"	"	"	"	15,088	6,653
	85,461	927,839	592	25,374	"	"	162,597	2,071,999
	"	"	"	"	"	"	34,000	1,900
	"	"	"	"	"	"	25,000	2,080
	2,791	18,964	"	"	"	"	4,363	23,407
	8,635	9,802	"	"	"	"	116,857	241,429
	3,500	10,500	"	"	"	"	69,220	79,182
	253,290	1,464,064	"	"	"	"	641,222	4,507,986
	51,020	440,580	"	"	"	"	183,430	1,279,420
	3,900	70,440	"	"	"	"	5,702	95,560
		9,407,664		32,494		1,500		18,797,700

VIII, IX ET X

OSTRÉICULTURE.

MYTILICULTURE ET ÉTABLISSEMENTS COQUILLIERS

RÉSERVOIRS À POISSONS ET À CRUSTACÉS

PORTS OU SYNDICATS.	ÉTABLISSEMENTS.			EXIS- TANT dans les ÉTABLISSE- MENTS au 30 juin 1920.	ENTRÉES.				HUI- TRES NÉS dans les Établis- sements.
	NATURE.	NOMBRE.	SUPERFICIE.		QUANTI- TÉS prove- nant de la pêche.	QUANTI- TÉS provenant d'autres établis- sements français.	QUANTI- TÉS importées de l'étran- ger.	TOTAL des quantités entrées.	

RÉGION DE LA MER DU NORD

Boulogne-sur-Mer .	Parc d'Ambleteuse.	1	3 75 00	7,9	"	30	"	30	"		
Ouistreham	Parc.	1	04 00	2	"	18,9	"	18,9	"		
Courseulles	Parcs sur propriétés privées.	13	1 88 84	41	"	1,987	"	1,987	"		
St-Vaast-la-Hougue.	Parcs.	58	22 89 31	2,636	6,589	"	"	6,589	"		
Blainville	Idem.	1	15 00	180	85	"	"	85	"		
Regnéville	Idem.	3	5 08 47	78	"	"	"	"	"		
Granville	Dépôts.	11	1 55 74	72	150	"	"	150	"		
Cancale	Parcs et étalages.	1,330	47 41 95	23,619	15,852	"	"	15,852	"		
Paimpol	Parcs.	11	7 11 53	574	70	"	"	70	815		
Tréguier	Idem.	5	1 46 00	1,567	528	"	"	528	7		
Plougasnou	Idem.	13	41 50 00	19,122	"	"	"	"	"		
Plouguerneau	Idem.	1	1 18 58	210	"	"	"	"	"		
L'Aber-Wrach	Idem.	15	14 04 52	4,355	"	"	1,500	1,500	"		
Totaux de la région de la Mer du Nord et de la Manche				1,463	148 68 94	52,493,9	23,274	2,035,9	1,500	26,809,9	822

RÉGION DE

Brest	Parc.	1	1 00 00	75	140	"	"	140	"
Plougastel-Daoulas.	Idem.	5	7 45 00	1,470	1,360	"	"	1,360	"
Le Faou	Idem.	5	1 05 00	4,014	607	"	"	607	8
Loctudy	Idem.	8	4 57 07	1,083	"	80	"	80	"
Quimper	Idem.	1	30 00	11,5	3	"	"	3	"
Concarneau	Idem.	23	15 63 14	3,453	"	510	"	510	"
Doélan	Idem.	103	18 51 50	8,600	500	10,000	2,000	12,500	8
Etel	Parcs et cloïres.	231	134 31 56	28,154	3,522	2,200	"	5,722	150
La Trinité-sur-Mer.	Parcs et bassins.	96	46 89 13	21,466	125	45	"	170	3,200
Auray	Idem.	480	201 04 17	392,187	635	"	"	635	15,300
Larmor-Baden	Parcs et cloïres.	162	82 00	21,345	3,000	"	"	3,000	10,000
L'Isle-aux-Moines	Parcs	24	37 77 07	55,055	142	245	"	387	"
Vannes	Idem.	39	31 94 25	2,326	"	3,425	"	3,425	"
Séné	Idem.	130	8 06 62	4,080	520	"	"	520	"

QUANTITÉS livrées à d'autres établissements	QUANTITÉS livrées à la consommation				TOTAL des quantités sorties.		HUITRES PERDUES.	EXIS- TANT dans les ÉTABLISSE- MENTS au 30 juin 1921.		
	de France.		de l'étranger.		pour la France.				pour l'étranger.	
	Mille.	Valeur.	Mille.	Valeur.	Mille.	Valeur.			Mille.	Valeur.
	francs.		francs.		francs.				francs.	

ET DE LA MANCHE.

"	"	"	"	21,6	3,300	"	"	21,6	3,300	0,4	15,9				
"	"	"	"	18,9	2,835	"	"	18,9	2,835	"	2				
"	"	"	"	1,797	215,610	"	"	1,797	215,610	101	130				
1,290	141,900	"	"	3,140	348,556	19	819	4,449	491,275	1,030	3,746				
"	"	"	"	155	8,500	"	"	155	8,500	80	30				
"	"	"	"	70	3,500	"	"	70	3,500	8	"				
"	"	"	"	85	4,250	"	"	85	4,250	65	72				
"	"	"	"	11,375	511,875	"	"	11,375	511,875	14,575	13,521				
"	"	"	"	67	4,490	"	"	67	4,490	45	1,347				
350	24,500	"	"	170	17,000	"	"	520	41,500	150	1,432				
"	"	"	"	1,850	46,250	"	"	1,850	46,250	8,000	9,272				
"	"	"	"	70	3,500	"	"	70	3,500	"	170				
"	"	"	"	1,540	194,000	"	"	1,540	194,000	3,020	695				
Totaux de la région de la Mer du Nord et de la Manche				1,640	166,400	"	"	20,359,5	1,363,696	19	819	22,018,5	1,530,915	27,674,4	30,432,9

L'Océan.

"	"	"	"	10	1,500	"	"	10	1,500	41	164
2,509	376,350	"	"	20	3,900	"	"	2,529	379,350	163	138
"	"	"	"	701	70,100	"	"	701	70,100	320	3,608
"	"	"	"	50	7,000	"	"	50	7,000	80	1,033
"	"	"	"	2	140	"	"	2	140	11,5	1
"	"	"	"	981	48,253	"	"	981	48,253	800	2,182
"	"	"	"	4,739	384,170	"	"	4,739	384,170	5,869	10,500
7,290	359,390	"	"	1,920	96,000	"	"	9,210	455,390	6,500	18,316
5,400	216,000	"	"	870	60,900	"	"	6,270	276,900	5,342	13,224
27,500	1,100,000	"	"	178	12,460	"	"	27,678	1,112,460	204,000	176,444
11,000	880,000	"	"	"	"	"	"	11,000	880,000	17,000	6,345
4,045	364,050	"	"	1,200	240,000	"	"	5,245	604,050	38,538	11,659
"	"	"	"	900	315,000	"	"	1,400	360,000	3,925	426
"	"	"	"	500	45,000	"	"	"	"	"	"
"	"	"	"	1,100	192,500	"	"	1,100	192,500	2,760	740

PORTS OU SYNDICATS.	ÉTABLISSEMENTS.			EXIS- TANT dans les ÉTABLISSE- MENTS au 30 juin 1920. Mille.	ENTRÉES.				HUÎ- TRES NÉS dans les éta- blisse- ments. Mille.
	NATURE.	NOMBRE.	SUPERFICIE.		QUANTI- TÉS proven- ant de la pêche. Mille.	QUANTI- TÉS provenant d'autres éta- blisse- ments français. Mille.	QUANTI- TÉS impor- tées de l'étran- ger. Mille.	TOTAL des quantités entrées. Mille.	
Port-Navalo	Parcs.	5	7 64 49	3,388	"	330	"	330	"
Sarzeau	Idem.	19	12 86 20	8,205	"	450	"	450	"
Damgan	Idem.	290	35 64 09	4,651	380	700	"	1,080	"
Pénestin	Idem.	29	3 46 82	71	"	"	"	"	"
Le Croisic	Claïres.	2	1 80 90	1,480	65	150	"	215	"
Le Pouliguen	Dépôts.	2	80 00	38	"	1,580	"	1,580	"
Noirmoutier	Parcs.	"	"	"	"	"	"	"	"
Beauvoir-sur-Mer	Parcs.	1	5 60	116,2	"	43	"	43	"
Les Sables-d'Olonne	Parcs d'engraissement.	215	23 03 75	800	"	5,692	"	5,692	"
Ars-en-Ré	Claïres.	3	3 14 00	119	21	150	"	171	"
Château-d'Oléron	Viviers.	912	161 20 55	42,000	2,000	7,000	18,000	27,000	"
	Claïres.	277	14 71 61	"	"	"	"	"	"
Marennes	Idem.	3,893	527 55 73	20,000	1,000	15,000	"	16,000	"
La Tremblade	Idem.	4,830	394 91 48	21,000	2,000	70,000	"	72,000	"
L'Éguille	Idem.	2,180	237 77 50	9,000	500	3,500	"	4,000	"
Arès	Idem.	651	166 48 60	70,420	800	"	"	800	20,000
Gujan-Mestras	Parcs.	137	49 13 29	92,650	"	"	"	"	30,000
La Teste	Idem.	412	197 80 00	92,216	"	"	"	"	3,700
Arcachon	Idem.	975	419 03 86	66,550	"	3,450	"	3,450	18,000
Capbreton	Caisses dites ambulances.	6	5 10 50	83	"	565	"	565	"
TOTAUX de la région de l'Océan		16,156	2,771 58 48	976,106,7	17,320	125,115	20,000	162,435	100,370

RÉGION DE

HUITRES PERDUES. Mille.	SORTIES.										EXIS- TANT dans les ÉTABLISSE- MENTS au 30 juin 1920. Mille.	
	QUANTITÉS livrées à d'autres établissements				QUANTITÉS livrées à la consommation				TOTAL des quantités sorties.			
	de France.		de l'étranger.		pour la France.		pour l'étranger.					
	Mille.	Valeur. francs.	Mille.	Valeur. francs.	Mille.	Valeur. francs.	Mille.	Valeur. francs.	Mille.	Valeur. francs.		
"	"	"	"	370	64,750	"	"	370	64,750	2,602	746	
200	18,000	"	"	700	122,500	"	"	900	140,500	6,058	1,697	
75	15,000	"	"	800	128,000	"	"	875	143,000	3,438	1,418	
"	"	"	"	10	1,200	"	"	10	1,200	37	28	
"	"	"	"	860	86,000	"	"	860	86,000	419	416	
"	"	"	"	1,577	127,190	"	"	1,577	127,190	32	9	
"	"	"	"	43	3,410	"	"	43	3,410	116,2	"	
"	"	"	"	1,182	79,229	"	"	1,182	79,229	4,360	950	
"	"	"	"	70	6,300	"	"	70	6,300	4	216	
15,000	1,500,000	"	"	1,748,5	256,130	534,8	80,406	17,283,3	1,836,536	28,716,7	23,000	
"	"	"	"	2,480	392,000	"	"	2,480	392,000	18,000	15,520	
"	"	"	"	34,842	6,183,020	"	"	34,842	6,183,020	38,000	20,158	
"	"	"	"	1,880	188,000	"	"	1,880	188,000	5,120	6,000	
"	"	"	"	26,800	1,072,000	"	"	26,800	1,072,000	30,000	34,420	
20,000	200,000	"	"	16,400	934,500	"	"	36,400	1,134,500	8,000	78,250	
"	"	200	12,000	5,930	355,800	"	"	6,130	367,800	6,200	83,586	
"	"	"	"	16,000	775,000	5,500	260,000	21,500	1,035,000	50,000	16,500	
"	"	"	"	359	23,090	"	"	359	23,090	221	68	
TOTAUX de la région de l'Océan	95,519	5,073,790	200	12,000	124,722,5	12,229,142	6,034,8	340,406	224,476,3	17,655,338	486,673,4	527,762

L'Océan. (Suite.)

RÉGION DE LA MÉDITERRANÉE.

(FRANCE ET CORSE.)

La Seyne	Parcs.	3	8 51 60	60	"	"	"	"	"
Cannes	Bésoèves, viviers.	4	1 56	"	"	200	"	200	"
Antibes	Idem.	1	22	"	"	1,6	"	1,6	"
Bonifacio	Idem.	1	74 00	36	"	"	"	"	18
TOTAUX de la région de la Méditerranée (France et Corse)		9	9 27 38	96	"	201,6	"	201,6	18

"	"	"	"	30	1,700	"	"	30	1,700	30	"
"	"	"	"	180	55,000	"	"	180	55,000	20	"
"	"	"	"	1,6	540	"	"	1,6	540	"	"
"	"	"	"	7	264	"	"	7	264	15	32
TOTAUX de la région de la Méditerranée (France et Corse)				218,6	57,504			218,6	57,504	65	32

TOTAUX GÉNÉRAUX	17,628	2,920 27 42	1028,696,6	10,594	127,352,5	21,500	189,446,5	101,210
----------------------------------	---------------	--------------------	-------------------	---------------	------------------	---------------	------------------	----------------

TOTAUX GÉNÉRAUX	95,159	5,238,190	200	12,000	145,300,6	13,650,342	6,053,8	341,225	246,713,4	19,243,757	514,412,8	558,226,9
----------------------------------	---------------	------------------	------------	---------------	------------------	-------------------	----------------	----------------	------------------	-------------------	------------------	------------------

OSTREICULTURE. —

PORTS ou SYNDICATS.	ÉTABLISSEMENTS.			EXIS- TANT dans les ÉTABLISSE- MENTS au 30 juin 1920.	ENTRÉES.				HUI- TRES dans les éta- blisse- ments.	
	NATURE.	NOMBRE.	SUPERFICIE.		QUANTI- TÉS proven- ant de la pêche.	QUANTI- TÉS provenant d'autres éta- blisse- ments français.	QUANTI- TÉS impor- tées de l'étran- ger.	TOTAL des quantités entrées.		Mille.
			h. a. c.							
RÉGION DE LA MER DU NORD										
Courseulles	Pares et propriétés privées.	13	1 88 84	"	"	286	"	286	"	
St-Vaast-la-Hougue.	Pares.	37	8 10 91	64	"	716	"	716	"	
Totaux de la région de la Mer du Nord et de la Manche		50	9 99 75	64	"	1,002	"	1,002	"	

RÉGION DE L'Océan.										
Le Croisic	Pares.	2	1 80 90	55	"	103	"	103	"	
Saint Gilles-sur-Vie.	Dépôts.	3	3 03 92	2	"	97	"	97	"	
Beauvoir-sur-Mer . .	Pares.	1	4 60	"	"	203	"	203	"	
Les Sables-d'Olonne	Pares d'engraissement.	14	2 35 00	700	"	1,200	"	1,200	"	
La Rochelle	Pares.	2,254	180 36 06	35,586	"	"	"	39,593	"	
Ars-en-Ré	Pares et claires.	408	17 68 89	13,210	"	"	"	"	"	
Loix	Idem.	103	6 45 38	5,125	1,200	"	"	1,200	12,000	
Saint-Martin-de-Ré.	Idem.	143	25 00 68	6,150	"	"	"	"	"	
La Flotte	Pares.	1,701	72 00 05	8,500	2,500	"	"	2,500	27,500	
Le Château-d'Oléron	Viviers.	3,577	461 24 70	80,000	20,000	36,000	"	56,000	4,000	
	Claires.	446	11 45 51	"	"	"	"	"	"	
Rochefort	Pares.	520	31 40 02	"	"	"	"	"	26,500	
Marennes	Viviers, claires, dépôts.	2,820	380 32 11	60,000	10,000	55,000	"	65,000	25,000	
La Tremblade	Dépôts.	920	74 68 28	30,000	8,000	75,000	"	83,000	15,000	
L'Éguille	Idem.	405	44 26 19	20,000	3,000	12,000	"	15,000	1,000	
Le Verdon	Idem.	6	1 64 00	250	300	"	"	300	"	
Arès	Idem.	298	99 00 00	22,780	4,000	"	"	4,000	40,000	
Gujan-Mestras	Idem.	193	78 04 41	184,000	"	"	"	"	120,000	
La Teste	Idem.	57	73 36 00	51,060	"	"	"	"	3,910	
Arcachon	Idem.	81	42 61 87	48,075	"	"	"	"	14,000	
Totaux de la région de l'Océan		13,970	1,606 78 57	565,400	49,000	179,603	"	228,603	348,435	

RÉGION DE LA MÉDITERRANÉE										
Antibes	Dépôts.	1	0 22	"	"	4,4	"	4,4	"	
Cannes	Réservoirs, viviers.	4	1 56	"	"	33	"	33	"	
Totaux de la région de la Méditerranée (France et Corse)		5	1 78	"	"	37,4	"	37,4	"	
TOTAUX GÉNÉRAUX		14,025	1 616 80 10	565,563	49,000	180,642,4	"	229,642,4	348,435	

Huîtres portugaises.

SORTIES.											HUITRES PERDUES.	EXIS- TANT dans les éta- blisse- ments au 30 juin 1921.
QUANTITÉS livrées à d'autres établissements				QUANTITÉS livrées à la consommation				TOTAL des quantités sorties.				
de France.		de l'étranger.		pour la France.		pour l'étranger.						
Mille.	Valeur.	Mille.	Valeur.	Mille.	Valeur.	Mille.	Valeur.	Mille.	Valeur.	Mille.	Mille.	
	francs.		francs.		francs.		francs.		francs.			
ET DE LA MANCHE.												
"	"	"	"	219	24,090	"	"	219	24,090	67	"	
"	"	"	"	339	35,430	"	"	339	35,430	118	323	
"	"	"	"	558	59,520	"	"	558	59,520	185	323	

"	"	"	"	130	7,800	"	"	130	7,800	10	18		
"	"	"	"	95	4,750	"	"	95	4,750	3	1		
"	"	"	"	203	7,143	"	"	203	7,143	"	"		
"	"	"	"	1,040	34,300	"	"	1,040	34,300	300	470		
25,000	250,000	"	"	15,870	317,400	"	"	40,870	567,400	6,503	47,738		
9,485	189,700	"	"	6,000	120,000	"	"	15,485	309,700	3,000	19,200		
21,500	129,000	"	"	6,500	130,000	"	"	28,000	259,000	3,500	7,000		
33,000	1,320,000	"	"	10,320	614,000	"	"	43,320	1,934,000	26,680	70,000		
"	"	"	"	26,500	265,000	"	"	26,500	265,000	"	"		
"	"	"	"	58,740	3,236,000	"	"	58,740	3,236,000	25,000	66,260		
"	"	"	"	64,441	5,238,600	"	"	64,444	5,238,600	20,000	43,556		
"	"	"	"	6,350	285,000	"	"	6,350	285,000	12,650	17,000		
"	"	"	"	400	6,000	"	"	400	6,000	"	150		
"	"	"	"	19,770	645,700	"	"	19,770	645,700	5,000	42,010		
30,000	1,800,000	"	"	24,900	741,200	"	"	74,900	2,541,200	7,000	222,100		
"	"	"	"	4,686	137,555	"	"	4,686	137,555	27	50,263		
"	"	"	"	15,500	470,000	"	"	15,500	470,000	12,575	34,060		
Totaux de la région de l'Océan		138,085	3,688,700	"	"	261,448	12,260,448	"	"	400,433	15,949,148	122,338	619,760

(FRANCE ET CORSE).													
"	"	"	"	4,4	1,485	"	"	4,4	1,485	"	"		
"	"	"	"	26	3,000	"	"	26	3,000	7	"		
"	"	"	"	30,4	4,485	"	"	30,4	4,485	7	"		
TOTAUX GÉNÉRAUX		138,085	3,688,700	"	"	262,036,4	12,324,453	"	"	401,021,4	16,013,153	122,530	620,080

MYTILICULTURE ET ETABLISSEMENTS COQUILLIERS. — I. Moules.

PORTS OU SYNDICATS.	EXISTANT dans les ÉTABLISSEMENTS au 31 décembre de l'année précédente.	ENTRÉES.		SORTIES.				EXISTANT dans les ÉTABLISSEMENTS au 31 décembre.	OBSERVATIONS.
		QUANTITÉS.	VALEUR.	POUR LA FRANCE.		POUR L'ÉTRANGER.			
				Quantités.	Valeur.	Quantités.	Valeur.		
hectol.	hectol.	francs.	hectol.	francs.	hectol.	francs.	hectol.		
Concarneau.....	124	18	360	38	2,205	"	"	104	
Doelan.....	5	5	100	6	150	"	"	4	
La Roche-Bernard.....	9,800	2,200	7,700	7,642	147,723	"	"	4,358	
Piriac-sur-Mer.....	290	300	300	170	2,550	"	"	420	
Le Croisic.....	3,800	7,600	76,000	18,535	369,850	"	"	2,900	Les moules naissent dans les établis- sements.
Saint-Gilles-sur-Vie.....	90	250	2,000	250	3,000	"	"	90	
L'Aiguillon-sur-Mer.....	"	"	"	4,295	64,425	"	"	"	Naissent dans les établissements.
Marans.....	2,793	"	"	28,725	1,466,500	"	"	"	Idem.
La Rochelle.....	18,880	40,385	(A) "	38,995	1,559,400	500	20,000	"	Idem.
Rochefort.....	"	"	"	650	16,250	"	"	"	
Marennes.....	1,000	5,000	50,000	4,000	80,000	"	"	2,000	
Bouzigues.....	4,500	200	2,000	2,210	101,490	"	"	5,000	Reproduction abondante dans les établis- sements.
La Seyne.....	10,022	"	"	1,809	144,640	"	"	8,213	
TOTAUX des sorties.....				107,325	3,958,183				

(A) N'ont aucune valeur marchande.

MYTILICULTURE ET ETABLISSEMENTS COQUILLIERS. — II. Autres mollusques.

PORTS OU SYNDICATS.	EXISTANT dans les ÉTABLISSEMENTS au 31 décembre de l'année précédente.	ENTRÉES.		SORTIES.				EXISTANT dans les ÉTABLISSEMENTS au 31 décembre.	OBSERVATIONS.
		QUANTITÉS.	VALEUR.	POUR LA FRANCE.		POUR L'ÉTRANGER.			
				Quantités.	Valeur.	Quantités.	Valeur.		
hectol.	hectol.	francs.	hectol.	francs.	hectol.	francs.	hectol.		
Saint-Suliac.....	"	2,070	2,070	1,060	16,900	10	200	1,000	
Lannion.....	25	90	2,250	80	2,400	"	"	35	
Pont-l'Abbé.....	267	1,565	24,825	47	1,620	"	"	1,785	
Port-Louis.....	25,000	8,500	85,000	14,000	300,000	"	"	8,500	
Piriac-sur-Mer.....	95	150	6,000	12	600	"	"	233	
Le Croisic.....	1,686	925	30,700	723	25,760	"	"	1,888	
Noirmoutier.....	20	45	4,500	40	6,000	"	"	25	
Barbâtre.....	40	230	1,710	260	1,368	"	"	10	
Cette.....	"	1,393	93,060	1,393	93,060	"	"		
TOTAUX des sorties.....				17,615	447,708				

RESERVOIRS A POISSONS ET A CRUSTACES. — I. Réservoirs à poissons.

PORTS OU SYNDICATS.	EXISTANT dans les ÉTABLISSEMENTS au 31 décembre de l'année précédente.	ENTRÉES.		SORTIES.				EXISTANT dans les ÉTABLISSEMENTS au 31 décembre.	OBSERVATIONS.
		QUANTITÉS.	VALEUR.	POUR LA FRANCE.		POUR L'ÉTRANGER.			
				Quantités.	Valeur.	Quantités.	Valeur.		
	kilogr.	kilogr.	francs.	kilogr.	francs.	kilogr.	francs.	kilogr.	
Concarneau.....	425	240	840	470	2,467	"	"	195	
Barbâtre.....	230	"	"	350	610	"	"	450	Il est impossible de contrôler les entrées
Marennes.....	10,000	10,000	30,000	12,000	60,000	"	"	8,000	
La Tremblade.....	5,000	15,000	45,000	16,000	80,000	"	"	4,000	
L'Eguille.....	6,000	10,000	30,000	12,000	72,000	"	"	4,000	
Arès.....	35,000	"	"	39,400	202,900	"	"	30,000	Idem.
Gujan-Mestras.....	25,000	"	"	30,000	150,000	"	"	18,000	Idem.
Artaillon.....	3,000	"	"	17,000	63,000	"	"	5,000	Idem.
La Teste.....	900	2,400	14,400	2,200	13,200	"	"	1,100	
Carry-le-Rouet.....	"	520	5,720	520	5,720	"	"		
TOTAUX des sorties.....				129,940	649,897				

RESERVOIRS A POISSONS ET A CRUSTACES. — II. Réservoirs à crustacés.

PORTS OU SYNDICATS.	EXISTANT dans les ÉTABLISSEMENTS au 31 décembre de l'année précédente.	ENTRÉES.		SORTIES.				EXISTANT dans les ÉTABLISSEMENTS au 31 décembre.	OBSERVATIONS.
		QUANTITÉS.	VALEUR.	POUR LA FRANCE.		POUR L'ÉTRANGER.			
				Quantités.	Valeur.	Quantités.	Valeur.		
	kilogr.	kilogr.	francs.	kilogr.	francs.	kilogr.	francs.	kilogr.	
Saint-Valéry-en-Caux.....	"	500	3,500	500	3,500	"	"	"	
Saint-Pierre-en-Port.....	"	695	2,732	695	2,732	"	"	"	
Étretat.....	"	825	4,125	825	4,125	"	"	"	
La Hougue.....	"	6,000	48,000	6,000	48,000	"	"	"	
Cherbourg.....	"	143,675	215,512	143,675	215,512	"	"	"	
Blainville.....	"	700	7,000	700	7,000	"	"	"	
Granville.....	200	500	8,000	300	4,800	"	"	400	
Saint-Servan.....	"	24,910	138,410	24,910	138,410	"	"	"	
Port-Blanc.....	200	1,500	10,500	1,300	9,100	"	"	400	
Perros-Guirec.....	"	8,250	58,009	8,250	58,009	"	"	"	
Plougasnou.....	"	450	2,250	450	2,250	"	"	"	
Roscoff.....	1,500	114,950	832,680	115,500	836,664	"	"	950	
Plouneour-Trez.....	"	23,850	102,200	23,850	102,200	"	"	"	
Plouguerneu.....	500	12,500	87,500	13,000	104,000	"	"	"	
L'Aberwrach.....	540	40,500	207,500	40,700	208,385	"	"	340	
Porspoder.....	17,939	64,924	507,285	46,850	371,659	"	"	18,074	
Brest.....	8,570	148,250	1,240,800	150,000	1,270,800	"	"	6,820	
Comaret.....	14,000	331,455	2,651,740	325,455	2,603,640	"	"	20,000	

RÉSERVOIRS À POISSONS ET À CRUSTACÉS. — II. *Réservoirs à crustacés.* (Suite et fin.)

PORTS OU SYNDICATS.	EXISTANT dans les ÉTABLISSEMENTS au 31 décembre de l'année précédente.	ENTRÉES.		SORTIES.				EXISTANT dans les ÉTABLISSEMENTS au 31 décembre.	OBSERVATIONS.
		QUANTITÉS	VALEUR.	POUR LA FRANCE.		POUR L'ÉTRANGER.			
				Quantités.	Valeur.	Quantités.	Valeur.		
	kilogr.	kilogr.	francs.	kilogr.	francs.	kilogr.	francs.	kilogr.	
Douarnenez.....	"	107,543	780,290	107,543	780,290	"	"	"	
Audierne.....	1,920	21,000	200,000	20,000	180,000	"	"	2,920	
Gailliviec.....	3,400	12,700	165,100	1,800	23,400	9,500	123,500	4,800	
Pont-l'Abbé.....	3,220	24,200	145,240	23,250	163,500	"	"	4,170	
Concarneau.....	"	10,510	68,315	10,510	99,845	"	"	"	
Doélan.....	2,650	14,970	69,950	12,320	58,800	"	"	5,300	
Le Pouliguen.....	"	27,125	149,190	27,125	226,655	"	"	"	
Noirmoutier.....	"	4,500	36,000	4,500	45,000	"	"	"	
Île-d'Yeu.....	1,200	360,000	887,500	358,500	1,000,000	"	"	2,700	
Saint-Gilles-sur-Vie.....	"	20,000	120,000	20,000	120,000	"	"	"	
Banyuls-sur-Mer.....	"	400	6,000	400	6,000	"	"	"	
Carry-le-Rouet.....	"	673	8,749	673	8,749	"	"	"	
Nice.....	200	4,600	92,000	4,500	99,000	"	"	300	
Villefranche.....	200	1,200	19,200	1,000	16,000	"	"	400	
TOTAUX des sorties.....				1,495,083	8,818,025				

PORTS.	FABRIQUES de CONSERVES de poissons.		ATELIERS de SAISONS ou de fumaisons.		FABRIQUES d'ENGRAIS, de colle ou d'huile de poisson.		USINES pour la TRANSFORMATION des herbes marines (soude, iode, etc.).		MAREYEURS ou EXPÉDITEURS de poissons.		FABRIQUES DE GLACE.		DÉPÔTS DE SEL.		FABRIQUES ou MAISONS DE VENTE de cordages, voiles ou agrès.		FABRIQUES ou MAISONS DE VENTE de filets, lignes, hameçons, etc.		CHANTIERS DE CONSTRUCTION.				
	Nom-bre.	Per-sonnel em-ployé.	Nom-bre.	Per-sonnel em-ployé.	Nom-bre.	Per-sonnel em-ployé.	Nom-bre.	Per-sonnel em-ployé.	Nom-bre.	Per-sonnel em-ployé.	Nom-bre.	Per-sonnel em-ployé.	Nom-bre.	Per-sonnel em-ployé.	Nom-bre.	Per-sonnel em-ployé.	Nom-bre.	Per-sonnel em-ployé.	BATEAUX CONSTRUITS.				
																			Nom-bre.	Ton-nage.	Valeur.		
Dunkerque.....	"	"	"	"	"	"	"	"	12	52	1	5	1	4	5	14	(a) "	"	1	11	7	27	49,000
Gravelines.....	(b) 2	13	3	17	"	"	"	"	8	53	"	"	"	"	1	3	"	"	3	30	4	46	150,000
Calais.....	"	"	5	19	"	"	"	"	6	26	1	6	"	"	2	5	4	8	2	14	7	32	61,000
Boulogne-sur-Mer.....	4	78	90	2,102	"	"	"	"	98	1,442	4	41	2	6	12	198	11	97	8	96	21	135	136,000
Étaples.....	3	15	"	"	"	"	"	"	10	36	"	"	"	"	6	6	3	172	3	15	13	80	88,000
Berck-sur-Mer.....	"	"	"	"	"	"	"	"	7	26	1	4	"	"	"	"	"	"	2	18	10	145	150,000
Le Crotoy.....	"	"	"	"	"	"	"	"	"	"	"	"	"	2	2	"	"	"	2	5	3	22	28,000
Cayeux-sur-Mer.....	"	"	"	"	"	"	"	"	3	3	"	"	"	3	3	3	3	"	2	15	13	139	159,000
Le Tréport.....	"	"	1	6	"	"	"	"	8	22	"	"	"	"	"	"	"	"	"	"	"	"	"
Dieppe.....	"	"	3	25	"	"	"	"	12	53	1	5	"	"	2	8	1	4	3	135	4	18	28,000
Saint-Valéry-en Caux.....	"	"	4	24	"	"	"	"	"	"	"	"	1	1	"	"	"	"	"	"	"	"	"
Fécamp.....	(b) 1	130	33	625	2	53	"	"	7	45	1	4	1	4	6	67	6	68	3	31	4	200	268,000
Yport.....	"	"	"	"	"	"	"	"	10	26	"	"	"	"	2	32	2	8	1	2	1	3	1,100
Étretat.....	"	"	"	"	"	"	"	"	4	4	"	"	"	"	1	1	1	1	1	2	4	10	18,000
Le Havre.....	1	6	1	6	"	"	"	"	14	30	2	"	1	"	5	5	3	3	6	36	"	"	"
Houleur.....	"	"	"	"	"	"	"	"	8	11	"	"	"	"	4	3	3	"	3	5	13	37	38,700
Trouville.....	"	"	"	"	"	"	"	"	10	24	1	3	"	"	2	5	3	3	"	"	"	"	"
Onistreham.....	"	"	"	"	"	"	"	"	"	"	"	"	"	"	"	"	"	"	1	4	1	1	800
Courseulles.....	"	"	"	"	"	"	"	"	"	"	"	"	"	"	"	"	1	3	1	3	"	"	"
Port-en-Bessin.....	"	"	"	"	"	"	"	"	4	17	"	"	"	"	2	18	2	2	4	16	1	15	10,000
Grandcamp.....	"	"	"	"	"	"	"	"	30	39	"	"	"	"	7	10	6	12	4	13	8	40	60,000
La Hougue.....	"	"	"	"	"	"	"	"	3	3	1	1	"	"	2	3	1	4	2	5	8	25	40,000
Barfleur.....	"	"	"	"	"	"	"	"	2	8	"	"	"	"	4	4	4	4	2	5	14	68	95,000
Cherbourg.....	"	"	"	"	"	"	"	"	3	15	1	5	"	"	4	16	3	8	2	20	7	52	164,000
Blainville.....	"	"	"	"	"	"	"	"	12	12	"	"	"	"	5	5	7	7	"	"	"	"	"
Regnéville.....	"	"	"	"	"	"	"	"	3	10	"	"	"	"	3	9	"	"	"	"	"	"	"
Cancalle.....	"	"	"	"	"	"	"	"	5	5	"	"	"	"	2	4	2	2	1	8	"	"	"
Granville.....	"	"	1	13	"	"	"	"	10	16	1	1	1	8	1	4	2	2	1	6	5	7	18,000

Sécheries.

(a) Mêmes maisons que les fabriques de cordages.

PORTS.	FABRIQUES de CONSERVES de POISSONS.		ATELIERS de SALAISONS ou de fumaison.		FABRIQUES d'ENGRAIS, de colle ou d'huile de poisson.		USINES pour la TRANSFORMATION des herbes marines (soude, iode, etc.).		MAREYEURS ou EXPÉDITEURS de poissons.		FABRIQUES DE GLACE.		DÉPÔTS DE SEL.		FABRIQUES ou MAISONS DE VENTE de cordages, voiles ou agrès.		FABRIQUES ou MAISONS DE VENTE de filets, lignes, hameçons, etc.		CHANTIERS DE CONSTRUCTION.				
	Nom-bre.	Per-sonnel em-ployé.	Nom-bre.	Per-sonnel em-ployé.	Nom-bre.	Per-sonnel em-ployé.	Nom-bre.	Per-sonnel em-ployé.	Nom-bre.	Per-sonnel em-ployé.	Nom-bre.	Per-sonnel em-ployé.	Nom-bre.	Per-sonnel em-ployé.	Nom-bre.	Per-sonnel em-ployé.	Nom-bre.	Per-sonnel em-ployé.	BÂTIMENTS CONSTRUITS.				
																			Nom-bre.	Ton-nage.	Valeur.		
Saint-Malo.....	(a) 1	12	"	"	"	"	"	"	"	"	"	"	"	"	"	"	2	95	9	2,950	2,950,000		
Pleurtuit.....	"	"	"	"	"	"	"	"	"	"	"	"	"	"	"	"	5	110	(b) 78	627	674,000		
Saint-Jacut-de-la-Mer.....	"	"	"	"	"	"	"	"	"	11	11	"	"	"	"	"	"	"	"	"	"		
Dinan.....	"	"	"	"	"	"	"	"	"	"	"	"	"	"	"	"	2	4	"	"	"		
Plévenon.....	"	"	"	"	"	"	"	"	"	4	4	"	"	"	"	"	"	"	"	"	"		
Pléneuf.....	"	"	"	"	"	"	"	"	"	"	"	"	"	1	1	2	3	"	"	"	"		
Le Légué.....	"	"	"	"	"	"	"	"	"	10	10	"	"	"	"	"	1	1	"	"	"		
Binic.....	"	"	"	"	"	"	"	"	"	"	"	"	"	1	4	"	"	1	81	3	678	712,500	
Portrieux.....	"	"	"	"	"	"	"	"	"	1	1	"	"	"	"	"	"	"	"	"	"		
Plouézec.....	"	"	"	"	"	"	"	"	"	4	8	"	"	"	"	"	"	"	"	"	"		
Paimpol.....	"	"	"	"	"	"	"	"	"	3	9	"	"	4	10	"	"	2	15	"	"		
Pleubian.....	"	"	"	"	"	"	"	"	"	1	5	"	"	1	4	"	"	"	"	"	"		
Tréguier.....	"	"	"	"	"	"	"	"	"	3	3	"	"	3	7	3	7	1	3	1	5	4,000	
Port-Blanc.....	"	"	"	"	"	"	"	"	"	2	4	"	"	"	"	"	"	"	"	1	1	1,500	
Perros-Guirec.....	"	"	"	"	"	"	"	"	"	2	6	"	"	2	4	2	4	1	3	(c) 8	6	3,700	
Lannion.....	"	"	"	"	"	"	"	"	"	2	15	"	"	"	"	"	"	"	"	"	"	"	
Morlaix.....	"	"	"	"	"	"	"	"	"	"	"	"	"	"	"	"	"	1	1	9	34	49,800	
Roscoff.....	"	"	"	"	"	"	"	"	"	4	10	"	"	2	2	2	2	1	3	7	37	39,000	
Plonéour-Trez.....	"	"	"	"	"	"	1	13	4	4	"	"	"	"	"	"	"	"	"	"	"	"	
Plouguerneau.....	"	"	"	"	"	"	1	20	5	14	"	"	"	15	30	2	4	2	6	12	36	18,000	
L'Aberwrach.....	"	"	"	"	"	"	1	37	1	6	"	"	"	1	2	1	2	6	12	23	67	36,850	
Porspoder.....	"	"	"	"	"	"	1	25	2	2	"	"	"	"	"	"	"	1	3	19	46	35,320	
Ouessant.....	"	"	"	"	"	"	"	"	"	3	3	"	"	3	3	3	3	"	"	"	"	"	
Molène.....	"	"	"	"	"	"	"	"	"	5	6	"	"	4	4	4	4	"	"	"	"	"	
Le Conquet.....	"	"	"	"	"	"	3	61	3	8	"	"	"	2	6	3	4	2	7	2	3	7,500	
Brest.....	"	"	"	"	"	"	"	"	"	4	27	1	8	"	"	4	14	4	14	3	56	"	
Plougastel-Daoulas.....	"	"	"	"	"	"	"	"	"	9	9	"	"	"	"	5	5	"	"	1	2	"	"
Le Faou.....	1	22	"	"	"	"	"	"	"	4	44	"	"	"	"	3	17	"	"	"	"	"	

(a) Sécheries.

(b) De plus : 8 navires ont été réparés pour une valeur de 1,100,000 francs. — (c) Plus 5 canots évalués 2,500 francs.

PORTS.	FABRIQUES de CONSERVES de poissons.		ATELIERS de SALAISONS ou de fumaisons.		FABRIQUES d'ENGRAIS, de colle ou d'huile de poisson.		USINES pour la TRANSFORMATION des herbes marines (soude, iode, etc.).		MAREYEURS ou EXPÉDITEURS de poissons.		FABRIQUES DE GLACE.	DÉPÔTS DE SEL.		FABRIQUES ou MAISONS DE VENTE de cordages, voiles ou agrès.		FABRIQUES ou MAISONS DE VENTE de filets, lignes, hameçons, etc.		CHANTIERS DE CONSTRUCTION.						
	Nom-bre.	Per-sonnel em-ployé.	Nom-bre.	Per-sonnel em-ployé.	Nom-bre.	Per-sonnel em-ployé.	Nom-bre.	Per-sonnel em-ployé.	Nom-bre.	Per-sonnel em-ployé.		Nom-bre.	Per-sonnel em-ployé.	Nom-bre.	Per-sonnel em-ployé.	Nom-bre.	Per-sonnel em-ployé.	Nom-bre.	Per-sonnel em-ployé.	Nom-bre.	Ton-nage.	Valeur.		
Port-Launay.....	"	"	"	"	"	"	"	"	2	2	"	"	"	"	"	"	1	1	2	1	600			
Camaret.....	3	180	"	"	"	"	"	"	8	48	"	"	"	"	"	"	5	100	34	510	510,000			
Crozon.....	1	28	"	"	"	"	"	"	"	"	"	"	"	"	"	"	2	6	6	24	24,000			
Douarnenez.....	23	1,850	8	8	1	12	"	"	30	160	"	"	"	"	"	"	4	24	31	296	202,000			
Audierne.....	(a) 12	862	"	"	1	2	2	36	10	60	2	22	2	5	10	43	5	50	4	24	31	296	202,000	
Penmarc'h.....	10	575	"	"	"	"	2	27	4	17	"	"	12	"	4	12	8	10	4	17	19	43	40,000	
Guilvinec.....	5	958	2	14	1	2	"	"	12	168	"	"	"	"	4	9	6	15	1	2	4	7	10,000	
Pont-l'Abbé.....	4	175	"	"	"	"	2	20	3	27	1	5	6	6	5	6	5	6	3	9	20	101	100,007	
Quimper.....	1	"	"	"	"	"	"	"	4	12	"	"	"	"	7	11	5	14	6	14	102	279	279,000	
Concarneau.....	29	2,221	"	"	1	8	"	"	7	16	1	17	"	"	2	6	2	4	3	20	28	86	83,000	
Doélan.....	4	210	"	"	"	"	"	"	3	15	"	"	"	"	8	36	8	20	4	93	27	364	254,800	
Lorient.....	11	420	"	"	"	"	"	"	21	70	"	"	"	"	"	"	"	"	1	2	6	20	12,000	
Port-Louis.....	5	160	1	4	"	"	"	"	6	13	2	6	2	6	"	"	6	12	2	95	5	65	85,000	
Groix.....	3	165	"	"	"	"	"	"	"	"	1	3	1	2	15	24	12	12	5	26	45	330	100,000	
Etel.....	5	278	"	"	"	"	"	"	3	10	"	"	"	"	"	"	"	"	"	"	"	"	"	"
La Trinité-sur-Mer.....	"	"	"	"	"	"	"	"	4	8	"	"	"	"	2	7	3	9	2	6	2	2	2,100	
Quiberon.....	6	556	3	19	"	"	2	24	7	64	"	"	"	"	6	2	2	1	2	1	3	20	20	6,000
Auray.....	"	"	"	"	"	"	"	"	"	"	"	"	"	"	4	10	2	5	"	"	"	"	"	"
Vannes.....	"	"	"	"	"	"	"	"	"	"	"	"	"	"	1	2	1	2	3	12	12	65	52,000	
Séné.....	"	"	"	"	"	"	"	"	"	"	"	"	"	"	2	6	"	"	(b) 2	7	"	"	"	"
Port-Navalo.....	"	"	"	"	"	"	"	"	"	"	"	"	"	"	1	2	1	2	"	"	"	"	"	"
La Roche-Bernard.....	"	"	1	5	"	"	"	"	"	"	"	"	"	"	"	"	"	"	"	"	"	"	"	"
Le Palais.....	3	265	"	"	1	5	"	"	5	9	"	"	"	"	"	"	"	"	"	"	"	"	"	"
Sauzon.....	1	73	"	"	"	"	"	"	"	"	1	3	"	"	2	14	2	4	1	88	(c) 6	360	480,000	
Piriac-sur-Mer.....	1	40	(d) 2	"	"	"	"	"	"	"	"	"	"	"	"	"	"	"	"	"	"	"	"	"
La Turballe.....	5	162	"	"	"	"	"	"	5	30	"	"	"	"	"	"	"	"	"	"	"	"	"	"
Le Croisic.....	1	84	"	"	"	"	"	"	12	35	"	"	(e) 5	"	(f) 2	"	(f) 2	"	"	"	"	"	"	"
Le Pouliguen.....	"	"	"	"	"	"	"	"	3	10	"	"	2	12	1	2	2	3	2	8	8	54	62,000	

(a) 10 en fonction. — (b) Ces chantiers s'occupent de réparations de yachts et de navires de commerce. — (c) De plus, 6 caennés d'une valeur de 54,000 francs ont été construits. — (d) N'ont pas fonctionné.

(e) Les dépôts de sel appartiennent aux mareyeurs, ils emploient leur personnel. — (f) La coopérative de la marine vend cordages, etc.

PORTS.	FABRIQUES de CONSERVES de poissons.		ATELIERS de SALAISONS ou de fumaisons.		FABRIQUES d'ENCRAIS, de colle ou d'huile de poisson.		USINES pour la TRANSFORMATION des herbes marines (soude, iode, etc.).		MAREYEURS ou EXPÉDITEURS de poissons.		FABRIQUES DE GLACE.		DÉPÔTS DE SEL.		FABRIQUES ou MAISONS DE VENTE de cordages, voiles ou agrès.		FAQBRIUES ou MAISONS DE VENTE de filets, lignes, hameçons, etc.		CHANTIERS DE CONSTRUCTION					
	Nom-bre.	Per-sonnel em-ployé.	Nom-bre.	Per-sonnel em-ployé.	Nom-bre.	Per-sonnel em-ployé.	Nom-bre.	Per-sonnel em-ployé.	Nom-bre.	Per-sonnel em-ployé.	Nom-bre.	Per-sonnel em-ployé.	Nom-bre.	Per-sonnel em-ployé.	Nom-bre.	Per-sonnel em-ployé.	Nom-bre.	Per-sonnel em-ployé.	Nom-bre.	BATEAUX CONSTRUITS.				
																				bre.	em-ployé.	Nom-bre.	Ton-nage.	Valeur.
Saint-Nazaire.....	"	"	"	"	"	"	"	"	"	3	9	1	7	"	"	4	18	3	5	"	"	"	"	"
Paimbœuf.....	"	"	"	"	"	"	"	"	"	"	"	"	"	"	"	1	74	"	"	1	16	14	70	32,200
Basse-Indre.....	"	"	"	"	"	"	"	"	"	2	7	"	"	"	"	"	"	"	"	1	2	3	3	6,000
Nantes.....	"	"	"	"	"	"	"	"	"	1	4	2	12	1	6	6	33	2	52	4	22	16	30	62,800
Pornic.....	"	"	"	"	"	"	"	"	"	1	2	"	"	"	"	1	2	"	"	1	6	2	13	22,000
Noirmoutier.....	3	160	"	"	"	"	"	"	"	4	11	"	"	"	"	3	6	3	6	3	20	27	36	31,600
Barbâtre.....	4	24	"	"	"	"	"	"	"	"	"	"	"	"	"	"	"	"	"	"	"	"	"	"
Beauvoir-sur-Mer.....	1	"	"	"	"	"	"	"	"	3	6	"	"	"	"	4	4	"	"	"	"	"	"	"
Île-d'Yeu.....	4	518	"	"	"	"	"	"	"	4	14	1	2	1	2	3	11	"	"	2	10	18	58	73,756
Saint-Gilles-sur-Vie.....	7	516	"	"	"	"	"	"	"	16	67	"	"	3	4	4	5	4	4	2	2	"	"	"
Sables-d'Olonne.....	14	2,139	"	"	1	4	"	"	"	20	131	1	5	2	2	3	7	5	13	4	60	20	116	320,000
L'Aiguillon-sur-Mer.....	"	"	"	"	"	"	"	"	"	7	7	"	"	"	"	"	"	"	"	"	"	"	"	"
Marans.....	"	"	"	"	"	"	"	"	"	8	8	"	"	"	"	3	3	"	"	2	5	6	8	11,000
La Rochelle.....	3	100	(a) 3	59	2	23	"	"	"	60	41	2	14	3	12	12	18	"	"	3	138	1	6	18,000
Saint-Martin-de-Ré.....	"	"	"	"	"	"	"	"	"	1	1	"	"	2	32	"	"	"	"	2	18	3	5	2,000
La Flotte.....	"	"	"	"	"	"	"	"	"	2	9	"	"	"	"	"	"	"	"	2	4	"	"	"
Château-d'Oléron.....	"	"	"	"	"	"	"	"	"	5	19	1	3	"	"	3	5	2	2	2	3	1	8	8,000
Fouras.....	"	"	"	"	"	"	"	"	"	1	1	"	"	"	"	1	1	1	1	1	1	"	"	"
Marennes.....	"	"	"	"	"	"	"	"	"	2	3	"	"	"	"	3	1	2	5	5	6	26	151	33,000
La Tremblade.....	"	"	"	"	"	"	"	"	"	3	5	"	"	"	"	2	2	2	2	2	4	34	57	19,000
L'Éguille.....	"	"	"	"	"	"	"	"	"	10	10	"	"	"	"	4	2	4	2	2	1	3	2,500	
Royan.....	"	"	"	"	"	"	"	"	"	10	21	1	2	"	"	2	3	2	3	1	10	2	14	60,000
Mortagne-sur-Gironde.....	"	"	"	"	"	"	"	"	"	1	1	"	"	"	"	"	"	"	"	1	1	"	"	"
Blaye.....	"	"	"	"	"	"	"	"	"	2	4	"	"	"	"	1	2	"	"	"	"	"	"	"
Pauillac.....	"	"	"	"	"	"	"	"	"	"	"	"	"	"	"	"	"	"	(b) 2	6	"	"	"	"
Branne.....	"	"	"	"	"	"	"	"	"	"	"	"	"	"	"	1	2	2	75	3	17	28	30	22,000
Libourne.....	"	"	"	"	"	"	"	"	"	6	6	1	3	2	4	2	4	2	4	3	20	5	10	10,000
Podensac.....	"	"	"	"	"	"	"	"	"	"	"	"	"	"	"	"	"	"	"	2	11	2	4	3,000

(a) Dont 2 sécheries employant 51 personnes. — (b) Chantiers peu importants, ne font que des réparations.

PORTS.	FABRIQUES de CONSERVES de poissons.		ATELIERS de SALAISONS ou de fumaisons.		FABRIQUES d'ENGRAIS, de colle ou d'huile de poisson.		USINES pour la TRANSFORMATION des herbes marines (soude, iode, etc.).		MAREYEURS ou EXPÉDITEURS de poissons.		FABRIQUES DE GLACE.		DÉPÔTS DE SEL.		FABRIQUES ou MAISONS DE VENTE de cordages, voiles ou agrès.		FABRIQUES ou MAISONS DE VENTE de filets, lignes, hameçons, etc.		CHANTIERS DE CONSTRUCTION.				
	Nom-bre.	Per-sonnel em-ployé.	Nom-bre.	Per-sonnel em-ployé.	Nom-bre.	Per-sonnel em-ployé.	Nom-bre.	Per-sonnel em-ployé.	Nom-bre.	Per-sonnel em-ployé.	Nom-bre.	Per-sonnel em-ployé.	Nom-bre.	Per-sonnel em-ployé.	Nom-bre.	Per-sonnel em-ployé.	Nom-bre.	Per-sonnel em-ployé.	Nom-bre.	BATEAUX CONSTRUITS.			
																				Nom-bre.	Ton-nage.	Valeur.	
Bordeaux.....	26	620	"	"	"	"	"	"	"	"	11	90	10	110	20	205	6	110	30	570	"	"	"
Gujan-Mestras.....	4	409	"	"	1	3	"	"	9	29	"	"	2	2	4	4	4	4	6	30	29	127	53,000
Arès.....	"	"	"	"	"	"	"	"	25	85	"	"	"	"	1	2	3	9	4	4	18	18	18,000
La Teste.....	"	"	"	"	"	"	"	"	2	4	"	"	"	"	2	15	2	18	3	10	(a) 32	92	33,000
Arcachon.....	4	76	"	"	"	"	"	"	6	48	1	8	"	"	4	7	4	7	8	209	21	101	366,000
Capbreton.....	1	"	"	"	"	"	"	"	6	16	"	"	"	"	"	"	1	2	2	4	6	10	4,000
Port-de-Lanne.....	"	"	"	"	"	"	"	"	4	8	"	"	"	"	2	2	"	"	1	2	16	16	5,600
Urt.....	"	"	"	"	"	"	"	"	3	0	"	"	"	"	"	"	"	"	5	15	12	12	4,800
Bayonne.....	"	"	"	"	"	"	"	"	4	12	1	9	1	15	3	9	3	7	3	12	12	19	35,600
Saint-Jean-de-Luz.....	5	194	5	30	"	"	"	"	10	75	1	3	1	1	"	"	1	3	3	30	8	37	129,600
Banyuls sur-Mer.....	"	"	1	5	1	4	"	"	"	"	"	"	"	2	4	"	"	2	2	3	5	4,000	
Collioure.....	"	"	22	306	"	"	"	"	19	60	"	"	"	"	"	"	"	"	(b) "	"	"	"	"
Leucate.....	"	"	"	"	"	"	"	"	1	8	"	"	"	"	"	"	"	"	(c) "	"	"	"	"
La Nouvelle.....	"	"	"	"	"	"	"	"	5	15	"	"	"	"	1	2	1	2	"	"	"	"	"
Valras-la-Plage.....	"	"	"	"	"	"	"	"	10	18	"	"	"	"	1	2	1	2	1	1	4	2	1,500
Bages.....	"	"	"	"	"	"	"	"	3	3	"	"	"	"	"	"	"	"	"	"	"	"	"
Gruissan.....	"	"	"	"	"	"	"	"	3	6	"	"	"	"	"	"	"	"	2	2	"	"	"
Agde.....	"	"	"	"	"	"	"	"	2	0	1	3	"	"	2	5	1	2	1	4	12	12	8,400
Bouzigues.....	"	"	"	"	"	"	"	"	11	39	"	"	"	"	"	"	"	"	"	"	"	"	"
Cette.....	"	"	3	19	"	"	"	"	10	25	"	"	"	"	"	"	"	"	"	"	"	"	"
Palavas.....	"	"	"	"	"	"	"	"	9	20	"	"	"	"	"	"	"	"	2	4	55	55	10,400
Aigues-Mortes.....	"	"	"	"	"	"	"	"	6	12	"	"	"	"	2	2	"	"	"	"	"	"	"
Port-de-Bouc.....	"	"	"	"	"	"	"	"	"	"	"	"	1	23	"	"	"	"	3	522	1	2	1,800
Berre.....	"	"	"	"	"	"	"	"	"	"	1	60	"	"	"	"	"	"	"	"	"	"	"
Martigues.....	"	"	4	10	"	"	"	"	4	12	1	2	1	2	3	5	"	"	3	50	12	12	9,600
Marseille.....	1	45	1	6	"	"	"	"	40	95	14	106	2	25	40	255	3	0	6	90	73	144	1,444,700
L'Estaque.....	"	"	"	"	"	"	"	"	"	"	"	"	"	"	"	"	"	"	3	6	18	31	22,100
Mazargues.....	"	"	"	"	"	"	"	"	"	"	"	"	"	1	220	"	"	"	"	"	"	"	"

(a) De plus, 20 canots sardiniers à 150 francs chacun. — (b) Il a été construit un canot de 0 t. 72, valeur 800 francs. — (c) Il a été construit 2 bateaux de 2 tonnes, valeur 1,500 francs.

PORTS.	FABRIQUES de CONSERVES de poissons.		ATELIERS de SALAISONS ou de fumaisons.		FABRIQUES d'ENGRAIS, de colle ou d'huile de poisson.		USINES pour la TRANSFORMATION des herbes marines (soude, iode, etc.).		MAREyeurs ou EXPÉDITEURS de poissons.		FABRIQUES DE GLACE.		DÉPÔTS DE SEL.		FABRIQUES ou MAISONS DE VENTE de cordages, voiles ou agrès.		FABRIQUES ou MAISONS DE VENTE de filets, lignes, bameçons, etc.		CHANTIERS DE CONSTRUCTION.				
	Nom-bre.	Per-sonnel em-ployé.	Nom-bre.	Per-sonnel em-ployé.	Nom-bre.	Per-sonnel em-ployé.	Nom-bre.	Per-sonnel em-ployé.	Nom-bre.	Per-sonnel em-ployé.	Nom-bre.	Per-sonnel em-ployé.	Nom-bre.	Per-sonnel em-ployé.	Nom-bre.	Per-sonnel em-ployé.	Nom-bre.	Per-sonnel em-ployé.	BATEAUX CONSTRUITS.				
																			Nom-bre.	Ton-nage.	Valeur.		
La Ciotat.....	"	"	"	"	"	"	"	"	5	5	1	3	"	"	1	3	"	"	2	22	9	32	72,000
Saint-Tropez.....	"	"	"	"	"	"	"	"	4	4	1	3	"	"	"	"	"	"	3	8	18	62	61,500
Saint-Raphaël.....	"	"	"	"	"	"	"	"	3	3	"	"	"	"	"	"	"	"	1	1	1	2	2,500
Cannes.....	"	"	"	"	"	"	"	"	2	1	3	12	"	"	1	1	1	2	(a) 1	10	"	"	"
Antibes.....	"	"	1	3	"	"	"	"	"	"	"	"	"	"	2	2	"	"	3	30	3	35	180,000
Cros-de-Cagne.....	"	"	2	6	"	"	"	"	"	"	"	"	"	"	"	"	2	2	3	8	12	20	20,000
Nice.....	"	"	"	"	"	"	"	"	"	"	2	11	1	4	"	"	1	4	(a) 1	1	"	"	"
Villefranche.....	"	"	3	13	"	"	"	"	2	6	"	"	"	"	2	4	"	"	3	3	1	1	1,200
Bastia.....	"	"	"	"	"	"	"	"	5	9	"	"	1	"	1	"	"	"	4	5	8	11	10,000
Macinaggio.....	"	"	"	"	"	"	"	"	"	"	"	"	1	3	"	"	"	"	"	"	"	"	"
Île Rousse.....	"	"	"	"	"	"	"	"	"	"	"	"	"	"	3	3	"	"	"	"	"	"	"
La Calle.....	1	33	3	36	"	"	"	"	"	"	"	"	"	"	"	"	"	"	"	"	"	"	"
Bône.....	"	"	3	9	"	"	"	"	14	21	1	3	"	"	3	6	2	2	3	9	2	2	20,000
Philippeville.....	4	"	5	470	"	"	"	"	4	16	1	"	"	"	"	"	2	2	2	4	9	15	15,000
Collo.....	"	"	3	24	"	"	"	"	3	3	"	"	"	"	"	"	3	3	"	"	"	"	"
Djiddjelli.....	1	70	6	100	"	"	"	"	"	"	1	(b) "	"	"	"	"	"	"	"	"	"	"	"
Bougie.....	4	12	"	"	"	"	"	"	3	10	"	"	1	"	1	4	"	"	2	8	1	2	2,000
Dellys.....	"	"	"	"	"	"	"	"	30	30	"	"	"	"	"	"	"	"	1	1	3	2	2,000
Alger.....	"	"	19	100	"	"	"	"	"	"	"	"	"	"	"	"	"	"	4	10	25	35	55,000
Castiglione.....	7	180	48	272	"	"	"	"	"	"	"	"	"	"	"	"	"	"	2	5	6	10	14,100
Cherchell.....	1	4	3	6	"	"	"	"	7	7	"	"	2	2	"	"	"	"	"	"	"	"	"
Ténès.....	1	63	3	9	"	"	"	"	3	3	"	"	1	1	"	"	"	"	"	"	"	"	"
Arzew.....	"	"	2	7	"	"	"	"	9	19	"	"	2	3	2	2	2	3	2	15	2	4	7,500
Oran.....	3	85	5	90	"	"	"	"	10	33	1	20	1	15	4	25	6	35	9	60	33	54	87,500
Nemours.....	2	60	3	44	"	"	"	"	1	"	1	"	"	"	"	"	1	"	"	"	"	"	"
TOTAUX.....	247	14,646	306	4,511	12	116	15	272	1,004	4,086	70	526	81	324	369	1,735	249	1,035	324	3,582	1,371	10,026	10,849,963

(a) Occupe de réparations. — (b) Annexe de l'usine électrique.

TABLE ANALYTIQUE.

	Pages
I. — Renseignements généraux. — Rapport au Sous-Secrétaire d'État.....	7
TABLEAUX ANNEXES :	
1° Graphique de la pêche de la morue de 1897 à 1921; 2° graphique de la pêche du hareng de 1897 à 1921; 3° graphique de la pêche à la sardine de 1897 à 1921; 4° graphique pour l'ostréiculture. — Rendement en nombre et en valeur de 1897 à 1921.....	13
II et III. — Tableaux comparatifs des résultats de la pêche (<i>pêche en bateau et pêche à pied</i>) et de l'ostréiculture (<i>huîtres indigènes et huîtres portugaises</i>) pour les années 1910 à 1921 et rendement des différentes pêches en 1921.....	23
IV. — Tableaux d'ensemble de l'armement (<i>Matériel et Personnel</i>) et du rendement de la pêche.....	31
I. Pêche en bateau. — Importance des entreprises de pêche (nombre de bateaux, tonnage et valeur). — Valeur des engins. — Rendement économique et commercial de la pêche en bateau.....	32
II. Pêche en bateau. — Renseignements sur le tonnage des bateaux de pêche.....	58
III. Pêche en bateau. — Renseignements sur le personnel (importance numérique, professions, âges des marins, industries exercées accessoirement).....	82
IV. Pêche à pied. — Importance numérique des pêcheurs et rendement.	106
V. — Pêche en mer. — Grande pêche :	
1° Terre-Neuve et Islande. — Rendement par ports d'armement des bateaux pêcheurs et par ports de débarquement des produits de la pêche.	114 et 116
2° Tableau détaillé des primes allouées pour encouragements aux pêches maritimes, en 1921.....	118
3° Tableau comparatif des primes allouées pour encouragements aux pêches maritimes, de 1854 à 1921.....	120
VI. — Pêche en bateau :	
Grande pêche. — Pêche au large et pêche côtière. — Étangs salés et partie maritime des fleuves et rivières. — Quantités et valeur des produits pêchés par les bateaux de chaque syndicat.....	123

	Pages.
VII. — Pêche à pied.....	163
VIII, IX et X. — Ostréiculture; mytiliculture et établissements coquilliers; réservoirs à poissons et à crustacés.....	187
XI. — Industries connexes.....	199

TABLE ALPHABÉTIQUE.

	Pages.
Conserves de poissons (Fabriques de).....	200
Construction de bateaux de pêche (Chantiers de).....	201
Coquilliers (Établissements).....	194
Cordages, voiles et agrès, etc. (Fabriques et maisons de vente de).....	201
Engrais, colle ou huile de poisson (Fabriques d').....	200
Filets, lignes, hameçons, etc. (Fabriques ou maisons de vente de).....	201
Fumaisons ou salaisons (Ateliers de).....	200
Glace (Fabriques de).....	201
Grande pêche.....	113
Hareng (Pêche du). — Voir <i>Graphique pour la période 1896-1921</i>	12
Industries connexes.....	199
Iode (Voir <i>Usines pour la transformation des herbes marines</i>).	
Islande (Pêche d').....	116-117
Mareyeurs ou expéditeurs de poissons.....	00
Morue (Pêche de la). — Voir <i>Grande pêche</i> .	
Voir aussi <i>Graphique pour la période 1896-1921</i>	12
Mytiliculture.....	194
Ostréiculture.....	188
Voir aussi <i>Graphique du rendement en nombre et en valeur pour la période 1896-1921</i>	12
Pêche à pied.....	163
Pêche au large.....	31-123
Pêche en mer, dans la partie salée des fleuves et rivières et dans les étangs salés.....	123
Personnel de la pêche en bateau.....	82
Personnel de la pêche à pied.....	106
Primes allouées pour encouragements aux pêches maritimes.....	118-120
Réparations de bateaux de pêche (Chantiers de).....	201
Réservoirs à poissons.....	196
— à crustacés.....	197

	Pages.
Rogue de morue	124
Salaisons (Ateliers de)	200
Sardine (Pêche de la). <i>Voir Graphique de la pêche de la sardine, pour la période 1896-1921.</i>	12
Sel (Dépôts de)	201
Soude. — <i>Voir Usines pour la transformation des herbes marines.</i>	
Terre-Neuve (Pêche à)	114 115
Usines pour la transformation des herbes marines (soude, iode, etc.)	200