STATISTIQUE

DES

PÊCHES MARITIMES

ANNÉE 1915 -14

RÉPUBLIQUE FRANÇAISE

MINISTÈRE DU COMMERCE, DE L'INDUSTRIE, DES POSTES ET DES TÉLÉGRAPHES
DES TRANSPORTS MARITIMES ET DE LA MARINE MARCHANDE

COMMISSARIAT DES TRANSPORTS MARITIMES
ET DE LA MARINE MARCHANDE

SERVICE DES PÊCHES MARITIMES. — OFFICE DES PÊCHES

STATISTIQUE

DES

PÊCHES MARITIMES

ANNÉE 1915

PARIS
IMPRIMERIE NATIONALE

1918

STATISTIQUE

DES

PÊCHES MARITIMES.

ANNÉE 1915.

I

RENSEIGNEMENTS GÉNÉRAUX.

RAPPORT AU COMMISSAIRE AUX TRANSPORTS MARITIMES ET À LA MARINE MARCHANDE.

Pêches maritimes : *Office des pêches, Section des pêches maritimes, Section des encouragements aux pêches.* — Cabinet du commissaire : *Section du personnel central, des archives, publications et impressions.*

J'ai l'honneur de soumettre au Commissaire aux Transports maritimes et à la Marine marchande la statistique des pêches maritimes, de la mytiliculture et de l'ostréiculture pour l'année 1915.

Pendant cette période, la guerre, qui avait si lourdement pesé sur la production des derniers mois de 1914, a vivement fait sentir sa terrible influence.

Les armements ont subitement diminué, de près de 50 p. 100 quant au nombre des bateaux, et de près de 60 p. 100 en ce qui regarde leur tonnage.

Le tableau ci-après, où se trouvent condensés les éléments de la sta-

tistique des cinq dernières années (nombre, tonnage et valeur des bateaux), permettra de se faire une idée exacte de cette diminution.

ANNÉES.	NOMBRE DES BATEAUX.			TONNAGE DES BATEAUX.			VALEURS DES BATEAUX.		
	Vapeurs.	Bateaux à propulsion mécanique.	Voiliers.	Vapeurs	Bateaux à propulsion mécanique.	Voiliers.	VAPEURS.	BATEAUX à propulsion mécanique.	VOILIERS.
1911	291	358	28,236	45,803	1,975	199,856	26,379,500	2,199,800	48,768,975
1912	339	389	28,505	52,489	1,817	216,905	30,882,900	1,779,736	48,273,155
1913	356	433	27,507	54,237	1,877	215,114	24,523,000	2,087,050	46,715,305
1914	347	375	25,946	66,604	1,865	201,130	33,999,832	2,164,250	45,298,102
1915	148	267	pontés 2,493 non pontés 12,412	16,160	844	pontés 59,373 non pontés 36,366	10,656,400	841,350	pontés 16,795,530 non pontés 6,362,184

Un simple coup d'œil permet de voir que les vapeurs, qui étaient au nombre de 356 en 1913, ne comptent plus que 148 unités de faible tonnage.

De même, les bateaux à propulsion mécanique ne sont plus que 267 au lieu de 433 et la flotte des voiliers ne comprend plus que 14,905 unités au lieu de 27,507.

De cette énorme diminution de puissance dans l'outil de production, il est facile de conclure que l'industrie de la pêche a dû être fortement atteinte.

Et, en effet, le tableau que nous publions ci-dessous constate, à la fois, et l'amoindrissement de la quantité de poisson pêché et, conformément aux lois économiques, la hausse des prix provoquée par la raréfaction de la marchandise.

Tableau comparatif des résultats de la pêche de 1911 à 1915 (1).

ANNÉES.	QUANTITÉS EN KILOGR.	VALEURS.	PRIX MOYEN AUX 100 KILOGR.
		francs.	francs.
1911....	204,116,771	127,521,507	62,47
1912....	199,878,762	130,454,450	65,26
1913....	217,988,163	143,575,441	65,86
1914....	150,192,838	103,693,147	69,04
1915....	96,071,607	94,401,215	98,26

(1) Dans ce tableau ne figurent que les poissons qui, dans nos statistiques, sont évalués en kilogrammes. Il ne comprend donc ni les huîtres, ni les moules, ni les mollusques divers, etc.

Ainsi la production, qui était, en 1913, de 217,988,163 kilogrammes pour 143,575,441 francs, se trouve ramenée, en 1915, à 96,071,607 kilogrammes valant 94,401,215 francs; tandis que, dans ces mêmes années, les prix moyens des 100 kilogrammes de poisson ont monté de 65 fr. 86 à 98 fr. 26.

Voici, d'autre part, les rendements en valeur des produits totaux de la pêche maritime pour les trois dernières années :

NATURE DES PRODUITS.	ANNÉES 1913.	1914.	1915.
Pêche en mer (pêche côtière et pêche au large).....	146,317,371	106,292,115	95,643,200
Pêche à pied.....	10,637,491	7,210,516	5,132,230
Réservoirs à poissons et à crustacés.....	3,709,814	3,892,708	2,382,875
Dépôts de coquillages et bouchots à moules....	2,946,662	1,929,436	1,387,400
Ostréiculture.....	25,289,635	13,305,412	15,341,027
TOTAUX	188,900,973	132,630,187	119,886,732

Il est facile de se rendre compte que, de toutes les sources de production qui figurent dans ce tableau, seule l'ostréiculture semble marquer une certaine tendance au relèvement, mais cette tendance, due surtout à la hausse des prix, n'indique pas une augmentation des quantités vendues, comme en témoigne le petit tableau ci-dessous :

ANNÉES.	HUÎTRES PLATES.		HUÎTRES PORTUGAISES.	
	QUANTITÉS.	VALEURS.	QUANTITÉS.	VALEURS.
1913.....	769,782,666	14,917,599	1,107,234,430	10,372,036
1914.....	739,655,700	8,863,756	692,607,200	4,441,656
1915.....	646,681,500	9,305,212	665,767,400	6,035,815

Ainsi qu'il a été fait, dans le rapport relatif à la statistique des pêches maritimes de l'année 1914, le détail des principaux produits pêchés est présenté ci-dessous, afin de faire connaître, pour chacun d'eux, les variations dont ils ont pu être affectés. Mais, avant de présenter ces comparaisons, je crois nécessaire d'attirer l'attention sur les modifications pro-

fondes apportées, à partir de l'année 1915, dans la contexture de la statistique des pêches maritimes.

Jusqu'à cette date, en effet, quelques poissons fins (turbots, barbues, soles) et certains poissons communs (cabillauds, merlus ou colins, carrelets ou plies, congres, raies, merlans), qui occupent une place considérable dans le marché de l'alimentation, se trouvaient confondus, dans les statistiques, sous la rubrique « Poissons divers ». Il y avait là une assez grave lacune et de notables inconvénients, puisque le service des pêches ne pouvait dès lors fournir au commerce (but principal de la statistique des pêches) les données qui lui sont nécessaires, et qu'il réclame fréquemment: sur les lieux de pêche, sur les quantités pêchées et sur la valeur des poissons énumérés ci-dessus.

Cette partie de la pêche française est cependant loin d'être négligeable, comme en témoigne l'énumération suivante, telle qu'elle figure à la statistique de cette année :

POISSONS.	QUANTITÉS en kilogr.	VALEUR en francs.
Cabillauds	84,882	59,332
Merlus ou colins	639,213	1,013,505
Turbots	152,821	391,063
Barbues	74,654	200,249
Carrelets ou plies	1,523,183	1,614,573
Soles	904,858	3,170,589
Congres	1,408,124	1,387,382
Raies	1,692,075	1,770,599
Merlans	2,655,141	2,739,707
TOTAUX	9,134,951	12,346,999

C'est donc une amélioration nouvelle dans le sens commercial qui a été introduite dans la statistique de 1915.

Tout n'est pas parfait encore dans la nouvelle nomenclature adoptée, mais dans un service tel que celui de la Statistique des Pêches Maritimes, qui fonctionne depuis plus de cinquante ans, les innovations ne

peuvent être faites que prudemment et par étapes. Les comparaisons nécessaires avec les années précédentes deviendraient sans cela impossibles.

Le but poursuivi est de substituer des renseignements commerciaux aux renseignements purement administratifs fournis autrefois par la statistique. Ce but se réalise peu à peu et c'est ainsi que, pour l'année 1917, on a pu suivre, mois par mois, le rendement des différentes pêches, ce qui eût été autrefois irréalisable.

Ces résultats, portés régulièrement à la connaissance du public par la voie du « Cours moyen hebdomadaire de la Marée », ont été reproduits par un certain nombre de journaux spéciaux et c'est ainsi que pêcheurs, mareyeurs, commerçants et municipalités ont pu recueillir de précieux renseignements totalement inconnus autrefois.

Dans cet ordre d'idées, le tableau suivant fait ressortir les principales variations (augmentations ou diminutions) subies par les diverses sortes de poissons pêchés. Ce tableau permet d'établir une comparaison entre les années 1913, 1914 et 1915.

NATURE des PRODUITS PÊCHÉS.	UNITÉS DE QUANTITÉS.	1913.		1914.		1915.	
		QUANTITÉS.	VALEURS.	QUANTITÉS.	VALEURS.	QUANTITÉS.	VALEURS.
Morue	Kilogr.	47,492,403	30,306,013	35,515,756	22,897,304	20,618,504	23,753,671
Harengs frais et salés.	Kilogr.	46,695,507	16,301,644	10,570,100	4,523,643	12,327,009	9,020,209
Maquereaux frais et salés	*Idem.*	10,930,765	6,164,488	8,960,306	5,801,403	4,953,188	4,598,142
Sardines	*Idem.*	16,715,439	13,510,546	23,737,927	13,622,684	21,642,809	15,329,466
Thons et Germons	*Idem.*	5,506,947	8,063,451	3,451,508	3,013,298	3,157,866	6,448,075
Homards et langoustes	*Idem.*	1,898,346	4,980,987	1,525,483	4,022,184	636,086	2,075,834
Anchois et Sprats	*Idem.*	5,019,085	1,788,923	3,226,906	949,866	4,149,805	1,740,399
Crustacés divers	*Idem.*	2,513,787	915,154	1,611,106	676,252	839,912	499,072
Moules	Hectol.	324,997	1,030,965	221,637	884,871	139,937	676,592
Varech, Goémon, Pailleule	M. C.	2,409,066	5,900,787	1,568,498	4,080,858	971,766	3,088,064

On peut se rendre compte aisément que, si l'on excepte le hareng, la sardine, les anchois et les sprats formant les pêches saisonnières, tous les produits pêchés sont, pour ce qui concerne la quantité, en assez forte diminution, diminution qui s'explique, ainsi que nous l'avons vu, par la réduction des armements.

Les dépenses (payement de primes) qui ont été faites en 1915, pour la grande pêche s'établissent comme suit :

1° *Encouragements.* (Loi du 26 février 1911.)

a) *Primes d'armement :*

Terre-Neuve	98,660f 00c	110,360f 00c
Islande	11,700 00	
Mer du Nord	"	
Côte occidentale d'Afrique	"	

b) *Primes sur les produits de pêche :*

Primes d'exportation (1)	866,230f 57c	927,950f 95
Primes d'importation de rogue	20,374 36	
Primes d'achat de rogue	41,346 02	
TOTAL		1,038,310f 95

(Dépenses effectuées.)

Je propose au Commissaire aux Transports Maritimes et à la Marine Marchande de vouloir bien décider qu'il sera fait, comme les années précédentes, un tirage à part, à cinq cents exemplaires, de ce rapport, de ses annexes et de la statistique des pêches maritimes, année 1915.

Si le Commissaire aux Transports maritime et à la Marine marchande approuve cette proposition, je le prie de vouloir bien revêtir de sa signature le présent rapport.

Le Chef du Service
des Pêches maritimes,
Signé : J. KERZONCUF.

Vu et approuvé :
Paris, le 3 Février 1918,
Le Commissaire aux Transports maritimes
et à la Marine marchande,
Signé : BOUISSON.

(1) Un décret du 23 octobre 1914 a interdit l'exportation de la morue à destination des pays étrangers, il n'existe donc plus que les primes concernant les exportations dans les colonies françaises.

TABLEAUX ANNEXES

1°. — Graphique de la pêche de la *morue* de 1895 à 1915;

2°. — Graphique de la pêche du *hareng* de 1895 à 1915;

3°. — Graphique de la pêche de la *sardine* de 1895 à 1915;

4°. — Graphique pour l'*Ostréiculture.* — Rendement en nombre et en valeur de 1895 à 1915.

Pêche de la MORUE de 1895 à 1915.

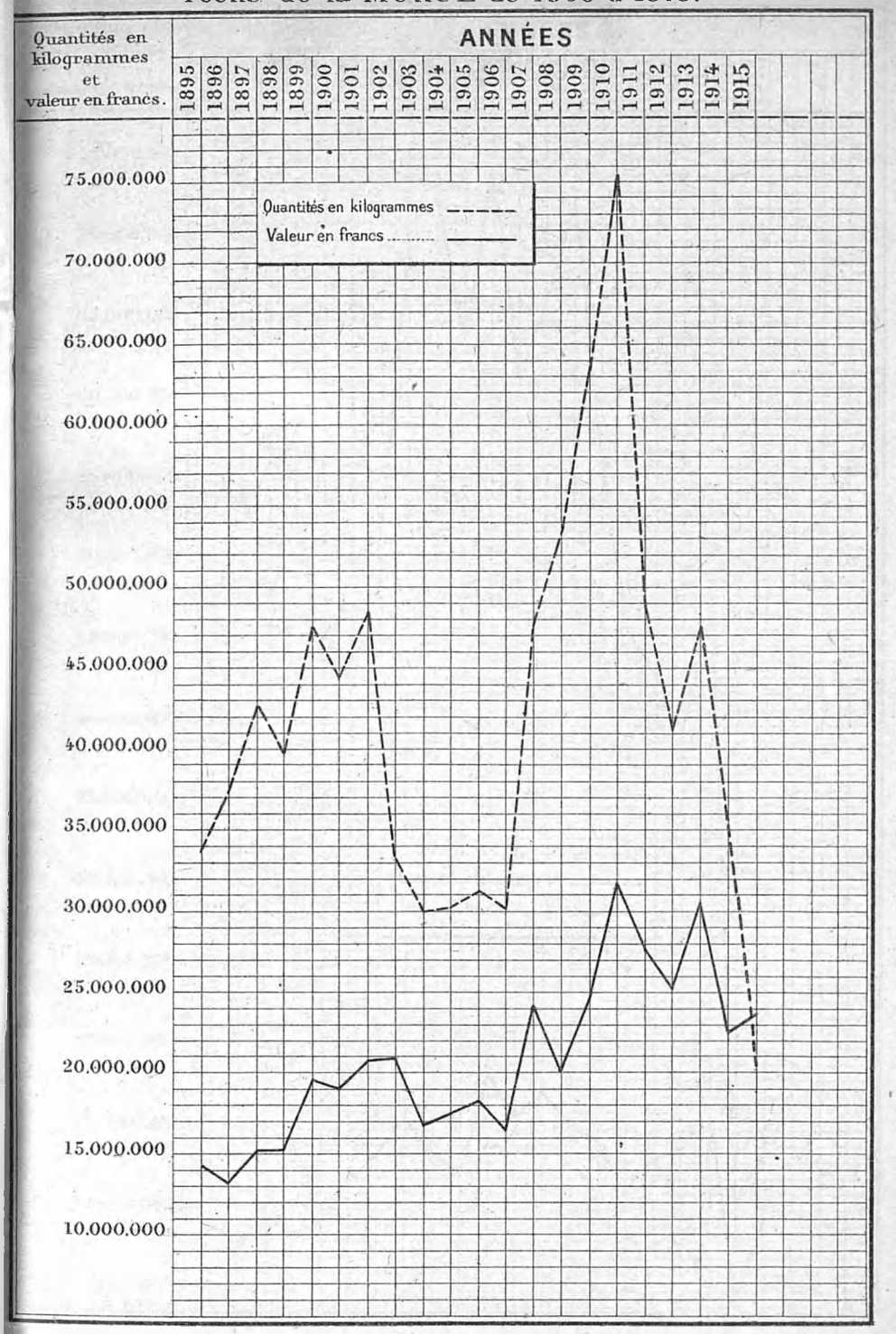

Pêche du HARENG de 1895 à 1915.

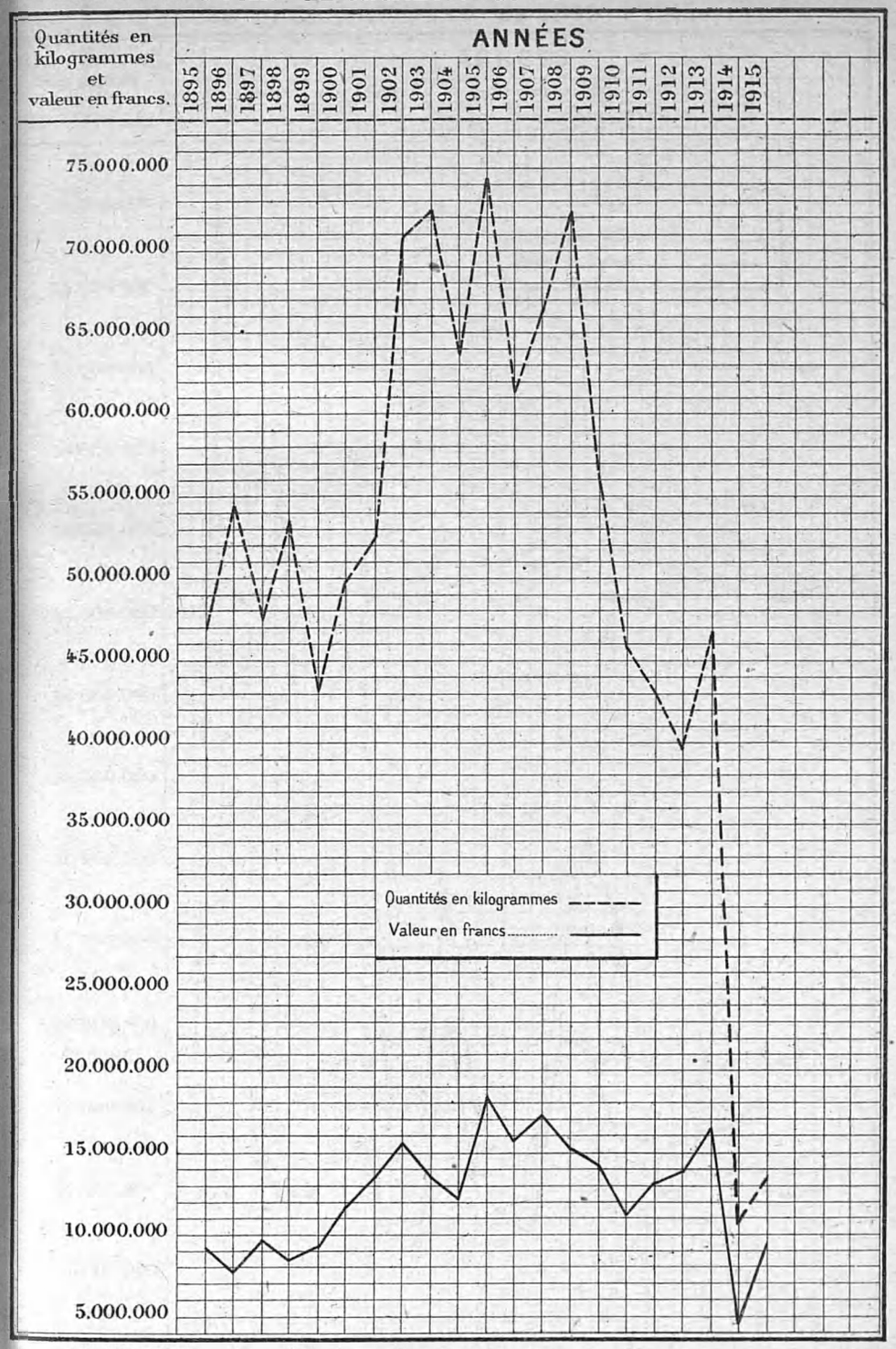

Pêche de la SARDINE de 1895 à 1915.

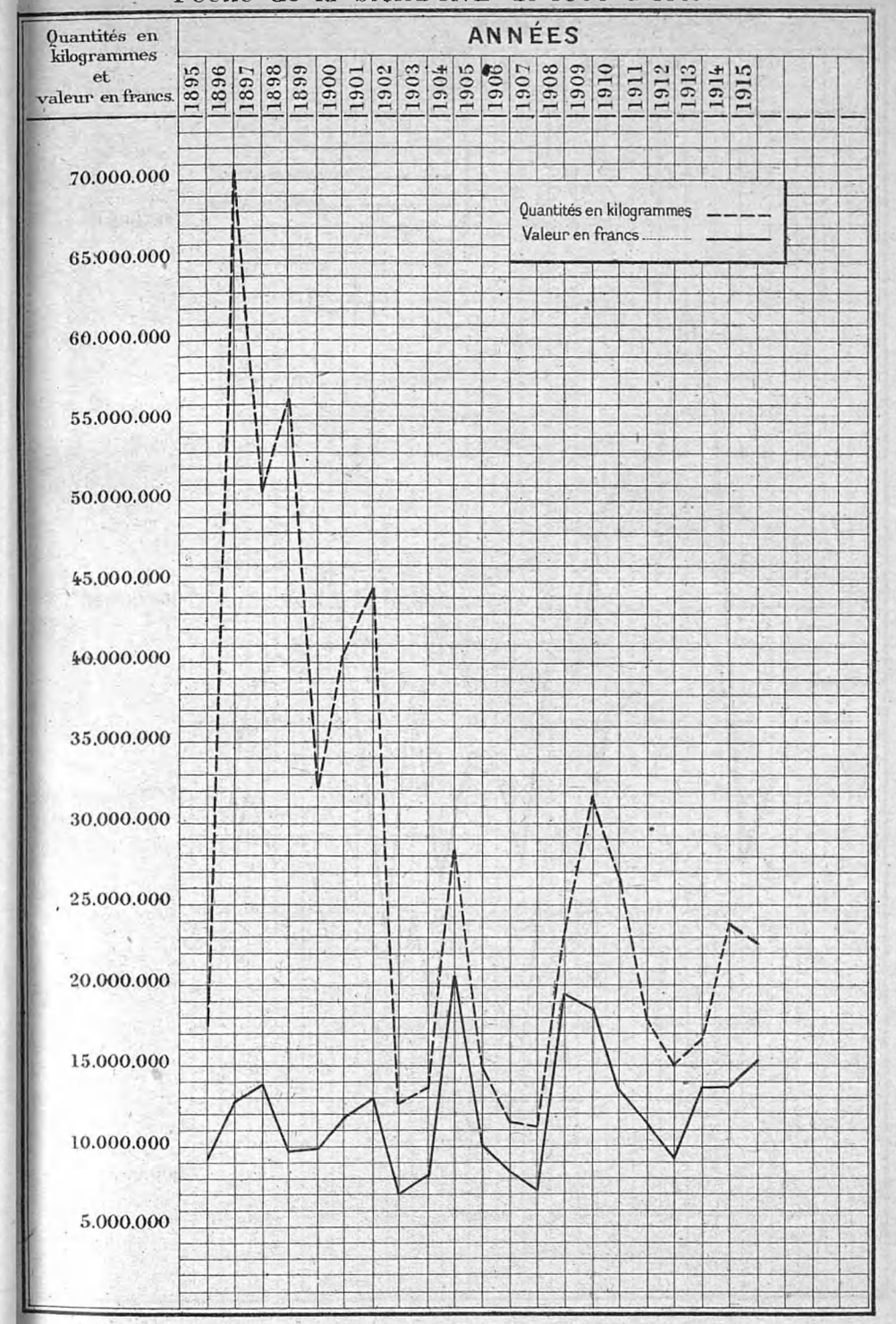

OSTRÉICULTURE — Rendement en nombre et en valeur de 1895 à 1915.

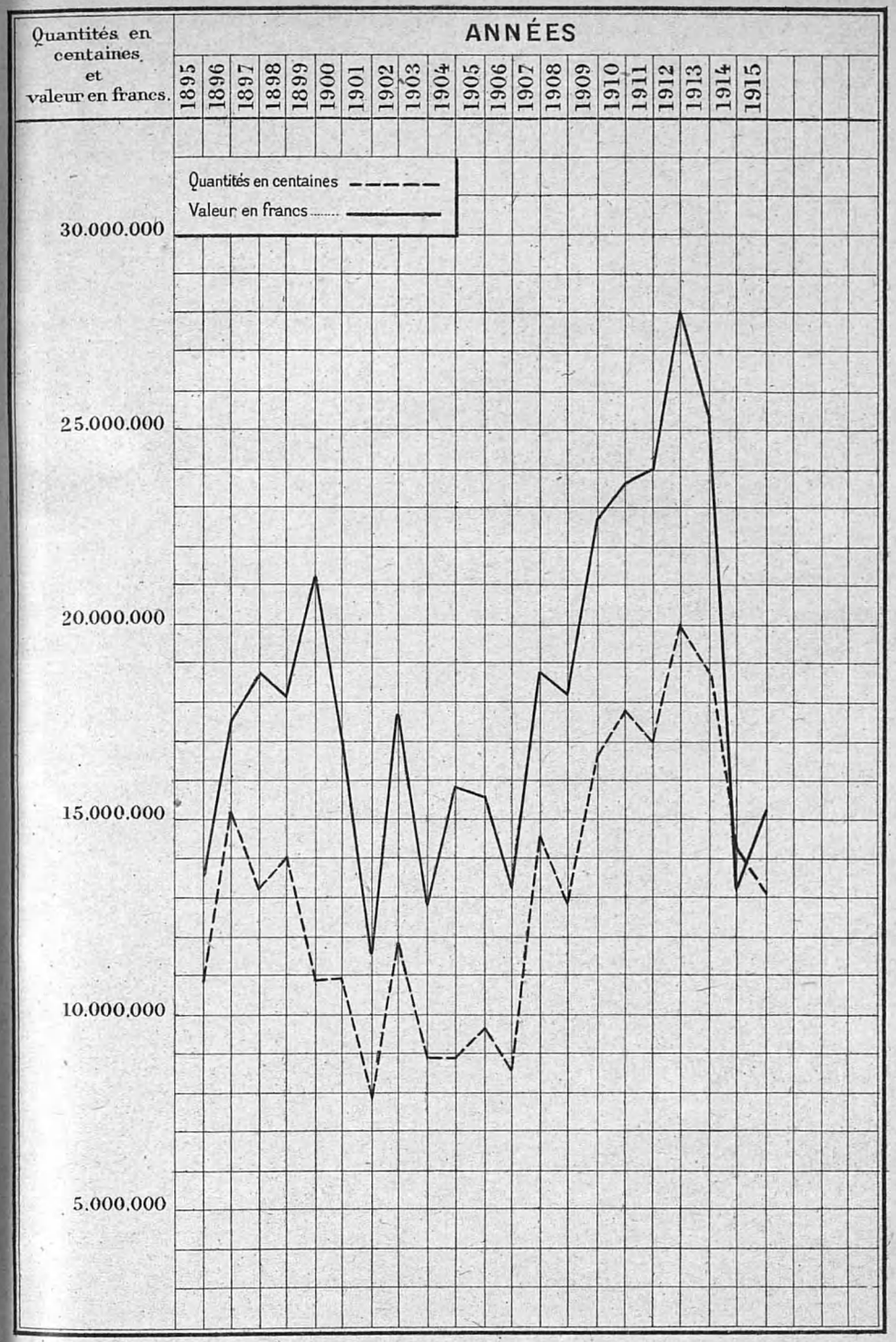

II ET III

—

TABLEAUX COMPARATIFS

des résultats de la pêche (pêche en bateau et pêche à pied) *et de l'ostréiculture* (huîtres indigènes et huîtres portugaises) *pour les années 1906 à 1915 et Rendement des différentes pêches en 1915.*

II. — *Tableau comparatif des résultats de la pêche (pêche en bateau et pêche à pied) pour les années 1906 à 1915.*

DÉSIGNATION DES PRODUITS.	UNITÉS de quantité.	1906. Quantités.	1906. Valeur.	1907. Quantités.	1907. Valeur.	1908. Quantités.	1908. Valeur.	1909. Quantités.	1909. Valeur.	1910. Quantités.	1910. Valeur.
			francs.		francs.		francs.		francs.		francs.
GRANDE PÊCHE.											
Islande — Morue	Kilogr.	9,825,296	6,638,012	12,766,591	8,228,674	11,359,616	4,440,222	11,774,616	6,979,499	11,423,393	6,517,560
Islande — Rogue	Idem.	344,643	130,821	301,575	46,515	262,408	43,562	313,357	126,449	250,645	134,273
Islande — Huile	Baril.	3,345	116,535	4,117	64,519	3,252	62,320	4,006	124,184	2,840	107,144
Feroë et Dogger-Bank — Morue	Kilogr.	564,266	442,978	381,435	283,012	351,812	284,145	291,148	205,000	228,695	175,274
Feroë et Dogger-Bank — Rogue	Idem.	"	"	"	"	"	"	"	"	"	"
Feroë et Dogger-Bank — Huile	Baril.	58	1,740	43	990	40	920	27	720	31	740
Terre-Neuve — Morue	Kilogr.	19,845,965	9,578,776	34,581,564	15,563,611	41,592,683	15,285,141	52,219,899	17,789,857	63,890,334	25,222,233
Terre-Neuve — Rogue	Idem.	341,896	72,366	214,301	34,387	203,937	37,653	171,345	70,040	239,351	64,250
Terre-Neuve — Huile	Baril.	1,505	115,696	1,416	314,432	1,912	135,181	1,937	147,149	2,547	103.767
Poissons divers de la côte occidentale d'Afrique	Kilogr.	"	"	"	"	"	"	"	"	"	"
PÊCHE HAUTURIÈRE.											
Harengs	Kilogr.	20,523,737	8,384,127	22,214,242	6,559,427	34,087,313	6,452,954	24,010,246	6.722,408	25,535,060	6,523,025
Maquereaux	Idem.	32,423,236	1,121,500	2,380,114	1,157,656	2,078,960	1,122,569	3,582,413	2,387,380	2,768,581	1,391,336
Poissons divers	Idem.	42,517,264	20,184,495	27,401,782	19,298,327	27,222,556	17,468,653	24,801,806	17,721,206	29,038,095	20,674,738
Crustacés	Idem	"	"	"	"	"	"	"	"	"	"
PÊCHE CÔTIÈRE ET PÊCHE EN ÉTANG ET EN RIVIÈRE (Parties maritimes.)											
Cabillauds	Kilogr.	"	"	"	"	"	"	"	"	"	"
Merlus ou colins	Idem.	"	"	"	"	"	"	"	"	"	"
Turbots	Idem.	"	"	"	"	"	"	"	"	"	"
Barbues	Idem.	"	"	"	"	"	"	"	"	"	"
Carrelets ou plies	Idem.	"	"	"	"	"	"	"	"	"	"
Soles	Idem.	"	"	"	"	"	"	"	"	"	"
Congres	Idem.	"	"	"	"	"	"	"	"	"	"
Raies	Idem.	"	"	"	"	"	"	"	"	"	"
Mulets et bars	Idem.	"	"	"	"	"	"	"	"	"	"
Harengs — salés	Idem.	"	"	"	"	"	"	"	"	"	"
Harengs — frais	Idem.	31,876,558	7,388,967	44,101,259	10,669,472	38,179,373	8,825,141	31,888,216	7,451,026	20,413,731	4,745,684
Maquereaux — salés	Idem.	"	"	"	"	"	"	"	"	"	"
Maquereaux — frais	Idem.	7,328,963	4,436,714	6,835,074	4,400,586	7,487,143	5,492,252	9,529,560	5,378,687	11,277,194	5,626,980
Merlans	Idem.	"	"	"	"	"	"	"	"	"	"
Sardines	Idem.	11,579,104	8,535,673	11,459,531	7,350,521	23,150,400	19,328,517	31,539,217	18,550,239	26,390,067	13,396,838
Allaches	Idem.	679,381	68,475	516,528	44,339	206,949	40,003	757,959	193,755	725,087	129,416
Anchois et sprats	Idem.	3,557,647	1,654,902	4,402,136	2,875,154	3,012,906	1,531,511	3,274,837	1,172,156	3,877,823	1,431,344
Sprats	Idem.	"	"	"	"	"	"	"	"	"	"
Anchois	Idem.	"	"	"	"	"	"	"	"	"	"
Thons et germons	Idem.	3,839,336	3,370,765	3,628,417	4,861,289	6,821,516	5,441,001	6,457,947	4,208,078	8,201,455	5,515,788
Thons blancs ou germons	Idem.	"	"	"	"	"	"	"	"	"	"
Thons francs ou thons rouges	Idem.	"	"	"	"	"	"	"	"	"	"
Pélamides	Idem.	126,392	88,446	157,076	67,054	160,912	69,525	104,924	51,076	82,492	40,272
Bonites	Idem.	257,821	125,209	197,984	88,736	240,341	111,200	694,887	328,297	514,745	257,166
Saumons et esturgeons	Idem.	98,051	413,806	93,940	335,233	91,954	328,658	98,064	384,504	87,006	344.192
Saumons	Idem.										
Anguilles	Kilogr.	1,146,963	595,206	1,311,735	729,145	[illegible]	[illegible]	[illegible]	[illegible]	[illegible]	[illegible]
Mulets gris	Idem.	640.288	618,608	523,361	527,627	523,404	534,247	565,654	563,609	514,832	526,507
Bars, loups	Idem.	142,918	250,882	133,952	231,338	179,915	294,945	158.598	264,913	118,358	230,150
Esperlans	Idem.	"	"	"	"	"	"	"	"	"	"
Aloses	Idem.	"	"	"	"	"	"	"	"	"	"
Poissons divers	Idem.	37,811,308	22,630.689	36,835,739	25,565,343	39,663,462	27,432,179	41,058,008	28,246,408	43,198,341	28,969,587
Crevettes grises ou roses	Idem.	1,279,955	1,528,361	1,459,110	1,712,651	1,568,933	1,872,007	1.454,667	1,771,559	1,365,167	1,704,845
Crevettes salicoques dites bouquet	Idem.	"	"	"	"	"	"	"	"	"	"
Homards et langoustes	Idem.	1,870,141	3,799,058	1,279,066	3,147,251	1,253,114	2,963,580	1,231,359	3,093,183	1,408,209	3,435,382
Homards	Idem.	"	"	"	"	"	"	"	"	"	"
Langoustes	Idem.	"	"	"	"	"	"	"	"	"	"
Langoustes de Mauritanie dites langoustes vertes	Idem.	"	"	"	"	"	"	"	"	"	"
Crabes pouparts ou tourteaux	Idem.	"	"	"	"	"	"	"	"	"	"
Crustacés divers	Idem.	1,339,563	557,796	1,537,222	583,563	1,691,103	614,721	1,927,091	691,678	2,048,750	864,189
Huîtres	Nombre.	142,863,766	610,447	174,630,215	850,131	171,083,820	710,628	227,485,952	806,762	248,666,791	778,767
Huîtres plates	Mille.	"	"	"	"	"	"	"	"	"	"
Huîtres portugaises	Idem.	"	"	"	"	"	"	"	"	"	"
Moules	Hectol.	241,848	807,320	317,124	951,417	241,358	888,692	243,514	898,612	266,547	1,005,361
Coquilles de Saint-Jacques	Nombre.	"	"	"	"	"	"	"	"	"	"
Pétoncles	Hectol.	"	"	"	"	"	"	"	"	"	"
Mollusques divers	Idem.	393,567	1,099,575	353,018	1,874,866	349.878	1,887,181	463,113	1,743,129	312,741	1,757,726
Vers pour appâts	Kilogr.	388,412	302,736	315,409	227,304	352,513	268,401	338,754	256,690	344,617	253,738
Oursins	Nombre.	4,925,886	97,141	7,045,783	144,810	7,405,870	140,329	7,674,532	146,398	9,068,120	155,997
Violets	Idem.	639,860	57,015	980,539	65,335	803,800	52,892	2,109,058	93,432	2,569,520	85,268
Oiseaux de mer	Idem.	60,196	39,006	49,196	25,841	68,020	54,328	75,959	51,686	72,973	55,429
Corail	Kilogr.	"	"	"	"	"	"	2,233	93,425	100	3,000
Éponges	Idem.	"	"	"	"	"	"	2,500	37,500	3,620	108,600
Lichen	Idem.	"	"	"	"	"	"	"	"	"	"
Varech, goëmon, pailleule	M. cube.	1,624,083	3,610,802	1,562,465	3,904,481	1,506,596	3,926,605	1,656,701	4,024,365	2,239,998	4,889,708
Varech	Idem.	"	"	"	"	"	"	"	"	"	"
Goëmon de soude	Idem.	"	"	"	"	"	"	"	"	"	"
Pailleule	Idem.	"	"	"	"	"	"	"	"	"	"
Sables coquilliers, amendements marins	Idem.	780,090	1,066,201	826,579	1,194,700	779,138	1,026,406	897,403	1,193,057	2,237,959	2,390,200
Soude de varech	Kilogr.	"	"	"	"	"	"	"	"	"	"
TOTAUX		.....	112,580,731	.....	123,957,607	.....	129,646,083	.....	134,865,728	.....	140,288,211
Nombre de pêcheurs		.....	152,692	.....	152,453	.....	156,734	.....	159,899	.....	128,869
Nombre des bateaux — à voiles		28,474	28,690	28,435	28,676	29,712	29,980	29,598	29,867	28,288	28,742
Nombre des bateaux — à vapeur		216		241		268		269		454	
Tonnage des bateaux — à voiles		186,028	204,854	195,407	227,985	199,732	232,955	196,707	232,514	206,129	244,129
Tonnage des bateaux — à vapeur		18,826		32,578		33,223		35,807		38,000	
Valeur des bateaux — à voiles		51,928,122	69,169,222	55,768,713	79,380,913	57,483,967	84,335,647	56,843,072	84,559,072	51,933,057	75,878,387
Valeur des bateaux — à vapeur		17,241,100		23,612,200		26,851,680		27,716,000		23,945,330	
Valeur des engins		.....	25,209,290	.....	27,631,614	.....	28,633,907	.....	26,685,240	.....	25,309,360

Tableau comparatif des résultats de la pêche (pêche en bateau et pêche à pied) pour les années 1906 à 1915. (Suite et fin.)

DÉSIGNATION DES PRODUITS.	UNITÉS de quantité.	1911.		1912.		1913.		1914.		1915.	
		QUANTITÉS.	VALEUR.	QUANTITÉS.	VALEUR.	QUANTITÉS.	VALEUR.	QUANTITÉS.	VALEUR.	QUANTITÉS.	VALEUR.
			francs.		francs.		francs.		francs.		francs.
GRANDE PÊCHE.											
Islande. Morue	Kilogr.	13,531,700	8,519,383	13,318,803	6,971,282	12,379,753	7,517,330	12,803,166	8,349,524	2,640,687	2,994,118
Islande. Rogue	Idem.	389,900	153,934	283,143	88,359	248,515	115,662	252,700	90,032	20,708	12,424
Islande. Huile	Baril.	2,083	79,700	2,262	79,205	2,230	86,238	1,578	56,655	50	9,000
Feroé et Dogger-Bank. Morue	Kilogr.	164,300	132,800	389,452	300,050	350,293	268,695	257,074	166,664	"	"
Feroé et Dogger-Bank. Rogue	Idem.	"	"	"	"	"	"	"	"	"	"
Feroé et Dogger-Bank. Huile	Baril.	22	400	61	2,440	40	1,600	46	1,040	"	"
Terre-Neuve. Morue	Kilogr.	35,273,000	19,015,063	27,662,919	17,994,589	34,762,357	22,519,988	22,455,516	14,381,116	17,977,817	20,759,553
Terre-Neuve. Rogue	Idem.	200,800	39,355	304,068	59,499	373,375	135,204	371,049	77,976	154,450	78,677
Terre-Neuve. Huile	Baril.	1,020	101,221	1,322	126,445	1,567	123,538	452	41,036	974	147,236
Poissons divers de la côte occidentale d'Afrique	Kilogr.	"	"	75,800	127,500	68,000	122,000	35,000	68,000	150,000	150,000
PÊCHE HAUTURIÈRE.											
Harengs	Kilogr.	22,210,500	6,302,071	18,203,856	7,833,148	26,683,040	9,335,152	5,013,870	1,686,490	"	"
Maquereaux	Idem.	1,950,100	1,152,576	1,316,822	909,923	1,745,380	1,047,452	1,774,165	1,111,848	"	"
Poissons divers	Idem.	24,224,571	21,127,207	24,358,409	20,271,637	25,449,383	20,713,212	16,931,047	15,837,851	"	"
Crustacés	Idem.	"	"	27,500	30,000	49,375	55,875	70,800	77,100	"	"
PÊCHE CÔTIÈRE ET PÊCHE EN ÉTANG ET EN RIVIÈRE (Parties maritimes).											
Cabillauds	Kilogr.	"	"	"	"	"	"	"	"	84,882	59,332
Merlus ou colins	Idem.	"	"	"	"	"	"	"	"	639,213	1,013,505
Turbots	Idem.	"	"	"	"	"	"	"	"	152,821	391,063
Barbues	Idem.	"	"	"	"	"	"	"	"	74,654	200,249
Carrelets ou plies	Idem.	"	"	"	"	"	"	"	"	1,523,183	1,614,573
Soles	Idem.	"	"	"	"	"	"	"	"	904,858	3,170,589
Congres	Idem.	"	"	"	"	"	"	"	"	1,408,124	1,387,382
Raies	Idem.	"	"	"	"	"	"	"	"	1,692,075	1,770,599
Mulets et bars	Idem.	"	"	"	"	"	"	"	"	801,076	1,435,671
Harengs. salés	Idem.	"	"	"	"	"	"	"	"	2,434,960	1,748,189
Harengs. frais	Idem.	20,805,996	6,941,395	21,351,844	6,120,775	20,012,467	6,966,492	5,556,230	2,837,153	9,892,049	7,272,020
Maquereaux. salés	Idem.	"	"	"	"	"	"	"	"	68,655	58,440
Maquereaux. frais	Idem.	11,241,253	6,366,212	10,063,413	5,682,019	9,185,385	5,117,036	7,186,141	4,689,555	4,884,533	4,539,702
Merlans	Idem.	"	"	"	"	"	"	"	"	2,655,141	2,739,707
Sardines	Idem.	17,757,170	11,311,615	15,037,528	9,914,377	16,715,439	13,510,546	23,737,927	13,622,684	21,642,809	15,329,466
Allaches	Idem.	486,300	94,481	793,268	153,877	786,017	149,484	965,490	377,567	"	"
Anchois et sprats	Idem.	5,133,733	2,193,655	3,933,545	2,062,890	5,019,085	1,788,923	3,226,966	949,866	"	"
Sprats	Idem.	"	"	"	"	"	"	"	"	2,762,391	898,605
Anchois	Idem.	"	"	"	"	"	"	"	"	1,387,414	842,294
Thons et germons	Idem.	6,371,953	5,417,243	3,859,109	5,241,917	5,506,947	8,063,451	3,451,508	3,013,298	"	"
Thons blancs ou germons	Idem.	"	"	"	"	"	"	"	"	2,746,280	5,898,260
Thons francs ou thons rouges	Idem.	"	"	"	"	"	"	"	"	411,586	549,815
Pélamides	Idem.	57,200	30,828	27,432	16,683	46,921	29,282	232,150	185,076	"	"
Bonites	Idem.	591,150	295,780	498,965	261,947	623,588	332,813	429,504	215,497	"	"
Saumons et esturgeons	Idem.	109,934	367,586	92,593	332,045	103,293	362,117	89,702	314,253	"	"
Saumons	Idem.	"	"	"	"	"	"	"	"	36,507	177,602
[illegible]	[illegible]	[illegible]	[illegible]	[illegible]	[illegible]	[illegible]	[illegible]	[illegible]	[illegible]	[illegible]	[illegible]
Anguilles	Kilogr.	1,021,998	906,179	1,059,602	750,524	1,102,717	827,750	1,081,077	782,922	518,574	438,336
Mulets gris	Idem.	625,687	629,529	586,522	641,503	594,640	716,378	722,542	835,890	"	"
Bars, loups	Idem.	151,105	291,422	129,464	249,108	164,595	359,366	147,930	336,193	"	"
Eperlans	Idem.	"	"	19,002	22,102	"	"	"	"	18,112	25,601
Aloses	Idem.	"	"	87,328	76,813	"	"	"	"	44,733	85,710
Poissons divers	Idem.	36,549,201	29,456,584	50,828,479	36,869,589	49,836,792	35,332,473	38,855,648	27,348,282	14,557,932	13,895,552
Crevettes grises ou roses	Idem.	1,533,030	2,018,031	1,590,120	2,086,927	1,664,311	2,202,119	1,370,367	1,643,684	1,064,688	1,542,660
Crevettes salicoques *dites* bouquet	Idem.	"	"	"	"	"	"	"	"	52,521	151,149
Homards et langoustes	Idem.	1,490,124	3,649,776	1,789.033	4,545,716	1,898,346	4,980,987	1,525,483	4,022,184	10,869	29,928
Homards	Idem.	"	"	"	"	"	"	"	"	237,190	670,794
Langoustes	Idem.	"	"	"	"	"	"	"	"	388.027	1,375,112
Langoustes de Mauritanie *dites* langoustes vertes	Idem.	"	"	"	"	"	"	"	"	29,550	83,750
Crabes pouparts ou tourteaux	Idem.	"	"	"	"	"	"	"	"	775,982	340,199
Crustacés divers	Idem.	2,002,151	904,007	2,159,333	877,577	2,513,787	915,154	1,611,106	676,252	839,212	499,072
Huîtres	Nombre.	244,593,150	983,343	285,276,846	1,216,829	392,138,095	1,372,120	218,702,210	817,485	"	"
Huîtres plates	Mille.	"	"	"	"	"	"	"	"	11,791	230,497
Huîtres portugaises	Idem.	"	"	"	"	"	"	"	"	148,188	233,842
Moules	Hectol.	294,793	1,064,550	298,249	1,047,836	324,997	1,030,965	221,637	884,871	139,937	676,592
Coquilles de Saint-Jacques	Nombre.	"	"	"	"	"	"	"	"	1,198,820	155,142
Pétoncles	Hectol.	"	"	"	"	"	"	"	"	951	19,476
Mollusques divers	Idem.	288,402	1,713,491	495,049	1,776,462	630,958	1,892,499	463,959	1,524,812	122,805	1,342,854
Vers pour appâts	Kilogr.	243,825	204,705	241,040	209,480	221,737	268,345	144,480	141,290	89,009	104,589
Oursins	Nombre.	7,767,000	130,397	11,040,056	154,244	11,912,427	180,148	5,514,684	103,352	2,929,770	59,965
Violets	Idem.	2,097,000	122,321	2,243,198	129,673	2,285,196	110,597	1,769,370	71,175	948,264	51,568
Oiseaux de mer	Idem.	66,568	41,814	50,588	46,043	67,004	47,071	53,912	32,298	19,521	17,714
Corail	Kilogr.	"	"	"	"	1,350	43,200	625	18.750	"	"
Eponges	Idem.	4,000	120,000	1,043	30,000	"	"	"	"	"	"
Lichen	Idem.	"	"	"	"	"	"	"	"	278,400	55,818
Varech, goémon, pailleule	M. cubc.	2,248,098	5,161,785	2,300,660	5,269,523	2,409,066	5,900,787	1,568,498	4,080,858	704,781	1,797,743
Varech	Idem.	"	"	"	"	"	"	"	"	49,914	215,338
Goémon de soude	Idem.	"	"	"	"	"	"	"	"	192,051	861,818
Pailleule	Idem.	"	"	"	"	"	"	"	"	25,020	213,165
Sables coquilliers, amendements marins	Idem.	2,250,227	2,527,838	2,185,324	2,404,595	2,157,637	2,402,223	1,525,761	2,032,352	201,677	332,265
Soude de varech	Kilogr.	"	"	75,000	9,000	88,000	10,560	"	"	"	"
TOTAUX		.....	139,568,367	.....	143,003,160	.....	156,954,862	.....	113,502,631	.....	100,775,430
Nombre de pêcheurs		.....	137,057	.....	154,931	.....	159,955	.....	152,920	.....	89,183
Nombre des bateaux. à vapeur		291	28,885	339	29,233	356	28,296	347	26,668	.....	148
Nombre des bateaux. autres bateaux à propulsion mécanique		358		389		433		375		.....	267
Nombre des bateaux. pontés										pontés.....	2,493
Nombre des bateaux. à voiles		28,236		28,505		27,507		25,946		non pontés.	12,412
Tonnage des bateaux. à vapeur		45,803	247,634	52,489	271,211	54,237	271,228	66,604	269,599	.....	16,160
Tonnage des bateaux. autres bateaux à propulsion mécanique		1,975		1,817		1,877		1,865		.....	844
Tonnage des bateaux. pontés										pontés.....	59,373
Tonnage des bateaux. à voiles		199,856		216,905		215,114		201,130		non pontés.	36,366
Valeur des bateaux. à vapeur		26,379,500	77,348,275	30,882,900	80,935,791	24,523,000	73,325,355	33,999,832	81,462,184	.....	10,656,400
Valeur des bateaux. autres bateaux à propulsion mécanique		2,199,800		1,779,736		2,087,050		2,164,250		.....	841,350
Valeur des bateaux. pontés										pontés.....	16,795,530
Valeur des bateaux. à voiles		48,768,975		48,273,155		46,715,305		45,298,102		non pontés.	6,362,184
Valeur des engins		.....	24,619,867	.....	24,628,704	.....	24,895,600	.....	22,657,790	.....	12,994,219

Tableau comparatif des résultats de l'ostréiculture (huîtres indigènes et huîtres portugaises) pour les années 1906 à 1915.

ANNÉES.	HUÎTRES INDIGÈNES.		HUÎTRES PORTUGAISES.		TOTAL.	
	QUANTITÉS. (Nombre.)	VALEUR. (Francs.)	QUANTITÉS. (Nombre.)	VALEUR. (Francs.)	QUANTITÉS. (Nombre.)	VALEUR. (Francs.)
1906	533,563,008	10,339,716	312,308,300	3,102,808	845,871,308	13,442,524
1907	671,355,830	12,418,702	780,118,300	6,391,229	1,451,474,130	18,809,931
1908	830,327,910	14,215,479	456,433,825	4,079,273	1,205,761,735	18,294,752
1909	929,291,750	16,655,429	734,151,600	6,082,737	1,663,443,350	22,738,166
1910	1,018,001,450	17,347,935	768,810,900	6,311,132	1,786,812,350	23,659,067
1911	922,365,600	16,426,460	790,262,500	7,626,943	1,712,628,100	24,053,403
1912	944,555,500	16,832,681	1,064,530,300	11,071,999	2,009,085,800	27,904,680
1913	769,782,666	14,917,599	1,107,234,430	10,372,036	1,877,017,096	25,289,635
1914	739,655,700	8,863,756	692,607,200	4,441,656	1,432,272,900	13,305,412
1915	646,681,500	9,305,212	665,767,400	6,035,815	1,312,448,900	15,341,027

III. — *Rendement des différentes pêches en 1915.*

(Quantités pêchées et produit brut des ventes.)

DÉSIGNATION DES PRODUITS.	UNITÉS de QUANTITÉ.	PÊCHE EN BATEAU. QUANTITÉS.	PÊCHE EN BATEAU. VALEUR.	PÊCHE A PIED. QUANTITÉS.	PÊCHE A PIED. VALEURS.
			francs.		francs.
Islande... Morue	Kilogr.	2,640,687	2,994,118	»	»
Islande... Rogue	*Idem.*	20,708	12,424	»	»
Islande... Huile	Baril.	50	9,000	»	»
Dogger-Bank et Mer du Nord. Morue	Kilogr.	»	»	»	»
Dogger-Bank et Mer du Nord. Rogue	*Idem.*	»	»	»	»
Dogger-Bank et Mer du Nord. Huile	Baril.	»	»	»	»
Terre-Neuve. Morue	Kilogr.	17,977,817	20,759,553	»	»
Terre-Neuve. Rogue	*Idem.*	154,450	78,677	»	»
Terre-Neuve. Huile	Baril.	974	147,236	»	»
Poissons divers de la côte occidentale d'Afrique	Kilogr.	150,000	150,000	»	»
Cabillauds	*Idem.*	84,882	59,332	»	»
Merlus ou Colins	*Idem.*	639,213	1,013,505	»	»
Turbots	*Idem.*	152,821	391,063	»	»
Barbues	*Idem.*	74,654	200,249	»	»
Carrelets ou Plies	*Idem.*	1,523,183	1,614,573	»	»
Soles	*Idem.*	904,858	3,170,589	»	»
Congres	*Idem.*	1,408,124	1,387,382	»	»
Raies	*Idem.*	1,692,075	1,770,599	»	»
Mulets et Bars	*Idem.*	400,680	743,603	»	»
Harengs.. salés	*Idem.*	2,434,960	1,748,189	»	»
Harengs.. frais	*Idem.*	9,822,459	7,203,788	69,590	68,232
Maquereaux. salés	*Idem.*	68,655	58,440	»	»
Maquereaux. frais	*Idem.*	4,872,483	4,527,272	12,050	12,430
Merlans	*Idem.*	2,655,141	2,739,707	»	»
Sardines	*Idem.*	21,641,347	15,328,751	1.462	715
Sprats	*Idem.*	2,762,391	898,605	»	»
Anchois	*Idem.*	1,387,414	842,294	»	»
Thons... blancs ou germons	*Idem.*	2,746,280	3,898,260	»	»
Thons... francs ou thons rouges	*Idem.*	411,586	549,815	»	»
Poissons divers	*Idem.*	13,150,898	12,491,222	696,891	592,020
Crevettes. grises ou roses	*Idem.*	896,361	1,284,492	168,327	258,168
Crevettes. salicoques *dites* bouquet	*Idem.*	9,666	18,742	42,855	132,407
Homards et langoustes	*Idem.*	»	»	10,869	29,928
Homards	*Idem.*	237,190	670,791	»	»
Langoustes	*Idem.*	388,027	1,375,112	»	»
Langoustes de Mauritanie *dites* langoustes vertes	*Idem.*	29,550	83,750	»	»
Crabes pouparts ou tourteaux	*Idem.*	775,982	340,199	»	»
Crustacés divers	*Idem.*	651,109	367,559	152,742	91,331
Huîtres plates	Mille.	4,239	99,924	3,413	42,389
Huîtres portugaises	*Idem.*	3,500	15,500	140,846	197,972
Moules	Hectolitre.	33,853	153,354	106,084	523,238
Coquilles de Saint-Jacques	Nombre.	1,198,820	155,742	»	»
Pétoncles	Hectolitre.	951	19,476	»	»
Mollusques divers	*Idem.*	9,998	84,296	98,359	934,232
Oursins	Nombre.	2,605,170	57,648	234,600	2,317

III. — *Rendement des différentes pêches en 1915.* (Suite.)
(*Quantités pêchées et produit brut des ventes.*)

DÉSIGNATION DES PRODUITS.	UNITÉS de QUANTITÉ.	PÊCHE EN BATEAU. QUANTITÉS.	PÊCHE EN BATEAU. VALEUR.	PÊCHE À PIED. QUANTITÉS.	PÊCHE À PIED. VALEURS.
			francs.		francs.
Violets	Nombre.	948,264	51,568	"	"
Oiseaux de mer	*Idem.*	10,067	9,808	9,454	7,906
Vers pour appâts	Kilogr.	3,860	2,318	85,149	102,271
Corail	*Idem.*	"	"	"	"
Lichen	*Idem.*	125,300	24,490	153,100	31,328
Varech, goémon, pailleule	M. cube.	"	"	704,781	1,707,743
Varech	*Idem.*	49,914	215,338	"	"
Goémon de soude	*Idem.*	192,051	861,818	"	"
Pailleule	*Idem.*	25,020	213,165	"	"
Sables coquilliers et amendements marins	*Idem.*	33,085	78,260	168,592	254,005
Valeur totale des produits de la pêche en mer	.....	.....	92,970,999	.....	5,078,632
Saumons	Kilogr.	25,312	124,004	11,195	53,598
Esturgeons	*Idem.*	19,945	21,110	"	"
Aloses	*Idem.*	44,733	85,710	"	"
Anguilles	*Idem.*	518,574	438,336	"	"
Mulets et bars	*Idem.*	400,396	692,068	"	"
Éperlans	*Idem.*	18,112	25,601	"	"
Poissons divers	*Idem.*	710,140	812,310	"	"
Huîtres plates	Mille.	4,139	88,184	"	"
Huîtres portugaises	*Idem.*	3,842	20,370	"	"
Crustacés divers	Kilogr.	35,361	40,182	"	"
Mollusques divers	Hectolitre.	14,448	324,326	"	"
Valeur totale des produits de la pêche en étang et en rivière	.....	.....	2,672,201	.....	53,598
Totaux	.....	.....	95,643,200	.....	5,132,230

Rendement des réservoirs à poissons et à crustacés, dépôts à coquillages (Ostréiculture, Mytiliculture).

NATURE DES ÉTABLISSEMENTS.		UNITÉS de QUANTITÉS.	SORTIES. QUANTITÉS.	SORTIES. VALEUR.
				francs.
Réservoirs	à poissons	Kilogr.	180,052	364,632
	à crustacés	*Idem.*	675,188	2,018,243
Dépôts	de coquillages	Hectolitre.	3,606	82,956
	de moules (bouchots)	*Idem.*	124,727	1,304,444
Parcs à huîtres	Huîtres indigènes	Nombre.	646,681,800	9,305,212
	Huîtres portugaises	*Idem.*	665,767,400	6,035,815
Totaux		.....	.....	19,111,302

IV

TABLEAUX D'ENSEMBLE

DE L'ARMEMENT (MATÉRIEL ET PERSONNEL) ET DU RENDEMENT DE LA PÊCHE.

I. *Pêche en bateau. — Importance des entreprises de pêche (nombre de bateaux, tonnage et valeur). — Valeur des engins. — Rendement de la pêche en bateau.*

II. *Pêche en bateau. — Renseignements sur le tonnage des bateaux de pêche.*

III. *Pêche en bateau. — Renseignements sur le personnel (importance numérique, professions, âge des marins, industries exercées accessoirement).*

IV. *Pêche à pied. — Importance numérique et rendement.*

I. *Pêche en bateau.* — *Importance des entreprises de pêche (nombre de bateaux, tonnage et valeur).* — *Valeur des engins.* — *Rendement de la pêche en bateau.*

Quartiers.	Syndicats ou ports.	Entreprises de pêche.			Bateaux à vapeur.			Bateaux à propulsion mécanique.			Voiliers pontés.			Voiliers non pontés.			Total des bateaux.			Valeur des engins de pêche.	Valeur des produits pêchés.
		Sociétés ou compagnies d'armement.	Armateurs.	Patrons propriétaires.	Nombre.	Tonnage.	Valeur.	Nombre.	Tonnage.	Valeur.	Nombre.	Tonnage.	Valeur.	Nombre.	Tonnage.	Valeur.	Nombre.	Tonnage.	Valeur.		
						tonn^s.	francs.		tonn^s.	francs.		tonn^s.	francs.		tonn^s.	francs.		tonn^s.	francs.	francs.	francs.
RÉGION DE LA MER DU NORD ET DE LA MANCHE.																					
Dunkerque	Dunkerque	"	"	68	"	"	"	"	"	"	50	218	130,000	18	36	15,000	68	254	145,000	45,000	274,500
Gravelines	Gravelines	"	25	"	"	"	"	"	"	"	23	314	80,000	2	2	600	38	495	122,950	19,105	282,030
		"	"	13	"	"	"	"	"	"	12	178	42,000	1	1	350					
Calais	Calais	"	2	"	2	92	60,000	"	"	"	"	"	"	"	"	"					
		"	"	31	1	50	25,000	"	"	"	12	48	18,000	18	36	14,400	33	226	117,400	17,700	231,676
Boulogne-sur-Mer	Boulogne-sur-Mer	14	"	"	12	3,401	1,848,000	"	"	"	12	1,757	355,000	"	"	"					
		"	12	"	13	1,217	560,000	"	"	"	5	636	125,000	"	"	"	113	8,061	3,503,800	1,529,100	7,146,179
		"	"	71	4	235	238,000	"	"	"	42	1,343	375,080	25	72	2,120					
	Étaples	"	"	80	"	"	"	"	"	"	49	1,016	434,000	31	68	10,000	80	1,084	444,000	139,800	820,945
	Berck-sur-Mer	"	6	36	"	"	"	"	"	"	28	272	66,500	14	46	11,150	42	318	77,650	110,700	340,896
Saint-Valery-sur-Somme	Le Crotoy	"	1	"	"	"	"	"	"	"	1	11	3,000	"	"	"	46	378	86,240	60,800	211,147
		"	"	45	"	"	"	"	"	"	30	319	71,940	15	48	11,300					
	Saint-Valery-sur-Somme	"	1	"	"	"	"	"	"	"	"	"	"	"	"	"	40	151	39,200	8,290	83,625
		"	"	39	1	50	20,000	"	"	"	"	"	"	39	101	19,200					
	Cayeux-sur-Mer	"	"	46	"	"	"	"	"	"	34	307	92,100	12	43	10,750	46	350	102,850	64,390	86,598
Dieppe	Le Tréport	"	8	"	3	425	240,000	"	"	"	4	45	2,700	1	2	400	46	827	279,950	9,500	264,985
		"	"	38	"	"	"	"	"	"	26	336	34,800	12	19	2,050					
	Dieppe	"	16	"	8	681	724,000	"	"	"	2	21	15,000	6	25	18,000	57	1,008	870,100	50,000	2,996,041
		"	"	41	"	"	"	"	"	"	14	196	57,000	27	85	56,100					
	Saint-Valery-en-Caux	"	2	"	"	"	"	1	10	9,000	"	"	"	1	7	2,000	22	64	27,200	13,500	40,929
		"	"	20	"	"	"	"	"	"	2	17	10,000	18	30	6,200					
	Saint-Pierre-en-Port	"	2	"	"	"	"	"	"	"	"	"	"	2	2	200	10	11	900	2,200	11,357
		"	"	8	"	"	"	"	"	"	"	"	"	8	9	700					
Fécamp		23	"	"	3	342	565,000	"	"	"	27	6,452	1,400,000	"	"	"					
	Fécamp	"	13	"	"	"	"	"	"	"	28	2,452	637,000	13	72	13,600	97	9,505	2,638,900	750,000	5,725,164
		"	"	13	"	"	"	"	"	"	5	51	18,000	21	46	5,300					
	Yport	"	"	13	"	"	"	1	8	7,000	"	"	"	13	72	40,000	14	80	47,000	35,000	110,571
	Étretat	"	4	"	"	"	"	"	"	"	"	"	"	4	8	1,050	18	55	6,450	14,000	104,750
		"	"	14	"	"	"	"	"	"	"	"	"	14	47	5,400					
Le Havre	Le Havre	"	18	"	2	360	193,000	"	"	"	2	16	2,350	14	41	6,150	70	582	230,850	219,000	406,335
		"	"	52	"	"	"	2	7	3,000	6	50	9,350	44	108	17,000					
	Harfleur	"	2	"	"	"	"	"	"	"	"	"	"	2	7	800	19	58	5,330	3,860	58,950
		"	"	17	"	"	"	"	"	"	2	5	700	15	46	3,830					
	Villequier	"	"	1	"	"	"	"	"	"	"	"	"	1	1	150	1	1	150	200	805
Rouen	Duclair	"	"	29	"	"	"	"	"	"	"	"	"	29	29	3,480	29	29	3,480	17,400	79,285
	Rouen	"	"	9	"	"	"	"	"	"	"	"	"	9	9	1,800	9	9	1,800	6,000	25,150
	Elbeuf	"	"	33	"	"	"	"	"	"	"	"	"	33	33	4,950	33	33	4,950	17,325	30,659
	Quillebeuf	"	1	"	"	"	"	"	"	"	"	"	"	1	3	780	8	18	4,321	2,971	28,821
		"	"	7	"	"	"	"	"	"	"	"	"	7	15	3,541					
	Berville-sur-Mer	"	4	"	"	"	"	"	"	"	"	"	"	7	28	7,900	26	70	17,120	19,200	83,145
		"	"	18	"	"	"	"	"	"	"	"	"	19	42	9,220					
Honfleur	Honfleur	"	20	"	"	"	"	"	"	"	43	386	121,000	16	37	12,500	91	583	186,500	45,000	581,090
		"	"	53	"	"	"	"	"	"	15	125	42,500	17	35	10,500					
	Trouville	"	30	"	"	"	"	1	13	5,000	26	214	128,000	3	10	2,000	69	627	233,000	79,500	455,729
		"	"	38	"	"	"	"	"	"	17	240	60,000	22	150	38,000					

I. *Pêche en bateau. — Importance des entreprises de pêche (nombre de bateaux, tonnage et valeur). — Valeur des engins. — Rendement de la pêche en bateau.* (Suite.)

Quartiers.	Syndicats ou ports.	Entreprises de pêche. Sociétés ou compagnies d'armement.	Entreprises de pêche. Armateurs.	Entreprises de pêche. Patrons propriétaires.	Bateaux à vapeur. Nombre.	Bateaux à vapeur. Tonnage. (tonn.)	Bateaux à vapeur. Valeur. (francs.)	Bateaux à propulsion mécanique. Nombre.	Bateaux à propulsion mécanique. Tonnage. (tonn.)	Bateaux à propulsion mécanique. Valeur. (francs.)	Voiliers. Pontés. Nombre.	Voiliers. Pontés. Tonnage. (tonn.)	Voiliers. Pontés. Valeur. (francs.)	Voiliers. Non pontés. Nombre.	Voiliers. Non pontés. Tonnage. (tonn.)	Voiliers. Non pontés. Valeur. (francs.)	Total des bateaux. Nombre.	Total des bateaux. Tonnage. (tonn.)	Total des bateaux. Valeur. (francs.)	Valeur des engins de pêche. (francs.)	Valeur des produits pêchés. (francs.)
RÉGION DE LA MER DU NORD ET DE LA MANCHE. (Suite.)																					
Caen	Dives	"	"	7	"	"	"	"	"	"	"	"	"	7	13	2,000	7	13	2,000	2,100	17,710
	Caen	"	"	7	"	"	"	"	"	"	"	"	"	7	14	1,750	7	14	1,750	600	2,920
	Ouistreham	"	2	"	"	"	"	"	"	"	2	26	8,000	"	"	"	36	184	45,200	23,000	207,350
		"	"	34	"	"	"	"	"	"	8	128	32,000	26	30	5,200					
	Courseulles	"	"	21	"	"	"	"	"	"	"	"	"	21	36	16,800	21	36	16,800	12,000	30,310
	Port-en-Bessin	"	10	"	"	"	"	"	"	"	17	592	212,000	"	"	"	57	1,612	260,000	44,000	385,120
		"	"	40	"	"	"	"	"	"	"	"	"	40	1,020	48,000					
	Grandcamp-les-Bains	"	29	"	"	"	"	"	"	"	10	220	146,000	19	100	20,300	75	684	338,700	130,700	410,500
		"	"	46	"	"	"	"	"	"	11	242	143,000	35	122	29,400					
La Hougue	Isigny	"	1	"	"	"	"	"	"	"	"	"	"	1	1	300	30	89	20,400	8,600	64,390
		"	"	29	"	"	"	1	9	11,000	"	"	"	28	79	9,100					
	Carentan	"	"	28	"	"	"	"	"	"	"	"	"	28	126	5,090	28	126	5,090	2,090	22,917
	Saint-Vaast-la-Hougue	"	12	"	"	"	"	"	"	"	12	126	63,000	"	"	"	73	287	143,500	67,000	425,600
		"	"	61	"	"	"	"	"	"	"	"	"	61	161	80,500					
	Barfleur	"	"	61	"	"	"	"	"	"	"	"	"	61	182	20,420	61	182	20,420	12,700	142,002
Cherbourg	Fermanville	"	"	24	"	"	"	"	"	"	"	"	"	24	48	10,510	24	48	10,510	17,580	79,712
	Cherbourg	"	"	67	"	"	"	"	"	"	1	8	6,000	66	198	33,000	67	206	39,000	40,900	202,816
	Omonville-la-Rogue	"	"	27	"	"	"	"	"	"	1	7	2,000	26	50	9,170	27	57	11,170	14,360	61,541
	Diélette	"	"	7	"	"	"	"	"	"	"	"	"	7	9	3,000	7	9	3,000	1,200	4,598
	Porthail	"	2	"	"	"	"	"	"	"	"	"	"	2	4	1,800	6	10	2,450	2,000	9,958
		"	"	4	"	"	"	"	"	"	"	"	"	4	6	650					
Granville	Blainville	"	"	123	"	"	"	"	"	"	"	"	"	123	220	20,000	123	220	20,000	7,250	154,800
	Regnéville	"	2	8	"	"	"	"	"	"	"	"	"	10	21	3,500	10	21	3,500	1,100	12,424
	Bréhal	"	"	27	"	"	"	"	"	"	"	"	"	27	64	3,650	27	64	3,650	1,050	47,550
	Granville	"	4	"	"	"	"	"	"	"	4	890	130,000	"	"	"	74	1,326	229,900	91,300	1,090,378
		"	"	70	"	"	"	"	"	"	21	306	83,000	49	130	16,900					
	Avranches	"	"	10	"	"	"	"	"	"	"	"	"	10	19	2,000	10	19	2,000	6,000	22,500
Cancale	Le Vivier-sur-Mer	"	"	4	"	"	"	"	"	"	"	"	"	4	8	2,550	4	8	2,550	1,200	3,429
	Cancale	"	"	190	"	"	"	"	"	"	50	1,050	248,000	140	372	163,200	190	1,422	411,200	29,990	283,844
Saint-Malo	Saint-Malo	4	"	"	"	"	"	"	"	"	9	2,142	750,000	"	"	"	71	10,902	3,710,000	671,300	916,769
		"	31	"	"	"	"	"	"	"	34	8,720	2,950,000	"	"	"					
		"	"	28	"	"	"	"	"	"	"	"	"	28	40	10,000					
	Saint-Servan	"	"	20	"	"	"	"	"	"	"	"	"	20	35	5,000	20	35	5,000	2,160	847,351
	Saint-Suliac	"	"	132	"	"	"	"	"	"	"	"	"	132	170	6,800	132	170	6,800	10,600	32,890
	Pleurtuit	"	"	35	"	"	"	"	"	"	"	"	"	35	70	5,250	35	70	5,250	2,500	17,045
	Dinard	"	"	17	"	"	"	"	"	"	"	"	"	17	35	7,500	17	35	7,500	800	7,350
	Saint-Briac	"	"	18	"	"	"	"	"	"	"	"	"	18	25	4,900	18	25	4,900	1,500	12,810
Dinan	Pleudihen	"	"	14	"	"	"	"	"	"	"	"	"	14	35	2,380	14	35	2,380	720	11,568
	Plouër	"	"	13	"	"	"	"	"	"	"	"	"	13	19	325	13	19	325	377	6,478
	Saint-Jacut	"	1	"	"	"	"	"	"	"	"	"	"	1	2	250	27	52	8,000	1,125	59,000
		"	"	26	"	"	"	"	"	"	"	"	"	26	50	7,750					

I. *Pêche en bateau. — Importance des entreprises de pêche (nombre de bateaux, tonnage et valeur). — Valeur des engins — Rendement de la pêche en bateau.* (Suite.)

Quartiers.	Syndicats ou ports.	Entreprises de pêche. Sociétés ou compagnies d'armement.	Entreprises de pêche. Armateurs.	Entreprises de pêche. Patrons propriétaires.	Bateaux à vapeur. Nombre.	Bateaux à vapeur. Tonnage. (tonn.)	Bateaux à vapeur. Valeur. (francs.)	Bateaux à propulsion mécanique. Nombre.	Bateaux à propulsion mécanique. Tonnage. (tonn.)	Bateaux à propulsion mécanique. Valeur. (francs.)	Voiliers. Pontés. Nombre.	Voiliers. Pontés. Tonnage. (tonn.)	Voiliers. Pontés. Valeur. (francs.)	Voiliers. Non pontés. Nombre.	Voiliers. Non pontés. Tonnage. (tonn.)	Voiliers. Non pontés. Valeur. (francs.)	Total des bateaux. Nombre.	Total des bateaux. Tonnage. (tonn.)	Total des bateaux. Valeur. (francs.)	Valeur des engins de pêche. (francs.)	Valeur des produits pêchés. (francs.)
RÉGION DE LA MER DU NORD ET DE LA MANCHE. (Fin.)																					
Saint-Brieuc	Plévenon	"	"	32	"	"	"	"	"	"	6	50	15,000	20	75	24,000	32	125	39,000	8,278	31,350
	Dahouët (Pléneuf)	"	6	"	"	"	"	"	"	"	2	16	6,800	4	8	2,400	26	63	23,300	5,800	53,550
	Saint-Brieuc	"	"	20	"	"	"	1	2	3,000	1	5	1,500	18	32	9,600					
	Le Légué-Plérin	"	"	11	"	"	"	"	"	"	1	5	1,200	10	37	2,680	11	42	3,880	1,240	25,600
		"	1	"	1	55	18,000	"	"	"	"	"	"	"	"	"	26	314	60,700	9,650	309,416
		"	"	25	"	"	"	"	"	"	16	205	31,700	9	54	11,000					
Binic	Binic	2	"	"	"	"	"	"	"	"	2	26	18,000	"	"	"					
		"	1	"	"	"	"	"	"	"	1	131	50,000	"	"	"	19	221	86,000	2,000	67,233
		"	"	16	"	"	"	"	"	"	2	22	6,000	14	42	12,000					
		"	1	"	"	"	"	"	"	"	"	"	"	1	2	200					
	Portrieux	"	"	17	"	"	"	"	"	"	3	27	13,000	14	29	3,420	18	58	16,620	2,460	11,735
Paimpol	Plouha	"	"	12	"	"	"	"	"	"	"	"	"	12	17	3,000	12	17	3,000	2,400	13,627
	Plouézec	"	"	16	"	"	"	1	1	900	"	"	"	15	40	5,550	16	41	6,450	600	9,393
	Paimpol	"	9	"	"	"	"	"	"	"	9	162	45,000	"	"	"	74	397	98,600	20,480	300,946
	Bréhat	"	"	65	"	"	"	"	"	"	3	54	15,000	62	181	38,600					
		"	"	18	"	"	"	"	"	"	"	"	"	18	23	2,800	18	23	2,800	900	6,217
	Pontrieux	"	3	"	"	"	"	"	"	"	1	13	1,500	2	4	400					
		"	"	11	"	"	"	"	"	"	"	"	"	11	23	2,900	14	40	4,800	530	1,828
Tréguier	Pleubian	"	"	50	"	"	"	"	"	"	16	86	9,600	34	28	3,200	50	114	12,800	8,800	17,840
	Tréguier	"	"	43	"	"	"	"	"	"	"	"	"	43	103	9,391	43	103	9,391	6,500	29,131
	Port-Blanc	"	"	20	"	"	"	"	"	"	"	"	"	20	25	3,500	20	25	3,500	3,250	12,547
Lannion	Perros-Guirec	"	1	"	"	"	"	"	"	"	"	"	"	1	11	1,200	33	94	8,000	10,195	63,773
	Pleumeur-Bodou	"	"	32	"	"	"	"	"	"	"	"	"	32	83	6,800					
	Lannion	"	"	53	"	"	"	"	"	"	"	"	"	53	107	15,000	53	107	15,000	5,000	29,989
		"	5	"	"	"	"	"	"	"	"	"	"	5	12	900					
		"	"	33	"	"	"	"	"	"	"	"	"	33	83	6,600	38	95	7,500	8,150	130,835
Morlaix	Plougasnou	"	"	40	"	"	"	"	"	"	"	"	"	40	152	35,000	40	152	35,000	8,000	123,900
	Morlaix	"	"	35	"	"	"	"	"	"	"	"	"	35	160	26,000	35	160	26,000	2,000	43,300
		"	8	"	"	"	"	"	"	"	"	"	"	8	76	18,200					
	Roscoff	"	"	119	"	"	"	"	"	"	"	"	"	119	355	53,300	127	431	71,500	25,600	267,530
	Plouescat-Trez	"	"	77	"	"	"	"	"	"	"	"	"	77	131	11,000	77	131	11,000	5,000	71,350
Le Conquet	Plouguerneau	"	"	158	"	"	"	"	"	"	"	"	"	158	536	47,400	158	536	47,400	3,790	431,100
	L'Aber-Wrach	"	"	146	"	"	"	"	"	"	1	4	400	145	412	36,100	146	416	36,500	15,000	350,676
	Porspoder	"	"	162	"	"	"	"	"	"	2	21	10,500	160	463	35,200	162	484	45,700	9,850	217,241
	Ouessant	"	"	74	"	"	"	"	"	"	"	"	"	74	105	9,500	74	105	9,500	10,500	13,101
	Molène (Île)	"	"	30	"	"	"	"	"	"	"	"	"	30	181	28,800	30	181	28,800	10,950	79,830
	Le Conquet	"	"	55	"	"	"	"	"	"	"	"	"	55	357	58,850	55	357	58,850	20,900	193,200
Totaux de la région de la mer du Nord et de la Manche		43	290	3,401	50	6,908	4,491,000	8	50	38,900	763	32,399	9,329,820	3,022	8,932	1,451,907	3,843	48,289	15,311,627	4,095,766	29,041,230
		3,740																			

I. *Pêche en bateau. — Importance des entreprises de pêche (nombre de bateaux, tonnage et valeur). — Valeur des engins. — Rendement de la pêche en bateau.* (Suite.)

Quartiers.	Syndicats ou ports.	Entreprises de pêche. Sociétés ou compagnies d'armement.	Entreprises de pêche. Armateurs.	Entreprises de pêche. Patrons propriétaires.	Bateaux à vapeur. Nombre.	Bateaux à vapeur. Tonnage.	Bateaux à vapeur. Valeur.	Bateaux à propulsion mécanique. Nombre.	Bateaux à propulsion mécanique. Tonnage.	Bateaux à propulsion mécanique. Valeur.	Voiliers pontés. Nombre.	Voiliers pontés. Tonnage.	Voiliers pontés. Valeur.	Voiliers non pontés. Nombre.	Voiliers non pontés. Tonnage.	Voiliers non pontés. Valeur.	Total des bateaux. Nombre.	Total des bateaux. Tonnage.	Total des bateaux. Valeur.	Valeur des engins de pêche.	Valeur des produits pêchés.
						tonn^x.	francs.		tonn^x.	francs.		tonn^x	francs.		tonn^x.	francs.		tonn^x.	francs.	francs.	francs.
											RÉGION DE L'OCÉAN.										
Brest	Brest	1	»	»	2	362	150,000	»	»	»	»	»	»	»	»	»					
		»	»	57	»	»	»	»	»	»	»	»	»	57	256	51,300	59	618	201,300	18,394	134,118
	Plougastel-Daoulas	»	»	25	»	»	»	»	»	»	»	»	»	25	175	20,000	25	175	20,000	1,250	65,938
	Le Faou	»	»	40	»	»	»	»	»	»	»	»	»	40	200	20,000	40	200	20,000	11,500	103,754
	Port-Launay	»	»	9	»	»	»	»	»	»	»	»	»	9	10	900	9	10	900	395	2,588
Camaret	Camaret	1	»	»	»	»	»	»	»	»	1	8	30,200	»	»	»					
		»	2	»	»	»	»	»	»	»	2	90	45,000	»	»	»	123	1,598	475,200	120,000	495,210
		»	»	120	»	»	»	»	»	»	80	1,200	300,000	40	300	100,000					
	Crozon	»	»	40	»	»	»	»	»	»	»	»	»	40	728	29,300	40	728	29,300	28,000	156,140
Douarnenez	Douarnenez et Tréboul	»	»	469	»	»	»	»	»	»	19	1,150	210,000	450	5,060	980,000	469	6,210	1,190,000	1,250,000	3,791,793
Audierne	Île de Sein	»	»	33	»	»	»	»	»	»	»	»	»	33	233	22,100	33	233	22,100	5,280	54,867
	Audierne	»	»	258	»	»	»	»	»	»	19	342	57,000	239	1,414	143,400	258	1,756	200,400	362,000	1,827,334
	Penmarch	»	»	87	»	»	»	»	»	»	3	73	15,000	84	252	41,000	87	325	56,000	60,000	361,811
Quimper	Guilvinec	»	1	»	»	»	»	»	»	»	1	113	75,000	»	»	»	218	1,273	206,000	179,600	984,980
		»	»	217	»	»	»	»	»	»	5	100	25,000	212	1,060	106,000					
	Pont-l'Abbé	»	3	»	»	»	»	»	»	»	1	29	20,000	2	20	4,600	157	497	128,100	79,000	395,769
		»	»	154	»	»	»	»	»	»	2	43	7,300	152	405	96,200					
	Quimper	»	»	44	»	»	»	»	»	»	»	»	»	44	90	11,900	44	90	11,900	7,000	80,300
Concarneau	Concarneau	»	8	326	»	»	»	»	»	»	18	404	260,000	316	1,839	264,000	334	2,243	524,000	235,700	4,172,516
	Doëlan	»	3	»	»	»	»	»	»	»	»	»	»	3	7	1,500	148	445	73,500	48,000	320,210
		»	»	145	»	»	»	»	»	»	»	»	»	145	438	72,000					
	Larmor	»	»	95	»	»	»	»	»	»	»	»	»	95	650	95,000	95	650	95,000	30,000	651,800
Lorient	Lorient	1	»	»	2	462	350,000	»	»	»	»	»	»	»	»	»	28	507	354,810	10,500	1,703,900
		»	»	26	»	»	»	»	»	»	»	»	»	26	45	4,810					
	Hennebont	»	»	9	»	»	»	»	»	»	»	»	»	9	13	560	9	13	560	640	10,473
	Port-Louis	»	9	»	»	»	»	»	»	»	18	550	108,000	»	»	»	270	2,840	481,000	85,000	1,553,640
		»	»	252	»	»	»	»	»	»	60	1,560	300,000	192	730	73,000					
Groix	Groix	»	502	»	»	»	»	»	»	»	172	7,740	1,548,000	»	»	»	284	7,908	1,553,600	217,800	2,751,717
		»	»	112	»	»	»	»	»	»	»	»	»	112	168	5,600					
	Étel	»	56	»	»	»	»	»	»	»	45	1,317	230,000	11	77	7,700	151	1,963	352,700	15,000	580,642
		»	»	95	»	»	»	»	»	»	13	375	80,000	82	194	35,000					
	Quiberon	»	11	»	»	»	»	»	»	»	»	»	»	11	41	4,400	43	141	17,200	1,380	757,212
		»	»	32	»	»	»	»	»	»	»	»	»	32	100	12,800					
Auray	La Trinité-sur-Mer	»	3	»	»	»	»	»	»	»	1	8	12,000	2	2	270	33	93	30,530	9,500	30,999
		»	»	30	»	»	»	»	»	»	»	»	»	30	83	18,260					
	Auray	»	5	»	»	»	»	»	»	»	»	»	»	5	54	16,200	46	334	61,200	20,000	85,836
		»	»	41	»	»	»	»	»	»	»	»	»	41	280	45,000					
	Larmor-Baden	»	»	26	»	»	»	»	»	»	»	»	»	26	33	4,230	26	33	4,230	1,410	8,700
	L'Isle-aux-Moines	»	»	51	»	»	»	»	»	»	»	»	»	51	79	16,500	51	79	16,500	1,282	9,540
Vannes	Vannes	»	1	»	»	»	»	»	»	»	»	»	»	1	6	600	3	17	1,400	300	9,000
		»	»	2	»	»	»	»	»	»	»	»	»	2	11	800					
	Séné	»	»	115	»	»	»	»	»	»	»	»	»	115	443	39,500	115	443	39,500	13,590	75,440
	Port-Navalo	»	»	15	»	»	»	»	»	»	»	»	»	15	30	2,500	15	30	2,500	1,700	6,000
	Sarzeau	»	»	30	»	»	»	»	»	»	»	»	»	30	70	8,500	30	70	8,500	6,200	11,658
	Damgan	»	»	25	»	»	»	»	»	»	»	»	»	25	51	4,550	25	51	4,550	1,060	9,575
	Billiers	»	»	11	»	»	»	»	»	»	9	65	20,750	2	3	610	11	68	21,360	4,500	44,100
	Redon	»	»	6	»	»	»	»	»	»	»	»	»	6	6	1,000	6	6	1,000	700	4

I. *Pêche en bateau. — Importance des entreprises de pêche (nombre de bateaux, tonnage et valeur). — Valeur des engins. — Rendement de la pêche en bateau.* (Suite.)

Quartiers.	Syndicats ou ports.	Entreprises de pêche. Sociétés ou compagnies d'armement.	Entreprises de pêche. Armateurs.	Entreprises de pêche. Patrons propriétaires.	Bateaux à vapeur. Nombre.	Bateaux à vapeur. Tonnage.	Bateaux à vapeur. Valeur.	Bateaux à propulsion mécanique. Nombre.	Bateaux à propulsion mécanique. Tonnage.	Bateaux à propulsion mécanique. Valeur.	Voiliers pontés. Nombre.	Voiliers pontés. Tonnage.	Voiliers pontés. Valeur.	Voiliers non pontés. Nombre.	Voiliers non pontés. Tonnage.	Voiliers non pontés. Valeur.	Total des bateaux. Nombre.	Total des bateaux. Tonnage.	Total des bateaux. Valeur.	Valeur des engins de pêche.	Valeur des produits pêchés.
						tonn[x]	francs.		tonn[x].	francs.		tonn[x].	francs.		tonn[x].	francs.		tonn[x].	francs.	francs.	francs.
RÉGION DE L'OCÉAN. (Suite.)																					
	Sauzon	"	1	"	"	"	"	"	"	"	"	"	"	1	5	2,500	38	110	19,800	22,800	180,840
		"	"	37	"	"	"	"	"	"	"	"	"	37	105	17,300					
Belle-Ile	Le Palais	"	2	"	"	"	"	"	"	"	2	40	12,000	"	"	"	59	335	54,000	30,000	1,079,150
		"	"	57	"	"	"	"	"	"	2	35	10,000	55	260	32,000					
	Houat	"	"	18	"	"	"	"	"	"	"	"	"	18	50	5,650	18	50	5,650	13,180	54,320
	Hœdic	"	"	16	"	"	"	"	"	"	"	"	"	16	31	5,230	16	31	5,230	5,230	44,240
	Pénestin	"	"	12	"	"	"	"	"	"	"	"	"	12	14	1,100	12	14	1,100	1,340	8,851
	Piriac-sur-Mer	"	4	"	"	"	"	"	"	"	"	"	"	4	18	4,500	33	127	28,200	28,000	277,655
		"	"	29	"	"	"	"	"	"	"	"	"	29	109	23,700					
Le Croisic	La Turballe	"	11	"	"	"	"	"	"	"	1	18	4,000	10	138	22,000	58	749	134,800	126,000	919,220
		"	"	47	"	"	"	"	"	"	3	59	12,000	44	534	96,800					
	Le Croisic	"	1	"	"	"	"	"	"	"	"	"	"	1	10	2,000	78	580	99,500	41,500	535,988
		"	"	77	"	"	"	"	"	"	"	"	"	77	570	97,500					
	Le Pouliguen	"	"	19	"	"	"	"	"	"	"	"	"	19	75	10,200	19	75	10,200	3,500	27,856
	Saint-Nazaire	"	2	"	"	"	"	"	"	"	1	25	6,280	1	5	1,420	30	111	26,520	9,522	157,979
		"	"	28	"	"	"	"	"	"	"	"	"	28	81	18,820					
Saint-Nazaire	Montoir	"	"	5	"	"	"	"	"	"	"	"	"	5	10	2,000	5	10	2,000	1,500	11,600
	Paimbœuf	"	"	16	"	"	"	"	"	"	1	6	2,000	15	15	7,500	16	21	9,500	8,700	24,972
	Basse-Indre	"	"	90	"	"	"	"	"	"	90	120	54,000	"	"	"	90	120	54,000	19,900	101,550
Nantes	Nantes	"	"	85	"	"	"	"	"	"	"	"	"	85	85	20,000	85	85	20,000	20,000	139,644
	Rézé	"	14	"	"	"	"	"	"	"	"	"	"	14	45	3,000	164	345	33,000	40,000	56,000
		"	"	150	"	"	"	"	"	"	"	"	"	150	300	30,000					
	Pornic	"	4	"	"	"	"	"	"	"	4	32	14,400	"	"	"	27	80	56,900	35,000	74,920
		"	"	23	"	"	"	"	"	"	23	48	42,500	"	"	"					
	Noirmoutier	"	1	"	"	"	"	"	"	"	1	10	3,300	"	"	"	83	484	152,700	29,000	314,850
Noirmoutier		"	"	82	"	"	"	"	"	"	55	399	109,600	27	75	39,800					
	Barbâtre	"	1	"	"	"	"	"	"	"	1	4	2,500	"	"	"	18	48	16,100	7,700	47,461
		"	"	17	"	"	"	"	"	"	10	30	11,000	7	14	2,600					
	Beauvoir-sur-Mer	"	"	40	"	"	"	"	"	"	40	181	48,300	"	"	"	40	181	48,300	8,000	123,300
	L'Île-d'Yeu	"	50	"	"	"	"	"	"	"	28	603	362,250	22	208	28,550	139	1,217	515,180	73,100	482,231
		"	"	89	"	"	"	"	"	"	11	172	103,330	78	234	21,050					
	La Barre-de-Monts	"	1	"	"	"	"	"	"	"	"	"	"	1	2	200	19	30	4,000	6,500	8,410
Saint-Gilles-s-Vie		"	"	18	"	"	"	"	"	"	"	"	"	18	28	3,800					
	Saint-Gilles-sur-Vie	"	4	"	"	"	"	1	11	10,000	4	40	16,000	6	24	9,000	107	393	143,000	70,000	832,200
		"	"	96	"	"	"	"	"	"	6	48	18,000	90	270	90,000					
Les Sables-d'Olonne	Les Sables-d'Olonne	"	87	"	"	"	"	"	"	"	61	1,210	597,800	26	54	43,200	294	2,716	1,519,800	438,000	1,896,010
		"	"	207	"	"	"	"	"	"	58	1,064	568,400	140	388	310,400					
	L'Aiguillon-sur-Mer	"	"	50	"	"	"	"	"	"	1	3	2,000	49	75	7,350	50	78	9,350	2,500	8,785
La Rochelle	Marans	"	"	102	"	"	"	"	"	"	1	2	800	101	187	5,100	102	189	5,900	8,900	28,703
		3	"	"	5	725	500,000	"	"	"	10	370	100,000	"	"	"	210	4,539	1,804,500	150,000	5,702,797
	La Rochelle	"	40	"	3	300	200,000	11	90	90,000	35	1,295	400,000	"	"	"					
		"	"	47	"	"	"	1	9	10,000	55	1,650	500,000	90	100	4,500					
	Ars-en-Ré	"	"	5	"	"	"	"	"	"	"	"	"	5	7	1,400	5	7	1,400	2,000	8,580
	Loix	"	"	4	"	"	"	"	"	"	"	"	"	4	9	800	4	9	800	500	2,490
Île de Ré	Saint-Martin	"	1	"	"	"	"	"	"	"	"	"	"	1	3	500	13	58	14,300	6,500	14,760
		"	"	12	"	"	"	"	"	"	3	44	12,000	9	11	1,800					
	La Flotte	"	9	"	"	"	"	"	"	"	12	84	12,000	"	"	"	47	281	40,0000	25,110	120,850
		"	"	35	"	"	"	"	"	"	26	182	26,000	9	15	2,000					

I. *Pêche en bateau. — Importance des entreprises de pêche (nombre de bateaux, tonnage et valeur). — Valeur des engins. — Rendement de la pêche en bateau.* (Suite.)

QUARTIERS.	SYNDICATS ou PORTS.	ENTREPRISES DE PÊCHE. Sociétés ou compagnies d'armement.	ENTREPRISES DE PÊCHE. Armateurs.	ENTREPRISES DE PÊCHE. Patrons propriétaires.	BATEAUX À VAPEUR. Nombre.	BATEAUX À VAPEUR. Tonnage.	BATEAUX À VAPEUR. Valeur.	BATEAUX À PROPULSION MÉCANIQUE. Nombre.	BATEAUX À PROPULSION MÉCANIQUE. Tonnage.	BATEAUX À PROPULSION MÉCANIQUE. Valeur.	VOILIERS PONTÉS. Nombre.	VOILIERS PONTÉS. Tonnage.	VOILIERS PONTÉS. Valeur.	VOILIERS NON PONTÉS. Nombre.	VOILIERS NON PONTÉS. Tonnage.	VOILIERS NON PONTÉS. Valeur.	TOTAL DES BATEAUX. Nombre.	TOTAL DES BATEAUX. Tonnage.	TOTAL DES BATEAUX. Valeur.	VALEUR des ENGINS de pêche.	VALEUR des PRODUITS pêchés.
						tonn^x.	francs.		tonn^x.	francs.		tonn^x.	francs.		tonn^x.	francs.		tonn^x.	francs.	francs.	francs.
RÉGION DE L'OCÉAN. (Fin.)																					
Île d'Oléron.....	Le Château..........	"	8	"	"	"	"	"	"	"	8	38	12,000	"	"	"	41	143	36,600	4,350	123,470
		"	"	33	"	"	"	"	"	"	18	79	18,700	15	26	5,900					
	L'Ile-d'Aix..........	"	"	1	"	"	"	"	"	"	1	4	600	"	"	"	1	4	600	500	1,569
Rochefort.......	Fouras..............	"	4	"	"	"	"	1	9	5,000	3	40	11,500	"	"	"	19	169	43,500	9,500	97,860
		"	"	15	"	"	"	"	"	"	15	120	27,000	"	"	"					
	Rochefort............	"	"	24	"	"	"	"	"	"	4	19	3,000	20	30	3,150	24	49	6,150	7,500	46,665
Marennes........	Marennes............	1	"	"	"	"	"	1	2	3,800	"	"	"	"	"	"					
		"	14	"	"	"	"	1	2	3,500	10	68	17,500	3	10	2,500	191	431	105,550	15,000	69,585
		"	"	176	"	"	"	"	"	"	65	163	40,750	111	186	37,500					
	La Tremblade.........	"	15	"	"	"	"	2	9	10,000	12	70	17,500	1	3	600	120	422	111,600	15,500	66,175
		"	"	105	"	"	"	2	5	7,000	46	192	48,000	57	143	28,500					
	L'Éguille............	"	8	"	"	"	"	"	"	"	8	55	14,500	"	"	"	85	262	66,000	13,500	62,825
		"	"	77	"	"	"	2	5	5,500	30	116	29,000	45	86	17,000					
Royan..........	Royan................	"	6	"	"	"	"	"	"	"	6	106	17,900	"	"	"	30	245	45,100	7,950	70,678
		"	"	24	"	"	"	"	"	"	7	105	20,000	17	34	7,200					
	Mortagne-sur-Gironde....	"	2	"	"	"	"	"	"	"	"	"	"	2	4	500	13	38	8,275	2,390	15,613
		"	"	11	"	"	"	1	4	3,300	1	11	1,200	9	19	3,275					
Pauillac.........	Blaye...............	"	"	7	"	"	"	"	"	"	"	"	"	7	10	1,400	7	10	1,400	1,635	14,700
	Dignac..............	"	"	23	"	"	"	"	"	"	5	33	5,000	18	25	2,900	23	58	7,900	4,700	50,075
	Pauillac............	"	"	5	"	"	"	"	"	"	3	54	2,500	2	4	400	5	58	2,900	1,500	6,870
	Le Verdon...........	"	"	25	"	"	"	"	"	"	3	19	1,750	22	33	2,105	25	52	3,855	3,457	17,042
Libourne........	Saint-Denis-de-Piles....	"	"	22	"	"	"	"	"	"	"	"	"	22	22	3,300	22	22	3,300	4,400	25,201
	Branne..............	"	"	95	"	"	"	"	"	"	"	"	"	95	115	12,000	95	115	12,000	20,000	33,600
	Libourne............	"	"	64	"	"	"	"	"	"	1	3	1,500	63	101	25,200	64	104	26,700	15,000	29,580
Bordeaux........	Bourg...............	"	"	9	"	"	"	"	"	"	"	"	"	9	27	500	9	27	500	500	11,580
	Podensac............	"	"	48	"	"	"	"	"	"	"	"	"	48	48	4,800	48	48	4,800	26,000	52,610
	Bordeaux et Lormont...	"	"	161	"	"	"	"	"	"	"	"	"	161	161	25,000	161	161	25,000	25,000	[1]15,282,087
Arcachon........	Arès................	"	"	206	"	"	"	"	"	"	"	"	"	206	206	61,800	206	206	61,800	20,600	180,432
	Gujan-Mestras........	"	9	"	"	"	"	9	41	52,000	"	"	"	"	"	"	248	384	183,270	70,600	308,351
		"	"	239	"	"	"	57	118	110,000	"	"	"	182	225	21,270					
	La Teste............	"	8	"	"	"	"	10	53	33,000	"	"	"	"	"	"	176	219	52,920	2,350	77,968
		"	"	166	"	"	"	"	"	"	"	"	"	166	166	19,920					
	Arcachon............	4	"	"	27	5,380	2,762,200	"	"	"	"	"	"	"	"	"	173	5,899	3,106,900	341,800	1,792,838
		"	1	"	2	266	185,200	28	84	112,000	"	"	"	2	5	4,500					
		"	"	114	"	"	"	4	16	24,000	"	"	"	110	148	19,000					
Bayonne........	Capbreton...........	"	"	15	"	"	"	"	"	"	"	"	"	15	30	3,000	15	30	3,000	5,000	37,992
	Port-de-Lanne........	"	"	92	"	"	"	"	"	"	"	"	"	92	92	7,360	92	92	7,360	20,000	95,300
	Urt.................	"	"	66	"	"	"	"	"	"	"	"	"	66	66	7,920	66	66	7,920	19,800	60,852
	Bayonne.............	"	"	134	1	4	12,000	3	12	10,000	"	"	"	130	134	19,200	134	150	41,200	26,000	125,481
	Saint-Jean-de-Luz......	"	8	"	10	99	138,000	1	3	2,500	"	"	"	"	"	"	54	205	206,700	55,000	1,399,455
		"	"	39	4	34	52,000	2	4	2,200	"	"	"	37	65	12,000					
TOTAUX DE LA RÉGION DE L'OCÉAN...		11	920	6,506	56	7,632	4,349,400	137	477	493,800	1,260	24,236	6,683,610	5,858	22,044	3,696,560	7,311	54,389	15,223,370	4,800,195	54,697,810
		7,437																			

[1] Produits de grande pêche provenant de bateaux armés dans différents ports.

I. *Pêche en bateau. — Importance des entreprises de pêche (nombre de bateaux, tonnage et valeur). — Valeur des engins. — Rendement de la pêche en bateau.* (Suite.)

Quartiers.	Syndicats ou ports.	Entreprises de pêche. Sociétés ou compagnies d'armement.	Entreprises de pêche. Armateurs.	Entreprises de pêche. Patrons propriétaires.	Bateaux à vapeur. Nombre.	Bateaux à vapeur. Tonnage. (tonn.)	Bateaux à vapeur. Valeur. (francs.)	Bateaux à propulsion mécanique. Nombre.	Bateaux à propulsion mécanique. Tonnage. (tonn.)	Bateaux à propulsion mécanique. Valeur. (francs.)	Voiliers pontés. Nombre.	Voiliers pontés. Tonnage. (tonn.)	Voiliers pontés. Valeur. (francs.)	Voiliers non pontés. Nombre.	Voiliers non pontés. Tonnage. (tonn.)	Voiliers non pontés. Valeur. (francs.)	Total des bateaux. Nombre.	Total des bateaux. Tonnage. (tonn.)	Total des bateaux. Valeur. (francs.)	Valeur des engins de pêche. (francs.)	Valeur des produits pêchés. (francs.)
RÉGION DE LA MÉDITERRANÉE (FRANCE ET CORSE).																					
Port-Vendres	Banyuls-sur-Mer	»	»	55	»	»	»	»	»	»	35	135	30,000	20	20	4,000	55	155	34,000	51,615	90,473
	Port-Vendres	»	»	3	»	»	»	»	»	»	»	»	»	3	6	900	3	6	900	1,786	7,200
	Collioure	»	»	51	»	»	»	1	8	11,000	40	155	48,000	10	10	2,000	51	173	61,000	149,000	189,800
Narbonne	Saint-Laurent-de-la-Salanque	»	»	97	»	»	»	»	»	»	26	45	37,300	76	105	13,200	102	220	50,500	160,000	186,054
	Leucate	»	»	47	»	»	»	»	»	»	2	6	600	45	54	6,500	47	60	7,100	23,500	59,693
	La Nouvelle	»	»	25	»	»	»	»	»	»	3	11	1,200	22	33	2,450	25	44	3,650	13,000	27,243
	Bages	»	»	32	»	»	»	»	»	»	»	»	»	32	32	3,200	32	32	3,200	32,000	39,988
	Gruissan	»	»	72	»	»	»	»	»	»	2	10	2,500	70	50	7,500	72	60	10,000	30,000	95,017
Agde	Sérignan	»	»	48	»	»	»	»	»	»	27	75	35,000	21	21	4,000	48	96	39,000	20,000	77,000
	Agde	3	»	»	6	180	190,000	»	»	»	»	»	»	»	»	»					
		»	3	»	»	»	»	»	»	»	3	48	12,000	»	»	»	59	334	228,600	70,000	223,570
		»	»	50	»	»	»	»	»	»	24	80	24,000	26	26	2,600					
	Marseillan	»	»	48	»	»	»	»	»	»	»	»	»	48	59	6,400	48	59	6,400	9,500	35,041
Cette	Cette	»	»	163	»	»	»	»	»	»	95	890	213,000	68	68	3,750	163	958	216,750	415,000	525,575
	Bouzigues	»	»	141	»	»	»	7	»	»	»	»	»	141	141	12,700	141	141	12,700	58,000	233,500
	Mèze	»	»	53	»	»	»	»	»	»	»	»	»	53	53	4,240	53	53	4,240	25,800	184,469
	Palavas	»	»	95	»	»	»	»	»	»	3	15	2,400	92	92	6,440	95	107	8,840	8,840	121,951
	Aigues-Mortes	»	»	105	»	»	»	»	»	»	57	280	99,500	48	50	2,500	105	330	102,000	125,000	234,700
Martigues	Saint-Louis-du-Rhône	»	»	5	»	»	»	4	»	»	»	»	»	5	8	1,600	5	8	1,600	3,000	8,057
	Les Saintes-Maries	»	»	18	»	»	»	»	»	»	»	»	»	18	22	5,300	18	22	5,300	60,000	31,560
	Port-de-Bouc	»	»	15	»	»	»	»	»	»	3	9	1,400	12	22	4,400	15	31	5,800	15,000	35,760
	Berre	»	»	30	»	»	»	»	»	»	»	»	»	30	45	4,000	30	45	4,000	10,000	35,308
	Carro	»	»	39	»	»	»	»	»	»	12	12	15,000	27	52	10,000	39	91	25,000	80,650	266,700
		1	»	»	2	65	76,000	»	»	»	»	»	»	»	»	»					
	Martigues	»	»	201	»	»	»	»	»	»	15	70	12,000	186	304	44,200	203	439	132,200	100,000	563,490
Marseille	Carry-le-Rouet	»	»	48	»	»	»	8	22	18,000	»	»	»	40	60	6,000	48	82	24,000	62,000	74,667
	L'Estaque	»	2	»	»	»	»	2	6	6,000	»	»	»	»	»	»					
		»	»	61	»	»	»	11	33	33,000	»	»	»	50	100	15,000	63	139	54,000	89,000	99,236
		3	»	»	6	675	530,000	»	»	»	»	»	»	»	»	»					
	Marseille	»	35	»	»	»	»	23	55	60,000	8	12	15,000	207	270	81,000	278	1,105	781,000	190,000	1,097,815
		»	»	380	»	»	»	34	93	95,000	»	»	»	41	68	5,900	51	85	26,400	57,490	51,650
	Mazargues	»	»	51	»	»	»	10	17	20,500											
La Ciotat	Cassis	»	»	27	»	»	»	2	4	3,000	»	»	»	25	25	5,646	27	29	8,646	22,340	73,664
	La Ciotat	»	»	43	»	»	»	9	18	16,200	»	»	»	34	34	5,450	43	52	21,650	80,410	119,008
	Bandol	»	»	38	»	»	»	3	6	5,250	»	»	»	35	35	5,406	38	41	10,656	17,500	20,512

I. *Pêche en bateau. — Importance des entreprises de pêche (nombre de bateaux, tonnage et valeur). — Valeur des engins. — Rendement de la pêche en bateau.* (Suite.)

Quartiers.	Syndicats ou ports.	Entreprises de pêche. Sociétés ou compagnies d'armement.	Entreprises de pêche. Armateurs.	Entreprises de pêche. Patrons propriétaires.	Bateaux à vapeur. Nombre.	Bateaux à vapeur. Tonnage. (tonn^s.)	Bateaux à vapeur. Valeur. (francs.)	Bateaux à propulsion mécanique. Nombre.	Bateaux à propulsion mécanique. Tonnage. (tonn^s.)	Bateaux à propulsion mécanique. Valeur. (francs.)	Voiliers pontés. Nombre.	Voiliers pontés. Tonnage. (tonn^s.)	Voiliers pontés. Valeur. (francs.)	Voiliers non pontés. Nombre.	Voiliers non pontés. Tonnage. (tonn^s.)	Voiliers non pontés. Valeur. (francs.)	Total des bateaux. Nombre.	Total des bateaux. Tonnage. (tonn^s.)	Total des bateaux. Valeur. (francs.)	Valeur des engins de pêche. (francs.)	Valeur des produits pêchés. (francs.)
RÉGION DE LA MÉDITERRANÉE (FRANCE ET CORSE). [Suite.]																					
Toulon	Sanary	"	"	26	"	"	"	"	"	"	"	"	"	26	41	10,400	26	41	10,400	27,300	35,753
	La Seyne	"	"	110	"	"	"	1	1	700	"	"	"	109	175	32,700	110	176	33,400	26,675	59,075
	Saint-Mandrier	"	"	46	"	"	"	4	7	8,800	"	"	"	42	63	10,500	46	70	19,300	14,980	41,200
	Toulon	"	"	71	"	"	"	3	10	9,600	"	"	"	68	119	54,800	71	129	64,400	10,750	63,865
	Hyères	"	5	"	"	"	"	"	"	"	"	"	"	5	18	2,100	80	183	40,500	24,000	172,250
		"	"	75	"	"	"	2	11	10,000	3	14	7,400	70	140	21,000					
	Le Lavandou	"	"	35	"	"	"	1	2	1,900	"	"	"	34	60	14,500	35	62	16,400	49,000	85,710
Saint-Tropez	Saint-Tropez	"	"	65	"	"	"	"	"	"	"	"	"	65	98	32,500	65	98	32,500	65,100	139,480
	Sainte-Maxime	"	"	18	"	"	"	"	"	"	"	"	"	18	19	2,990	18	19	2,990	5,500	7,420
	Saint-Raphaël	–	"	43	"	"	"	"	"	"	"	"	"	43	72	12,500	43	72	12,500	18,200	80,062
Cannes	Cannes	"	8	"	"	"	"	2	5	2,500	"	"	"	6	13	1,800	87	168	33,500	150,000	333,746
		"	"	79	"	"	"	1	2	1,200	"	"	"	78	148	28,000					
Antibes	Le Golfe-Juan	"	2	"	"	"	"	1	2	1,000	"	"	"	1	2	400	20	40	9,800	12,800	29,273
		"	"	18	"	"	"	2	8	2,000	"	"	"	16	28	6,400					
	Antibes	"	3	"	"	"	"	"	"	"	"	"	"	12	20	6,000	52	80	18,000	15,200	133,925
		"	"	40	"	"	"	"	"	"	"	"	"	40	60	12,000					
	Cros-de-Cagnes	"	6	"	"	"	"	"	"	"	"	"	"	9	14	3,510	40	61	15,600	40,000	125,640
		"	"	31	"	"	"	"	"	"	"	"	"	31	47	12,090					
Nice	Saint-Jean-Cap-Ferrat	"	2	"	"	"	"	"	"	"	"	"	"	2	4	550	49	72	17,250	14,000	96,661
		"	"	47	"	"	"	"	"	"	"	"	"	47	68	16,700					
	Nice	"	22	"	"	"	"	"	"	"	"	"	"	55	80	11,500	55	80	11,500	16,000	71,708
		"	"	33	"	"	"	"	"	"	"	"	"	50	82	14,000	50	82	14,000	33,000	34,876
	Villefranche-sur-Mer	"	"	50	"	"	"	"	"	"	"	"	"	28	39	7,840	28	39	7,840	11,000	53,230
	Menton	"	"	28	"	"	"	"	"	"	"	"	"	67	90	21,800	67	90	21,800	37,000	62,557
Bastia	Bastia	"	"	67	"	"	"	"	"	"	"	"	"	11	10	1,830	11	10	1,830	4,000	4,170
	Macinaggio	"	"	11	"	"	"	"	"	"	"	"	"	1			14	20	3,095	20,161	10,363
		"	1	"	"	"	"	"	"	"	"	"	"	13	20	3,095					
	Centuri	"	"	13	"	"	"	"	"	"	"	"	"	4	4	1,000	4	4	1,000	1,300	2,800
	Luri	"	"	4	"	"	"	"	"	"	"	"	"	11	10	3,000	11	10	3,000	4,100	5,900
	Canari	"	"	11	"	"	"	"	"	"	"	"	"	8	16	2,500	8	16	2,500	8,000	23,080
	Saint-Florent	"	"	8	"	"	"	"	"	"	"	"	"	14	23	5,200	14	23	5,200	16,961	21,968
	L'Île-Rousse	"	"	14	"	"	"	"	"	"	"	"	"	28	40	6,000	28	40	6,000	15,000	18,000
	Calvi	"	"	28	"	"	"	"	"	"	"	"	"	120	180	72,900	120	180	72,000	45,000	164,354
Ajaccio	Ajaccio	"	"	120	"	"	"	"	"	"	"	"	"	11	18	2,950	11	18	2,950	7,000	4,282
	Pcopriano	"	"	11	"	"	"	"	"	"	"	"	"	21	42	6,400	22	45	7,400	11,200	90,839
	Bonifacio	"	"	22	"	"	"	1	3	1,000	"	"	"	2	3	1,800	2	3	1,800	1,800	1,560
	Porto-Vecchio	"	"	2	"	"	"	"	"	"	358	1,967	556,300	2,651	3,731	718,637	3,144	6,931	2,377,587	2,685,458	6,787,451
Totaux de la Méditerranée (France et Corse)		7	89	3,167	14	920	796,000	121	313	306,650											
		3,263																			

I. *Pêche en bateau. — Importance des entreprises de pêche (nombre de bateaux, tonnage et valeur). — Valeur des engins. — Rendement de la pêche en bateau.* (Suite.)

Quartiers.	Syndicats ou ports.	Entreprises de pêche. Sociétés ou compagnies d'armement.	Entreprises de pêche. Armateurs.	Entreprises de pêche. Patrons propriétaires.	Bateaux à vapeur. Nombre.	Bateaux à vapeur. Tonnage. (tonn.)	Bateaux à vapeur. Valeur. (francs.)	Bateaux à propulsion mécanique. Nombre.	Bateaux à propulsion mécanique. Tonnage. (tonn.)	Bateaux à propulsion mécanique. Valeur. (francs.)	Voiliers pontés. Nombre.	Voiliers pontés. Tonnage. (tonn.)	Voiliers pontés. Valeur. (francs.)	Voiliers non pontés. Nombre.	Voiliers non pontés. Tonnage. (tonn.)	Voiliers non pontés. Valeur. (francs.)	Total des bateaux. Nombre.	Total des bateaux. Tonnage. (tonn.)	Total des bateaux. Valeur. (francs.)	Valeur des engins de pêche. (francs.)	Valeur des produits pêchés. (francs.)
													RÉGION DE L'ALGÉRIE.								
Bône	La Calle	"	11	"	"	"	"	"	"	"	4	24	8,000	7	22	3,000	25	68	16,000	12,000	54,250
		"	"	14	"	"	"	"	"	"	"	"	"	14	22	5,500					
	Bône	"	13	"	"	"	"	"	"	"	8	148	40,000	9	17	4,500	136	388	116,000	80,000	329,525
		"	"	113	"	"	"	"	"	"	"	"	"	119	223	71,500					
Philippeville	Philippeville	2	"	"	4	121	180,000	"	"	"	4	106	12,000	"	"	"	103	420	240,000	113,000	479,207
		"	16	"	"	"	"	"	"	"	"	"	"	16	37	8,500					
		"	"	79	"	"	"	"	"	"	"	"	"	79	156	39,500					
	Collo	"	7	"	"	"	"	"	"	"	"	"	"	7	19	3,400	25	61	12,500	9,500	49,570
		"	"	17	"	"	"	1	4	2,000	"	"	"	17	38	7,100					
	Djidjelli	"	7	"	"	"	"	"	"	"	"	"	"	8	24	4,200	23	46	11,400	23,500	65,969
		"	"	15	"	"	"	"	"	"	"	"	"	15	22	7,200					
	Bougie	"	2	"	"	"	"	"	"	"	4	41	12,000	"	"	"	37	105	34,000	44,800	176,084
		"	"	33	"	"	"	"	"	"	"	"	"	33	64	22,000					
Alger	Dellys	"	7	"	"	"	"	"	"	"	2	12	5,000	5	5	2,000	26	58	26,000	20,000	58,019
		"	"	19	"	"	"	"	"	"	2	14	6,000	17	27	13,000					
	Alger	2	"	"	6	178	270,000	"	"	"	"	"	"	"	"	"	170	656	707,000	25,500	1,291,261
		"	3	"	7	198	320,000	"	"	"	"	"	"	"	"	"					
		"	"	100	"	"	"	"	"	"	55	78	27,500	102	202	89,500					
	Castiglione	"	2	"	"	"	"	"	"	"	"	"	"	2	6	1,000	66	160	51,000	30,000	224,100
		"	"	64	"	"	"	"	"	"	4	29	20,000	60	125	30,000					
	Cherchell	"	1	3	"	"	"	"	"	"	1	13	16,000	25	66	20,000	29	118	36,000	40,000	53,865
		"	"	"	"	"	"	"	"	"	3	39									
	Ténès	"	4	"	"	"	"	"	"	"	"	"	"	4	18	3,500	10	18	3,500	2,500	30,953
		"	"	6	"	"	"	"	"	"	"	"	"	6							
Oran	Mostaganem	"	20	"	4	56	80,000	"	"	"	7	67	29,400	23	42	9,800	56	210	128,200	60,000	190,696
		"	"	28	"	"	"	"	"	"	2	6	900	20	39	8,100					
	Arzew	3	"	"	7	147	170,000	"	"	"	6	91	20,000	"	"	"	93	348	212,000	140,000	786,050
		"	16	"	"	"	"	"	"	"	"	"	"	"	"	"					
		"	"	60	"	"	"	"	"	"	"	"	"	80	110	22,000					
	Oran	"	33	"	"	"	"	"	"	"	6	76	15,000	29	49	11,880	196	400	116,280	187,000	1,193,085
		"	"	165	"	"	"	"	"	"	"	"	"	161	275	89,400					
	Nemours	"	15	"	"	"	"	"	"	"	4	27	14,000	"	"	"	27	78	32,400	25,000	134,075
		"	"	11	"	"	"	"	"	"	"	"	"	23	51	18,400					
Totaux de l'Algérie		7	157	727	28	700	1,020,000	1	4	2,000	112	771	225,800	881	1,659	495,080	1,022	3,134	1,742,880	812,800	5,116,709
			891																		

1. *Pêche en bateau. — Importance des entreprises de pêche (nombre de bateaux, tonnage et valeur). — Valeur des engins. — Rendement de la pêche en bateau.* (Fin.)

Quartiers.	Syndicats ou ports.	Entreprises de pêche.			Bateaux à vapeur.			Bateaux à propulsion mécanique.			Voiliers pontés.			Voiliers non pontés.			Total des bateaux.			Valeur des engins de pêche.	Valeur des produits pêchés.
		Sociétés ou compagnies d'armement.	Armateurs.	Patrons propriétaires.	Nombre.	Tonnage.	Valeur.	Nombre.	Tonnage.	Valeur.	Nombre.	Tonnage.	Valeur.	Nombre.	Tonnage.	Valeur.	Nombre.	Tonnage.	Valeur.		
						tonn^s.	francs.		tonn^s.	francs.		tonn^s.	francs.		tonn^s.	francs.		tonn^s.	francs.	francs.	francs.
RÉCAPITULATION.																					
Région de la mer du Nord et de la Manche		43	296	3,401	50	6,908	4,491,000	8	50	38,900	763	32,399	9,329,820	3,022	8,932	1,451,907	3,843	48,289	15,311,627	4,695,766	29,041,230
		3,740																			
Région de l'Océan		11	920	6,506	56	7,632	4,349,400	137	477	493,800	1,260	24,236	6,683,610	5,858	22,044	3,696,560	7,311	54,389	15,223,370	4,800,195	54,697,810
		7,437																			
Région de la Méditerranée. (France et Corse.)		7	89	3,167	14	920	796,000	121	313	306,650	358	1,967	556,300	2,651	3,731	718,637	3,144	6,931	2,377,587	2,685,458	6,787,451
		3,263																			
Région de l'Algérie		7	157	727	28	700	1,020,000	1	4	2,000	112	771	225,800	881	1,659	495,080	1,022	3,134	1,742,880	812,800	5,116,709
		891																			
Totaux généraux		68	1,462	13,801	148	16,160	10,656,400	267	844	841,350	2,493	59,373	16,795,530	12,412	36,366	6,362,184	15,320	112,743	34,655,464	12,994,219	95,643,200
		15,331																			

II. *Pêche en bateau.* — *Renseignements sur le tonnage des bateaux.*

QUARTIERS.	PORTS OU SYNDICATS.	NOMBRE D'ENTREPRISES de pêche.	BATEAUX À VAPEUR. Nombre.	Répartition suivant le tonnage. 0 à 5 tx.	5 à 10 tx.	10 à 25 tx.	25 à 50 tx.	50 à 75 tx.	75 à 100 tx.	Plus de 100 tx.	BATEAUX À PROPULSION MÉCANIQUE. Nombre.	Répartition suivant le tonnage. 0 à 5 tx.	5 à 10 tx.	10 à 25 tx.	25 à 50 tx.	50 à 75 tx.	75 à 100 tx.	Plus de 100 tx.	VOILIERS. Nombre.	Répartition suivant le tonnage. 0 à 5 tx.	5 à 10 tx.	10 à 25 tx.	25 à 50 tx.	50 à 75 tx.	75 à 100 tx.	Plus de 100 tx.	TOTAL des BATEAUX.	TONNAGE GLOBAL.
																												tonneaux
RÉGION DE LA MER DU NORD ET DE LA MANCHE.																												
Dunkerque	Dunkerque	68	"	"	"	"	"	"	"	"	"	"	"	"	"	"	"	"	68	39	22	7	"	"	"	"	68	254
Gravelines	Gravelines	38	"	"	"	"	"	"	"	"	"	"	"	"	"	"	"	"	38	3	13	21	1	"	"	"	38	495
Calais	Calais	33	3	"	"	"	1	2	"	"	"	"	"	"	"	"	"	"	30	30	"	"	"	"	"	"	33	226
Boulogne-sur-Mer	Boulogne-sur-Mer	97	29	"	"	"	"	17	1	11	"	"	"	"	"	"	"	"	84	36	12	7	1	2	6	20	113	8,661
	Étaples	80	"	"	"	"	"	"	"	"	"	"	"	"	"	"	"	"	80	33	15	16	16	"	"	"	80	1,084
Saint-Valery-sur-Somme	Berck-sur-Mer	42	"	"	"	"	"	"	"	"	"	"	"	"	"	"	"	"	42	14	15	13	"	"	"	"	42	318
	Le Crotoy	46	"	"	"	"	"	"	"	"	"	"	1	"	"	"	"	"	46	15	14	17	"	"	"	"	46	378
	Saint-Valery-sur-Somme	40	1	"	"	"	"	1	"	"	"	"	"	"	"	"	"	"	39	38	1	"	"	"	"	"	40	151
	Cayeux-sur-Mer	46	"	"	"	"	"	"	"	"	"	"	"	"	"	"	"	"	46	12	12	22	"	"	"	"	46	350
Dieppe	Le Tréport	46	3	"	"	"	"	"	"	3	"	"	"	"	"	"	"	"	43	16	9	16	2	"	"	"	46	827
	Dieppe	57	8	"	"	"	"	3	2	3	"	"	"	"	"	"	"	"	49	22	13	14	"	"	"	"	57	1,008
Fécamp	Saint-Valery-en-Caux	22	"	"	"	"	"	"	"	"	1	"	"	1	"	"	"	"	21	18	3	"	"	"	"	"	22	64
	Saint-Pierre-en-Port	10	"	"	"	"	"	"	"	"	"	"	"	"	"	"	"	"	10	10	"	"	"	"	"	"	10	11
	Fécamp	49	3	"	"	"	1	"	"	2	"	"	"	"	"	"	"	"	94	26	17	13	1	"	"	37	97	9,505
	Yport	13	"	"	"	"	"	"	"	"	1	"	1	"	"	"	"	"	13	3	10	"	"	"	"	"	14	80
	Étretat	18	"	"	"	"	"	"	"	"	"	"	"	"	"	"	"	"	18	15	3	"	"	"	"	"	18	55
Le Havre	Le Havre	70	2	"	"	"	1	"	"	1	2	2	"	"	"	"	"	"	66	52	8	6	"	"	"	"	70	582
	Harfleur	19	"	"	"	"	"	"	"	"	"	"	"	"	"	"	"	"	19	18	1	"	"	"	"	"	19	58
Rouen	Villequier	1	"	"	"	"	"	"	"		"	"	"	"	"	"	"	"	1	1	"	"	"	"	"	"	1	1
	Duclair	29	"	"	"	"	"	"	"	"	"	"	"	"	"	"	"	"	29	29	"	"	"	"	"	"	29	29
	Rouen	9	"	"	"	"	"	"	"	"	"	"	"	"	"	"	"	"	9	9	"	"	"	"	"	"	9	9
	Elbeuf	33	"	"	"	"	"	"	"	"	"	"	"	"	"	"	"	"	33	33	"	"	"	"	"	"	33	33
Honfleur	Quillebeuf	8	"	"	"	"	"	"	"	"	"	"	"	"	"	"	"	"	8	8	"	"	"	"	"	"	8	18
	Berville-sur-Mer	22	"	"	"	"	"	"	"	"	"	"	"	"	"	"	"	"	26	24	2	"	"	"	"	"	26	70
	Honfleur	73	"	"	"	"	"	"	"	"	"	"	"	"	"	"	"	"	91	33	50	8	"	"	"	"	91	583
	Trouville	68	"	"	"	"	"	"	"	"	1	"	"	1	"	"	"	"	68	25	21	15	7	"	"	"	69	627

II. *Pêche en bateau. — Renseignements sur le tonnage des bateaux.* (Suite.)

Quartiers.	Ports ou syndicats.	Nombre d'entreprises de pêche.	Bateaux à vapeur. Nombre.	Bateaux à vapeur. Répartition suivant le tonnage. 0 à 5 t.	5 à 10 t.	10 à 25 t.	25 à 50 t.	50 à 75 t.	75 à 100 t.	Plus de 100 t.	Bateaux à propulsion mécanique. Nombre.	Bateaux à propulsion mécanique. Répartition suivant le tonnage. 0 à 5 t.	5 à 10 t.	10 à 25 t.	25 à 50 t.	50 à 75 t.	75 à 100 t.	Plus de 100 t.	Voiliers. Nombre.	Voiliers. Répartition suivant le tonnage. 0 à 5 t.	5 à 10 t.	10 à 25 t.	25 à 50 t.	50 à 75 t.	75 à 100 t.	Plus de 100 t.	Total des bateaux.	Tonnage global.
																												tonneaux.
RÉGION DE LA MER DU NORD ET DE LA MANCHE. (Suite.)																												
Caen	Dives	7	"	"	"	"	"	"	"	"	"	"	"	"	"	"	"	"	7	7	"	"	"	"	"	"	7	13
	Caen	7	"	"	"	"	"	"	"	"	"	"	"	"	"	"	"	"	7	7	"	"	"	"	"	"	7	14
	Ouistreham	36	"	"	"	"	"	"	"	"	"	"	"	"	"	"	"	"	36	26	2	8	"	"	"	"	36	184
	Courseulles	21	"	"	"	"	"	"	"	"	"	"	"	"	"	"	"	"	21	21	"	"	"	"	"	"	21	36
	Port-en-Bessin	50	"	"	"	"	"	"	"	"	"	"	"	"	"	"	"	"	57	40	"	"	17	"	"	"	57	1,612
La Hougue	Grandcamp-les-Bains	75	"	"	"	"	"	"	"	"	"	"	"	"	"	"	"	"	75	37	17	19	2	"	"	"	75	684
	Isigny	30	"	"	"	"	"	"	"	"	1	"	1	"	"	"	"	"	29	"	27	2	"	"	"	"	30	89
	Carentan	28	"	"	"	"	"	"	"	"	"	"	"	"	"	"	"	"	28	22	"	6	"	"	"	"	28	126
	Saint-Vaast-la-Hougue	73	"	"	"	"	"	"	"	"	"	"	"	"	"	"	"	"	73	55	10	8	"	"	"	"	73	287
	Barfleur	61	"	"	"	"	"	"	"	"	"	"	"	"	"	"	"	"	61	52	9	"	"	"	"	"	61	182
Cherbourg	Fermanville	24	"	"	"	"	"	"	"	"	"	"	"	"	"	"	"	"	24	24	"	"	"	"	"	"	24	48
	Cherbourg	67	"	"	"	"	"	"	"	"	"	"	"	"	"	"	"	"	67	66	1	"	"	"	"	"	67	206
	Omonville-la-Rogue	27	"	"	"	"	"	"	"	"	"	"	"	"	"	"	"	"	27	24	3	"	"	"	"	"	27	57
	Diélette	7	"	"	"	"	"	"	"	"	"	"	"	"	"	"	"	"	7	7	"	"	"	"	"	"	7	9
	Portbail	6	"	"	"	"	"	"	"	"	"	"	"	"	"	"	"	"	6	6	"	"	"	"	"	"	6	10
Granville	Blainville	123	"	"	"	1	"	"	"	"	"	"	"	"	"	"	"	"	123	123	"	"	"	"	"	"	123	220
	Regnéville	10	"	"	"	"	"	"	"	"	"	"	"	"	"	"	"	"	10	10	"	"	"	"	"	"	10	21
	Bréhal	27	"	"	"	"	"	"	"	"	"	"	"	"	"	"	"	"	27	22	5	"	"	"	"	"	27	64
	Granville	74	"	"	"	"	"	"	"	"	"	"	"	"	"	"	"	"	74	47	12	8	3	"	"	4	74	1,326
	Avranches	10	"	"	"	"	"	"	"	"	"	"	"	"	"	"	"	"	10	10	"	"	"	"	"	"	10	19
Cancale	Le Vivier-sur-Mer	4	"	"	"	"	"	"	"	"	"	"	"	"	"	"	"	"	4	4	"	"	"	"	"	"	4	8
	Cancale	190	"	"	"	"	"	"	"	"	"	"	"	"	"	"	"	"	190	139	27	24	"	"	"	"	190	1,422
Saint-Malo	Saint-Malo	63	"	"	"	"	"	"	"	"	"	"	"	"	"	"	"	"	71	28	"	"	"	"	1	42	71	10,902
	Saint-Servan	20	"	"	"	"	"	"	"	"	"	"	"	"	"	"	"	"	20	20	"	"	"	"	"	"	20	35
	Saint-Suliac	132	"	"	"	"	"	"	"	"	"	"	"	"	"	"	"	"	132	131	"	1	"	"	"	"	132	170
	Pleurtuit	35	"	"	"	"	"	"	"	"	"	"	"	"	"	"	"	"	35	35	"	"	"	"	"	"	35	70
	Dinard	17	"	"	"	"	"	"	"	"	"	"	"	"	"	"	"	"	17	16	1	"	"	"	"	"	17	35
	Saint-Briac	18	"	"	"	"	"	"	"	"	"	"	"	"	"	"	"	"	18	17	1	"	"	"	"	"	18	25
Dinan	Pleudihen	14	"	"	"	"	"	"	"	"	"	"	"	"	"	"	"	"	14	13	1	"	"	"	"	"	14	35
	Plouër	13	"	"	"	"	"	"	"	"	"	"	"	"	"	"	"	"	13	13	"	"	"	"	"	"	13	19
	Saint-Jacut	27	"	"	"	"	"	"	"	"	"	"	"	"	"	"	"	"	27	27	"	"	"	"	"	"	27	52

II. *Pêche en bateau. — Renseignements sur le tonnage des bateaux.* (Suite.)

Quartiers.	Ports ou syndicats.	Nombre d'entreprises de pêche.	Bateaux à vapeur. Nombre.	Bateaux à vapeur. Répartition suivant le tonnage. 0 à 5 t.	5 à 10 t.	10 à 25 t.	25 à 50 t.	50 à 75 t.	75 à 100 t.	Plus de 100 t.	Bateaux à propulsion mécanique. Nombre.	Bateaux à propulsion mécanique. Répartition suivant le tonnage. 0 à 5 t.	5 à 10 t.	10 à 25 t.	25 à 50 t.	50 à 75 t.	75 à 100 t.	Plus de 100 t.	Voiliers. Nombre.	Voiliers. Répartition suivant le tonnage. 0 à 5 t.	5 à 10 t.	10 à 25 t.	25 à 50 t.	50 à 75 t.	75 à 100 t.	Plus de 100 t.	Total des bateaux.	Tonnage global. (tonneaux)
Région de la mer du Nord et de la Manche. (Suite.)																												
Saint-Brieuc	Plévenon	32	"	"	"	"	"	"	"	"	"	"	"	"	"	"	"	"	32	27	1	4	"	"	"	"	32	125
	Dahouët (Pléneuf)	26	"	"	"	"	"	"	"	"	1	1	"	"	"	"	"	"	25	22	3	"	"	"	"	"	26	63
	Saint-Brieuc	11	"	"	"	"	"	"	"	"	"	"	"	"	"	"	"	"	11	7	3	1	"	"	"	"	11	42
	Le Légué-Plérin	26	1	"	"	"	"	1	"	"	"	"	"	"	"	"	"	"	25	4	8	13	"	"	"	"	26	314
Binic	Binic	19	"	"	"	"	"	"	"	"	"	"	"	"	"	"	"	"	19	14	2	2	"	"	"	1	19	221
	Portrieux	18	"	"	"	"	"	"	"	"	"	"	"	"	"	"	"	"	18	15	3	"	"	"	"	"	18	58
Paimpol	Plouha	12	"	"	"	"	"	"	"	"	"	"	"	"	"	"	"	"	12	12	"	"	"	"	"	"	12	17
	Plouëzec	16	"	"	"	"	"	"	"	"	1	1	"	"	"	"	"	"	15	14	1	"	"	"	"	"	15	41
	Paimpol	74	"	"	"	"	"	"	"	"	"	"	"	"	"	"	"	"	74	50	12	12	"	"	"	"	74	397
	Bréhat	18	"	"	"	"	"	"	"	"	"	"	"	"	"	"	"	"	18	18	"	"	"	"	"	"	18	23
	Pontrieux	14	"	"	"	"	"	"	"	"	"	"	"	"	"	"	"	"	14	13	"	1	"	"	"	"	14	40
Tréguier	Pleubian	50	"	"	"	"	"	"	"	"	"	"	"	"	"	"	"	"	50	34	16	"	"	"	"	"	50	114
	Tréguier	43	"	"	"	"	"	"	"	"	"	"	"	"	"	"	"	"	43	39	4	"	"	"	"	"	43	103
	Port-Blanc	20	"	"	"	"	"	"	"	"	"	"	"	"	"	"	"	"	20	20	"	"	"	"	"	"	20	25
Lannion	Perros-Guirec	33	"	"	"	"	"	"	"	"	"	"	"	"	"	"	"	"	33	28	4	1	"	"	"	"	33	94
	Pleumeur-Bodou	53	"	"	"	"	"	"	"	"	1	"	"	"	"	"	"	"	53	53	"	"	"	"	"	"	53	107
	Lannion	38	"	"	"	"	"	"	"	"	"	"	"	"	"	"	"	"	38	38	"	"	"	"	"	"	38	95
Morlaix	Plougasnou	40	"	"	"	"	"	"	"	"	"	"	"	"	"	"	"	"	40	25	7	8	"	"	"	"	40	152
	Morlaix	35	"	"	"	"	"	"	"	"	"	"	"	"	"	"	"	"	35	19	14	2	"	"	"	"	35	160
	Roscoff	127	"	"	"	"	"	"	"	"	"	"	"	"	"	"	"	"	127	107	12	8	"	"	"	"	127	431
	Plounéour-Trez	77	"	"	"	"	"	"	"	"	"	"	"	"	"	"	"	"	77	77	"	"	"	"	"	"	77	131
Le Conquet	Plouguerneau	158	"	"	"	"	"	"	"	"	"	"	"	"	"	"	"	"	158	154	4	"	"	"	"	"	158	536
	L'Aber-Wrach	146	"	"	"	"	"	"	"	"	"	"	"	"	"	"	"	"	146	140	6	"	"	"	"	"	146	416
	Porspoder	162	"	"	"	"	"	"	"	"	"	"	"	"	"	"	"	"	162	160	1	1	"	"	"	"	162	481
	Ouessant	74	"	"	"	"	"	"	"	"	"	"	"	"	"	"	"	"	74	74	"	"	"	"	"	"	74	165
	Molène (Île)	30	"	"	"	"	"	"	"	"	"	"	"	"	"	"	"	"	30	14	11	5	"	"	"	"	30	181
	Le Conquet	55	"	"	"	"	"	"	"	"	"	"	"	"	"	"	"	"	55	24	25	6	"	"	"	"	55	357
Totaux de la région de la mer du Nord et de la Manche		3,740	50	"	"	"	3	24	3	20	8	4	1	3	"	"	"	"	3,785	2,813	494	315	50	2	7	104	3,843	48,289

II. *Pêche en bateau.* — *Renseignements sur le tonnage des bateaux.* (Suite.)

QUARTIERS.	PORTS ou SYNDICATS.	NOMBRE d'entreprises de pêche.	BATEAUX À VAPEUR.								BATEAUX À PROPULSION MÉCANIQUE.								VOILIERS.								TOTAL des BATEAUX.	TONNAGE GLOBAL.
			NOMBRE.	Répartition suivant le tonnage.							NOMBRE.	Répartition suivant le tonnage.							NOMBRE.	Répartition suivant le tonnage.								
				0 à 5 tx.	5 à 10 tx.	10 à 25 tx.	25 à 50 tx.	50 à 75 tx.	75 à 100 tx.	Plus de 100 tx.		0 à 5 tx.	5 à 10 tx.	10 à 25 tx.	25 à 50 tx.	50 à 75 tx.	75 à 100 tx.	Plus de 100 tx.		0 à 5 tx.	5 à 10 tx.	10 à 25 tx.	25 à 50 tx.	50 à 75 tx.	75 à 100 tx.	Plus de 100 tx.		tonneaux.
RÉGION DE L'OCÉAN.																												
Brest	Brest	58	2	"	"	"	"	"	"	2	"	"	"	"	"	"	"	"	57	57	"	"	"	"	"	"	59	618
	Plougastel-Daoulas	25	"	"	"	"	"	"	"	"	"	"	"	"	"	"	"	"	25	2	20	3	1	"	"	"	25	175
	Le Faou	40	"	"	"	"	"	"	"	"	"	"	"	"	"	"	"	"	40	10	23	7	"	"	"	"	40	200
	Port-Launay	9	"	"	"	"	"	"	"	"	"	"	"	"	"	"	"	"	9	9	"	"	"	"	"	"	9	10
Camaret	Camaret	123	"	"	"	"	"	"	"	"	"	"	"	"	"	"	"	"	123	20	25	36	30	12	"	"	123	1,598
	Crozon	40	"	"	"	"	"	"	"	"	"	"	"	"	"	"	"	"	40	13	18	9	"	"	"	"	40	728
Douarnenez	Douarnenez et Tréboul	469	"	"	"	"	"	"	"	"	"	"	"	"	"	"	"	"	469	100	175	175	15	"	"	4	469	6,210
Audierne	Île de Sein	33	"	"	"	"	"	"	"	"	"	"	"	"	"	"	"	"	33	3	30	"	"	"	"	"	33	233
	Audierne	258	"	"	"	"	"	"	"	"	"	"	"	"	"	"	"	"	258	30	54	172	2	"	"	"	258	1,756
Quimper	Penmarch	87	"	"	"	"	"	"	"	"	"	"	"	"	"	"	"	"	87	32	45	8	2	"	"	"	87	325
	Guilvinec	218	"	"	"	"	"	"	"	"	"	"	"	"	"	"	"	"	218	104	62	51	"	"	"	1	218	1,273
	Pont-l'Abbé	157	"	"	"	"	"	"	"	"	"	"	"	"	"	"	"	"	157	124	23	9	1	"	"	"	157	497
	Quimper	44	"	"	"	"	"	"	"	"	"	"	"	"	"	"	"	"	44	42	2	"	"	"	"	"	44	90
Concarneau	Concarneau	334	"	"	"	"	"	"	"	"	"	"	"	"	"	"	"	"	334	141	153	28	10	"	2	"	334	2,243
Lorient	Doëlan	148	"	"	"	"	"	"	"	"	"	"	"	"	"	"	"	"	148	129	19	"	"	"	"	"	148	445
	Larmor	95	"	"	"	"	"	"	"	"	"	"	"	"	"	"	"	"	95	68	20	7	"	"	"	"	95	650
	Lorient	27	2	"	"	"	"	"	"	2	"	"	"	"	"	"	"	"	26	26	"	"	"	"	"	"	28	507
	Hennebont	9	"	"	"	"	"	"	"	"	"	"	"	"	"	"	"	"	9	9	"	"	"	"	"	"	9	13
	Port-Louis	261	"	"	"	"	"	"	"	"	"	"	"	"	"	"	"	"	270	115	80	45	28	2	"	"	270	2,840
Groix	Groix	614	"	"	"	"	"	"	"	"	"	"	"	"	"	"	"	"	284	112	"	"	1	171	"	"	284	7,908
Auray	Étel	151	"	"	"	"	"	"	"	"	"	"	"	"	"	"	"	"	151	56	19	39	37	"	"	"	151	1,963
	Quiberon	43	"	"	"	"	"	"	"	"	"	"	"	"	"	"	"	"	43	29	14	"	"	"	"	"	43	141
	La Trinité-sur-Mer	35	"	"	"	"	"	"	"	"	"	"	"	"	"	"	"	"	33	26	7	"	"	"	"	"	33	93
	Auray	46	"	"	"	"	"	"	"	"	"	"	"	"	"	"	"	"	46	8	22	16	"	"	"	"	46	334
	Larmor-Baden	26	"	"	"	"	"	"	"	"	"	"	"	"	"	"	"	"	26	24	1	1	"	"	"	"	26	33

II. *Pêche en bateau.* — *Renseignements sur le tonnage des bateaux.* (Suite.)

QUARTIERS.	PORTS ou SYNDICATS.	NOMBRE d'entreprises de pêche.	BATEAUX À VAPEUR. NOMBRE.	Répartition suivant le tonnage. 0 à 5 t^x.	5 à 10 t^x.	10 à 25 t^x.	25 à 50 t^x.	50 à 75 t^x.	75 à 100 t^x.	Plus de 100 t^x.	BATEAUX À PROPULSION MÉCANIQUE. NOMBRE.	Répartition suivant le tonnage. 0 à 5 t^x.	5 à 10 t^x.	10 à 25 t^x.	25 à 50 t^x.	50 à 75 t^x.	75 à 100 t^x.	Plus de 100 t^x.	VOILIERS. NOMBRE.	Répartition suivant le tonnage. 0 à 5 t^x.	5 à 10 t^x.	10 à 25 t^x.	25 à 50 t^x.	50 à 75 t^x.	75 à 100 t^x.	Plus de 100 t^x.	TOTAL des BATEAUX.	TONNAGE GLOBAL.
																												tonneaux.
								RÉGION DE L'OCÉAN. (Suite.)																				
Vannes	L'Isle-aux-Moines	51	"	"	"	"	"	"	"	"	"	"	"	"	"	"	"	"	51	49	2	"	"	"	"	"	51	79
	Vannes	3	"	"	"	"	"	"	"	"	"	"	"	"	"	"	"	"	3	"	3	"	"	"	"	"	3	17
	Séné	115	"	"	"	"	"	"	"	"	"	"	"	"	"	"	"	"	115	52	63	"	"	"	"	"	115	443
	Port-Navalo	15	"	"	"	"	"	"	"	"	"	"	"	"	"	"	"	"	15	14	1	"	"	"	"	"	15	30
	Sarzeau	30	"	"	"	"	"	"	"	"	"	"	"	"	"	"	"	"	30	28	2	"	"	"	"	"	30	70
	Damgan	25	"	"	"	"	"	"	"	"	"	"	"	"	"	"	"	"	25	25	"	"	"	"	"	"	25	51
	Billiers	11	"	"	"	"	"	"	"	"	"	"	"	"	"	"	"	"	11	3	5	3	"	"	"	"	11	68
	Redon	6	"	"	"	"	"	"	"	"	"	"	"	"	"	"	"	"	6	6	"	"	"	"	"	"	6	6
Belle-Île	Sauzon	38	"	"	"	"	"	"	"	"	"	"	"	"	"	"	"	"	38	38	"	"	"	"	"	"	38	110
	Le Palais	59	"	"	"	"	"	"	"	"	"	"	"	"	"	"	"	"	59	33	22	4	"	"	"	"	59	335
	Houat	18	"	"	"	"	"	"	"	"	"	"	"	"	"	"	"	"	18	17	"	1	"	"	"	"	18	50
	Hœdic	16	"	"	"	"	"	"	"	"	"	"	"	"	"	"	"	"	16	16	"	"	"	"	"	"	16	31
Le Croisic	Pénestin	12	"	"	"	"	"	"	"	"	"	"	"	"	"	"	"	"	12	12	"	"	"	"	"	"	12	14
	Piriac-sur-Mer	33	"	"	"	"	"	"	"	"	"	"	"	"	"	"	"	"	33	25	2	6	"	"	"	"	33	127
	La Turballe	58	"	"	"	"	"	"	"	"	"	"	"	"	"	"	"	"	58	4	6	48	"	"	"	"	58	749
	Le Croisic	78	"	"	"	"	"	"	"	"	"	"	"	"	"	"	"	"	78	45	16	17	"	"	"	"	78	580
	Le Pouliguen	19	"	"	1	"	"	"	"	"	"	"	"	"	"	"	"	"	19	11	8	"	"	"	"	"	19	75
Saint-Nazaire	Saint-Nazaire	30	3	"	"	"	"	1	1	"	"	"	"	"	"	"	"	"	30	23	5	1	1	"	"	"	30	111
	Montoir	5	"	"	"	"	"	"	"	"	"	"	"	"	"	"	"	"	5	5	"	"	"	"	"	"	5	10
	Paimbœuf	16	"	"	"	"	"	"	"	"	"	"	"	"	"	"	"	"	16	15	1	"	"	"	"	"	16	21
Nantes	Basse-Indre	90	"	"	"	"	"	"	"	"	"	"	"	"	"	"	"	"	90	90	"	"	"	"	"	"	90	120
	Nantes	85	"	"	"	"	"	"	"	"	"	"	"	"	"	"	"	"	85	85	"	"	"	"	"	"	85	85
	Rézé	164	"	"	"	"	"	"	"	"	"	"	"	"	"	"	"	"	164	164	"	"	"	"	"	"	164	345
Noirmoutier	Pornic	27	"	"	"	"	"	"	"	"	"	"	"	"	"	"	"	"	27	21	6	"	"	"	"	"	27	80
	Noirmoutier	83	"	"	"	"	"	"	"	"	"	"	"	"	"	"	"	"	83	18	65	"	"	"	"	"	83	484
	Barbâtre	18	"	"	"	"	"	"	"	"	"	"	"	"	"	"	"	"	18	18	"	"	"	"	"	"	18	48
	Beauvoir-sur-Mer	40	"	"	"	"	"	"	"	"	"	"	"	"	"	"	"	"	40	15	25	"	"	"	"	"	40	181
L'Île-d'Yeu	L'Île-d'Yeu	139	"	"	"	"	"	"	"	"	"	"	"	"	"	"	"	"	139	68	14	49	8	"	"	"	139	1,217
Saint-Gilles-sur-Vie	La Barre-de-Monts	19	"	"	"	"	"	"	"	"	"	"	"	"	"	"	"	"	19	19	"	"	"	"	"	"	19	30
	Saint-Gilles-sur-Vie	100	"	"	"	"	"	"	"	"	1	"	"	"	"	"	"	"	106	70	31	5	"	"	"	"	107	393

II. *Pêche en bateau. — Renseignements sur le tonnage des bateaux.* (Suite.)

Quartiers.	Ports ou syndicats.	Nombre d'entreprises de pêche.	Bateaux à vapeur. Nombre.	Répartition suivant le tonnage. 0 à 5 t.	5 à 10 t.	10 à 25 t.	25 à 50 t.	30 à 75 t.	75 à 100 t.	Plus de 100 t.	Bateaux à propulsion mécanique. Nombre.	Répartition suivant le tonnage. 0 à 5 t.	5 à 10 t.	10 à 25 t.	25 à 50 t.	50 à 75 t.	75 à 100 t.	Plus de 100 t.	Voiliers. Nombre.	Répartition suivant le tonnage. 0 à 5 t.	5 à 10 t.	10 à 25 t.	25 à 50 t.	50 à 75 t.	75 à 100 t.	Plus de 100 t.	Total des bateaux.	Tonnage global.
																												tonneaux.
RÉGION DE L'OCÉAN. (Suite.)																												
Les Sables-d'Olonne	Les Sables-d'Olonne	294	"	"	"	"	"	"	"	"	"	"	"	"	"	"	"	"	294	157	22	107	8	"	"	"	294	2,716
La Rochelle	L'Aiguillon-sur-Mer	50	"	"	"	"	"	"	"	"	"	"	"	"	"	"	"	"	50	50	"	"	"	"	"	"	50	78
	Marans	102	"	"	"	"	"	"	"	"	"	"	"	"	"	"	"	"	102	102	"	"	"	"	"	"	102	189
	La Rochelle	90	8	"	"	"	1	"	"	7	12	"	12	"	"	"	"	"	190	90	25	15	60	"	"	"	210	4,539
Île de Ré	Ars-en-Ré	5	"	"	"	"	"	"	"	"	"	"	"	"	"	"	"	"	5	5	"	"	"	"	"	"	5	7
	Loix	4	"	"	"	"	"	"	"	"	"	"	"	"	"	"	"	"	4	4	"	"	"	"	"	"	4	9
	Saint-Martin	13	"	"	"	"	"	"	"	"	"	"	"	"	"	"	"	"	13	9	1	3	"	"	"	"	13	58
	La Flotte	44	"	"	"	"	"	"	"	"	"	"	"	"	"	"	"	"	47	18	17	12	"	"	"	"	47	281
Île d'Oléron	Le Château	41	"	"	"	"	"	"	"	"	"	"	"	"	"	"	"	"	41	15	17	9	"	"	"	"	41	143
Rochefort	L'Île-d'Aix	1	"	"	"	"	"	"	"	"	"	"	"	"	"	"	"	"	1	1	"	"	"	"	"	"	1	4
	Fouras	19	"	"	"	"	"	"	"	"	1	"	1	"	"	"	"	"	18	2	9	7	"	"	"	"	19	169
	Rochefort	24	"	"	"	"	"	"	"	"	"	"	"	"	"	"	"	"	24	24	"	"	"	"	"	"	24	49
Marennes	Marennes	191	"	"	"	"	"	"	"	"	2	2	"	"	"	"	"	"	189	176	10	3	"	"	"	"	191	431
	La Tremblade	120	"	"	"	"	"	"	"	"	4	1	3	"	"	"	"	"	116	90	23	3	"	"	"	"	120	422
	L'Éguille	85	"	"	"	"	"	"	"	"	2	2	"	"	"	"	"	"	83	67	15	1	"	"	"	"	85	262
Royan	Royan	30	"	"	"	"	"	"	"	"	"	"	"	"	"	"	"	"	30	16	7	5	2	"	"	"	30	245
	Mortagne-sur-Gironde	13	"	"	"	"	"	"	"	"	1	1	"	"	"	"	"	"	12	11	"	1	"	"	"	"	13	38
Pauillac	Blaye	7	"	"	"	"	"	"	"	"	"	"	"	"	"	"	"	"	7	7	"	"	"	"	"	"	7	10
	Dignac	23	"	"	"	"	"	"	"	"	"	"	"	"	"	"	"	"	23	19	3	1	"	"	"	"	23	58
	Pauillac	5	"	"	"	"	"	"	"	"	"	"	"	"	"	"	"	"	5	2	1	1	1	"	"	"	5	58
	Le Verdon	25	"	"	"	"	"	"	"	"	"	"	"	"	"	"	"	"	25	23	2	"	"	"	"	"	25	52
Libourne	Saint-Denis-de-Piles	22	"	"	"	"	"	"	"	"	"	"	"	"	"	"	"	"	22	22	"	"	"	"	"	"	22	22
	Branne	95	"	"	"	"	"	"	"	"	"	"	"	"	"	"	"	"	95	95	"	"	"	"	"	"	95	115
	Libourne	64	"	"	"	"	"	"	"	"	"	"	"	"	"	"	"	"	64	64	"	"	"	"	"	"	64	104

II. *Pêche en bateau. — Renseignements sur le tonnage des bateaux.* (Suite.)

Quartiers.	Ports ou syndicats.	Nombre d'entreprises de pêche.	Bateaux à vapeur. Nombre.	Répartition suivant le tonnage. 0 à 5 t.	5 à 10 t.	10 à 25 t.	25 à 50 t.	50 à 75 t.	75 à 100 t.	Plus de 100 t.	Bateaux à propulsion mécanique. Nombre.	Répartition suivant le tonnage. 0 à 5 t.	5 à 10 t.	10 à 25 t.	25 à 50 t.	50 à 75 t.	75 à 100 t.	Plus de 100 t.	Voiliers. Nombre.	Répartition suivant le tonnage. 0 à 5 t.	5 à 10 t.	10 à 25 t.	25 à 50 t.	50 à 75 t.	75 à 100 t.	Plus de 100 t.	Total de bateaux.	Tonnage global.
																												tonneaux
RÉGION DE L'OCÉAN. (Suite et fin.)																												
Bordeaux	Bourg	9	"	"	"	"	"	"	"	"	"	"	"	"	"	"	"	"	9	9	"	"	"	"	"	"	9	27
	Podensac	48	"	"	"	"	"	"	"	"	"	"	"	"	"	"	"	"	48	48	"	"	"	"	"	"	48	48
	Bordeaux et Lormont	161	"	"	"	"	"	"	"	"	"	"	"	"	"	"	"	"	161	161	"	"	"	"	"	"	161	161
Arcachon	Arès	206	"	"	"	"	"	"	"	"	"	"	"	"	"	"	"	"	206	206	"	"	"	"	"	"	206	206
	Gujan-Mestras	248	"	"	"	"	"	"	"	"	66	62	4	"	"	"	"	"	182	182	"	"	"	"	"	"	248	384
	La Teste	174	"	"	"	"	"	"	"	"	10	7	3	"	"	"	"	"	166	166	"	"	"	"	"	"	176	219
	Arcachon	119	29	"	"	"	"	"	"	29	32	28	4	"	"	"	"	"	112	112	"	"	"	"	"	"	174	5,899
Bayonne	Capbreton	15	"	"	"	"	"	"	"	"	"	"	"	"	"	"	"	"	15	15	"	"	"	"	"	"	15	30
	Port-de-Lanne	92	"	"	"	"	"	"	"	"	"	"	"	"	"	"	"	"	92	92	"	"	"	"	"	"	92	92
	Urt	66	"	"	"	"	"	"	"	"	"	"	"	"	"	"	"	"	66	66	"	"	"	"	"	"	66	66
	Bayonne	131	1	1	"	"	"	"	"	"	3	3	"	"	"	"	"	"	130	130	"	"	"	"	"	"	134	150
	Saint-Jean-de-Luz	47	14	"	4	10	"	"	"	"	3	3	"	"	"	"	"	"	37	37	"	"	"	"	"	"	54	205
Totaux de la région de l'Océan		7,437	56	1	4	10	1	"	"	40	137	109	27	1	"	"	"	"	7,118	4,571	1,241	908	206	185	6	1	7,311	54,389
RÉGION DE LA MÉDITERRANÉE (FRANCE ET CORSE).																												
Port-Vendres	Banyuls-sur-Mer	55	"	"	"	"	"	"	"	"	"	"	"	"	"	"	"	"	55	37	18	"	"	"	"	"	55	155
	Port-Vendres	3	"	"	"	"	"	"	"	"	"	"	"	"	"	"	"	"	3	3	"	"	"	"	"	"	3	6
	Collioure	51	"	"	"	"	"	"	"	"	1	"	1	"	"	"	"	"	50	50	"	"	"	"	"	"	51	173
Narbonne	Saint-Laurent-de-la-Salanque	97	"	"	"	"	"	"	"	"	"	"	"	"	"	"	"	"	102	90	9	3	"	"	"	"	102	220
	Leucate	47	"	"	"	"	"	"	"	"	"	"	"	"	"	"	"	"	47	47	"	"	"	"	"	"	47	60
	La Nouvelle	25	"	"	"	"	"	"	"	"	"	"	"	"	"	"	"	"	25	24	1	"	"	"	"	"	25	44
	Bages	32	"	"	"	"	"	"	"	"	"	"	"	"	"	"	"	"	32	32	"	"	"	"	"	"	32	32
	Gruissan	72	"	"	"	"	"	"	"	"	"	"	"	"	"	"	"	"	72	71	1	"	"	"	"	"	72	60
Agde	Sérignan	48	"	"	"	"	"	"	"	"	"	"	"	"	"	"	"	"	48	44	4	"	"	"	"	"	48	96
	Agde	56	6	"	"	"	6	"	"	"	"	"	"	"	"	"	"	"	53	49	2	2	"	"	"	"	59	334
	Marseillan	48	"	"	"	"	"	"	"	"	"	"	"	"	"	"	"	"	48	48	"	"	"	"	"	"	48	59

II. *Pêche en bateau.* — *Renseignements sur le tonnage des bateaux.* (Suite.)

QUARTIERS.	PORTS OU SYNDICATS.	NOMBRE D'ENTREPRISES de pêche.	BATEAUX À VAPEUR.								BATEAUX À PROPULSION MÉCANIQUE.								VOILIERS.								TOTAL des BATEAUX.	TONNAGE GLOBAL.
			NOMBRE.	RÉPARTITION SUIVANT LE TONNAGE. 0 à 5 tx.	5 à 10 tx.	10 à 25 tx.	25 à 50 tx.	50 à 75 tx.	75 à 100 tx.	Plus de 100 tx.	NOMBRE.	RÉPARTITION SUIVANT LE TONNAGE. 0 à 5 tx.	5 à 10 tx.	10 à 25 tx.	25 à 50 tx.	50 à 75 tx.	75 à 100 tx.	Plus de 100 tx.	NOMBRE.	RÉPARTITION SUIVANT LE TONNAGE. 0 à 5 tx.	5 à 10 tx.	10 à 25 tx.	25 à 50 tx.	50 à 75 tx.	75 à 100 tx.	Plus de 100 tx.		tonneaux.
RÉGION DE LA MÉDITERRANÉE (FRANCE ET CORSE). (Suite.)																												
Cette	Cette	163	»	»	»	»	»	»	»	»	»	»	»	»	»	»	»	»	163	131	»	32	»	»	»	»	163	958
	Bouzigues	141	»	»	»	»	»	»	»	»	»	»	»	»	»	»	»	»	141	141	»	»	»	»	»	»	141	141
	Mèze	53	»	»	»	»	»	»	»	»	»	»	»	»	»	»	»	»	53	53	»	»	»	»	»	»	53	53
	Palavas	95	»	»	»	»	»	»	»	»	»	»	»	»	»	»	»	»	95	95	»	»	»	»	»	»	95	107
	Aigues-Mortes	105	»	»	»	»	»	»	»	»	»	»	»	»	»	»	»	»	105	90	9	6	»	»	»	»	105	330
Martigues	Saint-Louis-du-Rhône	5	»	»	»	»	»	»	»	»	»	»	»	»	»	»	»	»	5	5	»	»	»	»	»	»	5	8
	Les Saintes-Maries	18	»	»	»	»	»	»	»	»	»	»	»	»	»	»	»	»	18	18	»	»	»	»	»	»	18	22
	Port-de-Bouc	15	»	»	»	»	»	»	»	»	»	»	»	»	»	»	»	»	15	15	»	»	»	»	»	»	15	31
	Berre	30	»	»	»	»	»	»	»	»	»	»	»	»	»	»	»	»	30	30	»	»	»	»	»	»	30	45
	Carro	39	»	»	»	»	»	»	»	»	»	»	»	»	»	»	»	»	39	39	»	»	»	»	»	»	39	94
	Martigues	202	2	»	»	»	2	»	»	»	»	»	»	»	»	»	»	»	201	193	4	»	4	»	»	»	203	439
Marseille	Carry-le-Rouet	45	»	»	»	»	»	»	»	»	8	8	»	»	»	»	»	»	40	40	»	»	»	»	»	»	48	82
	L'Estaque	63	»	»	»	»	»	»	»	»	13	13	»	»	»	»	»	»	50	50	»	»	»	»	»	»	63	139
	Marseille	418	6	»	»	»	4	»	»	2	57	54	3	»	»	»	»	»	215	215	»	»	»	»	»	»	278	1,105
	Mazargues	51	»	»	»	»	»	»	»	»	10	10	»	»	»	»	»	»	41	41	»	»	»	»	»	»	51	85
La Ciotat	Cassis	27	»	»	»	»	»	»	»	»	2	2	»	»	»	»	»	»	25	25	»	»	»	»	»	»	27	29
	La Ciotat	43	»	»	»	»	»	»	»	»	9	9	»	»	»	»	»	»	34	34	»	»	»	»	»	»	43	52
	Bandol	38	»	»	»	»	»	»	»	»	3	3	»	»	»	»	»	»	35	35	»	»	»	»	»	»	38	41
Toulon	Sanary	26	»	»	»	»	»	»	»	»	»	»	»	»	»	»	»	»	26	26	»	»	»	»	»	»	26	41
	La Seyne	110	»	»	»	»	»	»	»	»	1	1	»	»	»	»	»	»	109	109	»	»	»	»	»	»	110	176
	Saint-Mandrier	46	»	»	»	»	»	»	»	»	4	4	»	»	»	»	»	»	42	42	»	»	»	»	»	»	46	70
	Toulon	71	»	»	»	»	»	»	»	»	3	3	»	»	»	»	»	»	68	68	»	»	»	»	»	»	71	129
	Les Salins-d'Hyères, Giens, Carqueiranne et Porquerolles	80	»	»	»	»	»	»	»	»	2	»	2	»	»	»	»	»	78	74	4	»	»	»	»	»	80	183
	Le Lavandou	35	»	»	»	»	»	»	»	»	1	»	1	»	»	»	»	»	34	34	»	»	»	»	»	»	35	62
Saint-Tropez	Saint-Tropez	65	»	»	»	»	»	»	»	»	»	»	»	»	»	»	»	»	65	65	»	»	»	»	»	»	65	98
	Sainte-Maxime	18	»	»	»	»	»	»	»	»	»	»	»	»	»	»	»	»	18	18	»	»	»	»	»	»	18	19
	Saint-Raphaël	43	»	»	»	»	»	»	»	»	»	»	»	»	»	»	»	»	43	43	»	»	»	»	»	»	43	72
Cannes	Cannes	87	»	»	»	»	»	»	»	»	3	3	»	»	»	»	»	»	84	84	»	»	»	»	»	»	87	168

II. *Pêche en bateau. — Renseignements sur le tonnage des bateaux.* (Suite.)

Quartiers.	Ports ou syndicats.	Nombre d'entreprises de pêche.	Bateaux à vapeur. Nombre.	Bateaux à vapeur. Répartition suivant le tonnage. 0 à 5 t.	5 à 10 t.	10 à 25 t.	25 à 50 t.	50 à 75 t.	75 à 100 t.	Plus de 100 t.	Bateaux à propulsion mécanique. Nombre.	Bateaux à propulsion mécanique. Répartition suivant le tonnage. 0 à 5 t.	5 à 10 t.	10 à 25 t.	25 à 50 t.	50 à 75 t.	75 à 100 t.	Plus de 100 t.	Voiliers. Nombre.	Voiliers. Répartition suivant le tonnage. 0 à 5 t.	5 à 10 t.	10 à 25 t.	25 à 50 t.	50 à 75 t.	75 à 100 t.	Plus de 100 t.	Total des bateaux.	Tonnage global. (tonneaux.)
RÉGION DE LA MÉDITERRANÉE (FRANCE ET CORSE). (Suite.)																												
Antibes	Le Golfe-Juan	20	"	"	"	"	"	"	"	"	3	2	1	"	"	"	"	"	17	17	"	"	"	"	"	"	20	40
	Antibes	43	"	"	"	"	"	"	"	"	"	"	"	"	"	"	"	"	52	52	"	"	"	"	"	"	52	80
	Cros-de-Cagnes	37	"	"	"	"	"	"	"	"	"	"	"	"	"	"	"	"	40	40	"	"	"	"	"	"	40	61
Nice	Saint-Jean-Cap-Ferrat	49	"	"	"	"	"	"	"	"	"	"	"	"	"	"	"	"	49	49	"	"	"	"	"	"	49	72
	Nice	55	"	"	"	"	"	"	"	"	"	"	"	"	"	"	"	"	55	55	"	"	"	"	"	"	55	80
	Villefranche-sur-Mer	50	"	"	"	"	"	"	"	"	"	"	"	"	"	"	"	"	50	50	"	"	"	"	"	"	50	82
	Menton	28	"	"	"	"	"	"	"	"	"	"	"	"	"	"	"	"	28	28	"	"	"	"	"	"	28	39
Bastia	Bastia	67	"	"	"	"	"	"	"	"	"	"	"	"	"	"	"	"	67	67	"	"	"	"	"	"	67	90
	Macinaggio	11	"	"	"	"	"	"	"	"	"	"	"	"	"	"	"	"	11	11	"	"	"	"	"	"	11	10
	Centuri	14	"	"	"	"	"	"	"	"	"	"	"	"	"	"	"	"	14	14	"	"	"	"	"	"	14	20
	Luri	4	"	"	"	"	"	"	"	"	"	"	"	"	"	"	"	"	4	4	"	"	"	"	"	"	4	4
	Canari	11	"	"	"	"	"	"	"	"	"	"	"	"	"	"	"	"	11	11	"	"	"	"	"	"	11	10
	Saint-Florent	8	"	"	"	"	"	"	"	"	"	"	"	"	"	"	"	"	8	8	"	"	"	"	"	"	8	16
	L'Île-Rousse	14	"	"	"	"	"	"	"	"	"	"	"	"	"	"	"	"	14	14	"	"	"	"	"	"	14	23
	Calvi	28	"	"	"	"	"	"	"	"	"	"	"	"	"	"	"	"	28	28	"	"	"	"	"	"	28	40
Ajaccio	Ajaccio	120	"	"	"	"	"	"	"	"	"	"	"	"	"	"	"	"	120	120	"	"	"	"	"	"	120	180
	Propriano	11	"	"	"	"	"	"	"	"	"	"	"	"	"	"	"	"	11	11	"	"	"	"	"	"	11	18
	Bonifacio	22	"	"	"	"	"	"	"	"	1	1	"	"	"	"	"	"	21	21	"	"	"	"	"	"	22	45
	Porto-Vecchio	2	"	"	"	"	"	"	"	"	"	"	"	"	"	"	"	"	2	2	"	"	"	"	"	"	2	3
Totaux de la région de la Méditerranée (France et Corse)		3,263	14	"	"	"	12	"	"	2	121	113	8	"	"	"	"	"	3,009	2,910	52	43	4	"	"	"	3,144	6,931
ALGÉRIE.																												
Bône	La Calle	25	"	"	"	"	"	"	"	"	"	"	"	"	"	"	"	"	25	22	3	"	"	"	"	"	25	68
	Bône	126	"	"	"	"	"	"	"	"	"	"	"	"	"	"	"	"	136	128	"	8	4	"	"	"	136	388
Philippeville	Philippeville	97	4	"	"	"	4	"	"	"	"	"	"	"	"	"	"	"	99	95	"	"	4	"	"	"	103	420
	Collo	24	"	"	"	"	"	"	"	"	1	1	"	"	"	"	"	"	24	24	"	"	"	"	"	"	25	61
	Djidjelli	22	2	"	"	"	"	2	"	"	"	"	"	"	"	"	"	"	23	23	"	"	"	"	"	"	23	46
	Bougie	35	"	"	"	"	"	"	"	"	"	"	"	"	"	"	"	"	37	33	2	2	"	"	"	"	37	105

II. *Pêche en bateau. — Renseignements sur le tonnage des bateaux.* (Suite et fin.)

Quartiers.	Ports ou syndicats.	Nombre d'entreprises de pêche.	Bateaux à vapeur. Nombre.	Répartition suivant le tonnage. 0 à 5 t.	5 à 10 t.	10 à 25 t.	25 à 50 t.	50 à 75 t.	75 à 100 t.	Plus de 100 t.	Bateaux à propulsion mécanique. Nombre.	Répartition suivant le tonnage. 0 à 5 t.	5 à 10 t.	10 à 25 t.	25 à 50 t.	50 à 75 t.	75 à 100 t.	Plus de 100 t.	Voiliers. Nombre.	Répartition suivant le tonnage. 0 à 5 t.	5 à 10 t.	10 à 25 t.	25 à 50 t.	50 à 75 t.	75 à 100 t.	Plus de 100 t.	Total des bateaux.	Tonnage global.
																												tonneaux
ALGÉRIE. (Suite et fin.)																												
Alger	Dellys, Tigzirt (Mizrana) et Port-Gueydon	26	"	"	"	"	"	"	"	"	"	"	"	"	"	"	"	"	26	22	4	"	"	"	"	"	26	58
	Alger, Courbet, Jean-Bart, et Sidi-Ferruch (Staouéli)	105	13	"	"	"	13	"	"	"	"	"	"	"	"	"	"	"	157	157	"	"	"	"	"	"	170	656
	Castiglione et Tipaza	66	"	"	"	"	"	"	"	"	"	"	"	"	"	"	"	"	66	62	4	"	"	"	"	"	66	160
	Cherchell	4	"	"	"	"	"	"	"	"	"	"	"	"	"	"	"	"	29	25	"	4	"	"	"	"	29	118
	Ténès	10	"	"	"	"	"	"	"	"	"	"	"	"	"	"	"	"	10	10	"	"	"	"	"	"	10	18
Oran	Mostaganem	48	4	"	2	2	"	"	"	"	"	"	"	"	"	"	"	"	52	50	"	2	"	"	"	"	56	210
	Arzew	70	7	"	"	7	"	"	"	"	"	"	"	"	"	"	"	"	86	80	2	4	"	"	"	"	93	348
	Oran	198	"	"	"	"	"	"	"	"	"	"	"	"	"	"	"	"	196	190	"	6	"	"	"	"	196	400
	Nemours	26	"	"	"	"	"	"	"	"	"	"	"	"	"	"	"	"	27	23	4	"	"	"	"	"	27	78
Totaux de l'Algérie		891	28	"	2	9	17	"	"	"	"	"	"	"	"	"	"	"	993	944	19	26	4	"	"	"	1,022	3,134
RÉCAPITULATION.																												
Région de la mer du Nord et de la Manche		3,740	50	"	"	"	3	24	3	20	8	4	1	3	"	"	"	"	3,785	2,813	494	315	50	2	7	104	3,843	48,289
— de l'Océan		7,437	56	1	4	10	1	"	"	40	137	109	27	1	"	"	"	"	7,118	4,571	1,241	908	206	185	6	1	7,311	54,389
— de la Méditerranée (France et Corse)		3,263	14	"	"	"	12	"	"	2	121	113	8	"	"	"	"	"	3,009	2,910	52	43	4	"	"	"	3,144	6,931
— de l'Algérie		891	28	"	2	9	17	"	"	"	1	1	"	"	"	"	"	"	993	944	19	26	4	"	"	"	1,022	3,134
Totaux généraux		15,331	148	1	6	19	33	24	3	62	267	227	36	4	"	"	"	"	14,905	11,238	1,806	1,292	264	187	13	105	15,320	112,743

III. *Pêche en bateau. — Renseignements sur le personnel (importance numérique, professions, âge des marins, industries exercées accessoirement).*

Quartiers.	Ports ou syndicats.	Décomposition du personnel des bateaux de pêche.										Profession des commandants.				Âge des marins pêcheurs (état-major et équipage).					Nombre de marins exerçant accessoirement une autre industrie.	Nature des industries exercées par les marins en dehors de la pêche.
		Capitaines ou patrons.	Seconds.	Officiers	Matelots.	Novices.	Mousses.	Mécaniciens.	Chauffeurs.	Soutiers.	Total.	Capitaines au long cours.	Capitaines au cabotage.	Marins titulaires d'autres brevets ou diplômes.	Patrons non brevetés.	Moins de 16 ans.	16 à 18 ans.	18 à 25 ans.	25 à 40 ans.	Plus de 40 ans.		
RÉGION DE LA MER DU NORD ET DE LA MANCHE.																						
Dunkerque	Dunkerque	68	"	"	98	27	13	"	"	"	206	"	"	"	68	33	27	7	22	117	"	"
Gravelines	Gravelines	38	"	"	206	50	39	"	"	"	333	"	"	"	38	39	50	"	12	232	"	"
Calais	Calais	33	"	"	96	33	3	"	"	"	165	"	"	"	33	33	"	"	"	132	"	"
Boulogne-sur-Mer	Boulogne-sur-Mer	113	9	8	1,096	196	163	49	41	6	1,681	2	6	27	78	163	196	183	240	899	184	Déchargement des navires. Ateliers de salaisons et fumaisons.
	Étaples	80	6	"	154	65	95	"	"	"	394	"	"	"	80	95	65	42	60	132	"	"
Saint-Valery-sur-Somme	Berck-sur-Mer	42	"	"	141	23	23	"	"	"	229	"	"	"	42	23	23	15	37	131	"	"
	Le Crotoy	38	"	"	47	5	11	"	"	"	101	"	"	1	37	11	5	10	13	62	"	"
	Saint-Valery-sur-Somme	40	"	"	5	2	4	1	1	"	53	"	"	1	39	4	2	2	5	40	"	"
	Cayeux-sur-Mer	46	"	"	81	8	9	"	"	"	144	"	"	"	46	9	8	8	24	95	"	"
Dieppe	Le Tréport	46	"	"	61	8	6	3	9	5	138	"	"	9	37	6	8	2	25	97	"	"
	Dieppe	57	"	"	210	21	20	8	11	22	349	"	"	8	49	22	20	15	52	240	"	"
Fécamp	Saint-Valery-en-Caux	22	"	"	46	8	10	"	"	"	86	"	"	"	22	10	8	3	15	50	28	Ramassage de silex sur la grève et pêche à pied.
	Saint-Pierre-en-Port	10	"	"	7	"	"	"	"	"	17	"	"	"	10	"	"	"	"	17	"	"
	Fécamp	97	20	22	1,025	172	124	7	8	"	1,475	"	20	2	75	125	173	150	437	590	120	Déchargement des navires. Gréement. Voilerie et tonnellerie.
	Yport	14	"	"	38	3	8	"	"	"	63	"	"	"	14	8	3	"	6	46	"	"
	Étretat	18	"	"	42	4	6	"	"	"	70	"	"	"	18	6	4	"	25	35	1	Charpentier de navires.
Le Havre	Le Havre	70	"	"	62	16	10	3	4	"	165	"	1	"	69	10	16	22	35	82	"	"
	Harfleur	19	"	"	10	4	3	"	"	"	36	"	"	"	19	3	4	3	12	14	6	Déchargement des navires.
Rouen	Villequier	1	"	"	"	"	"	"	"	"	1	"	"	"	1	"	"	"	"	1	1	Journalier.
	Duclair	29	"	"	3	3	5	"	"	"	40	"	"	"	29	5	3	2	1	29	"	"
	Rouen	9	"	"	1	"	"	"	"	"	10	"	"	"	9	"	"	1	"	9	"	"
	Elbeuf	33	"	"	3	"	2	"	"	"	38	"	"	"	33	1	1	"	2	34	"	"
Honfleur	Quillebeuf	8	"	"	2	1	1	"	"	"	12	"	"	"	8	1	1	2	2	6	"	"
	Berville-sur-Mer	13	"	"	14	2	2	"	"	"	31	"	"	"	13	2	2	5	5	17	"	"
	Honfleur	91	"	"	124	39	30	"	"	"	284	"	"	"	91	30	39	6	50	159	"	"
	Trouville	68	"	"	83	4	7	"	"	"	162	"	"	"	68	7	4	6	78	67	"	"

III. *Pêche en bateau. — Renseignements sur le personnel (importance numérique, professions, âge des marins, industries exercées accessoirement).* (Suite.)

Quartiers.	Ports ou syndicats.	Décomposition du personnel des bateaux de pêche.										Profession des commandants.				Âge des marins pêcheurs. (État-major et équipage.)					Nombre de marins exerçant accessoirement une autre industrie.	Nature des industries exercées par les marins en dehors de la pêche.
		Capitaines ou patrons.	Seconds.	Officiers.	Matelots.	Novices.	Mousses.	Mécaniciens.	Chauffeurs.	Soutiers.	Total.	Capitaines au long cours.	Capitaines au cabotage.	Marins titulaires d'autres brevets ou diplômes.	Patrons non brevetés.	Moins de 16 ans.	16 à 18 ans.	18 à 25 ans.	25 à 40 ans.	Plus de 40 ans.		
Région de la mer du Nord et de la Manche. (Suite.)																						
Caen	Dives	7	"	"	5	2	"	"	"	"	14	"	"	"	7	"	2	1	2	9	"	"
	Caen	7	"	"	"	"	"	"	"	"	7	"	"	"	7	"	"	"	1	6	"	"
	Ouistreham	36	"	"	39	7	3	"	"	"	85	"	"	3	33	3	7	5	2	63	"	"
	Courseulles	21	"	"	18	4	5	"	"	"	48	"	"	"	21	5	4	4	3	32	"	"
	Port-en-Bessin	57	"	"	50	19	16	"	"	"	142	"	"	"	57	16	19	7	3	97	"	"
La Hougue	Grandcamp-les-Bains	75	"	"	64	17	22	"	"	"	178	"	"	"	75	22	17	11	35	93	"	"
	Isigny	30	"	"	10	7	1	"	"	"	48	"	"	1	29	1	7	1	3	36	4	Journaliers.
	Carentan	28	"	"	5	3	1	"	"	"	37	"	"	"	28	1	3	2	4	27	3	Culture.
	Saint-Vaast-la-Hougue	73	"	"	52	20	24	"	"	"	169	"	"	"	73	24	20	22	50	53	"	"
	Barfleur	61	"	"	27	17	11	"	"	"	116	"	"	"	61	11	17	5	11	72	"	"
Cherbourg	Fermanville	24	"	"	10	6	2	"	"	"	42	"	"	"	24	2	6	"	4	30	10	Culture.
	Cherbourg	67	"	"	41	15	7	"	"	"	130	"	"	"	67	7	15	3	5	100	"	"
	Omonville-la-Rogue	28	"	"	26	3	2	"	"	"	59	"	"	"	28	2	3	4	6	44	30	Culture.
	Diélette	7	"	"	5	1	1	"	"	"	14	"	"	"	7	1	1	"	2	10	"	"
	Portbail	6	"	"	1	"	"	"	"	"	7	"	"	"	6	"	"	"	3	4	3	Culture. Réparation d'engins de pêche.
Granville	Blainville	123	"	"	117	12	8	"	"	"	260	"	1	"	122	8	12	30	100	110	234	Culture.
	Regnéville	10	"	"	15	2	2	"	"	"	29	2	4	"	4	3	2	2	3	19	"	"
	Bréhal	27	"	"	11	6	6	"	"	"	50	"	"	"	27	6	6	5	7	26	36	Culture.
	Granville	74	4	3	204	25	10	"	"	"	320	2	4	11	57	9	30	24	103	154	22	Charpentiers, voiliers, grécurs, calfats.
	Avranches	10	"	"	4	"	"	"	"	"	14	"	"	"	10	"	"	"	2	12	8	Hôteliers. Gardiens de musée à l'abbaye du Mont-Saint-Michel.
Cancale	Le Vivier-sur-Mer	4	"	"	4	"	"	"	"	"	8	"	"	"	4	"	"	"	"	8	"	"
	Cancale	190	"	"	118	35	95	"	"	"	438	"	8	12	170	95	17	18	15	293	"	"
Saint-Malo	Saint-Malo	71	43	45	1,015	128	36	"	"	"	1,338	"	43	"	28	36	176	250	382	494	"	"
	Saint-Servan	20	"	"	"	4	4	"	"	"	28	"	"	"	20	4	4	"	2	18	"	"
	Saint-Suliac	132	"	"	23	9	"	"	"	"	164	"	11	"	121	"	9	5	60	90	"	"
	Pleurtuit	35	"	"	25	3	2	"	"	"	65	1	"	"	34	2	3	"	10	50	"	"
	Dinard	17	"	"	3	"	1	"	"	"	21	"	"	"	17	1	"	1	1	18	14	Service des cales, promenades en mer.
	Saint-Briac	18	"	"	2	1	"	"	"	"	21	6	2	1	9	1	"	"	"	20	"	"
Dinan	Pleudihen	14	"	"	3	3	3	"	"	"	23	"	"	"	14	2	3	"	5	13	"	"
	Plouër	13	"	"	"	"	"	"	"	"	13	"	"	"	13	"	"	"	"	13	"	"
	Saint-Jacut	27	"	"	33	18	10	"	"	"	88	"	"	"	27	18	10	5	9	46	"	"

III. *Pêche en bateau. — Renseignements sur le personnel (importance numérique, professions, âge des marins, industries exercées accessoirement).* (Suite.)

Quartiers.	Ports ou syndicats.	Décomposition du personnel des bateaux de pêche. Capitaines ou patrons.	Seconds.	Officiers.	Matelots.	Novices.	Mousses.	Mécaniciens.	Chauffeurs.	Soutiers.	Total.	Profession des commandants. Capitaines au long cours.	Capitaines au cabotage.	Marins titulaires d'autres brevets ou diplômes.	Patrons non brevetés.	Âge des marins pêcheurs (état-major et équipage). Moins de 16 ans.	16 à 18 ans.	18 à 25 ans.	25 à 40 ans.	Plus de 40 ans.	Nombre de marins exerçant accessoirement une autre industrie.	Nature des industries exercées par les marins en dehors de la pêche.
		RÉGION DE LA MER DU NORD ET DE LA MANCHE. (Suite.)																				
Saint-Brieuc	Plévenon	32	"	"	34	13	10	"	"	"	89	"	"	"	32	10	13	4	4	58	25	Culture. Travaux divers.
	Dahouët (Pléneuf)	26	"	"	27	4	19	"	"	"	76	2	3	"	21	19	4	1	14	38	9	Travaux de culture.
	Saint-Brieuc	11	"	"	9	4	4	"	"	"	28	"	"	"	11	4	4	3	6	11	28	Déchargement des navires du Légué.
	Le Légué-Plérin	26	"	"	76	45	36	1	1	"	185	1	"	"	25	36	45	12	4	88	"	"
Binic	Binic	19	1	2	33	9	11	"	"	"	75	"	1	"	18	11	5	"	8	51	"	"
	Portrieux	18	"	"	10	5	6	"	"	"	39	2	2	1	13	6	5	6	8	14	"	"
Paimpol	Plouha	12	"	"	9	3	2	"	"	"	26	"	"		12	2	3	3	4	14	2	Cultivateurs.
	Plouézec	16	"	"	22	"	5	"	"	"	43	1	1	"	14	5	"	"	2	36	"	"
	Paimpol	74	"	"	30	22	58	"	"	"	184	"	"	"	74	58	22	15	6	83	1	Exploitation d'un parc à huîtres.
	Bréhat	18	"	"	1	"	3	"	"	"	22	"	"	"	18	3	"	1	"	18	10	Culture des pommes de terre et céréales.
	Pontrieux	14	"	"	12	"	2	"	"	"	28	"	"	"	14	2	"	1	1	24	"	"
Tréguier	Pleubian	50	"	"	45	12	5	"	"	"	112	"	"	"	50	15	12	15	18	52	2	Agriculteurs.
	Tréguier	43	"	"	4	22	20	"	"	"	89	"	"	"	43	20	22	2	5	40	"	"
	Port-Blanc	20	"	"	6	4	3	"	"	"	33	"	"	"	20	3	4	2	3	21	"	"
Lannion	Perros-Guirec	33	"	"	35	2	2	"	"	"	72	"	1	"	32	2	2	"	"	68	5	Cultivateurs. Débitants.
	Pleumeur-Bodou	53	"	"	35	10	15	"	"	"	113	"	"	"	53	15	10	"	16	72	10	Cultivateurs. Débitants.
	Lannion	38	"	"	39	4	2	"	"	"	83	"	"	"	38	2	4	"	8	69	8	Cultivateurs. Débitants.
Morlaix	Plougasnou	40	"	"	80	30	15	"	"	"	165	"	"	"	40	15	30	"	8	112	"	"
	Morlaix	35	"	"	43	26	11	"	"	"	115	"	"	"	35	11	26	"	4	74	"	"
	Roscoff	127	"	"	95	50	43	"	"	"	315	1	"	"	126	43	50	12	23	187	"	"
	Plounéour-Trez	77	"	"	14	33	19	"	"	"	143	"	"	"	77	19	33	2	5	84	143	Cultivateurs.
Le Conquet	Plouguerneau	158	"	"	56	28	27	"	"	"	269	"	"	"	158	27	28	38	32	144	269	*Idem.*
	L'Aber-Wrach	146	"	"	72	45	45	"	"	"	308	"	"	"	146	45	95	20	45	103	"	"
	Porspoder	162	"	"	53	35	13	"	"	"	263	"	"	"	162	13	35	29	16	170	188	"
	Ouessant	74	"	"	24	32	41	"	"	"	171	"	"	"	74	41	32	"	2	96	"	"
	Molène (Île)	30	"	"	35	15	22	"	"	"	102	"	"	"	30	22	15	13	11	41	"	Cultivateurs
	Le Conquet	55	"	"	49	21	16	"	"	"	141	"	"	"	55	16	21	4	8	92	20	*Idem.*
Totaux de la région de la Mer du Nord et de la Manche		3,822	77	80	6,533	1,535	1,321	72	75	33	13,548	20	108	77	3,617	1,391	1,575	1,072	2,252	7,258	1,424	

III. *Pêche en bateau.* — *Renseignements sur le personnel (importance numérique, professions, âge des marins, industries exercées accessoirement).* (Suite.)

RÉGION DE L'OCÉAN.

QUARTIERS.	PORTS OU SYNDICATS.	Décomposition du personnel des bateaux de pêche : Capitaines ou patrons.	Seconds.	Officiers.	Matelots.	Novices.	Mousses.	Mécaniciens.	Chauffeurs.	Soutiers.	Total.
Brest	Brest	59	″	″	18	24	35	2	6	1	145
	Plougastel-Daoulas	25	″	″	55	41	27	″	″	″	148
	Le Faou	40	″	″	45	20	15	″	″	″	120
	Port-Launay	9	″	″	2	″	2	″	″	″	13
Camaret	Camaret	123	″	″	840	40	90	″	″	″	1,093
	Crozon	40	″	″	170	40	30	″	″	″	280
Douarnenez	Douarnenez et Tréboul	469	″	″	1,190	121	565	″	″	″	2,345
Audierne	Île de Sein	33	″	″	33	33	33	″	″	″	132
	Audierne	258	″	″	750	300	250	″	″	″	1,558
Quimper	Penmarch	87	″	″	177	74	62	″	″	″	400
	Guilvinec	218	″	″	727	184	64	″	″	″	1,193
	Pont-l'Abbé	157	″	″	157	157	140	″	″	″	611
	Quimper	44	″	″	14	11	8	″	″	″	77
Concarneau	Concarneau	334	″	″	668	200	300	″	″	″	1,502
Lorient	Doëlan	148	″	″	202	67	56	″	″	″	473
	Larmor	95	″	″	260	20	25	″	″	″	400
	Lorient	28	2	″	30	2	2	4	4	1	73
	Hennebont	9	″	″	4	″	″	″	″	″	13
	Port-Louis	250	″	″	620	120	180	″	″	″	1,170
Groix	Groix	284	″	″	606	98	78	″	″	″	1,066
Auray	Étel	151	″	″	532	158	86	″	″	″	927
	Quiberon	43	″	″	1	14	22	″	″	″	80
	La Trinité-sur-Mer	33	″	″	11	2	2	″	″	″	48
	Auray	46	″	″	62	20	10	″	″	″	138
	Larmor-Baden	26	″	″	3	3	3	″	″	″	35
Vannes	L'Isle-aux-Moines	51	″	″	″	″	1	″	″	″	52
	Vannes	9	″	″	3	″	″	″	″	″	7

PORTS OU SYNDICATS.	Profession des commandants : Capitaines au long cours.	Capitaines au cabotage.	Marins titulaires d'autres brevets ou diplômes.	Patrons non brevetés.	Âge des marins pêcheurs (état-major et équipage) : Moins de 16 ans.	16 à 18 ans.	18 à 25 ans.	25 à 40 ans.	Plus de 40 ans.	Nombre de marins exerçant accessoirement une autre industrie.	Nature des industries exercées par les marins en dehors de la pêche.
Brest	″	1	2	56	25	34	8	19	59	″	″
Plougastel-Daoulas	″	″	″	25	27	41	24	18	38	148	Agriculteurs.
Le Faou	″	″	″	40	15	20	15	19	51	″	″
Port-Launay	″	″	″	9	2	″	″	3	8	1	Agriculteur.
Camaret	″	″	″	123	90	40	140	390	433	300	Cultivateurs et charpentiers.
Crozon	″	″	″	40	30	40	20	10	180	200	Cultivateurs.
Douarnenez et Tréboul	″	″	10	459	234	121	280	1,150	560	90	Soudeurs, boîtiers et terrassiers.
Île de Sein	″	″	″	33	33	33	12	15	39	″	″
Audierne	″	″	″	258	258	300	100	250	650	″	″
Penmarch	″	″	″	87	62	74	63	65	136	200	Cultivateurs et manœuvres à Saint-Nazaire.
Guilvinec	1	″	″	217	64	184	211	313	421	10	Boîtiers et soudeurs.
Pont-l'Abbé	″	″	1	156	140	157	34	42	238	″	″
Quimper	″	″	″	44	8	11	1	8	49	″	″
Concarneau	″	1	″	333	300	200	20	180	802	″	″
Doëlan	″	″	″	148	56	67	38	58	254	350	Cultivateurs.
Larmor	″	″	″	95	16	38	45	150	151	″	″
Lorient	″	1	1	26	2	2	″	20	49	″	″
Hennebont	″	″	″	9	″	″	″	″	13	3	Débardeurs.
Port-Louis	″	″	″	250	180	120	80	100	690	55	Culture.
Groix	″	″	2	282	78	98	50	145	695	″	″
Étel	″	″	″	151	86	158	″	85	598	130	Travaillent dans les concessions ostréicoles.
Quiberon	″	″	2	41	22	14	7	3	34	″	″
La Trinité-sur-Mer	″	1	″	32	2	2	2	3	39	10	Industrie ostréicole.
Auray	″	2	″	44	10	20	4	9	95	12	*Idem.*
Larmor-Baden	″	″	″	26	3	3	″	10	19	10	*Idem.*
L'Isle-aux-Moines	″	″	″	51	1	″	″	″	51	″	
Vannes	″	″	″	3	″	″	″	″	7	″	″

III. *Pêche en bateau. — Renseignements sur le personnel (importance numérique, professions, âge des marins, industries exercées accessoirement).* (Suite.)

Quartiers.	Ports ou syndicats.	Décomposition du personnel des bateaux de pêches.										Professions des commandants.				Âge des marins pêcheurs. (État-major et équipage.)					Nombre de marins exerçant accessoirement une autre industrie.	Nature des industries exercées par les marins en dehors de la pêche.
		Capitaines ou patrons.	Seconds.	Officiers.	Matelots.	Novices.	Mousses	Mécaniciens.	Chauffeurs.	Sauteurs.	Total.	Capitaines au long cours.	Capitaines au cabotage.	Marins titulaires d'autres brevets ou diplômes.	Patrons non brevetés.	Moins de 16 ans.	16 à 18 ans.	18 à 25 ans	25 à 40 ans.	Plus de 40 ans.		
												Région de l'Océan. (Suite.)										
Vannes (Suite.)	Séné	115	"	"	70	29	15	"	"	"	229	"	4	"	111	25	47	25	35	97	"	"
	Port-Navalo	15	"	"	5	"	"	"	"	"	20	"	1	"	14	"	"	"	"	20	"	"
	Sarzeau	30	"	"	42	"	4	"	"	"	76	"	"	"	30	4	"	1	"	71	"	"
	Damgan	25	"	"	8	4	3	"	"	"	40	"	"	"	25	3	4	"	"	33	26	Marchands de coquillages et cultivateurs.
	Billiers	11	"	"	10	2	2	"	"	"	25	"	"	"	11	2	3	3	2	15	"	"
	Redon	6	"	"	"	"	"	"	"	"	6	"	"	"	6	"	"	"	"	6	"	"
Belle-Île	Sauzon	38	"	"	69	3	5	"	"	"	115	"	1	1	36	5	3	"	"	107	"	"
	Le Palais	59	"	"	130	22	12	"	"	"	223	"	1	2	56	12	32	10	45	124	6	Épiciers et débitants de boissons.
	Houat	18	"	"	24	7	7	"	"	"	56	"	"	"	18	7	7	7	5	30	"	"
	Hœdic	16	"	"	30	7	7	"	"	"	60	"	"	"	16	7	7	3	2	41	"	"
Le Croisic	Pénestin	12	"	"	2	1	4	"	"	"	19	"	"	"	12	4	1	"	2	12	2	Débitants et cultivateurs.
	Piriac-sur-Mer	33	"	"	100	12	13	"	"	"	158	3	2	"	28	13	12	"	7	126	"	"
	La Turballe	58	"	"	152	36	44	"	"	"	290	"	"	"	58	44	36	4	5	201	"	"
	Le Croisic	78	"	"	187	8	6	"	"	"	279	"	"	9	69	6	8	3	16	246	"	"
	Le Pouliguen	19	"	"	12	1	1	"	"	"	33	1	"	"	18	1	1	4	2	25	"	"
Saint-Nazaire	Saint-Nazaire	30	"	"	35	12	9	"	"	"	86	"	"	"	30	9	12	6	20	39	"	"
	Montoir	5	"	"	"	"	"	"	"	"	5	"	"	"	5	"	"	"	1	4	2	Cultivateurs.
	Paimbœuf	16	"	"	8	"	"	"	"	"	24	"	"	"	16	"	"	1	5	18	"	"
Nantes	Basse-Indre	90	"	"	38	7	3	"	"	"	138	"	"	"	90	3	7	2	10	116	"	"
	Nantes	85	"	"	"	"	"	"	"	"	85	"	"	"	85	"	"	"	10	75	"	"
	Rézé	164	"	"	20	15	10	"	"	"	209	"	"	"	164	15	20	"	4	170	20	Agriculteurs, journaliers.
Noirmoutier	Pornic	27	"	"	11	7	3	"	"	"	48	"	"	"	27	3	7	1	1	36	"	"
	Noirmoutier	83	"	"	174	40	33	"	"	"	330	"	"	"	83	33	40	14	47	196	180	Agriculteurs.
	Barbâtre	18	"	"	8	6	4	"	"	"	36	"	"	"	18	4	6	4	2	20	36	*Idem.*
	Beauvoir-sur-Mer	40	"	"	28	9	13	"	"	"	90	"	"	"	40	13	9	6	7	55	"	"
L'Île-d'Yeu	L'Île-d'Yeu	75	"	"	149	16	62	"	"	"	302	1	"	"	74	62	16	21	35	168	"	"
St-Gilles-sur-Vie	La Barre-de-Monts	19	"	"	2	2	1	"	"	"	24	"	"	"	19	1	2	"	4	17	"	"
	Saint-Gilles-sur-Vie	107	"	"	123	40	35	"	"	"	305	"	"	"	107	35	40	5	12	213	30	Cultivateurs, souleurs dans les usines de conserves.

III. *Pêche en bateau.* — *Renseignements sur le personnel (importance numérique, professions, âge des marins, industries exercées accessoirement).* (Suite.)

Quartiers.	Ports ou syndicats.	Décomposition du personnel des bateaux de pêche.										Profession des commandants.				Âge des marins pêcheurs. (État-major et équipage.)					Nombre de marins exerçant accessoirement une autre industrie.	Nature des industries exercées par les marins en dehors de la pêche.
		Capitaines ou patrons.	Seconds.	Officiers.	Matelots.	Novices.	Mousses.	Mécaniciens.	Chauffeurs.	Soutiers.	Total.	Capitaines au long cours.	Capitaines au cabotage.	Marins titulaires d'autres brevets ou diplômes.	Patrons non brevetés.	Moins de 16 ans.	16 à 18 ans.	18 à 25 ans.	25 à 40 ans.	Plus de 40 ans.		
												RÉGION DE L'OCÉAN. (Suite.)										
Les Sables-d'Olonne	Les-Sables-d'Olonne	294	"	"	548	52	96	"	"	"	990	"	"	"	294	96	52	66	64	712	7	Charpentiers, manœuvres et forgerons.
La Rochelle	L'Aiguillon-sur-Mer	50	"	"	2	2	6	"	"	"	60	"	"	"	50	6	2	3	1	48	34	Boucholeurs.
	Marans	102	"	"	1	9	10	"	"	"	122	"	"	"	102	10	9	"	5	98	102	*Idem.*
	La Rochelle	120	8	"	550	70	30	16	24	"	818	"	1	7	112	39	70	53	115	530	90	*Idem.*
Île de Ré	Ars-en-Ré	5	"	"	5	2	"	"	"	"	12	1	"	"	4	"	2	"	1	9	4	Cultivateurs.
	Loix	4	"	"	2	1	"	"	"	"	7	"	1	"	3	"	1	"	3	3	4	*Idem.*
	Saint-Martin	13	"	"	6	2	"	"	"	"	21	"	"	"	13	"	2	"	3	16	7	*Idem.*
	La Flotte	47	"	"	25	12	12	"	"	"	96	"	"	"	47	12	12	6	29	37	9	Ostréiculteurs.
Île d'Oléron	Le Château	41	"	"	39	14	8	"	"	"	102	"	"	"	41	8	14	"	"	80	68	*Idem.*
Rochefort	L'Île-d'Aix	1	"	"	"	"	"	"	"	"	1	"	"	"	1	"	"	"	"	1	"	"
	Fouras	19	"	"	21	8	12	"	"	"	60	"	"	"	19	15	5	1	3	36	"	"
	Rochefort	24	"	"	6	2	"	"	"	"	32	"	"	"	24	"	2	"	1	29	"	"
Marennes	Marennes	191	"	"	26	25	17	"	"	"	259	"	"	5	186	17	25	6	20	191	233	Ostréiculteurs.
	La Tremblade	120	"	"	55	16	9	"	"	"	200	"	"	4	116	9	16	5	29	141	170	*Idem.*
	L'Éguille	85	"	"	32	12	7	"	"	"	136	"	"	1	84	7	12	2	14	101	90	Ostréiculteurs et mytiliculteurs.
Royan	Royan	30	"	"	25	1	2	"	"	"	58	"	"	1	29	2	1	2	11	42	"	"
	Mortagne-sur-Gironde	13	"	"	4	3	3	"	"	"	23	"	"	"	13	3	3	"	"	17	1	Commerçant de poisson.
Pauillac	Blaye	7	"	"	"	"	"	"	"	"	7	"	"	"	7	"	"	"	"	7	"	"
	Dignac	23	"	"	1	"	1	"	"	"	25	"	"	"	23	1	"	1	1	22	"	"
	Pauillac	5	"	"	2	1	"	"	"	"	8	"	"	"	5	"	1	"	"	7	"	"
	Le Verdon	25	"	"	4	3	"	"	"	"	32	"	"	"	25	"	3	1	6	22	"	"
Libourne	Saint-Denis-de-Piles	22	"	"	"	"	"	"	"	"	22	"	"	"	22	"	"	"	"	22	4	Charpentiers, tonneliers, manœuvres.
	Branne	95	"	"	14	3	"	"	"	"	112	"	"	"	95	"	3	4	20	85	42	Agriculteurs.
	Libourne	64	"	"	3	2	1	"	"	"	70	"	"	"	64	1	2	"	"	67	14	Tonneliers, cultivateurs et charpentiers.
Bordeaux	Bourg	9	"	"	9	1	"	"	"	"	19	"	"	"	9	"	"	10	6	3	15	Tonneliers et cultivateurs.
	Podensac	48	"	"	56	"	"	"	"	"	104	"	"	"	48	"	"	10	70	24	"	"
	Bordeaux et Lormont	170	"	"	150	"	"	"	"	"	320	"	"	"	170	"	50	30	20	220	150	Travaillant sur les quais et dans les ateliers de construction.

III. *Pêche en bateau. — Renseignements sur le personnel (importance numérique, professions, âge des marins, industries exercées accessoirement).* (Suite.)

Quartiers.	Ports ou syndicats.	Décomposition du personnel des bateaux de pêche.										Professions des commandants.				Âge des marins pêcheurs. (État-major et équipage.)					Nombre de marins exerçant accessoirement une autre industrie.	Nature des industries exercées par les marins en dehors de la pêche.
		Capitaines ou patrons.	Seconds.	Officiers.	Matelots.	Novices.	Mousses.	Mécaniciens.	Chauffeurs.	Soutiers.	Total.	Capitaines au long cours.	Capitaines au cabotage.	Marins titulaires d'autres brevets ou diplômes.	Patrons non brevetés.	Moins de 16 ans.	16 à 18 ans.	18 à 25 ans.	25 à 40 ans.	Plus de 40 ans.		
												Région de l'Océan. (Suite.)										
Arcachon	Arès	206	"	"	24	16	6	"	"	"	252	"	"	"	206	0	16	9	10	211	220	Ostréiculteurs.
	Gujan-Mestras	248	"	"	202	16	16	"	"	"	482	"	"	"	248	16	16	5	14	431	"	"
	La Teste	176	"	"	19	17	9	"	"	"	221	"	"	5	171	9	17	4	8	183	6	Agriculteurs.
	Arcachon	173	29	4	165	26	33	33	80	"	543	1	3	"	169	29	26	172	192	124	"	"
Bayonne	Capbreton	15	"	"	32	5	3	"	"	"	55	"	"	"	15	3	5	"	2	45	18	Bouchonniers et résiniers.
	Port-de-Lanne	92	"	"	68	14	8	"	"	"	182	"	"	"	92	8	14	2	4	154	165	Agriculteurs, carriers, charpentiers et menuisiers.
	Urt	66	"	"	90	30	"	"	"	"	186	"	"	"	66	"	30	11	15	130	186	Cultivateurs.
	Bayonne	134	"	"	101	38	15	1	"	"	289	"	"	"	134	15	38	12	20	204	250	Cultivateurs et vachers.
	Saint-Jean-de-Luz	54	"	"	120	6	4	14	6	"	204	"	"	14	40	4	6	8	27	159	"	"
Totaux de la région de l'Océan		7,146	39	4	11,025	2,444	2,690	70	120	2	23,540	8	20	67	7,051	2,362	2,552	1,697	4,058	12,871	3,710	
												Région de la Méditerranée. (France et Corse.)										
Port-Vendres	Banyuls-sur-Mer	55	"	"	96	17	14	"	"	"	182	"	"	"	55	14	17	5	20	126	156	Cultivateurs.
	Port-Vendres	3	"	"	2	2	"	"	"	"	7	"	"	"	3	"	2	"	2	3	3	Dockers.
	Collioure	51	"	"	103	22	25	"	"	"	201	"	"	1	50	25	23	"	8	145	160	Cultivateurs.
Narbonne	Saint-Laurent-de-la-Salanque	102	"	"	85	17	14	"	"	"	218	"	"	"	102	14	17	8	12	167	150	Vignerons.
	Leucate	47	"	"	3	2	"	"	"	"	52	"	"	"	47	"	2	2	4	44	15	*Idem.*
	La Nouvelle	25	"	"	20	2	2	"	"	"	49	"	"	"	25	2	2	1	"	44	"	"
	Bages	32	"	"	"	"	"	"	"	"	32	"	"	"	32	"	"	"	1	31	"	"
	Gruissan	72	"	"	"	4	2	"	"	"	78	"	"	"	72	2	4	"	2	70	27	Vignerons.

III. *Pêche en bateau. — Renseignements sur le personnel (importance numérique, professions, âge des marins, industries exercées accessoirement).* (Suite.)

Quartiers.	Ports ou syndicats.	Décomposition du personnel des bateaux de pêche. Capitaines ou patrons.	Seconds.	Officiers.	Matelots.	Novices.	Mousses.	Mécaniciens.	Chauffeurs.	Soutiers.	Total.	Professions des commandants. Capitaines au long cours.	Capitaines au cabotage.	Marins titulaires d'autres brevets ou diplômes.	Patrons non brevetés.	Âge des marins pêcheurs (état-major et équipages). Moins de 16 ans.	16 à 18 ans.	18 à 25 ans.	25 à 40 ans.	Plus de 40 ans.	Nombre de marins exerçant accessoirement une autre industrie.	Nature des industries exercées par les marins en dehors de la pêche.
	RÉGION DE LA MÉDITERRANÉE. (France et Corse.) [Suite.]																					
Agde	Sérignan	48	"	"	7	3	1	"	"	"	59	"	"	"	48	1	3	1	1	53	49	Vignerons et bûcherons.
	Agde	59	"	"	80	14	12	6	6	"	177	"	"	10	49	12	14	11	13	127	11	Agriculteurs et vignerons.
	Marseillan	48	"	"	17	2	3	"	"	"	70	"	"	"	48	3	2	"	"	65	"	"
Cette	Cette	163	"	"	190	175	72	"	"	"	600	"	"	"	163	72	175	32	65	256	75	Dockers.
	Bouzigues	141	"	"	8	14	7	"	"	"	170	"	"	"	141	7	11	18	29	102	50	Vignerons.
	Mèze	53	"	"	"	25	15	"	"	"	93	"	"	"	53	9	25	4	5	56	"	"
	Palavas	95	"	"	3	7	5	"	"	"	110	"	"	"	95	5	7	3	11	81	"	"
	Aigues-Mortes	105	"	"	60	26	15	"	"	"	206	"	"	"	105	15	26	6	10	149	"	"
Martigues	Saint-Louis-du-Rhône	5	"	"	1	"	"	"	"	"	6	"	"	"	5	"	1	"	"	5	"	"
	Les Saintes-Maries	18	"	"	2	2	8	"	"	"	30	"	"	"	18	8	2	2	5	13	"	"
	Port-de-Bouc	15	"	"	4	1	1	"	"	"	21	"	"	"	15	1	1	1	2	16	"	"
	Berre	30	"	"	4	4	"	"	"	"	38	"	"	"	30	"	4	"	"	34	"	"
	Carro	29	"	"	18	4	3	"	"	"	64	"	"	"	39	3	4	"	"	57	"	"
	Martigues	203	"	"	228	14	8	2	2	"	457	"	"	2	201	8	14	38	56	311	28	Calfats et manœuvres.
Marseille	Carry-le-Rouet	48	"	"	45	2	2	"	"	"	97	"	"	"	48	2	2	5	4	84	17	Agriculteurs.
	L'Estaque	63	"	"	40	8	5	"	"	"	116	"	"	"	63	5	8	10	30	63	"	"
	Marseille	278	"	"	553	70	50	6	18	2	977	"	"	6	272	50	70	140	156	561	"	"
	Mazargues	51	"	"	2	6	2	"	"	"	61	"	"	"	51	2	6	1	2	50	"	"
La Ciotat	Cassis	27	"	"	13	4	3	"	"	"	47	"	"	"	27	3	4	"	6	34	"	"
	La Ciotat	43	"	"	25	10	8	"	"	"	86	"	"	"	43	8	10	"	"	68	"	"
	Bandol	38	"	"	"	6	6	"	"	"	50	"	"	"	38	6	6	"	2	36	27	Cultivateurs.
Toulon	Sanary	26	"	"	3	2	2	"	"	"	33	"	"	"	26	2	2	1	"	28	"	"
	La Seyne	110	"	"	105	15	8	"	"	"	238	"	"	"	110	12	11	2	14	199	"	"
	Saint-Mandrier	46	"	"	1	6	27	"	"	"	80	"	"	"	46	27	6	1	"	46	"	"
	Toulon	71	"	"	"	9	5	57	"	"	142	"	"	"	71	5	9	"	16	112	8	Dockers, cultivateurs.
	Hyères	80	"	"	138	6	11	"	"	"	235	"	"	2	78	17	3	"	3	212	21	Cultivateurs et débitants de boissons
	Le Lavandou	35	"	"	29	3	5	"	"	"	72	"	"	"	35	5	3	7	5	52	"	"

III. *Pêche en bateau. — Renseignements sur le personnel (importance numérique, professions, âge des marins, industries exercées accessoirement).* (Suite.)

Quartiers.	Ports ou syndicats.	Décomposition du personnel des bateaux de pêche.										Profession des commandants.				Âge des marins pêcheurs. (État-major et équipage.)					Nombre de marins exerçant accessoirement une autre industrie.	Nature des industries exercées par les marins en dehors de la pêche.
		Capitaines ou patrons.	Seconds.	Officiers.	Matelots.	Novices.	Mousses.	Mécaniciens.	Chauffeurs.	Soutiers.	Total.	Capitaines au long cours.	Capitaines au cabotage.	Marins titulaires d'autres brevets ou diplômes.	Patrons non brevetés.	Moins de 16 ans.	16 à 18 ans.	18 à 25 ans.	25 à 40 ans.	Plus de 40 ans.		
Région de la Méditerranée. (France et Corse.) [Suite.]																						
Saint-Tropez	Saint-Tropez	65	"	"	28	10	17	"	"	"	120	"	"	"	65	17	10	"	4	89	2	Vente de filets, cordages et agrès.
	Sainte-Maxime	18	"	"	"	"	"	"	"	"	18	"	3	"	15	"	"	"	"	18	"	"
	Saint-Raphaël	43	"	"	40	10	3	"	"	"	96	"	"	"	43	3	10	6	2	75	"	"
Cannes	Cannes	87	"	"	53	10	15	"	"	"	165	"	"	2	85	15	10	8	24	108	50	Dockers, garçons d'hôtel et limonadiers.
Antibes	Le Golfe-Juan	20	"	"	9	8	2	"	"	"	39	"	"	"	20	2	8	3	1	25	"	"
	Antibes	52	"	"	55	5	5	"	"	"	117	"	1	"	51	5	5	10	6	91	12	Jardiniers, peintres, gardiens de villas, horticulteurs.
	Cros-de-Cagnes	40	"	"	46	7	12	"	"	"	105	"	"	"	40	12	7	9	12	65	10	Cultivateurs, jardiniers et commerçants.
Nice	Saint-Jean-Cap-Ferrat	49	"	"	12	4	8	"	"	"	73	"	"	"	49	8	4	"	"	61	"	"
	Nice	55	"	"	36	11	5	"	"	"	107	"	"	"	55	5	11	6	15	70	"	"
	Villefranche-sur-Mer	50	"	"	30	5	3	"	"	"	88	"	"	"	50	3	5	4	"	76	23	Battelage dans la rade.
	Menton	28	"	"	28	6	3	"	"	"	65	"	"	"	28	3	6	6	8	42	3	Dockers.
Bastia	Bastia	67	"	"	40	50	33	"	"	"	190	"	"	"	67	40	60	25	45	20	"	"
	Macinaggio	11	"	"	7	5	6	"	"	"	29	1	"	"	10	7	4	"	2	16	"	"
	Luri	5	"	"	"	1	"	"	"	"	6	1	"	"	4	"	"	1	"	5	6	Cultivateurs.
	Centuri	14	"	"	7	6	5	"	"	"	32	"	"	"	14	5	6	2	"	19	"	"
	Canari	11	"	"	8	"	7	"	"	"	26	"	"	"	11	7	"	"	3	16	9	Jardiniers.
	Saint-Florent	8	"	"	2	4	6	"	"	"	20	"	"	"	8	6	4	2	2	6	"	"
	L'Ile-Rousse	14	"	"	22	9	10	"	"	"	55	"	"	"	14	10	9	9	3	24	"	"
	Calvi	28	"	"	23	13	17	"	"	"	81	"	"	"	28	17	13	8	9	34	"	"
Ajaccio	Ajaccio	120	"	"	40	55	25	"	"	"	240	"	"	"	120	25	55	17	60	83	"	"
	Propriano	11	"	"	3	2	4	"	"	"	20	"	"	"	11	4	2	3	2	9	"	"
	Bonifacio	22	"	"	39	20	15	"	"	"	96	"	"	"	22	15	28	11	15	27	"	"
	Porto-Vecchio	2	"	"	"	1	"	"	"	"	3	"	"	"	2	"	1	"	"	2	"	"
Totaux de la région de la Méditerranée (France et Corse.)		3,145	"	"	2,413	746	542	14	83	2	6,945	2	4	23	3,116	554	757	429	700	4,505	915	

III. *Pêche en bateau. — Renseignements sur le personnel (importance numérique, professions, âge des marins, industries exercées accessoirement).* (Suite et fin.)

Quartiers.	Ports ou syndicats.	Décomposition du personnel des bateaux de pêche.										Profession des commandants.				Âge des marins pêcheurs. (État-major et équipage.)					Nombre de marins exerçant accessoirement une autre industrie.	Nature des industries exercées par les marins en dehors de la pêche.
		Capitaines ou patrons.	Seconds.	Officiers.	Matelots.	Novices.	Mousses.	Mécaniciens.	Chauffeurs.	Soutiers.	Total.	Capitaines au long cours.	Capitaines au cabotage.	Marins titulaires d'autres brevets ou diplômes.	Patrons non brevetés.	Moins de 16 ans.	16 à 18 ans.	18 à 25 ans.	25 à 40 ans.	Plus de 40 ans.		
Région de l'Algérie.																						
Bône	La Calle	25	»	»	43	16	20	»	»	»	104	»	»	»	25	20	16	6	4	58	16	Liégeurs, charretiers.
	Bône	136	»	»	191	23	17	»	»	»	367	»	»	2	134	17	23	25	105	197	80	Portefaix et charretiers.
Philippeville	Philippeville	103	»	»	318	37	23	4	8	4	497	»	»	4	99	23	37	39	99	299	20	»
	Collo	25	»	»	80	6	3	»	»	»	114	»	»	1	24	3	6	21	65	19	38	Journaliers sur les quais.
	Djidjelli	23	»	»	66	5	4	»	»	»	98	»	»	»	23	4	5	14	37	38	16	Liégeurs, bouchers, journaliers.
	Bougie	37	»	»	92	6	8	»	»	»	143	»	»	»	37	8	6	25	59	45	»	»
	Dellys	26	»	»	55	5	1	»	»	»	87	»	»	»	26	1	3	19	39	23	»	»
Alger	Alger	170	»	»	421	12	20	12	20	»	655	»	»	20	150	20	12	23	80	520	»	»
	Castiglione	66	»	»	105	45	33	»	»	»	249	»	»	»	66	33	45	30	60	81	4	Épiciers, limonadiers.
	Cherchell	29	»	»	28	3	5	»	»	»	65	»	»	1	28	5	3	9	8	40	»	»
	Ténès	10	»	»	14	2	1	»	»	»	27	»	»	»	10	1	2	7	7	10	»	»
Oran	Mostaganem	60	»	»	88	21	14	4	4	»	191	»	»	2	58	14	21	29	51	76	»	»
	Arzew	93	»	»	210	45	32	7	8	»	395	»	»	4	89	32	45	43	72	203	74	Journaliers.
	Oran	196	»	»	410	107	94	»	»	»	807	»	»	2	194	94	107	32	92	482	59	Embarquent sur les chaloupes qui remorquent les chalands.
	Nemours	27	»	»	143	5	»	»	»	»	175	»	»	»	27	»	5	26	117	27	»	»
Totaux de l'Algérie		1,026	»	»	2,264	338	275	27	40	4	3,974	»	»	36	990	275	338	348	895	2,118	307	
Récapitulation.																						
Région de la mer du Nord et de la Manche		3,822	77	80	6,533	1,535	1,321	72	75	33	13,548	20	108	77	3,647	1,331	1,575	1,072	2,252	7,258	1,424	
Région de l'Océan		7,146	39	4	11,025	2,444	2,690	70	120	2	23,540	8	20	67	7,051	2,362	2,552	1,697	4,058	12,871	3,710	
Région de la Méditerranée (France et Corse)		3,145	»	»	2,413	746	542	14	83	2	6,945	2	4	23	3,116	554	757	429	700	4,505	915	
Région de l'Algérie		1,026	»	»	2,264	338	275	27	40	4	3,974	»	»	36	990	275	338	348	895	2,118	307	
Totaux généraux		15,139	116	84	22,235	5,063	4,828	183	318	41	48,007	30	132	203	14,774	4,582	5,222	3,546	7,905	26,752	6,356	

IV. — *Pêche à pied.* — *Importance numérique des pêcheurs.* — *Rendement.*

QUARTIERS.	PORTS OU SYNDICATS.	VALEUR des produits pêchés.	PÊCHEURS À PIED.			TOTAL des pêcheurs.
			HOMMES.	FEMMES.	ENFANTS.	
		francs.				
RÉGION DE LA MER DU NORD ET DE LA MANCHE.						
Dunkerque	Dunkerque	34,620	30	200	55	285
Gravelines	Gravelines	6,074	25	53	»	78
Calais	Calais	44,732	150	30	20	200
Boulogne-sur-Mer	Boulogne-sur-Mer	72,616	82	106	45	233
	Étaples	8,210	30	60	10	100
Saint-Valery-sur-Somme	Berck-sur-Mer	208,200	145	150	35	330
	Le Crotoy	475,500	37	55	8	100
	Saint-Valery-sur-Somme	73,730	22	6	»	28
	Cayeux-sur-Mer	13,110	33	30	8	71
Dieppe	Le Tréport	77,374	105	320	170	595
	Dieppe	42,925	180	140	91	411
Fécamp	Saint-Valery-en-Caux	14,558	40	20	15	75
	Saint-Pierre-en-Port	23,623	36	34	20	90
	Fécamp	8,150	5	15	10	30
	Yport	9,605	15	45	28	88
	Étretat	15,980	80	40	20	140
Le Havre	Le Havre	1,525	12	»	»	12
	Harfleur	600	1	»	1	2
Honfleur	Quillebeuf	104	1	»	»	1
	Berville-sur-Mer	468	1	»	»	1
	Honfleur	139,830	28	41	12	81
	Trouville	66,705	96	105	21	222
Caen	Dives	24,670	30	»	»	30
	Ouistreham	61,500	40	50	10	100
	Courseulles	26,280	15	35	10	60
	Port-en-Bessin	11,600	»	56	»	56

IV. — *Pêche à pied.* — *Importance numérique des pêcheurs.* — *Rendement.* (Suite.)

QUARTIERS.	PORTS OU SYNDICATS.	VALEUR des produits pêchés.	PÊCHEURS À PIED.			TOTAL des pêcheurs.
			HOMMES.	FEMMES.	ENFANTS.	
		francs.				
RÉGION DE LA MER DU NORD ET DE LA MANCHE. (Suite.)						
La Hougue	Grandcamp-les-Bains	34,110	70	105	10	185
	Isigny	51,174	26	64	20	110
	Carentan	10,225	28	26	10	64
	Saint-Vaast-la-Hougue	165,100	300	700	148	1,148
	Barfleur	8,020	56	84	20	160
Cherbourg	Fermanville	4,800	55	50	10	115
	Cherbourg	33,726	125	200	125	450
	Omonville-la-Rogue	25,512	41	39	14	94
	Diélette	2,465	45	170	45	260
	Portbail	73,602	50	150	20	220
Granville	Blainville	124,000	120	80	40	240
	Regnéville	11,865	20	30	15	65
	Bréhal	100,050	300	450	50	800
	Granville	72,160	65	145	70	280
	Avranches	90,850	70	45	10	125
Cancale	Le Vivier-sur-Mer	23,022	35	150	200	385
	Cancale	10,962	40	200	50	290
Saint-Malo	Saint-Malo	38,650	50	150	50	250
	Saint-Servan	12,000	50	30	»	80
	Saint-Suliac	10,540	75	130	40	245
	Pleurtuit	2,620	30	18	8	56
	Saint-Briac	8,100	50	50	50	150
Dinan	Pleudihen	10,550	40	40	10	90
	Plouër	3,584	20	70	37	127
	Saint-Jacut	13,375	30	60	30	120
Saint-Brieuc	Plévenon	5,048	55	29	26	110
	Dahouët (Pléneuf)	23,958	30	15	15	60
	Saint-Brieuc	5,725	15	20	15	50
	Le Légué-Plérin	11,400	12	16	»	28

IV. — *Pêche à pied.* — *Importance numérique des pêcheurs.* — *Rendement.* (Suite.)

QUARTIERS.	PORTS OU SYNDICATS.	VALEUR des produits pêchés.	PÊCHEURS À PIED.			TOTAL des pêcheurs.
			HOMMES.	FEMMES.	ENFANTS.	
		francs.				
RÉGION DE LA MER DU NORD ET DE LA MANCHE. (Fin.)						
Binic	Binic	2,911	10	5	»	15
	Portrieux	187	5	3	2	10
Paimpol	Plouha	2,045	35	7	8	50
	Plouézec	710	»	5	»	5
	Paimpol	11,266	15	50	70	135
	Bréhat	2,616	22	»	3	25
	Pontrieux	920	20	»	»	20
Tréguier	Pleubian	50,130	80	150	55	285
	Tréguier	11,962	30	95	55	180
	Port-Blanc	14,209	30	35	10	75
Lannion	Perros-Guirec	26,160	260	635	259	1,154
	Pleumeur-Bodou	90,538	950	1,640	910	3,500
	Lannion	18,400	90	205	45	340
Morlaix	Plougasnou	25,040	12	73	18	103
	Morlaix	42,200	66	180	35	281
	Roscoff	105,880	35	195	55	285
	Plounéour-Trez	96,100	250	200	150	600
Le Conquet	Plouguerneau	486,300	700	800	590	2,090
	L'Aber-Wrach	41,780	72	155	93	320
	Porspoder	69,780	95	150	82	327
	Molène	7,750	20	120	15	155
	Le Conquet	11,570	40	7	8	55
Totaux de la région de la mer du Nord et de la Manche		3,572,936	5,979	9,617	4,190	19,786

IV. — *Pêche à pied.* — *Importance numérique des pêcheurs* — *Rendement.* (Suite.)

QUARTIERS.	PORTS OU SYNDICATS.	VALEUR des produits pêchés.	PÊCHEURS À PIED.			TOTAL des pêcheurs.
			HOMMES.	FEMMES.	ENFANTS.	
		francs.				
RÉGION DE L'OCÉAN.						
Brest	Brest	52,900	16	147	37	200
	Plougastel-Daoulas	24,101	18	24	23	65
	Le Faou	23,384	200	550	150	900
	Port-Launay	767	4	2	»	6
Camaret	Camaret	3,930	28	»	»	28
	Crozon	7,900	15	30	15	60
Audierne	Ile de Sein	7,500	4	40	16	60
	Audierne	171,651	600	1,800	3,600	6,000
Quimper	Penmarch	15,380	80	370	50	500
	Pont-l'Abbé	31,960	30	50	45	125
	Quimper	14,100	30	40	10	80
Concarneau	Concarneau	38,900	200	140	22	362
Lorient	Doëlan	9,860	100	150	50	300
	Larmor	9,750	255	30	20	305
	Lorient	1,800	10	25	10	45
	Port-Louis	19,650	40	30	60	130
	Hennebont	941	9	»	»	9
Groix	Groix	840	10	40	10	60
Auray	Étel	2,660	10	35	12	57
	Quiberon	39,590	73	60	55	188
	La Trinité-sur-Mer	8,385	18	35	20	73
	Auray	13,235	22	60	34	116
	Larmor-Baden	4,820	6	20	10	36

IV. — *Pêche à pied.* — *Importance numérique des pêcheurs.* — *Rendement.* (Suite.)

QUARTIERS.	PORTS OU SYNDICATS.	VALEUR des PRODUITS pêchés.	PÊCHEURS À PIED.			TOTAL des PÊCHEURS.
			HOMMES.	FEMMES.	ENFANTS.	
		francs.				
RÉGION DE L'OCÉAN. (Suite.)						
Vannes	L'Isle-aux-Moines	3,045	8	12	»	20
	Séné	13,200	60	75	28	163
	Port-Navalo	2,000	20	40	20	80
	Sarzeau	6,530	26	38	»	64
	Damgan	17,425	71	115	23	209
	Billiers	1,152	15	12	8	35
Belle-Ile	Le Palais	2,640	30	5	10	45
	Hœdic	14,600	»	100	»	100
Le Croisic	Pénestin	12,598	30	60	25	115
	Piriac-sur Mer	23,253	48	70	88	206
	La Turballe	4,800	6	4	»	10
	Le Croisic	44,725	35	105	70	210
	Le Pouliguen	58,007	10	200	40	250
Saint-Nazaire	Saint-Nazaire	14,690	10	15	7	32
	Montoir	8,930	37	3	»	40
	Paimbœuf	15,800	6	15	6	27
Noirmoutier	Pornic	27,750	75	55	15	145
	Noirmoutier	92,000	1,000	100	50	1,150
	Barbâtre	12,300	50	80	50	180
	Beauvoir-sur-Mer	4,300	6	10	»	16
L'Île-d'Yeu	L'Île-d'Yeu	8,920	15	25	10	50
Saint-Gilles-sur-Vie	La Barre-de-Monts	6,880	100	100	300	500
	Saint-Gilles-sur-Vie	19,500	200	300	100	600
Les Sables-d'Olonne	Les Sables-d'Olonne	76,020	20	45	40	105
La Rochelle	L'Aiguillon-sur-Mer	1,010	5	4	3	12
	Marans	33,757	109	30	19	158
	La Rochelle	82,400	50	250	60	360

IV. — *Pêche à pied.* — *Importance numérique des pêcheurs.* — *Rendement.* (Suite.)

QUARTIERS.	PORTS OU SYNDICATS.	VALEUR des PRODUITS pêchés.	PÊCHEURS À PIED.			TOTAL des PÊCHEURS.
			HOMMES.	FEMMES.	ENFANTS.	
		francs.				
RÉGION DE L'OCÉAN. (Suite.)						
Île de Ré	Ars-en-Ré	53,500	200	250	25	475
	Loix	41,878	100	145	5	250
	Saint-Martin	13,970	80	190	10	280
	La Flotte	35,240	180	260	20	460
Île d'Oléron	Le Château-d'Oléron	51,233	720	990	210	1,920
Rochefort	L'Île-d'Aix	4,645	8	20	5	33
	Fouras	41,050	15	120	15	150
	Rochefort	26,975	25	90	40	155
Marennes	Marennes	17,160	85	425	160	670
	La Tremblade	14,371	75	250	125	450
	L'Éguille	13,645	50	190	70	310
Royan	Royan	12,700	20	160	30	210
Pauillac	Dignac	1,734	6	1	3	10
	Pauillac	3,250	60	5	»	65
	Le Verdon	2,890	23	29	18	70
Arcachon	Arès	43,500	100	120	60	280
	Gujan-Mestras	2,263	165	160	15	340
	La Teste	8,588	48	17	6	71
	Arcachon	15,000	18	24	6	48
Bayonne	Capbreton	10,212	90	»	»	90
	Urt	1,000	100	»	»	100
	Bayonne	4,175	70	»	»	70
	Saint-Jean-de-Luz	485	30	»	»	30
Totaux de la région de l'Océan		1,531,700	6,088	8,992	6,044	21,124

IV. — *Pêche à pied. — Importance numérique des pêcheurs. — Rendement.* (Suite et fin.)

QUARTIERS.	PORTS OU SYNDICATS.	VALEUR des PRODUITS pêchés.	PÊCHEURS À PIED. HOMMES.	PÊCHEURS À PIED. FEMMES.	PÊCHEURS À PIED. ENFANTS.	TOTAL des PÊCHEURS.
		francs.				
RÉGION DE LA MÉDITERRANÉE. (FRANCE ET CORSE.)						
Narbonne	Gruissan	2,310	14	30	16	60
Martigues	Berre	1,800	1	1	1	3
Marseille	Carry-le-Rouet	17,160	72	11	9	92
Bastia	Centuri	427	14	"	"	14
	Luri	150	6	"	"	6
	Canari	354	16	"	"	16
	Saint-Florent	240	10	6	4	20
	L'Ile-Rousse	144	20	"	"	20
Ajaccio	Ajaccio	2,220	3	"	"	3
	Propriano	997	12	"	"	12
	Bonifacio	592	3	"	"	3
Totaux de la région de la Méditerranée (France et Corse)		26,424	171	48	30	249
RÉGION DE L'ALGÉRIE.						
Philippeville	Collo	1,170	9	"	8	17
RÉCAPITULATION.						
Région de la Mer du Nord et de la Manche		3,572,936	5,979	9,617	4,190	19,786
Région de l'Océan		1,531,700	6,088	8,992	6,044	21,124
Région de la Méditerranée (France et Corse)		26,424	171	48	30	249
Région de l'Algérie		1,170	9	"	8	17
Totaux généraux		5,132,230	12,247	18,657	10,272	41,176

V

PÊCHE EN MER

GRANDE PÊCHE

1° *Terre-Neuve et Islande.*

2° *Tableau détaillé des primes allouées pour encouragements aux pêches maritimes, en 1915.*

3° *Tableau comparatif des primes allouées pour encouragements aux pêches maritimes de 1852 à 1915.*

GRANDE PÊCHE. — 1° *Morue.* (*Terre-Neuve et Islande.*)

QUARTIERS.	PORTS DE DÉBARQUEMENT.	QUANTITÉS PÊCHÉES. MORUE.	QUANTITÉS PÊCHÉES. ROGUE.	QUANTITÉS PÊCHÉES. HUILE.	TOTAL BRUT DE LA VENTE. MORUE.	TOTAL BRUT DE LA VENTE. ROGUE.	TOTAL BRUT DE LA VENTE. HUILE.	NOMBRE de PÊCHEURS.	BATEAUX ayant pris armement pour les campagnes de pêche. NOMBRE.	BATEAUX ayant pris armement pour les campagnes de pêche. TONNAGE.	RÉGIONS DE PÊCHE.	ÉPOQUES DE PÊCHE.	ENGINS OU PROCÉDÉS DE PÊCHE EMPLOYÉS.
		kilog.	kilog.	baril.	francs.	francs.	francs.			tonneaux.			
								Terre-Neuve.					
Boulogne-s-Mer.	Boulogne-sur-Mer.....	255,180	»	»	246,636	»	»				»	»	»
Fécamp.....	Fécamp.....	2,284,623	29,427	77	2,477,599	11,852	11,978				Bancs de Terre-Neuve.	Mars à octobre.	Chaluts, doris et lignes de fond.
Granville.....	Granville.....	807,721	1,500	15	894,975	600	2,163				*Idem.*	Avril à octobre.	Doris et lignes de fond.
Saint-Malo.....	Saint-Malo.....	702,714	47,503	385	794,218	23,751	42,350				*Idem.*	Mars à octobre.	*Idem.*
Idem.....	Saint-Servan.....	730,338	»	»	773,451	»	»				*Idem.*	*Idem.*	*Idem.*
Binic.....	Binic.....	36,965	200	7	33,268	20	560				*Idem.*	Avril à octobre.	*Idem.*
Totaux de la région de la mer du Nord et de la Manche.....		4,817,541	78,630	484	5,220,147	36,223	57,051	2,487	80	20,159			
Nantes.....	Nantes.....	86,441	»	»	110,644	»	»				*Idem.*	»	*Idem.*
La Rochelle....	La Rochelle.....	2,693,605	15,190	100	3,232,326	6,076	19,985				*Idem.*	»	*Idem.*
Bordeaux.....	Bordeaux.....	10,279,515	60,630	390	12,077,410	36,378	70,200				*Idem.*	»	*Idem.*
Arcachon.....	Arcachon.....	100,715	»	»	119,026	»	»				*Idem.*	Juin à fin octobre.	Chaluts.
Totaux de la région de l'Océan.....		13,160,276	75,820	490	15,539,406	42,454	90,185						
Totaux généraux pour Terre-Neuve....		17,977,817	154,450	974	20,759,553	78,677	147,236						
								Islande.					
Bordeaux.....	Bordeaux.....	2,640,687	20,708	50	2,994,118	12,424	9,000	235	8	1,195	»	»	»
Totaux généraux pour l'Islande.....		2,640,687	20,708	50	2,994,118	12,424	9,000						
Totaux généraux pour l'ensemble de la campagne de 1915.....		20,618,504	175,158	1,024	23,753,671	91,101	156,236						

2° *Tableau détaillé des primes allouées pour encouragements aux pêches maritimes en 1915.*

NATURE DES DÉPENSES.		MONTANT DES DÉPENSES.

CHAPITRE 15.

ENCOURAGEMENTS AUX PÊCHES MARITIMES.

(Art. 1er seulement.)

Crédits..	Loi du 26 décembre 1914 (1er semestre)..	800,000f	1,050,000f 00c
	Loi du 29 juin 1915 (3e trimestre).....	100,000	
	Loi du 28 septembre 1915 (4e trimestre)..	150,000	
Dépenses.....			1,038,310 95
Reste disponible.....			11,689 05

ARTICLE PREMIER.

I. — *Primes à l'armement.*

		TAUX de la prime.	NOMBRE de navires.	JAUGE.	NOMBRE de marins employés à la pêche.	NOMBRE de marins employés à la sécherie.	NOMBRE total de marins.	SOMMES.	MONTANT DES DÉPENSES.
		francs.		tonneaux.				francs.	
1° Zone dite de Terre-Neuve.....	sans sécherie..	30	55	15,863 75	1,708	"	1,708	50,760 (3)	
	avec sécherie..	30 (1)	25	4,655 28	703	53	756	23,200 (3)	
Zone dite d'Islande.....		50	8	1,195 63	234	"	234	11,700	
Zone des îles Féroé.....		30	"	"	"	"	"	.....	
Sur le Dogger-Bank.....		15	"	"	"	"	"	.....	
Zone dite la Côte occidentale d'Afrique.....	sans sécherie..	30	"	"	"	"	"	.....	
	avec sécherie..	30 (1)	"	"	"	"	"	.....	
Ensemble.....		.....	.....	.....	.....	.....	.....	85,660	85,660f 00c

2° 236 navires ou embarcations (ne comprenant pas plus de trois hommes d'équipage) armés à la côte de Saint-Pierre et Miquelon et montés par 494 marins ont eu droit, à raison de 50 francs (2) par marin, à une prime de.. 24,700f 00c — 24,700 00

Impressions..... "

II. — *Primes à l'exportation des produits de pêche.*

519,686kil 100	Morue séchée expédiée soit directement des lieux de pêche, soit des entrepôts de France à destination des pays étrangers ou des colonies françaises, hors des limites du cabotage international (prime 20 francs par quintal métrique).....	103,937 22	412,855 53
1,930,739 910	Morue séchée expédiée des ports de France, sans y avoir été entreposée, et importée dans les colonies françaises autres que l'Algérie ou dans les pays étrangers, hors des limites du cabotage international (prime 16 francs par quintal métrique).....	308,918 31	
2,833,594	Morue séchée expédiée soit directement des lieux de pêche, soit des ports de France à destination des pays étrangers, dans les limites du cabotage international (prime 16 francs par quintal métrique).....	453,375 04	453,375 04
"	Morue repaquée en France et expédiée à destination des pays étrangers ou des colonies françaises (prime 12 francs par quintal métrique).....	"	"
"	Poissons pêchés à la Côte occidentale d'Afrique et séchés dans des conditions analogues à celles de la morue, expédiés soit directement des lieux de pêche, soit des ports de France à destination des pays étrangers ou des colonies françaises autres que l'Algérie, le Sénégal et la Mauritanie (prime 12 francs par quintal métrique).....	"	"

III. — *Primes à l'importation de rogues.*

135,839kil 636	Prime 15 francs par quintal métrique.....	20,374 36	20,374 36

IV. — *Primes à l'achat de rogues.*

275,640kil 886	Prime 15 francs par quintal métrique.....	41,346 02	41,346 02
	Totaux du Chapitre 15.....		1,038,310 95

(1) Il est alloué une prime de 50 francs par homme effectivement employé à la sécherie, à raison d'un homme au plus par trois hommes employés à la pêche. (Article 2 de la loi du 26 février 1911.)

(2) Tous les hommes, s'ils se livrent à la sécherie, donnent droit à cette prime. (Article 2 de la loi du 26 février 1911.)

(3) Les sommes de 50,760 francs et 23,200 francs ne représentent pas le décompte exact des primes par rapport au nombre de marins figurant à la statistique. Les différences proviennent, d'une part, de ce que le solde de la prime d'armement d'un navire (480f) n'a pas été liquidé; d'autre part, de ce que la prime de sécherie n'a pas été allouée à un certain nombre de navires n'ayant fait aucune opération de sécherie ou n'ayant pas séché la quantité de morue fixée par l'article 9 de la loi du 26 février 1911.

3° Tableau comparatif des primes allouées pour encouragements aux pêches maritimes, de 1852 à 1915.

ANNÉES.	PRIMES D'ARMEMENT.	PRIMES D'IMPORTATION de rogues par les navires pêcheurs.	PRIMES D'ACHAT de rogues.	PRIMES POUR LES POISSONS de la Côte occidentale d'Afrique expédiés directement des lieux de pêche ou exportés de France à destination des pays étrangers ou des colonies françaises autres que l'Algérie, le Sénégal et la Mauritanie.	PRIMES POUR LES MORUES expédiées directement des lieux de pêche ou importées aux colonies.	PRIMES POUR LES MORUES exportées en France à destination des pays européens et étrangers.	TOTAUX.
	francs.	francs.	francs.	francs.	francs.	francs.	francs.
1852	656,700	6,196	"	"	2,641,544	1,028,620	4,333,060
1853	654,350	3,358	"	"	2,485,249	853,694	3,996,651
1854	527,990	3,386	"	"	2,228,275	272,682	3,032,333
1855	465,830	1,329	"	"	2,320,841	457,014	3,245,014
1856	514,590	8,823	"	"	1,945,582	583,662	3,052,457
1857	659,030	6,383	"	"	2,411,151	946,676	4,023,240
1858	712,910	6,436	"	"	2,922,214	847,526	4,489,086
1859	722,500	11,136	"	"	2,712,741	793,578	4,239,955
1860	678,335	12,873	"	"	2,055,648	427,862	3,174,718
1861	687,210	21,659	"	"	1,661,315	691,829	3,062,013
1862	719,440	26,048	"	"	1,297,230	527,356	2,570,074
1863	709,067	43,571	"	"	1,415,492	445,619	2,613,749
1864	603,068	36,530	"	"	1,376,154	472,140	2,488,892
1865	603,035	23,970	"	"	1,552,475	463,531	2,643,011
1866	605,910	34,024	"	"	1,796,594	392,269	2,828,797
1867	587,180	52,095	"	"	1,489,062	408,186	2,536,523
1868	626,340	70,460	"	"	1,091,052	201,743	1,989,595
1869	619,695	83,419	"	"	1,117,461	358,626	2,179,201
1870	620,680	63,616	"	"	1,258,013	354,661	2,296,970
1871	512,090	66,452	"	"	1,136,622	400,837	2,116,001
1872	587,710	65,360	"	"	974,452	479,827	2,107,349
1873	596,205	57,954	"	"	1,070,078	591,998	2,316,235
1874	577,735	67,211	"	"	1,154,560	670,972	2,470,478
1875	556,580	80,817	"	"	767,431	425,389	1,830,217
1876	553,155	78,017	"	"	481,931	460,355	1,573,458
1877	581,408	63,567	"	"	409,077	312,106	1,366,158
1878	618,605	58,301	"	"	385,786	428,591	1,491,283
1879	597,525	80,398	"	"	490,213	575,937	1,744,073
1880	513,760	88,978	"	"	905,528	652,922	2,161,188
1881	469,685	57,174	"	"	808,459	770,446	2,105,164
1882	530,600	57,493	"	"	792,387	676,157	2,056,637
1883	579,065	50,066	"	"	636,246	1,263,068	2,528,445
1884	602,045	77,134	"	"	1,152,746	1,510,189	3,342,114
1885	564,942	53,003	"	"	1,085,620	2,130,654	3,834,219
1886	565,548	76,551	"	"	1,764,744	2,686,738	5,093,581
1887	481,989	78,812	"	"	1,281,403	2,844,685	4,686,889
1888	565,548	65,284	"	"	1,240,640	1,992,718	3,864,190
1889	565,532	81,356	"	"	1,242,350	2,094,146	3,983,384
1890	552,140	102,652	"	"	1,413,973	1,791,515	3,860,280
1891	592,400	76,866	"	"	715,347	1,457,068	2,841,681
1892	595,057	59,269	"	"	1,044,963	1,230,823	2,930,112
1893	585,378	70,870	"	"	1,798,462	1,029,787	3,484,497
1894	626,253	84,724	"	"	1,882,624	1,133,777	3,727,378
1895	642,046	92,810	"	"	1,575,285	1,206,686	3,516,827
1896	658,080	123,408	"	"	1,951,301	2,890,057	5,622,846
1897	620,935	166,404	"	"	1,554,938	3,204,081	5,546,358
1898	612,555	137,380	"	"	939,116	3,050,121	4,739,172
1899	596,650	170,979	"	"	775,966	3,197,455	4,741,050
1900	635,365	90,315	"	"	792,611	4,021,878	5,540,169
1901	632,083	133,557	"	"	1,248,553	3,562,287	5,576,480
1902	652,567	127,778	"	"	1,063,914	4,031,743	5,876,002
1903	653,545	106,494	"	"	920,936	2,762,760	4,443,735
1904	621,900	142,086	"	"	601,553	1,385,767	2,751,306
1905	570,326	146,680	"	"	588,776	1,165,711	2,471,493
1906	589,205	164,562	"	"	596,891	1,244,867	2,595,525
1907	583,045	125,284	"	"	553,968	1,628,721	2,891,018
1908	558,335	91,685	"	"	749,067	2,859,343	4,258,430
1909	517,085	93,233	"	"	1,045,089	3,823,594	5,479,001
1910	517,275	124,101	"	"	1,019,779	4,570,679	6,231,834
1911	492,275	110,412	(1) 26,536	"	739,060	2,464,877	3,833,160
1912	420,534	103,317	100,109	(2) 88,033	561,777	1,290,520	2,564,290
1913	400,605	95,172	86,110	30,001	555,770	1,571,642	2,739,300
1914	398,043	99,509	82,885	"	636,809	1,125,014	2,342,260
1915	110,360	20,374	41,346	"	412,856	453,375	1,038,311

(1) Prime allouée par la loi du 26 février 1911 (art. 13), entrée en vigueur le 1er juillet de la même année.
(2) Prime allouée par la loi du 26 février 1911 (art. 11).

VI

PÊCHE EN MER

GRANDE PÊCHE — PÊCHE AU LARGE ET PÊCHE CÔTIÈRE

PÊCHE DANS LA PARTIE SALÉE DES FLEUVES ET RIVIÈRES ET DANS LES ÉTANGS SALÉS

PÊCHE EN BATEAU. — 1915.

DÉSIGNATION DES GENRES DE PÊCHE.	UNITÉS de QUANTITÉ.	DUNKERQUE. QUANTITÉS.	DUNKERQUE. VALEUR.	GRAVELINES. QUANTITÉS.	GRAVELINES. VALEUR.	CALAIS. QUANTITÉS.	CALAIS. VALEUR.	BOULOGNE-SUR-MER. QUANTITÉS.	BOULOGNE-SUR-MER. VALEUR.
			francs.		francs.		francs.		francs.
RÉGION DE LA MER DU NORD ET DE LA MANCHE.									
Islande — Morue	Kilogr.	"	"	"	"	"	"	"	"
Islande — Rogue	*Idem.*	"	"	"	"	"	"	"	"
Islande — Huile	Baril.	"	"	"	"	"	"	"	"
Féroé et Dogger-Bank — Morue	Kilogr.	"	"	"	"	"	"	"	"
Féroé et Dogger-Bank — Rogue	*Idem.*	"	"	"	"	"	"	"	"
Féroé et Dogger-Bank — Huile	Baril.	"	"	"	"	"	"	"	"
Terre-Neuve — Morue	Kilogr.	"	"	"	"	"	"	255,180	246,636
Terre-Neuve — Rogue	*Idem.*	"	"	"	"	"	"	"	"
Terre-Neuve — Huile	Baril.	"	"	"	"	"	"	"	"
Poissons divers de la côte occidentale d'Afrique	Kilogr.	"	"	"	"	"	"	"	"
Cabillauds	*Idem.*	"	"	"	"	11,182	16,773	"	"
Merlus ou Colins	*Idem.*	"	"	"	"	"	"	283,787	283,787
Turbots	*Idem.*	"	"	"	"	140	560	45,885	134,900
Barbues	*Idem.*	"	"	"	"	100	300	17,975	52,950
Carrelets ou Plies	*Idem.*	"	"	"	"	40,425	60,637	227,830	235,380
Soles	*Idem.*	"	"	"	"	3,225	19,350	34,820	198,660
Congres	*Idem.*	"	"	"	"	"	"	638,284	687,944
Raies	*Idem.*	"	"	"	"	750	750	328,269	328,129
Mulets et bars	*Idem.*	"	"	"	"	"	"	4,680	15,218
Harengs — salés	*Idem.*	"	"	"	"	"	"	1,388,880	1,040,480
Harengs — frais	*Idem.*	"	"	"	"	30,875	15,437	4,071,962	2,693,210
Maquereaux — salés	*Idem.*	"	"	"	"	"	"	12,800	12,650
Maquereaux — frais	*Idem.*	"	"	420,000	105,400	13,200	13,200	532,925	674,205
Merlans	*Idem.*	"	"	"	"	56,155	70,193	282,120	310,920
Sardines	*Idem.*	"	"	"	"	"	"	"	"
Sprats	*Idem.*	68,000	83,000	"	"	"	"	"	"
Anchois	*Idem.*	"	"	"	"	"	"	"	"
Thons — blancs ou germons	*Idem.*	"	"	"	"	"	"	"	"
Thons — francs ou thons rouges	*Idem.*	"	"	"	"	"	"	"	"
Poissons divers	*Idem.*	230,000	131,500	250,334	171,310	23,433	25,776	392,229	203,334
Crevettes — grises ou roses	Kilogr.	60,000	60,000	7,600	5,320	4,350	8,700	"	"
Crevettes — salicoques *dites* bouquet	*Idem.*	"	"	"	"	"	"	"	"
Homards	*Idem.*	"	"	"	"	"	"	"	"
Langoustes	*Idem.*	"	"	"	"	"	"	1,400	3,435
Langoustes de Mauritanie *dites* langoustes vertes	*Idem.*	"	"	"	"	"	"	"	"
Crabes poupards ou tourteaux	*Idem.*	"	"	"	"	"	"	15,035	10,886
Crustacés divers	*Idem.*	"	"	"	"	"	"	"	"
Huîtres plates	Mille.	"	"	"	"	"	"	55	4,615
Huîtres portugaises	*Idem.*	"	"	"	"	"	"	"	"
Moules	Hectol.	"	"	"	"	"	"	"	"
Coquilles de Saint-Jacques	Nombre.	"	"	"	"	"	"	29,350	8,840
Pétoncles	Hectol.	"	"	"	"	"	"	"	"
Mollusques divers	*Idem.*	"	"	"	"	"	"	"	"
Oursins	Nombre.	"	"	"	"	"	"	"	"
Violets	*Idem.*	"	"	"	"	"	"	"	"
Oiseaux de mer	*Idem.*	"	"	"	"	"	"	"	"
Vers pour appâts	Kilogr.	"	"	"	"	"	"	"	"
Corail	*Idem.*	1	"	"	"	"	"	"	"
Lichen	*Idem.*	"	"	"	"	"	"	"	"
Varech	M. cube.	"	"	"	"	"	"	"	"
Goémon de soude	*Idem.*	"	"	"	"	"	"	"	"
Pailleule	*Idem.*	"	"	"	"	"	"	"	"
Sables coquilliers et amendements marins	*Idem.*	"	"	"	"	"	"	"	"
VALEUR TOTALE des produits de la pêche en mer			274,500		282,030		231,676		7,146,179
Saumons	Kilogr.	"	"	"	"	"	"	"	"
Esturgeons	*Idem.*	"	"	"	"	"	"	"	"
Aloses	*Idem.*	"	"	"	"	"	"	"	"
Anguilles	*Idem.*	"	"	"	"	"	"	"	"
Mulets et bars	*Idem.*	"	"	"	"	"	"	"	"
Éperlans	*Idem.*	"	"	"	"	"	"	"	"
Poissons divers	*Idem.*	"	"	"	"	"	"	"	"
Huîtres — plates	Mille.	"	"	"	"	"	"	"	"
Huîtres — portugaises	*Idem.*	"	"	"	"	"	"	"	"
Crustacés divers	Kilogr.	"	"	"	"	"	"	"	"
Mollusques divers	Hectol.	"	"	"	"	"	"	"	"
VALEUR TOTALE des produits de la pêche en étang et en rivière			"		"		"		"
VALEUR TOTALE des produits de la pêche en bateau			274,500		282,030		231,676		7,146,179

PÊCHE EN BATEAU. — 1915.

DÉSIGNATION DES GENRES DE PÊCHE.	UNITÉS de QUANTITÉ.	ÉTAPLES. QUANTITÉS.	ÉTAPLES. VALEUR.	LE TRÉPORT. QUANTITÉS.	LE TRÉPORT. VALEUR.	DIEPPE. QUANTITÉS.	DIEPPE. VALEUR.	FÉCAMP. QUANTITÉS.	FÉCAMP. VALEUR.	LE HAVRE. QUANTITÉS.	LE HAVRE. VALEUR.
			francs.		francs.		francs.		francs.		francs.
RÉGION DE LA MER DU NORD ET DE LA MANCHE. (Suite.)											
Islande — Morue	Kilogr.	"	"	"	"	"	"	"	"	"	"
Islande — Rogue	*Idem.*	"	"	"	"	"	"	"	"	"	"
Islande — Huile	Baril.	"	"	"	"	"	"	"	"	"	"
Féroé et Dogger-Bank — Morue	Kilogr.	"	"	"	"	"	"	"	"	"	"
Féroé et Dogger-Bank — Rogue	*Idem.*	"	"	"	"	"	"	"	"	"	"
Féroé et Dogger-Bank — Huile	Baril.	"	"	"	"	"	"	"	"	"	"
Terre-Neuve — Morue	Kilogr.	"	"	"	"	"	"	2,284,623	2,477,599	"	"
Terre-Neuve — Rogue	*Idem.*	"	"	"	"	"	"	29,427	11,852	"	"
Terre-Neuve — Huile	Baril.	"	"	"	"	"	"	77	11,978	"	"
Poissons divers de la côte occidentale d'Afrique	Kilogr.	"	"	"	"	"	"	"	"	"	"
Cabillands	*Idem.*	"	"	"	"	41,616	29,808	"	"	"	"
Merlus ou Colins	*Idem.*	"	"	"	"	"	"	"	"	"	"
Turbots	*Idem.*	"	"	300	1,200	12,600	27,720	"	"	3,600	18,000
Barbues	*Idem.*	"	"	200	800	22,524	49,552	"	"	"	"
Carrelets ou Plies	*Idem.*	"	"	66,895	93,653	298,524	358,228	7,446	5,730	105,500	105,500
Soles	*Idem.*	"	"	4,950	24,750	10,025	20,050	"	"	10,800	66,960
Congres	*Idem.*	"	"	1,475	2,507	104,760	78,570	2,586	1,930	7,200	10,800
Raies	*Idem.*	"	"	10,240	19,556	72,204	72,204	3,940	3,190	39,600	39,600
Mulets et bars	*Idem.*	"	"	"	"	56,980	56,980	6,967	10,459	8,400	37,800
Harengs — salés	*Idem.*	"	"	"	"	"	"	1,046,080	707,709	"	"
Harengs — frais	*Idem.*	559,000	397,000	6,630	10,608	1,105,865	1,105,865	3,343,290	2,357,999	2,000	1,400
Maquereaux — salés	*Idem.*	"	"	"	"	"	"	55,055	45,470	"	"
Maquereaux — frais	*Idem.*	8,300	8.800	26,525	47,745	217,543	261,051	137,392	82,887	74,000	37,000
Merlans	*Idem.*	"	"	15,350	18,420	297,979	357,574	"	"	"	"
Sardines	*Idem.*	"	"	"	"	"	"	"	"	"	"
Sprats	*Idem.*	"	"	"	"	"	"	"	"	6,000	3,000
Anchois	*Idem.*	"	"	"	"	"	"	"	"	"	"
Thons — blancs ou germons	*Idem.*	"	"	"	"	"	"	"	"	"	"
Thons — francs ou thons rouges	*Idem.*	"	"	"	"	"	"	"	"	"	"
Poissons divers	*Idem.*	250,000	405,260	20,735	24,882	587.439	587,439	10,432	6,260	60,000	30,000
Crevettes — grises ou roses	Kilogr.	2,000	2,150	10,432	20,864	"	"	"	"	5,550	11,100
Crevettes — salicoques *dites* bouquet	*Idem.*	"	"	"	"	"	"	"	"	"	"
Homards	*Idem.*	115	230	"	"	"	"	400	1,200	2,400	12,000
Langoustes	*Idem.*	"	"	"	"	"	"	"	"	"	"
Langoustes de Mauritanie *dites* langoustes vertes	*Idem.*	"	"	"	"	"	"	"	"	"	"
Crabes pouparts ou tourteaux	*Idem.*	"	"	"	"	"	"	455	910	2,000	2,600
Crustacés divers	*Idem.*	"	"	"	"	"	"	"	"	5,500	6,875
Huîtres plates	Mille.	3	1,000	"	"	"	"	"	"	280	16,800
Huîtres portugaises	*Idem.*	"	"	"	"	"	"	"	"	"	"
Moules	Hectol.	"	"	"	"	"	"	"	"	"	"
Coquilles de Saint-Jacques	Nombre.	450	135	"	"	"	"	"	"	"	"
Pétoncles	Hectol.	"	"	"	"	"	"	"	"	"	"
Mollusques divers	*Idem.*	"	"	"	"	"	"	"	"	"	"
Oursins	Nombre.	"	"	"	"	"	"	"	"	"	"
Violets	*Idem.*	"	"	"	"	"	"	"	"	"	"
Oiseaux de mer	*Idem.*	"	"	"	"	"	"	"	"	"	"
Vers pour appâts	Kilogr.	"	"	"	"	"	"	"	"	"	"
Corail	*Idem.*	"	"	"	"	"	"	"	"	"	"
Lichen	*Idem.*	"	"	"	"	"	"	"	"	"	"
Varech	M. cube.	"	"	"	"	"	"	"	"	"	"
Goémon de soude	*Idem.*	"	"	"	"	"	"	"	"	"	"
Paillenle	*Idem.*	"	"	"	"	"	"	"	"	"	"
Sables coquilliers et amendements marins	*Idem.*	"	"	"	"	"	"	"	"	"	"
VALEUR TOTALE des produits de la pêche en mer			814,575		264,985		2,996,041		5,725,164		399,435
Saumons	Kilogr.	"	"	"	"	"	"	"	"	"	"
Esturgeons	*Idem.*	"	"	"	"	"	"	"	"	"	"
Aloses	*Idem.*	"	"	"	"	"	"	"	"	"	"
Anguilles	*Idem.*	280	380	"	"	"	"	"	"	600	1,500
Mulets et bars	*Idem.*	960	1,510	"	"	"	"	"	"	1,200	5,400
Éperlans	*Idem.*	"	"	"	"	"	"	"	"	"	"
Poissons divers	*Idem.*	4,200	4,480	"	"	"	"	"	"	"	"
Huîtres — plates	Mille.	"	"	"	"	"	"	"	"	"	"
Huîtres — portugaises	*Idem.*	"	"	"	"	"	"	"	"	"	"
Crustacés divers	Kilogr.	"	"	"	"	"	"	"	"	"	"
Mollusques divers	Hectol.	"	"	"	"	"	"	"	"	"	"
VALEUR TOTALE des produits de la pêche en étang et en rivière			6,370		"		"		"		6,900
VALEUR TOTALE des produits de la pêche en bateau			820,945		264,985		2,996,041		5,725,164		406,335

PÊCHE EN BATEAU. — 1915.

DÉSIGNATION DES GENRES DE PÊCHE.	UNITÉS de QUANTITÉ.	HONFLEUR. QUANTITÉS.	HONFLEUR. VALEUR.	TROUVILLE. QUANTITÉS.	TROUVILLE. VALEUR.	PORT-EN-BESSIN. QUANTITÉS.	PORT-EN-BESSIN. VALEUR.	GRANDCAMP-LES-BAINS. QUANTITÉS.	GRANDCAMP-LES-BAINS. VALEUR.	SAINT-VAAST-LA-HOUGUE. QUANTITÉS.	SAINT-VAAST-LA-HOUGUE. VALEUR.
			francs.		francs.		francs.		francs.		francs.
RÉGION DE LA MER DU NORD ET DE LA MANCHE. (Suite.)											
Islande — Morue	Kilogr.	"	"	"	"	"	"	"	"	"	"
Islande — Rogue	Idem.	"	"	"	"	"	"	"	"	"	"
Islande — Huile	Baril.	"	"	"	"	"	"	"	"	"	"
Féroé et Dogger-Bank — Morue	Kilogr.	"	"	"	"	"	"	"	"	"	"
Féroé et Dogger-Bank — Rogue	Idem.	"	"	"	"	"	"	"	"	"	"
Féroé et Dogger-Bank — Huile	Baril.	"	"	"	"	"	"	"	"	"	"
Terre-Neuve — Morue	Kilogr.	"	"	"	"	"	"	"	"	"	"
Terre-Neuve — Rogue	Idem.	"	"	"	"	"	"	"	"	"	"
Terre-Neuve — Huile	Baril.	"	"	"	"	"	"	"	"	"	"
Poissons divers de la côte occidentale d'Afrique	Kilogr.	"	"	"	"	"	"	"	"	"	"
Cabillauds	Idem.	"	"	"	"	1,800	900	"	"	3,600	3,600
Merlus ou Colins	Idem.	"	"	"	"	"	"	"	"	3,000	3,000
Turbots	Idem.	"	"	"	"	3,900	13,650	20,000	50,000	2,000	5,000
Barbués	Idem.	"	"	"	"	4,200	16,800	10,000	25,000	2,500	6,250
Carrelets ou Plies	Idem.	"	"	"	"	28,000	56,000	60,000	60,000	150,000	150,000
Soles	Idem.	"	"	"	"	5,200	21,840	10,000	30,000	1,800	5,400
Congres	Idem.	"	"	"	"	4,800	6,720	"	"	120,000	60,000
Raies	Idem.	"	"	"	"	43,200	108,000	100,000	125,000	2,000	2,000
Mulets et Bars	Idem.	"	"	"	"	"	"	1,000	2,500	1,500	4,500
Harengs — salés	Idem.	"	"	"	"	"	"	"	"	"	"
Harengs — frais	Idem.	"	"	"	"	9,000	9,450	"	"	77,000	77,000
Maquereaux — salés	Idem.	"	"	"	"	"	"	"	"	"	"
Maquereaux — frais	Idem.	19,780	9,790	20,000	20,000	12,000	15,600	83,000	58,100	14,900	29,800
Merlans	Idem.	"	"	"	"	2,000	5,000	"	"	"	"
Sardines	Idem.	"	"	"	"	"	"	"	"	"	"
Sprats	Idem.	530,922	232,871	22,884	14,123	"	"	"	"	"	"
Anchois	Idem.	"	"	"	"	"	"	"	"	"	"
Thons — blancs ou germons	Idem.	"	"	"	"	"	"	"	"	"	"
Thons — francs ou thons rouges	Idem.	"	"	"	"	"	"	"	"	"	"
Poissons divers	Idem.	89,772	89,772	297,416	392,206	85,000	127,550	80,000	40,000	80,000	40,000
Crevettes — grises ou roses	Kilogr.	269,397	242,457	20,000	28,000	980	1,960	6,500	13,000	"	"
Crevettes — salicoques *dites* bouquet	Idem.	"	"	"	"	"	"	"	"	"	"
Homards	Idem.	"	"	"	"	200	600	2,500	5,000	4,350	13,050
Langoustes	Idem.	"	"	"	"	"	"	"	"	"	"
Langoustes de Mauritanie *dites* langoustes vertes	Idem.	"	"	"	"	"	"	"	"	"	"
Crabes pouparts ou tourteaux	Idem.	12,400	6,200	"	"	"	"	"	"	52,000	26,000
Crustacés divers	Idem.	"	"	"	"	"	"	"	"	"	"
Huîtres plates	Mille.	"	"	"	"	20	1,100	"	"	"	"
Huîtres portugaises	Idem.	"	"	"	"	"	"	"	"	"	"
Moules	Hectol.	"	"	400	1,400	"	"	"	"	"	"
Coquilles de Saint-Jacques	Nombre.	"	"	"	"	"	"	"	"	"	"
Pétoncles	Hectol.	"	"	"	"	"	"	"	"	"	"
Mollusques divers	Idem.	"	"	"	"	"	"	300	1,200	"	"
Oursins	Nombre.	"	"	"	"	"	"	"	"	"	"
Violets	Idem.	"	"	"	"	"	"	"	"	"	"
Oiseaux de mer	Idem.	"	"	"	"	"	"	"	"	"	"
Vers pour appâts	Kilogr.	"	"	"	"	"	"	300	450	"	"
Corail	Idem.	"	"	"	"	"	"	"	"	"	"
Lichen	Idem.	"	"	"	"	"	"	"	"	"	"
Varech	M. cube.	"	"	"	"	"	"	"	"	"	"
Goémon de sonde	Idem.	"	"	"	"	"	"	"	"	"	"
Paillenle	Idem.	"	"	"	"	"	"	"	"	"	"
Sables coquilliers et amendements marins	Idem.	"	"	"	"	"	"	50	250	"	"
VALEUR TOTALE des produits de la pêche en mer			581,090		455,729		385,120		410,500		425,600
Saumons	Kilogr.	"	"	"	"	"	"	"	"	"	"
Esturgeons	Idem.	"	"	"	"	"	"	"	"	"	"
Aloses	Idem.	"	"	"	"	"	"	"	"	"	"
Anguilles	Idem.	"	"	"	"	"	"	"	"	"	"
Mulets et Bars	Idem.	"	"	"	"	"	"	"	"	"	"
Éperlans	Idem.	"	"	"	"	"	"	"	"	"	"
Poissons divers	Idem.	"	"	"	"	"	"	"	"	"	"
Huîtres — plates	Mille.	"	"	"	"	"	"	"	"	"	"
Huîtres — portugaises	Idem.	"	"	"	"	"	"	"	"	"	"
Crustacés divers	Kilogr.	"	"	"	"	"	"	"	"	"	"
Mollusques divers	Hectol.	"	"	"	"	"	"	"	"	"	"
VALEUR TOTALE des produits de la pêche en étang et en rivière			"		"		"		"		"
VALEUR TOTALE des produits de la pêche en bateau			581,090		455,729		385,120		410,500		425,600

PÊCHE EN BATEAU. — 1915.

DÉSIGNATION DES GENRES DE PÊCHE.	UNITÉS de QUANTITÉ.	GRANVILLE. QUANTITÉS.	GRANVILLE. VALEUR.	CANCALE. QUANTITÉS.	CANCALE. VALEUR.	SAINT-MALO. QUANTITÉS.	SAINT-MALO. VALEUR.	BINIC. QUANTITÉS.	BINIC. VALEUR.
			francs.		francs.		francs.		francs.
RÉGION DE LA MER DU NORD ET DE LA MANCHE. (Suite.)									
Islande — Morue	Kilogr.	"	"	"	"	"	"	"	"
Islande — Rogue	*Idem.*	"	"	"	"	"	"	"	"
Islande — Huile	Baril.	"	"	"	"	"	"	"	"
Féroé et Dogger-Bank — Morue	Kilogr.	"	"	"	"	"	"	"	"
Féroé et Dogger-Bank — Rogue	*Idem.*	"	"	"	"	"	"	"	"
Féroé et Dogger-Bank — Huile	Baril.	"	"	"	"	"	"	"	"
Terre-Neuve — Morue	Kilogr.	807,721	894,975	"	"	702,714	794,218	36,965	33,268
Terre-Neuve — Rogue	*Idem.*	1,500	600	"	"	47,503	23,751	200	20
Terre-Neuve — Huile	Baril.	15	2,163	"	"	385	42,350	7	560
Poissons divers de la côte occidentale d'Afrique	Kilogr.	"	"	"	"	"	"	"	"
Cabillauds	*Idem.*	"	"	"	"	"	"	"	"
Merlus ou Colins	*Idem.*	155	310	"	"	"	"	"	"
Turbots	*Idem.*	2,600	7,800	2,482	9,928	"	"	"	"
Barbues	*Idem.*	3,500	8,750	1,151	3,453	"	"	"	"
Correlets ou Plies	*Idem.*	5,200	10,400	13,922	20,883	"	"	255	765
Soles	*Idem.*	3,750	11,250	24,432	122,160	"	"	160	640
Congres	*Idem.*	8,550	12,825	27,959	16,775	"	"	900	900
Raies	*Idem.*	22,000	44,000	28,400	22,720	"	"	15,000	15,000
Mulets et Bars	*Idem.*	600	1,800	2,415	4,830	"	"	"	"
Harengs — salés	*Idem.*	"	"	"	"	"	"	"	"
Harengs — frais	*Idem.*	"	"	"	"	"	"	"	"
Maquereaux — salés	*Idem.*	"	"	"	"	"	"	"	"
Maquereaux — frais	*Idem.*	3,400	5,100	21,431	17,145	5,000	5,000	3,500	3,500
Merlans	*Idem.*	"	"	6,602	13,204	"	"	90	180
Sardines	*Idem.*	"	"	"	"	"	"	"	"
Sprats	*Idem.*	"	"	"	"	"	"	"	"
Anchois	*Idem.*	"	"	"	"	"	"	"	"
Thons — blancs ou germons	*Idem.*	"	"	"	"	"	"	"	"
Thons — francs ou thons rouges	*Idem.*	"	"	"	"	"	"	"	"
Poissons divers	*Idem.*	32,500	48,750	83,057	49,834	11,000	11,000	6,500	6,500
Crevettes — grises ou roses	Kilogr.	"	"	"	"	5,000	12,500	"	"
Crevettes — salicoques *dites* bouquet	*Idem.*	"	"	"	"	"	"	"	"
Homards	*Idem.*	120	240	685	2,055	1,800	5,400	400	1,200
Langoustes	*Idem.*	110	220	"	"	1,200	4,800	"	"
Langoustes de Mauritanie *dites* langoustes vertes	*Idem.*	"	"	"	"	"	"	"	"
Crabes pouparts ou tourteaux	*Idem.*	6,200	3,720	4,477	672	"	"	200	100
Crustacés divers	*Idem.*	"	"	"	"	4,500	4,500	600	600
Huîtres plates	Mille.	1,300	29,900	"	"	"	"	"	"
Huîtres portugaises	*Idem.*	"	"	"	"	"	"	"	"
Moules	Hectol.	"	"	"	"	50	400	40	400
Coquilles de Saint-Jacques	Nombre.	2,800	560	"	"	"	"	"	"
Pétoncles	Hectol.	"	"	"	"	"	"	"	"
Mollusques divers	*Idem.*	350	7,000	"	"	50	350	"	"
Oursins	Nombre.	"	"	"	"	"	"	"	"
Violets	*Idem.*	"	"	"	"	"	"	"	"
Oiseaux de mer	*Idem.*	10	15	"	"	"	"	"	"
Vers pour appâts	Kilogr.	"	"	"	"	"	"	"	"
Corail	*Idem.*	"	"	"	"	"	"	"	"
Lichen	*Idem.*	"	"	"	"	"	"	"	"
Varech	M. cube.	"	"	35	185	"	"	"	"
Goémon de soude	*Idem.*	"	"	"	"	3,500	10,500	"	"
Paillaule	*Idem.*	"	"	"	"	"	"	"	"
Sables coquilliers et amendements marins	*Idem.*	"	"	"	"	1,000	2,000	1,800	3,600
VALEUR TOTALE des produits de la pêche en mer	.....	.....	1,090,378	.....	283,844	.....	916,769	.....	67,233
Saumons	Kilogr.	"	"	"	"	"	"	"	"
Esturgeons	*Idem.*	"	"	"	"	"	"	"	"
Aloses	*Idem.*	"	"	"	"	"	"	"	"
Anguilles	*Idem.*	"	"	"	"	"	"	"	"
Mulets et Bars	*Idem.*	"	"	"	"	"	"	"	"
Éperlans	*Idem.*	"	"	"	"	"	"	"	"
Poissons divers	*Idem.*	"	"	"	"	"	"	"	"
Huîtres — plates	Mille.	"	"	"	"	"	"	"	"
Huîtres — portugaises	*Idem.*	"	"	"	"	"	"	"	"
Crustacés divers	Kilogr.	"	"	"	"	"	"	"	"
Mollusques divers	Hectol.	"	"	"	"	"	"	"	"
VALEUR TOTALE des produits de la pêche en étang et en rivière	.....	.....	"	.....	"	.....	"	.....	"
VALEUR TOTALE des produits de la pêche en bateau	.....	.....	1,090,378	.....	283,844	.....	916,769	.....	67,233

PÊCHE EN BATEAU. — 1915.

DÉSIGNATION DES GENRES DE PÊCHE.	UNITÉS de QUANTITÉ.	PAIMPOL. QUANTITÉS.	PAIMPOL. VALEUR.	ROSCOFF. QUANTITÉS.	ROSCOFF. VALEUR.	AUTRES PORTS. QUANTITÉS.	AUTRES PORTS. VALEUR.	TOTAUX DE LA RÉGION. QUANTITÉS.	TOTAUX DE LA RÉGION. VALEUR.
			francs.		francs.		francs.		francs.
RÉGION DE LA MER DU NORD ET DE LA MANCHE. (Fin.)									
Islande — Morue	Kilogr.	"	"	"	"	"	"	"	"
Islande — Rogue	Idem.	"	"	"	"	"	"	"	"
Islande — Huile	Baril.	"	"	"	"	"	"	"	"
Féroé et Dogger-Bank — Morue	Kilogr.	"	"	"	"	"	"	"	"
Féroé et Dogger-Bank — Rogue	Idem.	"	"	"	"	"	"	"	"
Féroé et Dogger-Bank — Huile	Baril.	"	"	"	"	"	"	"	"
Terre-Neuve — Morue	Kilogr.	"	"	"	"	730,338	773,451	4,817,541	5,220,147
Terre-Neuve — Rogue	Idem.	"	"	"	"	"	"	78,630	36,223
Terre-Neuve — Huile	Baril.	"	"	"	"	"	"	484	57,051
Poissons divers de la côte occidentale d'Afrique	Kilogr.	"	"	"	"	"	"	"	"
Cabillauds	Idem.	"	"	"	"	14,684	10,051	72,882	52,132
Merlus ou Colins	Idem.	"	"	"	"	3,241	2,053	290,183	289,150
Turbots	Idem.	20,000	40,000	550	1,100	17,973	32,042	135,030	341,900
Barbues	Idem.	"	"	"	"	5,454	13,744	67,604	177,599
Carrelets ou Plies	Idem.	"	"	2,150	2,150	357,085	241,294	1,363,232	1,400,620
Soles	Idem.	"	"	750	1,500	24,291	78,469	134,203	601,029
Congres	Idem.	80,000	136,000	112,900	79,030	240,120	221,519	1,349,534	1,315,520
Raies	Idem.	40,000	50,000	110,000	88,000	221,120	214,241	1,036,723	1,132,390
Mulets et Bars	Idem.	"	"	8,500	21,250	35,152	81,529	126,194	236,857
Harengs — salés	Idem.	"	"	"	"	"	"	2,434,960	1,748,189
Harengs — frais	Idem.	"	"	"	"	457,625	308,902	9,683,027	6,986,661
Maquereaux — salés	Idem.	"	"	"	"	"	"	67,855	58,120
Maquereaux — frais	Idem.	900	1,350	250	500	470,771	424,013	2,065,037	1,810,396
Merlans	Idem.	"	"	19,000	11,400	53,667	43,460	732,963	830,351
Sardines	Idem.	"	"	1,500	1,200	90,909	50,000	92,409	51,200
Sprats	Idem.	"	"	"	"	10,760	4,680	638,566	337,674
Anchois	Idem.	"	"	"	"	"	"	"	"
Thons — blancs ou germons	Idem.	"	"	"	"	"	"	"	"
Thons — francs ou thons rouges	Idem.	"	"	"	"	"	"	"	"
Poissons divers	Idem.	90,000	72,000	6,800	4,080	1,115,861	893,078	3,802,508	3,360,281

Crevettes — grises ou roses	Kilogr.	"	"	250	500	126,549	199,867	[illegible]	[illegible]
Crevettes — salicoques *dites* bouquet	Idem.	"	"	"	"	126	378	126	378
Homards	Idem.	2,075	8,300	450	1,800	89,959	264,193	105,454	315,268
Langoustes	Idem.	5,400	24,300	5,300	26,500	46,896	174,256	60,306	233,511
Langoustes de Mauritanie *dites* langoustes vertes	Idem.	"	"	"	"	"	"	"	"
Crabes pouparts ou tourteaux	Idem.	"	"	"	"	115,692	75,005	155,859	100,093
Crustacés divers	Idem.	"	"	"	"	48,110	30,929	110,710	68,904
Huîtres plates	Mille.	"	"	"	"	959	24,006	2,617	77,421
Huîtres portugaises	Idem.	"	"	"	"	"	"	"	"
Moules	Hectol.	"	"	"	"	15,914	66,544	16,404	68,744
Coquilles de Saint-Jacques	Nombre.	"	"	"	"	"	"	32,600	9,535
Pétoncles	Hectol.	"	"	"	"	"	"	"	"
Mollusques divers	Idem.	"	"	"	"	2,560	9,156	3,260	17,706
Oursins	Nombre.	"	"	"	"	10,000	250	10,000	250
Violets	Idem.	"	"	"	"	"	"	"	"
Oiseaux de mer	Idem.	"	"	"	"	5,021	5,042	5,031	5,057
Vers pour appâts	Kilogr.	"	"	"	"	400	350	700	800
Corail	Idem.	"	"	"	"	"	"	"	"
Lichen	Idem.	"	"	"	"	125,300	24,490	125,300	24,490
Varech	M. cube.	"	"	350	1,400	32,705	174,775	33,090	176,360
Goémon de soude	Idem.	3,040	15,200	6,500	26,000	126,720	660,095	139,760	711,795
Pailleule	Idem.	"	"	"	"	25,020	213,165	25,020	213,165
Sables coquilliers et amendements marins	Idem.	320	960	560	1,120	16,894	36,236	20,624	44,166
VALEUR TOTALE des produits de la pêche en mer	.....	.....	348,110	.....	267,530	.....	5,351,263	.....	28,717,751
Saumons	Kilogr.	"	"	"	"	3,858	22,490	3,858	22,490
Esturgeons	Idem.	"	"	"	"	"	"	"	"
Aloses	Idem.	"	"	"	"	"	"	"	"
Anguilles	Idem.	1,200	840	"	"	54,073	89,676	56,153	92,396
Mulets et Bars	Idem.	1,360	2,380	"	"	26,143	45,530	29,063	54,820
Éperlans	Idem.	"	"	"	"	17,982	25,471	17,982	25,471
Poissons divers	Idem.	4,520	3,616	"	"	114,187	109,543	122,997	117,639
Huîtres — plates	Mille.	240	6,000	"	"	7	140	247	6,140
Huîtres — portugaises	Idem.	"	"	"	"	"	"	"	"
Crustacés divers	Kilogr.	"	"	"	"	3,323	3,093	3,323	3,093
Mollusques divers	Hectol.	"	"	"	"	400	1,430	400	1,430
VALEUR TOTALE des produits de la pêche en étang et en rivière	.....	.....	12,836	.....	"	.....	297,373	.....	323,479
VALEUR TOTALE des produits de la pêche en bateau	.....	.....	360,946	.....	267,530	.....	5,648,636	.....	29,041,230

PÊCHE EN BATEAU. — 1915.

DÉSIGNATION DES GENRES DE PÊCHE.	UNITÉS de QUANTITÉ.	CAMARET.		DOUARNENEZ.		AUDIERNE.		PENMARCH.		GUILVINEC.	
		QUANTITÉS.	VALEUR.	QUANTITÉS.	VALEUR.	QUANTITÉS.	VALEUR.	QUANTITÉS.	VALEUR.	QUANTITÉS.	VALEUR.
			francs.		francs.		francs.		francs.		francs.
RÉGION DE L'OCÉAN.											
Islande — Morue	Kilogr.	"	"	"	"	"	"	"	"	"	"
Islande — Rogue	*Idem.*	"	"	"	"	"	"	"	"	"	"
Islande — Huile	Baril.	"	"	"	"	"	"	"	"	"	"
Féroé et Dogger-Bank — Morue	Kilogr.	"	"	"	"	"	"	"	"	"	"
Féroé et Dogger-Bank — Rogue	*Idem.*	"	"	"	"	"	"	"	"	"	"
Féroé et Dogger-Bank — Huile	Baril.	"	"	"	"	"	"	"	"	"	"
Terre-Neuve — Morue	Kilogr.	"	"	"	"	"	"	"	"	"	"
Terre-Neuve — Rogue	*Idem.*	"	"	"	"	"	"	"	"	"	"
Terre-Neuve — Huile	Baril.	"	"	"	"	"	"	"	"	"	"
Poissons divers de la côte occidentale d'Afrique	Kilogr.	"	"	"	"	"	"	"	"	"	"
Cabillauds	*Idem.*	"	"	"	"	"	"	"	"	"	"
Merlus ou Colins	*Idem.*	"	"	"	"	"	"	"	"	"	"
Turbots	*Idem.*	"	"	"	"	"	"	"	"	"	"
Barbues	*Idem.*	"	"	"	"	"	"	"	"	"	"
Carrelets ou Plies	*Idem.*	"	"	"	"	"	"	"	"	"	"
Soles	*Idem.*	"	"	"	"	"	"	"	"	240	240
Congres	*Idem.*	"	"	"	"	"	"	"	"	1,800	7,200
Raies	*Idem.*	"	"	"	"	"	"	"	"	700	700
Mulets et Bars	*Idem.*	"	"	"	"	44,105	58,397	"	"	7,500	7,500
Harengs — salés	*Idem.*	"	"	"	"	"	"	778	2,334	"	"
Harengs — frais	*Idem.*	"	"	"	"	"	"	"	"	"	"
Maquereaux — salés	*Idem.*	"	"	"	"	"	"	"	"	"	"
Maquereaux — frais	*Idem.*	5,000	5,000	472,888	410,135	405,500	539,870	178,556	142,845	168,000	168,000
Merlans	*Idem.*	"	"	"	"	"	"	"	"	38,000	76,000
Sardines	*Idem.*	66,714	61,710	3,128,479	2,528,235	508,910	487,303	187,272	186,727	540,000	540,000
Sprats	*Idem.*	"	"	407,770	231,519	"	"	"	"	"	"
Anchois	*Idem.*	"	"	"	"	"	"	2,822	1,411	"	"
Thons — blancs ou germons	*Idem.*	"	"	63,030	222,702	"	"	"	"	"	"
Thons — francs ou thons rouges	*Idem.*	"	"	"	"	"	"	"	"	"	"
Poissons divers	*Idem.*	75,000	37,000	256,817	303,078	362,743	386,632	4,078	2,039	22,500	22,500
Crevettes — grises ou roses	Kilogr.	"	"	"	"	"	"	"	"	1,500	3,440
Crevettes — salicoques *dites* bouquet	*Idem.*	"	"	"	"	"	"	"	"	"	"
Homards	*Idem.*	"	"	"	"	2,810	5,065	576	1,728	400	800
Langoustes	*Idem.*	78,000	312,000	40,364	72,624	92,703	339,842	376	1,504	3,000	12,000
Langoustes de Mauritanie *dites* langoustes vertes	*Idem.*	20,000	60,000	9,500	23,500	"	"	"	"	"	"
Crabes pouparts ou tourteaux	*Idem.*	"	"	"	"	48,700	10,225	"	"	"	"
Crustacés divers	*Idem.*	30,000	7,500	"	"	"	"	"	"	144,000	144,000
Huîtres plates	Mille.	"	"	"	"	"	"	"	"	"	"
Huîtres portugaises	*Idem.*	"	"	"	"	"	"	"	"	"	"
Moules	Hectol.	"	"	"	"	"	"	"	"	"	"
Coquilles de Saint-Jacques	Nombre.	"	"	"	"	"	"	"	"	"	"
Pétoncles	Hectol.	"	"	"	"	"	"	"	"	"	"
Mollusques divers	*Idem.*	"	"	"	"	"	"	"	"	"	"
Oursins	Nombre.	"	"	"	"	"	"	"	"	"	"
Violets	*Idem.*	"	"	"	"	"	"	"	"	"	"
Oiseaux de mer	*Idem.*	"	"	"	"	"	"	"	"	"	"
Vers pour appâts	Kilogr.	"	"	"	"	"	"	"	"	"	"
Corail	*Idem.*	"	"	"	"	"	"	"	"	"	"
Lichen	*Idem.*	"	"	"	"	"	"	"	"	"	"
Varech	M. cube.	"	"	"	"	"	"	7,741	23,223	"	"
Goemon de soude	*Idem.*	8,000	12,000	"	"	"	"	"	"	"	"
Patiteufe	*Idem.*	"	"	"	"	"	"	"	"	"	"
Sables coquilliers et amendements marins	*Idem.*	"	"	"	"	"	"	"	"	"	"
VALEUR TOTALE des produits de la pêche en mer	.....	.....	495,210	.....	3,791,793	.....	1,827,334	.....	361,811	.....	984,980
Saumons	Kilogr.	"	"	"	"	"	"	"	"	"	"
Esturgeons	*Idem.*	"	"	"	"	"	"	"	"	"	"
Aloses	*Idem.*	"	"	"	"	"	"	"	"	"	"
Anguilles	*Idem.*	"	"	"	"	"	"	"	"	"	"
Mulets et Bars	*Idem.*	"	"	"	"	"	"	"	"	"	"
Éperlans	*Idem.*	"	"	"	"	"	"	"	"	"	"
Poissons divers	*Idem.*	"	"	"	"	"	"	"	"	"	"
Huîtres — plates	Mille.	"	"	"	"	"	"	"	"	"	"
Huîtres — portugaises	*Idem.*	"	"	"	"	"	"	"	"	"	"
Crustacés divers	Kilogr.	"	"	"	"	"	"	"	"	"	"
Mollusques divers	Hectol.	"	"	"	"	"	"	"	"	"	"
VALEUR TOTALE des produits de la pêche en étang et en rivière	.....	.....	"	.....	"	.....	"	.....	"	.....	"
VALEUR TOTALE des produits de la pêche en bateau	.....	.....	495,210	.....	3,791,793	.....	1,827,334	.....	361,811	.....	984,980

PÊCHE EN BATEAU. — 1915.

DÉSIGNATION DES GENRES DE PÊCHE.	UNITÉS de QUANTITÉ.	CONCARNEAU. QUANTITÉS.	CONCARNEAU. VALEUR.	LARMOR. QUANTITÉS.	LARMOR. VALEUR.	LORIENT. QUANTITÉS.	LORIENT. VALEUR.	PORT-LOUIS. QUANTITÉS.	PORT-LOUIS. VALEUR.	GROIX. QUANTITÉS.	GROIX. VALEUR.
			francs.		francs.		francs.		francs.		francs.
RÉGION DE L'OCÉAN. (Suite.)											
Islande — Morue	Kilogr.	"	"	"	"	"	"	"	"	"	"
Islande — Rogue	*Idem.*	"	"	"	"	"	"	"	"	"	"
Islande — Huile	Baril.	"	"	"	"	"	"	"	"	"	"
Féroé et Dogger-Bank — Morue	Kilogr.	"	"	"	"	"	"	"	"	"	"
Féroé et Dogger-Bank — Rogue	*Idem.*	"	"	"	"	"	"	"	"	"	"
Féroé et Dogger-Bank — Huile	Baril.	"	"	"	"	"	"	"	"	"	"
Terre-Neuve — Morue	Kilogr.	"	"	"	"	"	"	"	"	"	"
Terre-Neuve — Rogue	*Idem.*	"	"	"	"	"	"	"	"	"	"
Terre-Neuve — Huile	Baril.	"	"	"	"	"	"	"	"	"	"
Poissons divers de la côte occidentale d'Afrique	Kilogr.	"	"	"	"	"	"	"	"	"	"
Cabillands	*Idem.*	"	"	"	"	"	"	"	"	"	"
Merlus ou Colins	*Idem.*	"	"	"	"	"	"	"	"	"	"
Turbots	*Idem.*	"	"	"	"	34,800	121,800	9,000	13,500	"	"
Barbues	*Idem.*	"	"	"	"	100	300	2,000	8,000	"	"
Carrelets ou Plies	*Idem.*	"	"	"	"	500	1,500	3,000	10,500	"	"
Soles	*Idem.*	2,500	8,750	"	"	5,000	10,000	20,000	30,000	"	"
Congres	*Idem.*	"	"	"	"	10,000	70,000	28,000	112,000	"	"
Raies	*Idem.*	"	"	"	"	2,500	5,000	2,000	2,000	1,000	1,500
Mulets et Bars	*Idem.*	"	"	"	"	55,000	110,000	160,000	160,000	800	960
Harengs — salés	*Idem.*	1,500	3,000	"	"	12,000	48,000	19,000	25,000	"	"
Harengs — frais	*Idem.*	"	"	"	"	"	"	"	"	"	"
Maquereaux — salés	*Idem.*	2,400	1,440	"	"	15,000	15,000	15,000	7,500	"	"
Maquereaux — frais	*Idem.*	"	"	"	"	"	"	"	"	"	"
Merlans	*Idem.*	234,000	140,400	10,000	10,000	80,000	160,000	180,000	144,000	1,000	1,500
Sardines	*Idem.*	25,142	17,599	3,300	3,300	200,000	400,000	700,000	420,000	1,032	1,857
Sprats	*Idem.*	1,980,000	1,731,968	55,000	60,000	"	"	210,080	312,500	"	"
Anchois	*Idem.*	1,231,300	85,591	100,000	80,000	120,000	60,000	240,000	96,000	"	"
Thons — blancs ou germons	*Idem.*	6,580	4,606	"	"	"	"	8,000	240	"	"
Thons — francs ou thons rouges	*Idem.*	861,924	1,896,962	65,000	450,000	"	"	"	"	1,060,200	2,120,400
Poissons divers	*Idem.*	"	"	"	"	"	"	"	"	"	"
	Idem.	118,362	236,724	5,000	4,000	600,000	600,000	180,000	124,000	417,000	625,500
Crevettes — grises ou roses	Kilogr.	7,460	29,746	3,000	12,000	"	"	"	"	"	"
Crevettes — salicoques *dites* bouquet	*Idem.*	"	"	"	"	"	"	800	3,200	"	"
Homards	*Idem.*	2,300	5,700	5,000	20,000	22,600	90,400	650	2,600	"	"
Langoustes	*Idem.*	"	"	2,000	8,000	"	"	"	"	"	"
Langoustes de Mauritanie *dites* langoustes vertes	*Idem.*	"	"	"	"	"	"	4,500	1,800	"	"
Crabes pouparts ou tourteaux	*Idem.*	12,000	6,000	"	"	"	"	160,000	80,000	"	"
Crustacés divers	*Idem.*	"	"	2,500	2,500	"	"	"	"	"	"
Huîtres plates	Mille.	"	"	"	"	"	"	"	"	"	"
Huîtres portugaises	*Idem.*	"	"	"	"	"	"	"	"	"	"
Moules	Hectol.	23	460	"	"	"	"	2,000	500	"	"
Coquilles de Saint-Jacques	Nombre.	"	"	"	"	"	"	30	300	"	"
Pétoncles	Hectol.	"	"	"	"	"	"	"	"	"	"
Mollusques divers	*Idem.*	4	60	"	"	"	"	"	"	"	"
Oursins	Nombre.	"	"	"	"	"	"	"	"	"	"
Violets	*Idem.*	"	"	"	"	"	"	"	"	"	"
Oiseaux de mer	*Idem.*	"	"	"	"	"	"	"	"	"	"
Vers pour appâts	Kilogr.	"	"	"	"	"	"	"	"	"	"
Corail	*Idem.*	"	"	"	"	"	"	"	"	"	"
Lichen	*Idem.*	"	"	"	"	"	"	"	"	"	"
Varech	M. cube.	"	"	2,000	2,000	"	"	"	"	"	"
Goémon de soude	*Idem.*	"	"	"	"	"	"	"	"	"	"
Pailleule	*Idem.*	"	"	"	"	"	"	"	"	"	"
Sables coquilliers et amendements marins	*Idem.*	"	"	"	"	200	800	"	"	"	"
VALEUR TOTALE des produits de la pêche en mer	.....	.....	4,169,006	.....	651,800	.....	1,692,800	.....	1,553,640	.....	2,751,717
Saumons	Kilogr.	"	"	"	"	200	1,200	"	"	"	"
Esturgeons	*Idem.*	"	"	"	"	"	"	"	"	"	"
Aloses	*Idem.*	"	"	"	"	"	"	"	"	"	"
Anguilles	*Idem.*	"	"	"	"	900	2,700	"	"	"	"
Mulets et Bars	*Idem.*	"	"	"	"	1,800	7,200	"	"	"	"
Éperlans	*Idem.*	"	"	"	"	"	"	"	"	"	"
Poissons divers	*Idem.*	1,755	3,510	"	"	"	"	"	"	"	"
Huîtres — plates	Mille.	"	"	"	"	"	"	"	"	"	"
Huîtres — portugaises	*Idem.*	"	"	"	"	"	"	"	"	"	"
Crustacés divers	Kilogr.	"	"	"	"	"	"	"	"	"	"
Mollusques divers	Hectol.	"	"	"	"	"	"	"	"	"	"
VALEUR TOTALE des produits de la pêche en étang et en rivière	.....	.....	3,510	.....	"	.....	11,100	.....	"	.....	"
VALEUR TOTALE des produits de la pêche en bateau	.....	.....	4,172,516	.....	651,800	.....	1,703,900	.....	1,553,640	.....	2,751,717

PÊCHE EN BATEAU. — 1915.

DÉSIGNATION DES GENRES DE PÊCHES.	UNITÉS de QUANTITÉ.	ÉTEL. QUANTITÉS.	ÉTEL. VALEURS.	LA TURBALLE. QUANTITÉS.	LA TURBALLE. VALEURS.	LE CROISIC. QUANTITÉS.	LE CROISIC. VALEURS.	NOIRMOUTIER. QUANTITÉS.	NOIRMOUTIER. VALEURS.	L'ÎLE-D'YEU. QUANTITÉS.	L'ÎLE-D'YEU. VALEURS.
			francs.		francs.		francs.		francs.		francs.
RÉGION DE L'OCÉAN. (Suite.)											
Islande — Morue	Kilogr.	"	"	"	"	"	"	"	"	"	"
Islande — Rogue	*Idem.*	"	"	"	"	"	"	"	"	"	"
Islande — Huile	Baril.	"	"	"	"	"	"	"	"	"	"
Féroé et Dogger-Bank — Morue	Kilogr.	"	"	"	"	"	"	"	"	"	"
Féroé et Dogger-Bank — Rogue	*Idem.*	"	"	"	"	"	"	"	"	"	"
Féroé et Dogger-Bank — Huile	Baril.	"	"	"	"	"	"	"	"	"	"
Terre-Neuve — Morue	Kilogr.	"	"	"	"	"	"	"	"	"	"
Terre-Neuve — Rogue	*Idem.*	"	"	"	"	"	"	"	"	"	"
Terre-Neuve — Huile	Baril.	"	"	"	"	"	"	"	"	"	"
Poissons divers de la côte occidentale d'Afrique	Kilogr.	"	"	"	"	"	"	"	"	"	"
Cabillauds	*Idem.*	"	"	"	"	"	"	"	"	"	"
Merlus ou Colins	*Idem.*	1,200	1,500	"	"	"	"	"	"	504	655
Turbots	*Idem.*	250	625	"	"	"	"	"	"	756	1,360
Barbues	*Idem.*	"	"	"	"	"	"	"	"	"	"
Carrelets ou Plies	*Idem.*	1,800	1,080	16,000	18,880	360	540	2,000	1,000	1,575	1,260
Soles	*Idem.*	1,600	4,800	67,670	180,679	7,250	32,625	8.000	12,000	12,476	43,905
Congres	*Idem.*	1,500	1,500	112	114	250	250	1,000	1,000	1,012	657
Raies	*Idem.*	680	850	10,880	14,797	5,500	11,000	1,700	850	11,250	6,750
Mulets et Bars	*Idem.*	"	"	"	"	560	2,520	2,000	2,000	1,200	2,400
Harengs — salés	*Idem.*	"	"	"	"	"	"	"	"	"	"
Harengs — frais	*Idem.*	"	"	"	"	"	"	"	"	"	"
Maquereaux — salés	*Idem.*	"	"	"	"	"	"	"	"	"	"
Maquereaux — frais	*Idem.*	3,500	2,275	9,000	8,910	7,650	9,180	"	"	46,555	16,879
Merlans	*Idem.*	6,000	7,500	102,000	104,040	32,600	32,600	"	"	3,000	1,800
Sardines	*Idem.*	269,995	242,995	905,250	575,739	347,900	278,320	266,000	179,300	596,114	357,668
Sprats	*Idem.*	"	"	"	"	"	"	"	"	"	"
Anchois	*Idem.*	"	"	"	"	"	"	"	"	"	"
Thons — blancs ou germons	*Idem.*	120,043	304,427	"	"	"	"	"	"	1,215	1,822
Thons — francs ou thons rouges	*Idem.*	"	"	"	"	"	"	"	"	"	"
Poissons divers	*Idem.*	2,500	1,250	17,000	9,180	18,650	18,650	10,000	10,000	5,563	1,660
Crevettes — grises ou roses	Kilogr.	"	"	2,770	4,100	1,250	3,125	8,700	26,100	"	"
Crevettes — salicoques *dites* bouquet	*Idem.*	"	"	"	"	"	"	"	"	"	"
Homards	*Idem.*	3,500	8,750	"	"	6,550	11,463	18,200	54,600	7.384	18,460
Langoustes	*Idem.*	"	"	"	"	1,150	5,750	"	"	1,454	5,816
Langoustes de Mauritanie *dites* langoustes vertes	*Idem.*	"	"	"	"	"	"	"	"	"	"
Crabes pouparts ou tourteaux	*Idem.*	"	"	"	"	250,000	125,000	3,000	3,000	66,215	19,864
Crustacés divers	*Idem.*	"	"	9,270	2,781	2,550	765	10,000	3,500	2,280	342
Huîtres plates	Mille.	"	"	"	"	"	"	"	"	"	"
Huîtres portugaises	*Idem.*	"	"	"	"	"	"	"	"	"	"
Moules	Hectol.	"	"	"	"	"	"	1,200	4,800	"	"
Coquilles de Saint-Jacques	Nombre.	"	"	"	"	12,000	3,000	"	"	6,160	924
Pétoncles	Hectol.	"	"	"	"	40	1,200	"	"	"	"
Mollusques divers	*Idem.*	"	"	"	"	"	"	350	14,000	"	"
Oursins	Nombre.	"	"	"	"	"	"	"	"	"	"
Violets	*Idem.*	"	"	"	"	"	"	"	"	"	"
Oiseaux de mer	*Idem.*	"	"	"	"	"	"	700	700	"	"
Vers pour appâts	Kilogr.	"	"	"	"	"	"	"	"	"	"
Corail	*Idem.*	"	"	"	"	"	"	"	"	"	"
Lichen	*Idem.*	"	"	"	"	"	"	"	"	"	"
Varech	M. cube.	"	"	"	"	"	"	2,000	2,000	"	"
Goémon de soude	*Idem.*	"	"	"	"	"	"	"	"	"	"
Pailleule	*Idem.*	"	"	"	"	"	"	"	"	"	"
Sables coquilliers et amendements marins	*Idem.*	"	"	"	"	"	"	"	"	"	"
VALEUR TOTALE des produits de la pêche en mer			577,552		919,220		535,988		314,850		482,231
Saumons	Kilogr.	"	"	"	"	"	"	"	"	"	"
Esturgeons	*Idem.*	"	"	"	"	"	"	"	"	"	"
Aloses	*Idem.*	"	"	"	"	"	"	"	"	"	"
Anguilles	*Idem.*	75	60	"	"	"	"	"	"	"	"
Mulets et Bars	*Idem.*	2,400	2,400	"	"	"	"	"	"	"	"
Éperlans	*Idem.*	"	"	"	"	"	"	"	"	"	"
Poissons divers	*Idem.*	900	630	"	"	"	"	"	"	"	"
Huîtres — plates	Mille.	"	"	"	"	"	"	"	"	"	"
Huîtres — portugaises	*Idem.*	"	"	"	"	"	"	"	"	"	"
Crustacés divers	Kilogr.	"	"	"	"	"	"	"	"	"	"
Mollusques divers	Hectol.	"	"	"	"	"	"	"	"	"	"
VALEUR TOTALE des produits de la pêche en étang et en rivière			3,090		"		"		"		"
VALEUR TOTALE des produits de la pêche en bateau			580,642		919,220		535,988		314,850		482,231

PÊCHE EN BATEAU. — 1915.

DÉSIGNATION DES GENRES DE PÊCHE.	UNITÉS de QUANTITÉ.	SAINT-GILLES-SUR-VIE. QUANTITÉS.	SAINT-GILLES-SUR-VIE. VALEURS.	LES SABLES-D'OLONNE. QUANTITÉS.	LES SABLES-D'OLONNE. VALEURS.	LA ROCHELLE. QUANTITÉS.	LA ROCHELLE. VALEURS.	BORDEAUX. QUANTITÉS.	BORDEAUX. VALEURS.	GUJAN-MESTRAS. QUANTITÉS.	GUJAN-MESTRAS. VALEURS.
			francs.		francs.		francs.		francs.		francs.
RÉGION DE L'OCÉAN. (Suite.)											
Islande — Morue	Kilogr.	"	"	"	"	"	"	2,640,687	2,994,118	"	"
Islande — Rogue	Idem.	"	"	"	"	"	"	20,708	12,424	"	"
Islande — Huile	Baril.	"	"	"	"	"	"	50	9,000	"	"
Féroé et Dogger-Bank — Morue	Kilogr.	"	"	"	"	"	"	"	"	"	"
Féroé et Dogger-Bank — Rogue	Idem.	"	"	"	"	"	"	"	"	"	"
Féroé et Dogger-Bank — Huile	Baril.	"	"	"	"	"	"	"	"	"	"
Terre-Neuve — Morue	Kilogr.	"	"	"	"	2,693,605	3,232,326	10,279,515	12,077,410	"	"
Terre-Neuve — Rogue	Idem.	"	"	"	"	15,190	6,076	60,630	36,378	"	"
Terre-Neuve — Huile	Baril.	"	"	"	"	100	19,985	390	70,200	"	"
Poissons divers de la côte occidentale d'Afrique	Kilogr.	"	"	"	"	"	"	"	"	"	"
Cabillauds	Idem.	"	"	"	"	"	"	"	"	"	"
Merlus ou Colins	Idem.	"	"	320	960	250,000	500,000	"	"	"	"
Turbots	Idem.	300	1,200	1,600	5,600	"	"	"	"	"	"
Barbues	Idem.	"	"	700	2,100	"	"	"	"	"	"
Carrelets ou Plies	Idem.	1,000	1,000	21,400	26,750	"	"	"	"	9,180	14,688
Soles	Idem.	7,000	28,000	84,300	404,640	280,000	840,000	"	"	3,270	9,810
Congres	Idem.	1,000	1,000	1,500	1,500	"	"	"	"	"	"
Raies	Idem.	5,000	5,000	19,000	38,000	200,000	100,000	"	"	"	"
Mulets et Bars	Idem.	"	"	6,400	19,200	"	"	"	"	2,550	5,100
Harengs — salés	Idem.	"	"	"	"	"	"	"	"	"	"
Harengs — frais	Idem.	"	"	"	"	"	"	"	"	"	"
Maquereaux — salés	Idem.	"	"	"	"	"	"	"	"	"	"
Maquereaux — frais	Idem.	20,000	10,000	9,950	7,960	"	"	"	"	"	"
Merlans	Idem.	20,000	1,200	20,400	15,300	"	"	"	"	620	744
Sardines	Idem.	1,000,000	750,000	2,437,300	1,218,650	642,350	385,410	"	"	624,560	232,159
Sprats	Idem.	"	"	"	"	"	"	"	"	"	"
Anchois	Idem.	"	"	"	"	"	"	"	"	"	"
Thons — blancs ou germons	Idem.	"	"	13,650	54,600	16,000	48,000	"	"	"	"
Thons — francs ou thons rouges	Idem.	"	"	"	"	"	"	"	"	"	"
Poissons divers	Idem.	1,000	1,000	65,800	65,800	550,000	550,000	"	"	25,430	43,875
Crevettes — grises ou roses	Kilogr.	5,000	15,000	6,800	17,000	500	1,500	"	"	500	1,975
Crevettes — salicoques *dites* bouquet	Idem.	"	"	740	4,440	1,000	1,000	"	"	"	"
Homards	Idem.	2,000	6,000	2,200	6,600	"	"	"	"	"	"
Langoustes	Idem.	"	"	1,080	4,860	"	"	"	"	"	"
Langoustes de Mauritanie *dites* langoustes vertes	Idem.	"	"	"	"	"	"	"	"	"	"
Crabes pouparts ou tourteaux	Idem.	1,000	1,000	9,500	1,900	"	"	"	"	"	"
Crustacés divers	Idem.	"	"	"	"	21,000	10,500	"	"	"	"
Huîtres plates	Mille.	"	"	"	"	"	"	"	"	"	"
Huîtres portugaises	Idem.	"	"	"	"	"	"	"	"	"	"
Moules	Hectol.	"	"	"	"	"	"	"	"	"	"
Coquilles de Saint-Jacques	Nombre.	"	"	750	150	"	"	"	"	"	"
Pétoncles	Hectol.	"	"	"	"	500	5,000	"	"	"	"
Mollusques divers	Idem.	"	"	"	"	"	"	"	"	"	"
Oursins	Nombre.	"	"	"	"	"	"	"	"	"	"
Violets	Idem.	"	"	"	"	"	"	"	"	"	"
Oiseaux de mer	Idem.	"	"	"	"	3,000	3,000	"	"	"	"
Vers pour appâts	Kilogr.	"	"	"	"	"	"	"	"	"	"
Corail	Idem.	"	"	"	"	"	"	"	"	"	"
Lichen	Idem.	"	"	"	"	"	"	"	"	"	"
Varech	M. cube.	"	"	"	"	"	"	"	"	"	"
Goémon de soude	Idem.	"	"	"	"	"	"	"	"	"	"
Paillenle	Idem.	"	"	"	"	"	"	"	"	"	"
Sables coquilliers et amendements marins	Idem.	"	"	"	"	"	"	"	"	"	"
VALEUR TOTALE des produits de la pêche en mer			820,400		1,896,010		5,702,797		15,199,530		308,351
Saumons	Kilogr.	"	"	"	"	"	"	"	"	"	"
Esturgeons	Idem.	"	"	"	"	"	"	"	"	"	"
Aloses	Idem.	"	"	"	"	"	"	"	"	"	"
Anguilles	Idem.	7,000	7,000	"	"	"	"	2,300	5,750	"	"
Mulets et Bars	Idem.	2,000	4,000	"	"	"	"	2,500	6,250	"	"
Éperlans	Idem.	"	"	"	"	"	"	"	"	"	"
Poissons divers	Idem.	"	"	"	"	"	"	47,038	70,557	"	"
Huîtres — plates	Mille.	"	"	"	"	"	"	"	"	"	"
Huîtres — portugaises	Idem.	"	"	"	"	"	"	"	"	"	"
Crustacés divers	Kilogr.	"	"	"	"	"	"	"	"	"	"
Mollusques divers	Hectol.	100	800	"	"	"	"	"	"	"	"
VALEUR TOTALE des produits de la pêche en étang et en rivière			11,800		"		"		82,557		"
VALEUR TOTALE des produits de la pêche en bateau			832,200		1,896,010		5,702,797		15,282,087		308,351

PÊCHE EN BATEAU. — 1915.

DÉSIGNATION DES GENRES DE PÊCHE.	UNITÉS de QUANTITÉ.	ARCACHON. QUANTITÉS.	ARCACHON. VALEURS. francs.	SAINT-JEAN-DE-LUZ. QUANTITÉS.	SAINT-JEAN-DE-LUZ. VALEURS. francs.	AUTRES PORTS. QUANTITÉS.	AUTRES PORTS. VALEURS. francs.	TOTAUX DE LA RÉGION. QUANTITÉS.	TOTAUX DE LA RÉGION. VALEURS. francs.
RÉGION DE L'OCÉAN. (Fin.)									
Islande — Morue	Kilogr.	"	"	"	"	"	"	2,640,687	2,994,118
Islande — Rogue	Idem.	"	"	"	"	"	"	20,708	12,424
Islande — Huile	Baril.	"	"	"	"	"	"	50	9,000
Féroé et Dogger-Bank — Morue	Kilogr.	"	"	"	"	"	"	"	"
Féroé et Dogger-Bank — Rogue	Idem.	"	"	"	"	"	"	"	"
Féroé et Dogger-Bank — Huile	Baril.	"	"	"	"	"	"	"	"
Terre-Neuve — Morue	Kilo r.	100,715	119,026	"	"	86,441	110,644	13,160,276	15,539,406
Terre-Neuve — Rogue	Idem.	"	"	"	"	"	"	75,820	42,454
Terre-Neuve — Huile	Baril.	"	"	"	"	"	"	490	90,185
Poissons divers de la côte occidentale d'Afrique	Kilogr.	"	"	"	"	"	"	"	"
Cabillauds	Idem.	"	"	"	"	"	"	"	"
Merlus ou Colins	Idem.	31,500	63,000	"	"	"	"	327,324	701,415
Turbots	Idem.	5,400	16,200	"	"	530	1,565	10,936	34,850
Barbues	Idem.	2,600	7,800	"	"	250	750	7,050	22,650
Carrelets ou Plies	Idem.	11,200	23,200	210	210	65,886	80,525	155,851	209,373
Soles	Idem.	72,500	362,500	"	"	156,955	360,607	743,321	2,477,516
Congres	Idem.	270	432	600	600	8,136	7,020	21,580	23,273
Raies	Idem.	30,900	30,900	"	"	45,986	46,623	598,301	591,627
Mulets et Bars	Idem.	3,800	85,000	15,600	31,200	22,393	44,007	78,781	269,761
Harengs — salés	Idem.	"	"	"	"	"	"	"	"
Harengs — frais	Idem.	"	"	"	"	107,032	193,187	139,432	217,127
Maquereaux — salés	Idem.	"	"	"	"	"	"	"	"
Maquereaux — frais	Idem.	6,900	13,800	35,500	31,950	115,114	103,612	1,989,113	1,926,316
Merlans	Idem.	287,700	287,700	900	720	191,906	202,571	1,632,600	1,572,931
Sardines	Idem.	7,500	11,250	654,700	654,700	2,366,571	2,248,783	16,794,695	13,043,417
Sprats	Idem.	"	"	"	"	22,400	6,850	2,121,470	559,960
Anchois	Idem.	"	"	490,000	343,000	57,900	21,911	565,302	371,168
Thons — blancs ou germons	Idem.	"	"	"	"	150,820	334,507	2,351,882	5,433,420
Thons — francs ou thons rouges	Idem.	"	"	135,000	135,000	"	"	135,000	135,000
Poissons divers	Idem.	767,600	767,600	280,000	168,000	710,673	706,251	4,495,716	4,684,748
Crevettes — grises ou roses	Kilogr.	1,200	3,000	300	900	132,399	229,719	171,239	349,605
Crevettes — salicoques *dite* bouquet	Idem.	"	"	"	"	6,668	9,891	8,408	15,331
Homards	Idem.	"	"	120	360	52,756	110,300	127,196	343,426
Langoustes	Idem.	"	"	4,800	19,200	17,217	64,430	242,794	848,626
Langoustes de Mauritanie *dites* langoustes vertes	Idem.	"	"	"	"	"	"	29,500	83,500
Crabes pouparts ou tourteaux	Idem.	2,500	1,250	"	"	222,258	68,917	619,673	238,956
Crustacés divers	Idem.	"	"	"	"	156,391	44,506	538,591	296,994
Huitres plates	Mille.	"	"	"	"	1,580	19,247	1,580	19,247
Huitres portuguises	Idem.	"	"	"	"	3,500	15,500	3,500	15,500
Moules	Hectol.	"	"	"	"	15,262	58,205	16,485	63,465
Coquilles de Saint-Jacques	Nombre.	1,800	180	"	"	1,142,960	140,743	1,165,670	145,497
Pétoncles	Hectol.	"	"	"	"	351	12,676	921	19,176
Mollusques divers	Idem.	"	"	"	"	4,656	40,601	5,010	54,661
Oursins	Nombre.	"	"	"	"	"	"	"	"
Violets	Idem.	"	"	"	"	"	"	"	"
Oiseaux de mer	Idem.	"	"	"	"	1,336	1,051	5,036	4,751
Vers pour appâts	Kilogr.	"	"	70	35	1,200	1,200	1,270	1,235
Corail	Idem.	"	"	"	"	"	"	"	"
Lichen	Idem.	"	"	"	"	"	"	"	"
Varech	M. cube.	"	"	"	"	12,818	34,809	16,818	38,809
Goémon de soude	Idem.	"	"	"	"	36,550	114,800	52,291	150,023
Pailleule	Idem.	"	"	"	"	"	"	"	"
Sables coquilliers et amendements marins	Idem.	"	"	"	"	12,261	33,294	12,461	34,094
VALEUR TOTALE des produits de la pêche en mer	.....	.....	1,792,838	.....	1,385,875	.....	5,469,302	.....	53,685,035
Saumons	Kilogr.	"	"	450	2,250	20,804	98,064	21,454	101,514
Esturgeons	Idem.	"	"	"	"	19,695	20,860	19,695	20,860
Aloses	Idem.	"	"	"	"	41,033	82,010	41,033	82,010
Anguilles	Idem.	"	"	350	350	77,992	99,728	88,617	115,588
Mulets et Bars	Idem.	"	"	5,200	10,400	37,377	71,165	51,277	101,415
Éperlans	Idem.	"	"	130	130	"	"	130	130
Poissons divers	Idem.	"	"	450	450	328,595	453,116	378,738	528,263
Huitres — plates	Mille.	"	"	"	"	80	1,600	80	1,600
Huitres — portugaises	Idem.	"	"	"	"	3,772	13,370	3,772	13,370
Crustacés divers	Kilogr.	"	"	"	"	29,538	36,589	29,538	36,589
Mollusques divers	Hectol.	"	"	"	"	1,356	10,636	1,456	11,436
VALEUR TOTALE des produits de la pêche en étang et en rivière	.....	.....	"	.....	13,580	.....	887,138	.....	1,012,775
VALEUR TOTALE des produits de la pêche en bateau	.....	.....	1,792,838	.....	1,3 99,455	.....	6,356,440	.....	54,697,810

PÊCHE EN BATEAU. — 1915.

DÉSIGNATION DES GENRES DE PÊCHE.	UNITÉS de QUANTITÉ.	SAINT-LAURENT-DE-LA-SALANQUE		CETTE.		MARTIGUES.	
		QUANTITÉS.	VALEURS. francs.	QUANTITÉS.	VALEURS. francs.	QUANTITÉS.	VALEURS. francs.
RÉGION DE LA MÉDITERRANÉE (FRANCE ET CORSE).							
Islande — Morue	Kilogr.	"	"	"	"	"	"
Islande — Rogue	*Idem.*	"	"	"	"	"	"
Islande — Huile	Baril.	"	"	"	"	"	"
Féroé et Dogger-Bank — Morue	Kilogr.	"	"	"	"	"	"
Féroé et Dogger-Bank — Rogue	*Idem.*	"	"	"	"	"	"
Féroé et Dogger-Bank — Huile	Baril.	"	"	"	"	"	"
Terre-Neuve — Morue	Kilogr.	"	"	"	"	"	"
Terre-Neuve — Rogue	*Idem.*	"	"	"	"	"	"
Terre-Neuve — Huile	Baril.	"	"	"	"	"	"
Poissons divers de la côte occidentale d'Afrique	Kilogr.	"	"	"	"	"	"
Cabillauds	*Idem.*	"	"	"	"	"	"
Merlus ou Colins	*Idem.*	"	"	"	"	"	"
Turbots	*Idem.*	"	"	19,000	20,900	"	"
Barbues	*Idem.*	"	"	1,200	4,200	1,680	3,360
Carrelets ou Plies	*Idem.*	"	"	"	"	"	"
Soles	*Idem.*	"	"	"	"	"	"
Congres	*Idem.*	"	"	3,500	12,250	320	1,280
Raies	*Idem.*	"	"	2,506	1,750	2,600	3,770
Mulets et Bars	*Idem.*	"	"	4,000	2,800	"	"
Harengs — salés	*Idem.*	"	"	24,000	26,400	"	"
Harengs — frais	*Idem.*	"	"	"	"	"	"
Maquereaux — salés	*Idem.*	"	"	"	"	"	"
Maquereaux — frais	*Idem.*	"	"	"	"	"	"
Merlans	*Idem.*	6,260	5,665	95,000	95,000	62,860	69,146
Sardines	*Idem.*	"	"	25,000	25,000	3,300	8,580
Sprats	*Idem.*	32,270	19,435	95,000	76,000	"	"
Anchois	*Idem.*	"	"	"	"	"	"
Thons — blancs ou germons	*Idem.*	"	"	"	"	"	"
Thons — francs ou thons rouges	*Idem.*	"	"	"	"	"	"
Poissons divers	*Idem.*	"	"	100,000	120,000	25,000	42,500
		78,645	81,206	26,000	26,000	68,720	92,772
Crevettes — grises ou roses	Kilogr.	326	49	15,000	9,000	"	"
Crevettes — salicoques *dites* bouquet	*Idem.*	"	"	"	"	"	"
Homards	*Idem.*	"	"	1,500	3,750	"	"
Langoustes	*Idem.*	1,261	5,955	2,800	9,100	90	405
Langoustes de Mauritanie *dites* langoustes vertes	*Idem.*	"	"	"	"	"	"
Crabes pouparts ou tourteaux	*Idem.*	"	"	"	"	"	"
Crustacés divers	*Idem.*	"	"	"	"	"	"
Huîtres plates	Mille.	"	"	"	"	"	"
Huîtres portugaises	*Idem.*	"	"	"	"	"	"
Moules	Hectol.	"	"	"	"	"	"
Coquilles de Saint-Jacques	Nombre.	"	"	"	"	"	"
Pétoncles	Hectol.	"	"	"	"	"	"
Mollusques divers	*Idem.*	"	"	"	"	"	"
Oursins	Nombre.	"	"	"	"	14,000	350
Violets	*Idem.*	960	96	60,000	1,500	"	"
Oiseaux de mer	*Idem.*	"	"	"	"	"	"
Vers pour appâts	Kilogr.	"	"	"	"	"	"
Corail	*Idem.*	"	"	"	"	"	"
Lichen	*Idem.*	"	"	"	"	"	"
Varech	M. cube.	"	"	"	"	"	"
Goémon de soude	*Idem.*	"	"	"	"	"	"
Pailleule	*Idem.*	"	"	"	"	"	"
Sables coquilliers et amendements marins	*Idem.*	"	"	"	"	"	"
VALEUR TOTALE des produits de la pêche en mer			112,406		433,650		222,163
Saumons	Kilogr.	"	"	"	"	"	"
Esturgeons	*Idem.*	"	"	"	"	"	"
Aloses	*Idem.*	"	"	"	"	"	"
Anguilles	*Idem.*	70,274	57,144	22,500	14,625	16,555	16,555
Mulets et Bars	*Idem.*	6,589	7,869	16,000	22,400	136,960	288,112
Éperlans	*Idem.*	"	"	"	"	"	"
Poissons divers	*Idem.*	9,609	8,635	15,000	22,500	24,600	27,060
Huîtres — plates	Mille.	"	"	850	17,000	"	"
Huîtres — portugaises	*Idem.*	"	"	"	"	"	"
Crustacés divers	Kilogr.	"	"	"	"	"	"
Mollusques divers	Hectol.	"	"	700	15,400	300	9,600
VALEUR TOTALE des produits de la pêche en étang et en rivière			73,648		91,925		341,327
VALEUR TOTALE des produits de la pêche en bateau			186,054		525,575		563,490

PÊCHE EN BATEAU. — 1915.

DÉSIGNATION DES GENRES DE PÊCHE.	UNITÉS de QUANTITÉ.	MARSEILLE. QUANTITÉS.	MARSEILLE. VALEURS. francs.	AUTRES PORTS. QUANTITÉS.	AUTRES PORTS. VALEURS. francs.	TOTAUX DE LA RÉGION. QUANTITÉS.	TOTAUX DE LA RÉGION. VALEURS. francs.
RÉGION DE LA MÉDITERRANÉE (FRANCE ET CORSE). [Fin.]							
Islande — Morue	Kilogr.	"	"	"	"	"	"
Islande — Rogue	*Idem.*	"	"	"	"	"	"
Islande — Huile	Baril.	"	"	"	"	"	"
Féroé et Dogger-Bank — Morue	Kilogr.	"	"	"	"	"	"
Féroé et Dogger-Bank — Rogue	*Idem.*	"	"	"	"	"	"
Féroé et Dogger-Bank — Huile	Baril.	"	"	"	"	"	"
Terre-Neuve — Morue	Kilogr.	"	"	"	"	"	"
Terre-Neuve — Rogue	*Idem.*	"	"	"	"	"	"
Terre-Neuve — Huile	Baril.	"	"	"	"	"	"
Poissons divers de la côte occidentale d'Afrique	Kilogr.	150,000	150,000	"	"	150,000	150,000
Cabillauds	*Idem.*	"	"	12,000	7,200	12,000	7,200
Merlus ou Colins	*Idem.*	"	"	6	15	19,006	20,915
Turbots	*Idem.*	"	"	3,955	6,713	6,835	14,273
Barbues	*Idem.*	"	"	"	"	"	"
Carrelets ou Plies	*Idem.*	"	"	3,300	4,100	3,300	4,100
Soles	*Idem.*	"	"	7,759	31,329	11,579	44,859
Congres	*Idem.*	"	"	23,470	29,399	28,570	34,919
Raies	*Idem.*	"	"	20,881	17,342	24,881	20,142
Mulets et Bars	*Idem.*	"	"	42,505	82,620	66,505	109,020
Harengs — salés	*Idem.*	"	"	"	"	"	"
Harengs — frais	*Idem.*	"	"	"	"	"	"
Maquereaux — salés	*Idem.*	"	"	"	"	"	"
Maquereaux — frais	*Idem.*	206,500	268,000	116,388	191,523	487,008	629,334
Merlans	*Idem.*	3,600	10,800	25,761	45,267	57,661	89,647
Sardines	*Idem.*	264,675	264,675	873,507	779,442	1,265,452	1,139,552
Sprats	*Idem.*	"	"	910	682	910	682
Anchois	*Idem.*	4,250	4,250	653,397	389,336	657,647	393,586
Thons — blancs ou germons	*Idem.*	"	"	146,651	274,301	146,651	274,301
Thons — francs ou thons rouges	*Idem.*	9,500	14,250	52,420	96,425	186,920	273,175
Poissons divers	*Idem.*	460,000	368,000	727,203	1,248,023	1,360,568	1,816,001

Crevettes — grises ou roses	Kilogr.	"	"	10,181	24,348	25,507	33,397
Crevettes — salicoques *dites* bouquet	*Idem.*	"	"	1,132	3,033	1,132	3,033
Homards	*Idem.*	"	"	1,390	4,240	2,890	7,990
Langoustes	*Idem.*	"	"	72,319	248,877	76,470	264,337
Langoustes de Mauritanie *dites* langoustes vertes	*Idem.*	"	"	50	250	50	250
Crabes, pouparts ou tourteaux	*Idem.*	"	"	200	400	200	400
Crustacés divers	*Idem.*	"	"	1,280	840	1,280	840
Huîtres plates	Mille.	"	"	42	3,256	42	3,256
Huîtres portugaises	*Idem.*	"	"	"	"	"	"
Moules	Hectol.	"	"	786	19,460	786	19,460
Coquilles de Saint-Jacques	Nombre.	"	"	550	110	550	110
Pétoncles	Hectol.	"	"	30	300	30	300
Mollusques divers	*Idem.*	"	"	1,656	9,049	1,656	9,049
Oursins	Nombre.	676,412	16,910	1,953,088	39,170	2,643,500	56,430
Violets	*Idem.*	19,104	478	868,200	49,494	948,264	51,568
Oiseaux de mer	*Idem.*	"	"	"	"	"	"
Vers pour appâts	Kilogr.	1,890	283	"	"	1,890	283
Corail	*Idem.*	"	"	"	"	"	"
Lichen	*Idem.*	"	"	"	"	"	"
Varech	M. cube.	6	169	"	"	6	169
Goëmon de soude	*Idem.*	"	"	"	"	"	"
Pailleule	*Idem.*	"	"	"	"	"	"
Sables coquilliers et amendements marins	*Idem.*	"	"	"	"	"	"
VALEUR TOTALE des produits de la pêche en mer	.....	.....	1,097,815	.....	3,606,544	.....	5,472,578
Saumons	Kilogr.	"	"	"	"	"	"
Esturgeons	*Idem.*	"	"	250	250	250	250
Aloses	*Idem.*	"	"	3,700	3,700	3,700	3,700
Anguilles	*Idem.*	"	"	261,105	140,228	370,434	228,552
Mulets et Bars	*Idem.*	"	"	153,219	208,207	306,768	526,588
Éperlans	*Idem.*	"	"	"	"	"	"
Poissons divers	*Idem.*	"	"	140,362	98,184	189,571	156,379
Huîtres — plates	Mille.	"	"	2,962	63,444	3,812	80,444
Huîtres — portugaises	*Idem.*	"	"	70	7,000	70	7,000
Crustacés divers	Kilogr.	"	"	2,500	500	2,500	500
Mollusques divers	Hectol.	"	"	11,592	286,460	12,592	311,460
VALEUR TOTALE des produits de la pêche en étang et en rivière	.....	.....	"	.....	807,973	.....	1,314,873
VALEUR TOTALE des produits de la pêche en bateau	.....	.....	1,097,815	.....	4,414,517	.....	6,787,451

PÊCHE EN BATEAU. — 1915.

DÉSIGNATION DES GENRES DE PÊCHE.	UNITÉS de QUANTITÉ.	BONE. QUANTITÉS.	BONE. VALEURS.	PHILIPPEVILLE. QUANTITÉS.	PHILIPPEVILLE. VALEURS.	ALGER. QUANTITÉS.	ALGER. VALEURS.	ARZEW. QUANTITÉS.	ARZEW. VALEURS.
			francs.		francs.		francs.		francs.
RÉGION DE L'ALGÉRIE.									
Islande — Morue	Kilogr.	"	"	"	"	"	"	"	"
Islande — Rogue	*Idem.*	"	"	"	"	"	"	"	"
Islande — Huile	Baril.	"	"	"	"	"	"	"	"
Féroé et Dogger-Bank — Morue	Kilogr.	"	"	"	"	"	"	"	"
Féroé et Dogger-Bank — Rogue	*Idem.*	"	"	"	"	"	"	"	"
Féroé et Dogger-Bank — Huile	Baril.	"	"	"	"	"	"	"	"
Terre-Neuve — Morue	Kilogr.	"	"	"	"	"	"	"	"
Terre-Neuve — Rogue	*Idem.*	"	"	"	"	"	"	"	"
Terre-Neuve — Huile	Baril.	"	"	"	"	"	"	"	"
Poissons divers de la côte occidentale d'Afrique	Kilogr.	"	"	"	"	"	"	"	"
Cabillauds	*Idem.*	"	"	"	"	"	"	"	"
Merlus ou Colins	*Idem.*	"	"	"	"	"	"	"	"
Turbots	*Idem.*	"	"	"	"	"	"	"	"
Barbues	*Idem.*	"	"	"	"	"	"	"	"
Carrelets ou Plies	*Idem.*	"	"	"	"	"	"	"	"
Soles	*Idem.*	2,200	5,550	1,300	3,900	6,000	24,000	"	"
Congres	*Idem.*	"	"	900	540	5,600	11,200	"	"
Raies	*Idem.*	"	"	1,500	750	20,000	20,000	"	"
Mulets et Bars	*Idem.*	4,500	3,375	1,300	1,170	120,000	120,000	"	"
Harengs — salés	*Idem.*	"	"	"	"	"	"	"	"
Harengs — frais	*Idem.*	"	"	"	"	"	"	"	"
Maquereaux — salés	*Idem.*	"	"	"	"	"	"	"	"
Maquereaux — frais	*Idem.*	11,000	4,400	25,000	10,000	72,210	72,210	15,000	5,250
Merlans	*Idem.*	35,000	31,500	79,627	55,738	80,000	120,000	"	"
Sardines	*Idem.*	60,000	21,000	342,230	102,669	563,340	225,336	44,000	17,600
Sprats	*Idem.*	"	"	"	"	"	"	"	"
Anchois	*Idem.*	"	"	25,930	12,965	32,240	16,120	"	"
Thons — blancs ou germons	*Idem.*	"	"	"	"	900	1,800	2,300	2,300
Thons — francs ou thons rouges	*Idem.*	"	"	"	"	61,320	122,640	"	"
Poissons divers	*Idem.*	300,000	225,000	384,082	276,539	417,450	417,450	669,800	658,400

Crevettes — grises ou roses	Kilogr.	5,000	15,000	3,900	5,850	93,670	140,505	50,000	100,000
Crevettes — salicoques *dites* bouquet	*Idem.*	"	"	"	"	"	"	"	"
Homards	*Idem.*	"	"	810	2,430	"	"	"	"
Langoustes	*Idem.*	2,800	8,400	1,050	2,625	"	"	500	2,500
Langoustes de Mauritanie *dites* langoustes vertes	*Idem.*	"	"	"	"	"	"	"	"
Crabes poûparts ou tourteaux	*Idem.*	"	"	"	"	"	"	"	"
Crustacés divers	*Idem.*	"	"	170	255	"	"	"	"
Huîtres plates	Mille.	"	"	"	"	"	"	"	"
Huîtres portugaises	*Idem.*	"	"	"	"	"	"	"	"
Moules	Hectol.	"	"	"	"	"	"	"	"
Coquilles de Saint-Jacques	Nombre.	"	"	"	"	"	"	"	"
Pétoncles	Hectol.	"	"	"	"	"	"	"	"
Mollusques divers	*Idem.*	"	"	3	120	"	"	"	"
Oursins	Nombre.	"	"	33,150	828	"	"	"	"
Violets	*Idem.*	"	"	"	"	"	"	"	"
Oiseaux de mer	*Idem.*	"	"	"	"	"	"	"	"
Vers pour appâts	Kilogr.	"	"	"	"	"	"	"	"
Corail	*Idem.*	"	"	"	"	"	"	"	"
Lichen	*Idem.*	"	"	"	"	"	"	"	"
Varech	M. cube.	"	"	"	"	"	"	"	"
Goémon de soude	*Idem.*	"	"	"	"	"	"	"	"
Pailleule	*Idem.*	"	"	"	"	"	"	"	"
Sables coquilliers et amendements marins	*Idem.*	"	"	"	"	"	"	"	"
VALEUR TOTALE des produits de la pêche en mer	.....	.....	314,225	.....	476,370	.....	1,291,261	.....	786,050
Saumons	Kilogr.	"	"	"	"	"	"	"	"
Esturgeons	*Idem.*	"	"	"	"	"	"	"	"
Aloses	*Idem.*	"	"	"	"	"	"	"	"
Anguilles	*Idem.*	2,000	800	1,300	910	"	"	"	"
Mulets et Bars	*Idem.*	10,000	7,000	975	1,218	"	"	"	"
Éperlans	*Idem.*	"	"	"	"	"	"	"	"
Poissons divers	*Idem.*	15,000	7,500	875	700	"	"	"	"
Huîtres — plates	Mille.	"	"	"	"	"	"	"	"
Huîtres — portugaises	*Idem.*	"	"	"	"	"	"	"	"
Crustacés divers	Kilogr.	"	"	"	"	"	"	"	"
Mollusques divers	Hectol.	"	"	"	"	"	"	"	"
VALEUR TOTALE des produits de la pêche en étang et en rivière	.....	.....	15,300	.....	2,828	.....	"	.....	"
VALEUR TOTALE des produits de la pêche en bateau	.....	.....	329,525	.....	479,207	.....	1,291,261	.....	786,050

PÊCHE EN BATEAU. — 1915.

DÉSIGNATION DES GENRES DE PÊCHE.	UNITÉS de QUANTITÉ.	ORAN. QUANTITÉS.	ORAN. VALEURS. francs.	AUTRES PORTS. QUANTITÉS.	AUTRES PORTS. VALEURS. francs.	TOTAUX DE LA RÉGION. QUANTITÉS.	TOTAUX DE LA RÉGION. VALEURS. francs.	TOTAUX GÉNÉRAUX DE LA FRANCE ET DE L'ALGÉRIE. QUANTITÉS.	TOTAUX GÉNÉRAUX DE LA FRANCE ET DE L'ALGÉRIE. VALEURS. francs.
RÉGION DE L'ALGÉRIE. (Fin.)									
Islande — Morue	Kilogr.	"	"	"	"	"	"	2,640,687	2,994,118
Islande — Rogue	*Idem.*	"	"	"	"	"	"	20,708	12,424
Islande — Huile	Baril.	"	"	"	"	"	"	50	9,000
Féroé et Dogger-Bank — Morue	Kilogr.	"	"	"	"	"	"	"	"
Féroé et Dogger-Bank — Rogue	*Idem.*	"	"	"	"	"	"	"	"
Féroé et Dogger-Bank — Huile	Baril.	"	"	"	"	"	"	"	"
Terre-Neuve — Morue	Kilogr.	"	"	"	"	"	"	17,977,817	20,759,553
Terre-Neuve — Rogue	*Idem.*	"	"	"	"	"	"	154,450	78,677
Terre-Neuve — Huile	Baril.	"	"	"	"	"	"	974	147,236
Poissons divers de la côte occidentale d'Afrique	Kilogr.	"	"	"	"	"	"	150,000	150,000
Cabillauds	*Idem.*	"	"	"	"	"	"	84,882	59,332
Merlus ou Colins	*Idem.*	2,700	2,025	"	"	2,700	2,025	639,213	1,013,505
Turbots	*Idem.*	"	"	20	40	20	40	152,821	391,063
Barbues	*Idem.*	"	"	"	"	"	"	74,654	200,249
Carrelets ou Plies	*Idem.*	800	480	"	"	800	480	1,523,183	1,614,573
Soles	*Idem.*	3,000	6,000	3,255	7,735	15,755	47,185	904,858	3,170,589
Congres	*Idem.*	1,900	1,900	40	30	8,440	13,670	1,408,124	1,387,382
Raies	*Idem.*	7,000	3,500	3,670	2,190	32,170	26,440	1,692,075	1,770,599
Mulets et Bars	*Idem.*	1,000	1,200	2,400	2,220	129,200	127,965	400,680	743,603
Harengs — salés	*Idem.*	"	"	"	"	"	"	2,434,960	1,748,189
Harengs — frais	*Idem.*	"	"	"	"	"	"	9,822,459	7,203,788
Maquereaux — salés	*Idem.*	"	"	800	320	800	320	68,655	58,440
Maquereaux — frais	*Idem.*	130,275	39,082	77,840	30,284	331,325	161,226	4,872,483	4,527,272
Merlans	*Idem.*	"	"	37,290	39,540	231,917	246,778	2,655,141	2,739,707
Sardines	*Idem.*	959,410	335,793	1,519,811	392,184	3,488,791	1,094,582	21,641,347	15,328,751
Sprats	*Idem.*	"	"	1,445	289	1,445	289	2,762,391	898,605
Anchois	*Idem.*	22,500	9,000	83,795	39,455	164,465	77,540	1,387,414	842,294
Thons — blancs ou germons	*Idem.*	198,150	158,680	46,397	27,759	247,747	190,539	2,746,280	5,898,260
Thons — francs ou thons rouges	*Idem.*	"	"	28,346	19,000	89,666	141,640	411,586	549,815
Poissons divers	*Idem.*	1,015,700	609,420	705,074	443,183	3,492,106	2,629,992	13,150,898	12,491,222

Crevettes — grises ou roses	Kilogr.	19,000	19,000	9,437	14,717	181,007	295,072	896,361	1,284,492
Crevettes — salicoques *dites* bouquet	*Idem.*	"	"	"	"	"	"	9,666	18,742
Homards	*Idem.*	"	"	840	1,680	1,650	4,110	237,190	670,794
Langoustes	*Idem.*	1,195	5,975	2,912	9,138	8,457	28,638	388,027	1,375,112
Langoustes de Mauritanie *dites* langoustes vertes	*Idem.*	"	"	"	"	"	"	29,550	83,750
Crabes pouparts ou tourteaux	*Idem.*	250	750	"	"	250	750	775,982	340,199
Crustacés divers	*Idem.*	"	"	358	566	528	821	651,109	367,559
Huîtres plates	Mille.	"	"	"	"	"	"	4,239	99,924
Huîtres portugaises	*Idem.*	"	"	"	"	"	"	3,500	15,500
Moules	Hectol.	14	280	164	1,405	178	1,685	33,853	153,354
Coquilles de Saint-Jacques	Nombre.	"	"	"	"	"	"	1,198,820	155,142
Pétoncles	Hectol.	"	"	"	"	"	"	951	19,476
Mollusques divers	*Idem.*	"	"	69	2,760	72	2,880	9,998	84,296
Oursins	Nombre.	"	"	8,520	140	41,670	968	2,695,170	57,648
Violets	*Idem.*	"	"	"	"	"	"	948,264	51,568
Oiseaux de mer	*Idem.*	"	"	"	"	"	"	10,067	9,808
Vers pour appâts	Kilogr.	"	"	"	"	"	"	3,860	2,318
Corail	*Idem.*	"	"	"	"	"	"	"	"
Lichen	*Idem.*	"	"	"	"	"	"	125,300	24,490
Varech	M. cube.	"	"	"	"	"	"	49,914	215,338
Goémon de soude	*Idem.*	"	"	"	"	"	"	192,051	861,818
Pailleule	*Idem.*	"	"	"	"	"	"	25,020	213,165
Sables coquilliers et amendements marins	*Idem.*	"	"	"	"	"	"	33,085	78,260
VALEUR TOTALE des produits de la pêche en mer	.....	.....	1,193,085	.....	1,034,635	.....	5,095,635	.....	92,970,999
Saumons	Kilogr.	"	"	"	"	"	"	25,312	124,004
Esturgeons	*Idem.*	"	"	"	"	"	"	19,945	21,110
Aloses	*Idem.*	"	"	"	"	"	"	44,733	85,710
Anguilles	*Idem.*	"	"	70	90	3,370	1,800	518,574	438,336
Mulets et Bars	*Idem.*	"	"	1,713	1,027	12,688	9,245	400,396	692,068
Éperlans	*Idem.*	"	"	"	"	"	"	18,112	25,601
Poissons divers	*Idem.*	"	"	3,049	1,829	18,924	10,029	710,140	812,310
Huîtres — plates	Mille.	"	"	"	"	"	"	4,139	88,184
Huîtres — portugaises	*Idem.*	"	"	"	"	"	"	3,842	20,370
Crustacés divers	Kilogr.	"	"	"	"	"	"	35,361	40,182
Mollusques divers	Hectol.	"	"	"	"	"	"	14,448	324,326
VALEUR TOTALE des produits de la pêche en étang et en rivière	.....	.....	"	.....	2,946	.....	21,074	.....	2,672,201
VALEUR TOTALE des produits de la pêche en bateau	.....	.....	1,193,085	.....	1,037,581	.....	5,116,709	.....	95,643,200

VII

PÊCHE À PIED

PÊCHE À PIED. — 1915.

DÉSIGNATION DES PRODUITS PÊCHÉS.	UNITÉS de QUANTITÉ.	DUNKERQUE. QUANTITÉS.	DUNKERQUE. VALEURS.	CALAIS. QUANTITÉS.	CALAIS. VALEURS.	BOULOGNE-SUR-MER. QUANTITÉS.	BOULOGNE-SUR-MER. VALEURS.	BERCK-SUR-MER. QUANTITÉS.	BERCK-SUR-MER. VALEURS.	LE CROTOY. QUANTITÉS.	LE CROTOY. VALEURS.	SAINT-VALERY-SUR-SOMME. QUANTITÉS.	SAINT-VALERY-SUR-SOMME. VALEURS.	LE TRÉPORT. QUANTITÉS.	LE TRÉPORT. VALEURS.	DIEPPE. QUANTITÉS.	DIEPPE. VALEURS.	HONFLEUR. QUANTITÉS.	HONFLEUR. VALEURS.
			francs.		francs.		francs.		francs.		francs.		francs.		francs.		francs.		francs.
RÉGION DE LA MER DU NORD ET DE LA MANCHE.																			
Harengs frais	Kilogr.	"	"	2,600	1,300	"	"	"	"	"	"	"	"	10,950	16,425	5,450	5,450	"	"
Maquereaux frais	*Idem.*	"	"	"	"	"	"	"	"	3,000	1,200	"	"	960	1,344	"	"	"	"
Sardines	*Idem.*	"	"	"	"	"	"	"	"	"	"	"	"	"	"	"	"	"	"
Poissons divers	*Idem.*	29,400	14,800	17,760	22,200	8,380	9,270	70,700	42,000	60,800	36,300	140,300	73,360	1,565	3,130	4,500	4,500	"	"
Crevettes grises ou roses	*Idem.*	12,050	9,420	2,450	4,900	17,946	22,471	11,750	12,700	"	"	"	"	1,800	3,600	5,550	9,575	1,300	1,150
Crevettes salicoques *dites* bouquet	*Idem.*	"	"	"	"	"	"	"	"	"	"	"	"	"	"	"	"	"	"
Homards et langoustes	*Idem.*	"	"	"	"	"	"	"	"	"	"	"	"	"	"	"	"	"	"
Crustacés divers	*Idem.*	"	"	"	"	"	"	"	"	"	"	"	"	"	"	3,200	2,400	"	"
Huîtres plates	Mille.	"	"	"	"	"	"	"	"	"	"	"	"	"	"	"	"	"	"
Huîtres portugaises	*Idem.*	"	"	"	"	"	"	"	"	"	"	"	"	"	"	"	"	"	"
Moules	Hectol.	"	"	400	1,600	4,778	37,495	"	"	"	"	"	"	5,000	50,000	6,700	20,100	34,130	136,520
Coquilles de Saint-Jacques	Nombre.	"	"	"	"	"	"	"	"	"	"	"	"	"	"	"	"	"	"
Mollusques divers	Hectol.	"	"	"	"	"	"	12,600	126,000	36,000	432,000	"	"	115	2,875	"	"	290	2,160
Oursins	Nombre.	"	"	"	"	"	"	"	"	"	"	"	"	"	"	"	"	"	"
Violets	*Idem.*	"	"	"	"	"	"	"	"	"	"	"	"	"	"	"	"	"	"
Oiseaux de mer	*Idem.*	"	"	"	"	"	"	"	"	"	"	400	250	7	"	"	"	"	"
Vers pour appâts	Kilogr.	7,260	10,400	7,116	14,232	2,205	3,380	32,350	27,500	6,000	6,000	"	"	"	"	700	700	"	"
Lichen	*Idem.*	"	"	"	"	"	"	"	"	"	"	"	"	"	"	"	"	"	"
Varech, goémon, pailleule	M. cube.	"	"	"	"	"	"	"	"	"	"	"	"	"	"	100	200	"	"
Sables coquilliers, amendements marins	*Idem.*	"	"	"	"	"	"	"	"	"	"	"	"	"	"	"	"	"	"
Saumons	Kilogr.	"	"	250	500	"	"	"	"	30	120	"	"	"	"	"	"	"	"
TOTAUX	.....	.....	34,620	.....	44,732	.....	72,616	.....	208,200	.....	475,500	.....	73,730	.....	77,374	.....	42,925	.....	139,830

PÊCHE À PIED. — 1915. (Suite.)

DÉSIGNATION DES PRODUITS PÊCHÉS.	UNITÉS de QUANTITÉ.	DIVES.		OUISTREHAM.		COURSEULLES.		GRANDCAMP-LES-BAINS.		ISIGNY.		SAINT-VAAST-LA HOUGUE.		BARFLEUR.		FERMANVILLE.		CHERBOURG.	
		QUANTITÉS.	VALEURS.	QUANTITÉS.	VALEURS.	QUANTITÉS.	VALEURS.	QUANTITÉS.	VALEURS.	QUANTITÉS.	VALEURS.	QUANTITÉS.	VALEURS.	QUANTITÉS.	VALEURS.	QUANTITÉS.	VALEURS.	QUANTITÉS.	VALEURS.
			francs.		francs.		francs.		francs.		francs.		francs.		francs.		francs.		francs.
RÉGION DE LA MER DU NORD ET DE LA MANCHE. (Suite.)																			
Harengs frais	Kilogr.	"	"	1,000	2,000	150	75	6,000	4,800	"	"	22,000	22,000	"	"	"	"	"	"
Maquereaux frais	*Idem.*	"	"	"	"	"	"	"	"	"	"	1,800	3,600	"	"	"	"	"	"
Sardines	*Idem.*	"	"	"	"	"	"	"	"	"	"	"	"	"	"	"	"	"	"
Poissons divers	*Idem.*	7,200	8,900	3,000	3,000	4,620	2,310	4,000	2,000	5,112	5,112	24,000	12,000	"	"	"	"	322	280
Crevettes grises ou roses	*Idem.*	4,100	6,150	4,000	8,000	150	225	3,500	9,500	1,380	2,760	4,000	8,000	"	"	"	"	"	"
Crevettes salicoques *dites* bouquet	*Idem.*	"	"	"	"	1,853	8,265	"	"	"	"	3,000	12,000	1,250	3,750	"	"	598	2,990
Homards et langoustes	*Idem.*	"	"	"	"	510	1,020	600	1,200	184	552	2,000	8,000	"	"	"	"	198	990
Crustacés divers	*Idem.*	"	"	2,000	1,000	3,930	3,930	6,000	4,500	4,500	4,500	25,000	12,500	3,440	1,720	"	"	1,402	1,261
Huîtres plates	Mille.	"	"	"	"	"	"	"	"	"	"	"	"	"	"	"	"	"	"
Huîtres portugaises	*Idem.*	"	"	"	"	"	"	"	"	"	"	"	"	"	"	"	"	"	"
Moules	Hectol.	325	3,250	1,000	10,000	137	2,740	2,000	6,000	1,550	7,750	3,000	30,000	"	"	"	"	"	"
Coquilles de Saint-Jacques	Nombre.	"	"	"	"	"	"	"	"	"	"	"	"	"	"	"	"	"	"
Mollusques divers	Hectol.	380	2,820	500	6,000	135	1,350	"	"	12,200	30,500	1,300	5,200	"	"	"	"	1,685	1,011
Oursins	Nombre.	"	"	"	"	"	"	"	"	"	"	"	"	"	"	"	"	"	"
Violets	*Idem.*	"	"	"	"	"	"	"	"	"	"	"	"	"	"	"	"	"	"
Oiseaux de mer	*Idem.*	2,400	1,600	"	"	"	"	"	"	"	"	"	"	"	"	"	"	"	"
Vers pour appâts	Kilogr.	"	"	500	1,500	1,700	1,700	500	750	"	"	2,000	600	3,800	1,900	"	"	830	1,285
Lichen	*Idem.*	"	"	"	"	"	"	"	"	"	"	"	"	"	"	6,000	1,200	2,000	400
Varech, goémon, pailleule	M. cube.	"	"	15,000	15,000	2,030	3,045	1,500	3,000	"	"	50,000	50,000	"	"	1,000	3,000	6,000	18,000
Sables coquilliers, amendements marins	*Idem.*	650	1,950	15,000	15,000	1,080	1,620	590	2,360	"	"	1,200	1,200	325	650	200	600	1,500	7,500
Saumons ?	Kilogr.	"	"	"	"	"	"	"	"	"	"	"	"	"	"	"	"	"	"
TOTAUX	.....	.....	24,670	.....	61,500	.....	26,280	.....	34,110	.....	51,174	.....	165,100	.....	8,020	.....	4,800	.....	33,726

PÊCHE À PIED. — 1915. (Suite.)

DÉSIGNATION DES PRODUITS PÊCHÉS.	UNITÉS de QUANTITÉ.	OMONVILLE-LA-ROGUE. QUANTITÉS.	OMONVILLE-LA-ROGUE. VALEURS.	PORTBAIL. QUANTITÉS.	PORTBAIL. VALEURS.	BLAINVILLE. QUANTITÉS.	BLAINVILLE. VALEURS.	REGNÉVILLE. QUANTITÉS.	REGNÉVILLE. VALEURS.	BRÉHAL. QUANTITÉS.	BRÉHAL. VALEURS.	GRANVILLE. QUANTITÉS.	GRANVILLE. VALEURS.	AVRANCHES. QUANTITÉS.	AVRANCHES. VALEURS.	LE VIVIER. QUANTITÉS.	LE VIVIER. VALEURS.	CANCALE. QUANTITÉS.	CANCALE. VALEURS.
			francs.		francs.		francs.		francs.		francs.		francs.		francs.		francs.		francs.
RÉGION DE LA MER DU NORD ET DE LA MANCHE. (Suite.)																			
Harengs frais	Kilogr.	"	"	"	"	1,000	1,000	"	"	1,200	1,800	2,600	3,250	"	"	1,600	640	"	"
Maquereaux frais	*Idem.*	"	"	"	"	1,200	1,200	"	"	400	800	850	1,275	"	"	1,900	1,520	1,185	948
Sardines	*Idem.*	"	"	"	"	"	"	"	"	"	"	"	"	"	"	1,100	330	62	25
Poissons divers	*Idem.*	1,650	990	7,000	7,000	16,000	16,000	800	2,400	4,000	6,000	25,000	25,000	16,500	16,500	15,045	9,027	5,581	3,348
Crevettes grises ou roses	*Idem.*	60	120	"	"	2,400	5,800	500	1,000	500	1,250	3,850	9,000	14,000	14,000	650	195	1,069	321
Crevettes salicoques *dites* bouquet	*Idem.*	"	"	100	800	"	"	20	100	200	1,000	"	"	"	"	"	"	44	132
Homards et langoustes	*Idem.*	1,200	3,600	134	402	600	1,200	20	80	400	1,000	675	1,350	"	"	"	"	"	"
Crustacés divers	*Idem.*	1,700	1,020	1,800	900	4,000	4,000	1,000	1,500	800	1,000	22,000	11,000	"	"	570	86	2,120	318
Huîtres plates	Mille.	"	"	"	"	60	1,200	25	625	"	"	12	240	"	"	572	6,864	450	5,400
Huîtres portugaises	*Idem.*	"	"	"	"	"	"	"	"	"	"	"	"	"	"	"	"	"	"
Moules	Hectol.	"	"	"	"	"	"	"	"	"	"	"	"	"	"	"	"	"	"
Coquilles de Saint-Jacques	Nombre.	"	"	"	"	"	"	"	"	"	"	"	"	"	"	"	"	"	"
Mollusques divers	Hectol.	270	5,400	"	"	"	"	"	"	100	2,500	550	11,000	1,600	19,200	218	4,360	6	120
Oursins	Nombre.	"	"	"	"	"	"	"	"	"	"	"	"	"	"	"	"	"	"
Violets	*Idem.*	"	"	"	"	"	"	"	"	"	"	"	"	"	"	"	"	"	"
Oiseaux de mer	*Idem.*	"	"	"	"	"	"	"	"	"	"	45	45	400	400	"	"	"	"
Vers pour appâts	Kilogr.	430	1,290	"	"	"	"	200	300	100	100	750	1,500	3,500	1,750	"	"	"	"
Lichen	*Idem.*	"	"	15,000	3,000	"	"	"	"	"	"	"	"	"	"	"	"	"	"
Varech, goémon, pailleule	M. cube.	3,000	12,000	50	1,500	6,000	72,000	2,000	4,000	15,000	75,000	2,200	4,400	"	"	"	"	70	350
Sables coquilliers, amendements marins	*Idem.*	220	880	12,000	60,000	40,000	20,000	900	1,800	3,000	9,000	4,100	4,100	18,000	9,000	"	"	"	"
Saumons	Kilogr.	"	"	"	"	200	1,600	10	60	"	"	"	"	6,000	30,000	"	"	"	"
TOTAUX	.....	.....	25,300	.....	73,602	.....	124,000	.....	11,865	.....	100,050	.....	72,160	.....	90,850	.....	23,022	.....	10,962

PÊCHE À PIED.

— 1915. (Suite.)

DÉSIGNATION DES PRODUITS PÊCHÉS.	UNITÉS de QUANTITÉ.	SAINT-MALO.		SAINT-JACUT.		PLÉVENON.		PAIMPOL ET LOGUIVY.		PLEUBIAN.		PORT-BLANC.		PERROS-GUIREC.		PLEUMEUR-BODOU.		PLOUGASNOU.	
		QUANTITÉS.	VALEURS.	QUANTITÉS.	VALEURS.	QUANTITÉS.	VALEURS.	QUANTITÉS.	VALEURS.	QUANTITÉS.	VALEURS.	QUANTITÉS.	VALEURS.	QUANTITÉS.	VALEURS.	QUANTITÉS.	VALEURS.	QUANTITÉS.	VALEURS.
			francs.		francs.		francs.		francs.		francs.		francs.		francs.		francs.		francs.
I																			
RÉGION DE LA MER DU NORD ET DE LA MANCHE. (Suite.)																			
Harengs frais	Kilogr.	"	"	"	"	"	"	"	"	"	"	"	"	"	"	"	"	"	"
Maquereaux frais	*Idem.*	"	"	325	260	"	"	"	"	"	"	"	"	"	"	"	"	"	"
Sardines	*Idem.*	"	"	300	360	"	"	"	"	"	"	"	"	"	"	"	"	"	"
Poissons divers	*Idem.*	5,000	5,000	1,200	1,440	1,000	500	3,070	2,456	400	500	450	540	600	300	160	48	400	240
Crevettes grises ou roses	*Idem.*	2,500	5,500	640	1,280	300	600	"	"	500	1,000	150	375	50	100	125	250	200	400
Crevettes salicoques *dites* bouquet	*Idem.*	"	"	"	"	"	"	1,820	4,550	"	"	"	"	"	"	"	"	"	"
Homards et langoustes	*Idem.*	500	1,750	150	375	200	400	"	"	150	300	"	"	"	"	10	25	"	"
Crustacés divers	*Idem.*	1,000	1,000	1,500	300	1,000	250	"	"	"	"	20	4	70	210	75	15	"	"
Huîtres plates	Mille.	"	"	"	"	"	"	40	800	"	"	"	"	"	"	"	"	"	"
Huîtres portugaises	*Idem.*	"	"	"	"	"	"	"	"	"	"	"	"	"	"	"	"	"	"
Moules	Hectol.	100	800	120	240	53	371	"	"	"	"	30	90	"	"	"	"	600	900
Coquilles de Saint-Jacques	Nombre.	"	"	"	"	"	"	"	"	"	"	"	"	"	"	"	"	"	"
Mollusques divers	Hectol.	150	900	4,000	6,000	467	1,167	"	"	140	4,200	300	9,000	"	"	100	4,000	150	900
Oursins	Nombre.	"	"	"	"	"	"	"	"	"	"	"	"	"	"	"	"	5,000	500
Violets	*Idem.*	"	"	"	"	"	"	"	"	"	"	"	"	"	"	"	"	"	"
Oiseaux de mer	*Idem.*	"	"	"	"	"	"	"	"	"	"	"	"	"	"	"	"	"	"
Vers pour appâts	Kilogr.	"	"	2,000	1,000	230	460	140	210	"	"	"	"	66	132	100	200	550	1,100
Lichen	*Idem.*	"	"	"	"	"	"	"	"	6,000	1,800	4,000	1,200	1,900	418	50,000	11,000	"	"
Varech, goémon, pailleule	M. cube.	7,500	22,500	800	2,000	25	250	650	3,250	7,000	42,000	4,500	1,800	5,000	25,000	25,000	75,000	5,000	20,000
Sables coquilliers, amendements marins	*Idem.*	600	1,200	120	120	350	1,050	"	"	110	330	600	1,200	"	"	"	"	200	1,000
Saumons	Kilogr.	"	"	"	"	"	"	"	"	"	"	"	"	"	"	"	"	"	"
TOTAUX	.....	.....	38,650	.....	13,375	.....	5,048	.....	11,266	.....	50,130	.....	14,209	.....	26,160	.....	90,538	.....	25,040

PÊCHE À PIED.

1915. (Suite.)

DÉSIGNATION DES PRODUITS PÊCHÉS.	UNITÉS de QUANTITÉ.	MORLAIX.		ROSCOFF.		PLOUNÉOUR-TREZ.		PLOUGUERNEAU.		L'ABER-WRACH.		PORSPODER (PORTSALL ET ARGENTON).		AUTRES SYNDICATS.		TOTAUX DE LA RÉGION.	
		QUANTITÉS.	VALEURS.	QUANTITÉS.	VALEURS.	QUANTITÉS.	VALEURS.	QUANTITÉS.	VALEURS.	QUANTITÉS.	VALEURS.	QUANTITÉS.	VALEURS.	QUANTITÉS.	VALEURS.	QUANTITÉS.	VALEURS.
			francs.		francs.		francs.		francs.		francs.		francs.		francs.		francs.
RÉGION DE LA MER DU NORD ET DE LA MANCHE. (Fin.)																	
Harengs frais	Kilogr.	"	"	"	"	"	"	"	"	"	"	"	"	9,540	6,840	65,790	65,792
Maquereaux frais	*Idem.*	"	"	"	"	"	"	"	"	"	"	"	"	430	283	12,050	12,430
Sardines	*Idem.*	"	"	"	"	"	"	"	"	"	"	"	"	"	"	1,462	715
Poissons divers	*Idem.*	"	"	850	510	2,000	3,000	4,000	2,400	1,200	960	200	100	65,640	56,395	559,405	399,825
Crevettes grises ou roses	*Idem.*	"	"	380	760	1,200	2,400	900	1,800	1,710	3,420	500	1,000	23,184	28,620	125,344	177,642
Crevettes salicoques *dites* bouquet	*Idem.*	8,000	24,000	"	"	"	"	"	"	"	"	"	"	2,856	13,188	19,741	70,775
Homards et langoustes	*Idem.*	"	"	85	340	"	"	300	700	"	"	500	750	1,723	3,946	10,139	27,980
Crustacés divers	*Idem.*	"	"	120	120	"	"	"	"	"	"	300	90	14,925	10,141	102,472	64,365
Huîtres plates	Mille.	"	"	"	"	"	"	"	"	"	"	"	"	5	250	1,164	15,379
Huîtres portugaises	*Idem.*	"	"	"	"	"	"	"	"	"	"	"	"	"	"	"	"
Moules	Hectol.	"	"	600	1,200	10	100	"	"	"	"	"	"	19,147	69,337	79,680	378,493
Coquilles de Saint-Jacques	Nombre.	"	"	"	"	"	"	"	"	"	"	"	"	"	"	"	"
Mollusques divers	Hectol.	"	"	150	1,500	25	500	800	6,400	"	"	400	40	2,535	35,378	77,166	722,481
Oursins	Nombre.	"	"	"	"	"	"	"	"	"	"	"	"	40,000	800	45,000	1,300
Violets	*Idem.*	"	"	"	"	"	"	"	"	"	"	"	"	"	"	"	"
Oiseaux de mer	*Idem.*	"	"	"	"	"	"	"	"	"	"	"	"	80	70	3,325	2,375
Vers pour appâts	Kilogr.	400	200	175	525	100	100	1,500	3,000	400	400	300	300	6,847	5,927	82,749	88,341
Lichen	*Idem.*	"	"	"	"	30,000	6,000	30,000	4,500	"	"	"	"	8,200	1,810	155,100	31,328
Varech, goémon, pailleule,	M. cube.	6,000	18,000	25,000	100,000	28,000	84,000	80,000	400,000	40,000	40,000	30,000	67,500	25,833	76,645	394,258	1,239,440
Sables coquilliers, amendements marins.	*Idem.*	"	"	185	925	"	"	45,00	67,500	"	"	"	"	15,186	30,090	161,116	239,075
Saumons	Kilogr.	"	"	"	"	"	"	"	"	"	"	"	"	554	2,820	7,044	35,100
TOTAUX	.....	.....	42,200	.....	105,880	.....	96,100	.....	486,300	.....	46,575	.....	69,780	.....	342,550	.....	3,572,936

PÊCHE À PIED. — 1915. (Suite.)

DÉSIGNATION DES PRODUITS PÊCHÉS.	UNITÉS de QUANTITÉ.	BREST.		AUDIERNE.		QUIMPER.		CONCARNEAU.		QUIBERON.		AURAY.		LE CROISIC.	
		QUANTITÉS.	VALEURS.	QUANTITÉS.	VALEURS.	QUANTITÉS.	VALEURS.	QUANTITÉS.	VALEURS.	QUANTITÉS.	VALEURS.	QUANTITÉS.	VALEURS.	QUANTITÉS.	VALEURS.
			francs.		francs.		francs.		francs.		francs.		francs.		francs.
RÉGION DE L'OCÉAN.															
Harengs frais	Kilogr.	"	"	"	"	"	"	"	"	"	"	"	"	"	"
Maquereaux frais	*Idem.*	"	"	"	"	"	"	"	"	2,800	2,240	"	"	"	"
Sardines	*Idem.*	"	"	"	"	"	"	"	"	"	"	"	"	"	"
Poissons divers	*Idem.*	"	"	"	"	"	"	"	"	"	"	"	"	"	"
Crevettes grises ou roses	*Idem.*	5,500	22,000	"	"	800	800	3,000	3,000	800	1,600	1,800	1,260	350	350
Crevettes salicoques *dites* bouquet	*Idem.*	"	"	"	"	2,300	4,600	400	600	"	"	"	"	"	"
Homards et langoustes	*Idem.*	"	"	"	"	"	"	"	"	"	"	190	475	"	"
Crustacés divers	*Idem.*	1,200	1,200	"	"	"	"	"	"	100	200	"	"	"	"
Huîtres plates	Mille.	"	"	"	"	"	"	"	"	"	"	2,400	840	"	"
Huîtres portugaises	*Idem.*	"	"	"	"	20	400	460	12,800	"	"	"	"	"	"
Moules	Hectol.	"	"	"	"	"	"	"	"	"	"	"	"	"	"
Coquilles de Saint-Jacques	Nombre.	"	"	"	"	100	1,000	"	"	300	1,500	10	200	625	4,375
Mollusques divers	Hectol.	7,850	15,700	"	"	"	"	"	"	"	"	"	"	"	"
Oursins	Nombre.	"	"	"	"	200	2,000	"	"	"	"	13	260	800	32,000
Violets	*Idem.*	"	"	"	"	"	"	"	"	"	"	"	"	"	"
Oiseaux de mer	*Idem.*	"	"	"	"	"	"	"	"	"	"	"	"	"	"
Vers pour appâts	Kilogr.	"	"	"	"	"	"	"	"	"	"	"	"	"	"
Lichen	*Idem.*	"	"	"	"	"	"	"	"	"	"	"	"	"	"
Varech, goémon, pailleule	M. cube.	3,500	14,000	136,800	169,125	1,200	1,200	"	"	600	300	"	"	"	"
Sables coquilliers, amendements marins	*Idem.*	"	"	1,288	2,526	"	"	"	"	"	"	"	"	"	"
Saumons	Kilogr.	"	"	"	"	1,200	3,600	9,000	22,500	15,000	33,750	3,400	10,200	4,000	8,000
						500	500	"	"	"	"	"	"	"	"
						"	"	"	"	"	"	"	"	"	"
TOTAUX		.....	52,900	.....	171,651	.....	14,100	.....	38,900	.....	39,590	.....	13,235	.....	44,725

PÊCHE À PIED. — 1915. (Suite.)

DÉSIGNATION DES PRODUITS PÊCHÉS.	UNITÉS de QUANTITÉ.	LE POULIGUEN.		PORNIC.		NOIRMOUTIER.		BARBÂTRE.		BEAUVOIR-SUR-MER (L'ÉPOIDS).		LES SABLES-D'OLONNE.		MARANS.	
		QUANTITÉS.	VALEURS.	QUANTITÉS.	VALEURS.	QUANTITÉS.	VALEURS.	QUANTITÉS.	VALEURS.	QUANTITÉS.	VALEURS.	QUANTITÉS.	VALEURS.	QUANTITÉS.	VALEURS.
			francs.		francs.		francs.		francs.		francs.		francs.		francs.
RÉGION DE L'OCÉAN. (Suite.)															
Harengs frais	Kilogr.	"	"	"	"	"	"	"	"	"	"	"	"	"	"
Maquereaux frais	*Idem.*	"	"	"	"	"	"	"	"	"	"	"	"	"	"
Sardines	*Idem.*	"	"	"	"	"	"	"	"	"	"	"	"	"	"
Poissons divers	*Idem.*	450	1,238	3,900	3,900	9,400	9,400	2,500	2,500	"	"	30,500	48,800	2,260	678
Crevettes. grises ou roses	*Idem.*	1,660	4,316	1,000	250	"	"	"	"	2,000	800	"	"	"	"
Crevettes. salicoques *dites* bouquet	*Idem.*	"	"	1,000	1,500	10,500	27,300	400	1,200	"	"	"	"	"	"
Homards et langoustes	*Idem.*	"	"	"	"	"	"	"	"	"	"	"	"	"	"
Crustacés divers	*Idem.*	"	"	1,000	800	6,100	3,200	1,800	900	"	"	1,000	400	930	372
Huîtres. plates	Mille.	"	"	"	"	"	"	"	"	"	"	20	320	"	"
Huîtres. portugaises	*Idem.*	"	"	"	"	"	"	"	"	"	"	250	1,500	3,786	18,932
Moules	Hectol.	6,170	44,733	2,400	21,000	10,200	30,600	100	300	"	"	"	"	"	"
Coquilles de Saint-Jacques	Nombre.	"	"	"	"	"	"	"	"	"	"	"	"	"	"
Mollusques divers	Hectol.	45	345	"	"	200	8,000	80	3,200	90	3,500	450	4,500	930	13,020
Oursins	Nombre.	"	"	"	"	"	"	"	"	"	"	"	"	"	"
Violets	*Idem.*	"	"	"	"	"	"	"	"	"	"	"	"	"	"
Oiseaux de mer	*Idem.*	"	"	300	300	"	"	"	"	"	"	"	"	755	755
Vers pour appâts	Kilogr.	"	"	"	"	"	"	"	"	"	"	"	"	"	"
Lichen	*Idem.*	"	"	"	"	"	"	"	"	"	"	"	"	"	"
Varech, goémon, pailleule	M. cube.	2,950	7,375	"	"	13,500	13,500	4,200	4,200	"	"	4,100	20,500	"	"
Sables coquilliers, amendements marins	*Idem.*	"	"	"	"	"	"	"	"	"	"	"	"	"	"
Saumons	Kilogr.	"	"	"	"	"	"	"	"	"	"	"	"	"	"
TOTAUX		.....	58,007	.....	27,750	.....	92,000	.....	12,300	.....	4,300	.....	76,020	.....	33,757

PÊCHE À PIED. — 1915. (Suite.)

RÉGION DE L'OCÉAN. (Suite.)

DÉSIGNATION DES PRODUITS PÊCHÉS.	UNITÉS de QUANTITÉ.	LA ROCHELLE.		ARS-EN-RÉ.		LOIX.		LA FLOTTE.		LE CHÂTEAU-D'OLÉRON.		FOURAS.		ROCHEFORT.	
		QUANTITÉS.	VALEURS.	QUANTITÉS.	VALEURS.	QUANTITÉS.	VALEURS.	QUANTITÉS.	VALEURS.	QUANTITÉS.	VALEURS.	QUANTITÉS.	VALEURS.	QUANTITÉS.	VALEURS.
			francs.		francs.		francs.		francs.		francs.		francs.		francs.
Harengs frais	Kilogr.	1,000	200	"	"	"	"	"	"	"	"	"	"	"	"
Maquereaux frais	*Idem.*	"	"	"	"	"	"	"	"	"	"	"	"	"	"
Sardines	*Idem.*	"	"	"	"	"	"	"	"	"	"	"	"	"	"
Poissons divers	*Idem.*	1,000	1,000	3,500	6,300	3,000	4,500	3,000	5,400	14,510	22,037	2,530	7,590	3,500	7,000
Crevettes grises ou roses	*Idem.*	400	400	600	1,200	1,000	1,500	800	1,600	620	310	"	"	1,200	1,200
Crevettes salicoques *dites* bouquet	*Idem.*	600	1,800	"	"	"	"	"	"	290	1,015	400	1,200	1,500	3,000
Homards et langoustes	*Idem.*	"	"	"	"	"	"	"	"	"	"	"	"	"	"
Crustacés divers	*Idem.*	1,000	1,000	2,000	1,000	1,200	720	"	"	3,625	1,877	750	750	500	375
Huîtres plates	Mille.	"	"	"	"	"	"	"	"	"	"	"	"	15,000	15,000
Huîtres portugaises	*Idem.*	75,000	75,000	"	"	20	160	80	640	380	760	24,400	30,000	"	"
Moules	Hectol.	"	"	500	1,000	"	"	1,800	3,600	810	6,480	235	1,410	"	"
Coquilles de Saint-Jacques	Nombre.	"	"	"	"	"	"	"	"	"	"	"	"	"	"
Mollusques divers	Hectol.	"	"	100	4,000	300	9,000	"	"	1,513	9,425	"	"	"	"
Oursins	Nombre.	"	"	"	"	"	"	"	"	"	"	"	"	"	"
Violets	*Idem.*	"	"	"	"	"	"	"	"	"	"	"	"	"	"
Oiseaux de mer	*Idem.*	3,000	3,000	"	"	"	"	"	"	"	"	200	100	400	400
Vers pour appâts	Kilogr.	"	"	"	"	"	"	"	"	"	"	"	"	"	"
Lichen	*Idem.*	"	"	"	"	"	"	"	"	"	"	"	"	"	"
Varech, goémon, pailleule	M. cube.	"	"	20,000	40,000	8,666	25,998	12,000	24,000	2,950	5,900	"	"	"	"
Sables coquilliers, amendements marins	*Idem.*	"	"	"	"	"	"	"	"	1,143	3,429	"	"	"	"
Saumons	Kilogr.	"	"	"	"	"	"	"	"	"	"	"	"	"	"
Totaux	.....	.....	82,400	.....	53,500	.....	41,878	.....	35,240	.....	51,233	.....	41,050	.....	26,975

PÊCHE À PIED. — 1915. (Suite.)

DÉSIGNATION DES PRODUITS PÊCHÉS.	UNITÉS de QUANTITÉ.	MARENNES.		ARÈS.		GUJAN-MESTRAS.		LA TESTE.		ARCACHON.		AUTRES SYNDICATS.		TOTAUX DE LA RÉGION.	
		QUANTITÉS.	VALEURS.	QUANTITÉS.	VALEURS.	QUANTITÉS.	VALEURS.	QUANTITÉS.	VALEURS.	QUANTITÉS.	VALEURS.	QUANTITÉS.	VALEURS.	QUANTITÉS.	VALEURS.
			francs.		francs.		francs.		francs.		francs.		francs.		francs.
RÉGION DE L'OCÉAN. (Fin.)															
Harengs frais	Kilogr.	"	"	"	"	"	"	"	"	"	"	"	"	3,800	2,440
Maquereaux frais	*Idem.*	"	"	"	"	"	"	"	"	"	"	"	"	"	"
Sardines	*Idem.*	"	"	"	"	"	"	"	"	"	"	"	"	"	"
Poissons divers	*Idem.*	1,000	1,500	5,500	10,000	"	"	"	"	1,500	3,000	35,892	40,504	130,192	182,357
Crevettes grises ou roses	*Idem.*	300	210	4,000	8,000	"	"	300	600	600	1,500	20,303	31,440	42,983	80,526
Crevettes salicoques *dites* bouquet	*Idem.*	50	200	"	"	"	"	"	"	"	"	8,184	23,942	23,114	61,632
Homards et langoustes	*Idem.*	"	"	"	"	"	"	"	"	"	"	630	1,748	730	1,948
Crustacés divers	*Idem.*	500	75	"	"	6,000	1,800	"	"	"	"	20,145	11,477	50,150	26,786
Huîtres plates	Mille.	75	1,500	1,500	9,000	"	"	"	"	"	"	174	2,990	2,249	27,010
Huîtres portugaises	*Idem.*	1,500	9,000	1,500	4,500	"	"	30	180	1,500	10,500	17,400	31,800	140,846	197,972
Moules	Hectol.	50	300	"	"	"	"	20	80	"	"	3,060	27,207	26,380	143,785
Coquilles de Saint-Jacques	Nombre.	"	"	"	"	"	"	"	"	"	"	"	"	"	"
Mollusques divers	Hectol.	400	4,000	600	12,000	21	429	14	7,728	"	"	7,536	80,845	21,142	209,952
Oursins	Nombre.	"	"	"	"	"	"	"	"	"	"	"	"	"	"
Violets	*Idem.*	"	"	"	"	"	"	"	"	"	"	"	"	"	"
Oiseaux de mer	*Idem.*	500	150	"	"	17	34	"	"	"	"	957	792	6,129	5,531
Vers pour appâts	Kilogr.	"	"	"	"	"	"	"	"	"	"	360	330	2,160	1,830
Lichen	*Idem.*	"	"	"	"	"	"	"	"	"	"	"	"	"	"
Varech, goémon, pailleule	M. cube.	20	100	"	"	"	"	"	"	"	"	68,937	153,755	310,223	556,503
Sables coquilliers, amendements marins	*Idem.*	25	125	"	"	"	"	"	"	"	"	4,520	8,350	7,476	14,930
Saumons	Kilogr.	"	"	"	"	"	"	"	"	"	"	4,151	18,498	4,151	18,498
TOTAUX	.....	.....	17,160	.....	43,500	.....	2,263	.....	8,588	.....	15,000	.....	433,678	.....	1,531,700

PÊCHE À PIED. — 1915. (Suite et fin.)

DÉSIGNATION DES PRODUITS PÊCHÉS.	UNITÉS de QUANTITÉ.	TOTAUX DE LA RÉGION de la Méditerranée (France et Corse).		TOTAUX DE L'ALGÉRIE.		TOTAUX GÉNÉRAUX DE LA PÊCHE À PIED.	
		QUANTITÉS.	VALEURS.	QUANTITÉS.	VALEURS.	QUANTITÉS.	VALEURS.
			francs.		francs.		francs.
RÉGION DE LA MÉDITERRANÉE (FRANCE, CORSE ET ALGÉRIE).							
Harengs frais	Kilogr.	"	"	"	"	69,590	68,232
Maquereaux frais	*Idem.*	"	"	"	"	12,050	12,430
Sardines	*Idem.*	"	"	"	"	1,462	715
Poissons divers	*Idem.*	5,597	8,988	1,700	850	696,891	592,020
Crevettes grises ou roses	*Idem.*	"	"	"	"	168,327	258,168
Crevettes salicoques *dites* bouquet	*Idem.*	"	"	"	"	42,855	132,407
Homards et langoustes	*Idem.*	"	"	"	"	10,869	29,928
Crustacés divers	*Idem.*	"	"	120	180	152,742	91,331
Huîtres plates	Mille.	"	"	"	"	3,413	42,389
Huîtres portugaises	*Idem.*	"	"	"	"	140,846	197,972
Moules	Hectol.	24	960	"	"	106,084	523,238
Coquilles de Saint-Jacques	Nombre.	"	"	"	"	"	"
Mollusques divers	Hectol.	51	1,799	"	"	98,359	934,232
Oursins	Nombre.	175,000	877	14,000	140	234,600	2,317
Violets	*Idem.*	"	"	"	"	"	"
Oiseaux de mer	*Idem.*	"	"	"	"	9,454	7,906
Vers pour appâts	Kilogr.	240	12,000	"	"	85,149	102,271
Lichen	*Idem.*	"	"	"	"	153,100	31,328
Varech, goémon, pailleule	M. cube.	300	1,800	"	"	704,781	1,797,743
Sables coquilliers, amendements marins	*Idem.*	"	"	"	"	168,592	254,005
Saumons	Kilogr.	"	"	"	"	11,195	53,598
TOTAUX	.....	.....	26,424	.....	1,170	.....	5,132,230

IX, X ET XI

OSTRÉICULTURE

MYTILICULTURE ET ÉTABLISSEMENTS COQUILLIERS

RÉSERVOIRS À POISSONS ET À CRUSTACÉS

OSTRÉICULTURE.

Huîtres indigènes.

PORTS ou SYNDICATS.	ÉTABLISSEMENTS. Nature.	Nombre.	Superficie.	EXISTANT dans les établissements au 31 décembre de l'année précédente.	ENTRÉES. Quantités provenant de la pêche.	Quantités provenant d'autres établissements français.	Quantités importées de l'étranger.	Total des quantités entrées.	ACCROISSEMENTS provenant d'huîtres nées dans les établissements.	QUANTITÉS PERDUES.	ACCROISSEMENTS ou DIMINUTIONS pendant l'année en cours. Accroissements.	Diminutions.	TOTAL de l'EXISTANT dans les établissements au 31 décembre.	SORTIES. Quantités livrées à d'autres établissements de France.		de l'étranger.		Quantités livrées à la consommation pour la France.		pour l'étranger.		TOTAL des quantités sorties.	
			h. a. c.	mille.	mille.	mille.	mille.	mille.	mille.	mille.	mille.	mille.	mille.	mille.	francs.	mille.	francs.	mille.	francs.	mille.	francs.	mille.	francs.
RÉGION DE LA MER DU NORD ET DE LA MANCHE.																							
Boulogne-sur-Mer	Parc à huîtres d'Ambleteuse.	1	3 75 00	6,5	"	60	"	60	"	25,5	8,5	"	15	"	"	"	"	26	2,500	"	"	26	2,500
Fécamp	Réservoirs.	5	41	"	"	20	"	20	"	1	4	"	4	"	"	"	"	15	1,500	"	"	15	1,500
Dives	Parc.	1	8 05 35	0,5	"	16	"	16	"	"	0,3	"	0,8	"	"	"	"	15,7	1,256	"	"	15,7	1,256
Ouistreham	*Idem.*	1	64 00	20	"	50	"	50	"	"	"	10	10	"	"	"	"	60	6,000	"	"	60	6,000
Courseulles	Parcs sur propriétés privées.	13	1 88 84	148	"	2,850,7	"	2,850,7	"	67,7	"	27,2	120,8	"	"	"	"	2,810,2	238,871	"	"	2,810,2	238,871
St-Vaast-la-Hougue	Parcs.	56	14 18 00							2,000	"	1,300	2,298	1,600	32,000	"	"	2,900	58,000	"	"	4,500	90,000
	Dépôts.	43	17 48 74	3,598	"	5,120	80	5,200	"	10	"	100	"	"	"	"	"	290	5,800	"	"	290	5,800
Blainville	Parc à huîtres.	1	55 00	100	200	"	"	200	"	45	"	199	100	"	"	"	"	577	17,868	"	"	577	17,868
Regnéville	*Idem.*	3	4 02 60	299	423	"	"	423	"	1,8	33,2	"	33,2	"	"	"	"	55	2,200	"	"	55	2,200
Granville	Parcs et dépôts.	12	1 50 00	"	50	40	"	90	"	1,000	"	11,818	19,413	6,390	130,905	"	"	5,600	140,000	"	"	11,990	270,905
Cancale	Parcs et étalages.	1,310	47 21 94	31,231	1,022	"	"	1,022	150	8	"	14	"	"	"	"	"	6	240	"	"	6	240
Saint-Jacut	Parcs.	1	1 22 00	14	"	"	"	"	"	5	175	"	215	"	"	"	"	50	1,500	"	"	50	1,500
Paimpol	*Idem.*	6	4 00 00	40	220	10	"	230	"	200	"	640	1,265	"	"	"	"	500	20,100	"	"	500	20,100
Tréguier	*Idem.*	11	3 01 50	1,005	"	"	"	"	60	11	35	"	3,856	"	"	"	"	986	28,400	"	"	986	28,400
Plougasnou	*Idem.*	13	41 50 00	3,821	"	1,032	"	1,032	"	15	"	33	630	"	"	"	"	18	540	"	"	18	540
Plouguerneau	*Idem.*	1	1 18 58	663	"	"	"	"	"	1,000	1,035	"	5,235	"	"	"	"	465	13,950	"	"	465	13,950
L'Aber-Wrach	*Idem.*	25	19 48 69	4,200	"	"	2,500	2,500	"														
Totaux de la région de la Mer du Nord et de la Manche		1,503	169 70 65	46,046	1,915	9,198,7	2,580	13,693,7	210	4,390	1,291	14,141,2	33,195,3	7,990	162,905	"	"	14,373,9	538,725	"	"	22,363,9	701,630
RÉGION DE L'OCÉAN.																							
Brest	Parc.	1	1 00 00	90	300	100	"	400	"	40	330	"	420	"	"	"	"	30	1,200	"	"	30	1,200
Plougastel-Daoulas	Parcs.	7	7 65 60	2,627	"	"	"	"	1,440,5	"	1,303	"	3,930	"	"	"	"	137,5	4,025	"	"	137,5	4,025
Le Faou	*Idem.*	5	1 05 00	91	980	"	"	980	"	"	98	"	189	"	"	"	"	882	24,000	"	"	882	24,000
Pont-l'Abbé	Parcs (dont un exploité pour la consommation personnelle).	6	4 57 08	900	"	600	"	600	300	75	745	"	1,645	"	"	"	"	80	4,000	"	"	80	4,000
Quimper	Parc (exploité pour la consommation personnelle).	1	30 00	10	5	"	"	5	"	1	1	"	11	"	"	"	"	3	120	"	"	3	120
Concarneau	Parcs.	22	14 08 59	11,562	"	110	"	110	2,150	50	804	"	12,366	400	8,000	"	"	1,006	29,845	"	"	1,406	37,845
Doëlan	*Idem.*	123	21 91 40	2,583	"	4,050	"	4,050	148	2,095	"	673	1,910	"	"	"	"	2,770	95,220	6	210	2,776	95,430
Lorient (1)	Parcs.	4	5 55 81							70	881,5	"	2,813,5	"	"	"	"	600	13,500	"	"	600	13,500
	Réservoirs.	1	18 75	1,932	"	1,551,5	"	1,551,5	"														
	Bassin de préfiltration.	1	18 75							1,000	26,182	"	54,182	12,000	54,511	"	"	323	9,690	"	"	12,323	64,201
	Bassin de stabulation.	"	1 00							0,7	39,3	"	54,3	"	"	"	"	"	"	"	"	"	"
Étel	Parcs et bassins.	237	135 15 70	28,600	"	39,500	"	39,500	5														
Quiberon	Parcs.	1	1 66 10	15	40	"	"	40	"														

(1) Les huîtres, avant d'être exportées et livrées à la consommation, passent au bassin de stabulation.

OSTRÉICULTURE. — *Huîtres indigènes.* (Suite et fin.)

Ports ou syndicats.	Établissements. Nature.	Nombre.	Superficie.	Existant dans les établissements au 31 décembre de l'année précédente.	Entrées. Quantités provenant de la pêche.	Quantités provenant d'autres établissements français.	Quantités importées de l'étranger.	Total des quantités entrées.	Accroissement provenant d'huîtres nées dans les établissements.	Quantités perdues.	Accroissements ou diminutions pendant l'année en cours. Accroissements.	Diminutions.	Total de l'existant dans les établissements au 31 décembre.	Sorties. Quantités livrées à d'autres établissements de France.		de l'étranger.		Quantités livrées à la consommation pour la France.		pour l'étranger.		Total des quantités sorties.	
			h. a. c.	mille.	mille.	mille.	mille.	mille.	mille.	mille.	mille.	mille.	mille.	mille.	francs.	mille.	francs.	mille.	francs.	mille.	francs.	mille.	francs.
RÉGION DE L'OCÉAN. (Suite.)																							
La Trinité-sur-Mer.	Parcs et bassins.	174	81 07 22	107,325	"	"	"	"	56,000	3,100	15,700	"	123,025	37,000	50,000	"	"	200	6,000	"	"	37,200	56,000
Auray	*Idem.*	480	201 04 17	325,180	"	"	"	"	64,500	3,900	"	6,900	318,280	66,000	84,000	"	"	1,500	45,000	"	"	67,500	129,000
Larmor-Baden	*Idem.*	233	111 18 36	23,500	"	"	"	"	56,821	3,000	1,821	"	25,321	50,000	64,000	"	"	2,000	40,000	"	"	52,000	104,000
L'Isle-aux-Moines	Parcs d'élevage.	52	58 35 23	251,600	"	"	15,000	15,000	"	9,000	5,000	"	256,600	600	9,000	"	"	400	6,000	"	"	1,000	15,000
Vannes	Parcs.	9	2 75 26	1,630	20	"	"	20	"	25	"	378	1,261	"	"	"	"	373	4,590	"	"	373	4,590
Séné	*Idem.*	134	12 01 79	4,732	365	500	"	865	"	48	"	1,783	2,949	1,000	25,000	"	"	1,600	60,000	"	"	2,600	85,000
Port-Navalo	*Idem.*	3	11 19 00	8,000	"	5,000	"	5,000	"	600	2,400	"	10,400	2,000	20,000	"	"	"	"	"	"	2,000	20,000
Sarzeau	*Idem.*	27	31 56 41	2,880	210	"	"	210	15	65	"	735	2,145	"	"	"	"	895	10,917	"	"	895	10,917
Damgan	*Idem.*	385	46 56 00	5,000	"	300	"	300	30	18	"	1,499	3,501	"	"	"	"	1,811	24,333	"	"	1,811	24,333
Pénestin	*Idem.*	59	7 86 21	59	"	"	"	"	90	8	42	"	101	"	"	"	"	40	1,197	"	"	40	1,197
Le Croisic	Parcs et claires.	11	9 81 57	2,075	"	1,000	"	1,000	"	150	"	500	1,575	"	"	"	"	1,350	35,000	"	"	1,350	35,000
Noirmoutier	Parcs.	23	11 38 02	148	"	"	"	"	4	7	"	10,5	137,5	"	"	"	"	7,5	2,600	"	"	7,5	2,600
Beauvoir-sur-Mer	*Idem.*	4	52 80	34	"	"	"	"	"	1	"	23	11	"	"	"	"	22	400	"	"	22	400
Les Sables-d'Olonne	Parcs d'élevage et d'engraissement.	225	26 95 60	7,400	"	"	"	"	"	2,300	"	3,900	3,500	"	"	"	"	1,600	35,200	"	"	1,600	35,200
Le Château-d'Oléron	Viviers.	915	181 26 41	42,080	"	45,000	"	45,000	"	23,000	"	37,320	4,760	27,500	550,000	"	"	31,000	620,000	820	16,400	59,320	1,186,400
	Claires.	359	18 22 69																				
Marennes	Viviers, claires, dépôts, réservoirs.	3,875	954 20 15	13,300	4,250	23,820	"	28,070	200	8,825	"	5,800	7,500	6,500	243,750	"	"	18,370	724,800	375	18,750	25,245	987,300
La Tremblade	*Idem.*	4,657	1 015 50 50	15,000	6,175	41,835	"	48,010	50	12,510	"	4,500	10,509	4,500	168,750	500	20,000	34,000	1,360,000	1,050	52,500	40,050	1,601,250
L'Éguille	*Idem.*	2,520	551 45 70	9,500	2,155	12,650	"	14,805	25	4,630	"	2,950	6,550	2,500	93,750	200	8,000	9,795	391,800	655	32,750	13,150	526,300
Arès	Parcs.	600	128 00 00	200,000	1,500	1,000	"	2,500	50,000	40,000	"	77,500	122,500	65,000	390,000	"	"	25,000	350,000	"	"	90,000	740,000
Gujan-Mestras	*Idem.*	"	"	"	28,000	"	"	28,000	18,400	"	28,000	"	28,000	8,609	90,394	"	"	9,791	166,447	"	"	18,400	256,841
La Teste	*Idem.*	860	983 81 02	110,000	8,000	"	"	8,000	5,500	100	"	3,200	106,800	12,000	84,000	"	"	4,600	34,500	"	"	16,600	118,500
Arcachon	*Idem.*	1,363	590 95 99	175,000	"	"	"	"	187,000	36,000	"	23,381	151,619	100,000	1,268,710	2,400	36,000	71,981	1,078,000	"	"	174,381	2,382,710
Capbreton	Dépôts de caisses dites « ambulances ».	4	4 00 00	50	"	200	"	200	"	10	40	"	90	"	"	"	"	150	6,000	"	"	150	6,000
Totaux de la région de l'Océan		17,381	5 233 03 97	1,352,312	52,000	177,216,5	15,000	244,216,5	442,678,5	150,628,7	83,386,8	171,052,5	1,264,646,3	395,609	3,203,865	3,100	64,000	222,317	5,184,384	2,906	120,610	623,932	8,572,859
RÉGION DE LA MÉDITERRANÉE. (FRANCE ET CORSE.)																							
Bouzigues	Propriété privée.	1	1 08 80	"	"	"	"	"	"	"	"	"	"	"	"	"	"	"	"	"	"	"	"
La Seyne	.....	3	8 51 60	44	"	100	"	100	50	"	49,5	"	93,5	"	"	"	"	100,5	4,020	"	"	100,5	4,020
Cannes	Réserves en maçonnerie.	3	1 43	7	"	70	"	70	"	8	"	5	2	"	"	"	"	67	6,965	"	"	67	6,965
	Viviers flottants.	2	39	11	"	187	"	187	"	9	"	1	10	"	"	"	"	179	17,410	"	"	179	17,410
Le Golfe-Juan	Parc.	1	12 25	0,1	"	"	"	"	"	"	"	0,1	"	"	"	"	"	0,1	3	"	"	0,1	3
Antibes	Dépôt d'huîtres provenant de l'Océan.	1	22	"	"	25	"	25	"	"	"	"	"	"	"	"	"	25	1,800	"	"	25	1,800
Bonifacio	Parc.	1	40 00	63,4	"	"	"	"	6	1	"	9	54,4	"	"	"	"	14	525	"	"	14	525
Totaux de la région de la Méditerranée (France et Corse)		12	10 14 69	125,5	"	382	"	382	56	18	49,5	[illegible]	159,9	"	"	"	"	385,6	30,723	"	"	385,6	30,723
Totaux généraux		18,896	5 412 89 31	1,398,483,5	53.915	186,797,2	17,580	258,292,2	442,944,5	155,036,7	84,727,3	185,[illegible]	[illegible],298,002	403,599	3,366,770	3,100	64,000	237,076,5	5,753,832	2,906	120,610	646,681,5	9,305,212

PORTS ou SYNDICATS.	ÉTABLISSEMENTS. Nature.	Nombre.	Superficie.	Existant dans les établissements au 31 décembre de l'année précédente.	Entrées. Quantités provenant de la pêche.	Entrées. Quantités provenant d'autres établissements français.	Entrées. Quantités importées de l'étranger.	Entrées. Total des quantités entrées.	Accroissements provenant d'huîtres nées dans les établissements.	Quantités perdues.	Accroissements ou diminutions pendant l'année en cours. Accroissements.	Accroissements ou diminutions pendant l'année en cours. Diminutions.	Total de l'existant dans les établissements au 31 décembre.	Sorties. Quantités livrées à d'autres établissements de France.	Sorties. Quantités livrées à d'autres établissements de France. Francs.	Sorties. Quantités livrées à d'autres établissements de l'étranger.	Sorties. Quantités livrées à d'autres établissements de l'étranger. Francs.	Sorties. Quantités livrées à la consommation pour la France.	Sorties. Quantités livrées à la consommation pour la France. Francs.	Sorties. Quantités livrées à la consommation pour l'étranger.	Sorties. Quantités livrées à la consommation pour l'étranger. Francs.	Total des quantités sorties.	Total des quantités sorties. Francs.
			h. a. c.	mille.	mille.	mille.	mille.	mille.	mille.	mille.	mille.	mille.	mille.	mille.	francs.	mille.	francs.	mille.	francs.	mille.	francs.	mille.	francs.
RÉGION DE LA MER DU NORD ET DE LA MANCHE.																							
Dives	Parcs (1).	"	"	0,6	"	22	"	22	"	"	0,1	"	0,7	"	"	"	"	21,9	1,314	"	"	21,9	1,314
Courseulles	Parcs sur propriétés privées (1).	"	"	47,7	"	1,631	"	1,631	"	59	135,5	"	183,2	"	"	"	"	1,436,5	71,825	"	"	1,436,5	71,825
St-Vaast-la-Hougue	Parcs et dépôts (1).	"	"	596	"	2,506	"	2,506	"	1,500	241	"	837	40	8,250	"	"	725	25,875	"	"	765	34,125
Totaux de la région de la Mer du Nord et de la Manche		"	"	644,3	"	4,159	"	4,159	"	1,559	376,6	"	1,020,9	40	8,250	"	"	2,183,4	99,014	"	"	2,223,4	107,264
RÉGION DE L'OCÉAN.																							
Saint-Gilles-sur-Vie	Dépôts.	3	3 92	3	"	60	"	60	"	3	"	3	"	"	"	"	"	60	1,800	"	"	60	1,800
Les Sables-d'Olonne	Parcs d'engraissement.	14	31 00	112	"	450	"	450	"	110	"	22	90	"	"	"	"	362	5,430	"	"	362	5,430
Marans	Bouchots (2).	"	"	"	4,000	"	"	4,000	"	"	"	"	"	"	"	"	"	4,000	32,000	"	"	4,000	32,000
La Rochelle	Parcs.	2,254	179 39 06	"	35,000	"	"	35,000	"	"	"	"	"	15,000	45,000	"	"	20,000	100,000	"	"	35,000	145,000
Ars-en-Ré	Parcs et claires.	417	17 75 02	3,000	"	"	"	"	6,000	3,000	2,520	"	5,520	"	"	"	"	480	3,840	"	"	480	3,840
Loix	*Idem.*	103	6 27 48	3,500	"	"	"	"	2,500	2,000	200	"	3,700	"	"	"	"	300	2,100	"	"	300	2,100
Saint-Martin	Parcs.	144	25 72 03	2,193	"	"	"	"	4,386	1,579	2,207	"	4,400	"	"	"	"	600	4,200	"	"	600	4,200
La Flotte	*Idem.*	1,713	73 54 27	6,000	"	"	"	"	18,000	8,000	2,272	"	8,272	"	"	"	"	7,728	46,368	"	"	7,728	46,368
Le Château-d'Oléron	Viviers.	3,896	492 95 42	277,170	70,000	18,000	"	88,000	143,000	62,000	"	196,000	81,170	287,000	2,009,000	"	"	78,000	702,000	"	"	365,000	2,711,000
	Claires.	425	15 99 61																				
L'Île-d'Aix	Claires.	27	72 54	15	60	"	"	60	"	5	"	1	14	"	"	"	"	56	700	"	"	56	700
Fouras	Parcs.	91	4 81 85	"	982	"	"	982	"	"	"	"	"	600	900	"	"	382	2,292	"	"	982	3,192
Port-des-Barques	*Idem.*	523	44 26 45	"	2,599	"	"	2,599	"	"	"	"	"	2,599	2,599	"	"	"	"	"	"	2,599	2,599
Marennes	Viviers, claires, dépôts et réservoirs.	2,907	582 64 70	32,800	20,000	25,475	"	45,475	75,000	38,320	"	10,610	22,190	7,800	78,000	1,100	15,400	83,865	1,174,110	"	"	92,765	1,267,510
La Tremblade	*Idem.*	878	197 74 80	22,000	11,000	65,600	"	76,600	6,500	17,520	"	3,555	8,445	3,500	35,000	750	10,500	64,885	908,390	"	"	69,135	953,890
L'Éguille	*Idem.*	462	88 82 60	2,000	4,500	27,850	"	32,350	1,500	5,430	2,320	"	4,320	850	8,500	300	4,200	24,950	349,300	"	"	26,100	362,000
Le Verdon	Rive gauche de la Gironde. Crassats, huîtriers du Verdon. Dépôts.	18	4 34 75	3,500	500	"	"	500	"	500	"	3,000	500	1,500	1,500	"	"	1,500	1,500	"	"	3,000	3,000
Arès	Parcs.	300	100 00 00	21,000	11,500	"	"	11,500	14,000	10,000	"	9,500	11,500	"	"	"	"	25,000	125,000	"	"	25,000	125,000
Gujan-Mestras	*Idem.*	243	97 01 87	23,000	"	"	"	"	12,000	3,511	"	7,000	16,000	7,116	53,370	"	"	8,373	108,849	"	"	15,489	162,219
La Teste	*Idem.*	64	30 42 00	50,000	5,600	"	"	5,600	4,300	20	4,730	"	54,730	800	3,200	"	"	4,350	19,575	"	"	5,150	22,775
Arcachon	*Idem.*	55	19 66 14	14,000	"	"	"	"	"	1,800	"	11,448	2,552	4,000	29,200	600	4,350	5,048	36,598	"	"	9,648	70,148
Totaux de la région de l'Océan		14,537	1 982 45 51	460,293	165,741	137,435	"	303,176	287,186	153,798	14,249	241,139	233,403	330,765	2,266,269	2,750	34,450	329,939	3,624,052	"	"	663,454	5,924,771
RÉGION DE LA MÉDITERRANÉE (FRANCE ET CORSE).																							
La Seyne	Parcs.	1	16 80 00	25	"	100	"	100	"	"	10	"	35	"	"	"	"	90	3,780	"	"	90	3,780
Totaux généraux		14,538	1 999 25 51	460,962,3	165,741	141,694	"	307,435	287,186	155,357	14,635,6	241,139	234,458,9	330,805	2,274,519	2,750	34,450	332,212,4	3,726,846	"	"	665,767,4	6,035,815

(1) Affectés également aux huîtres plates et déjà compris dans le précédent tableau.
(2) Sur les bouchots destinés à l'élevage des moules, on récolte aussi quelques huîtres portugaises de peu de valeur.

MYTILICULTURE ET ÉTABLISSEMENTS COQUILLIERS. — I. — *Moules.*

PORTS OU SYNDICATS.	EXISTANT dans les ÉTABLISSEMENTS au 31 décembre de l'année précédente.	ENTRÉES.		SORTIES.				EXISTANT dans les ÉTABLISSEMENTS au 31 décembre.	OBSERVATIONS.
		QUANTITÉS.	VALEURS.	POUR LA FRANCE.		POUR L'ÉTRANGER.			
				Quantités.	Valeurs.	Quantités.	Valeurs.		
	hectol.	hectol.	francs.	hectol.	francs.	hectol.	francs.	hectol.	
Concarneau	260	"	"	23	460	"	"	237	(1) Bouchots.
Doëlan	10	"	"	9	135	"	"	1	(B) Moulière à plat.
Damgan	975	1,097	10,970	1,260	12,600	"	"	812	(C) Dépôts.
Billiers	41,710	8,500	17,000	6,800	13,600	"	"	43,410	(D) Bouchots.
Pénestin (A)	1,645	1,300	2,600	3,290	39,480	"	"	1,300	(E) *Idem.*
Piriac-sur-Mer	260	620	1,240	320	3,840	"	"	560	(F) Cet établissement n'a pas encore donné de résultat appréciable.
Le Croisic (B)	2,000	3,600	7,200	10,465	83,720	"	"	2,335	(G) Il existe quelques gisements de moules, mais en partie ruinés ou du moins appauvris.
Le Pouliguen (C)	"	4,010	35,587	4,010	44,215	"	"	"	
Saint-Gilles-sur-Vie	663	300	900	700	4,900	"	"	263	
L'Aiguillon-sur-Mer	"	"	"	10,960	109,600	"	"	"	
Marans	162,500	275,000	38,500	30,050	420,700	"	"	407,450	
La Rochelle	"	"	"	30,000	240,000	25,000	200,000	"	
Fouras (D)	"	"	"	12,275	79,625	"	"	"	
Rochefort (E)	"	"	"	1,213	9,794	"	"	"	
Marennes	6,500	6,500	39,000	8,500	102,000	"	"	4,500	
La Tremblade	75	800	4,800	725	8,700	"	"	150	
L'Éguille	50	500	3,000	525	6,300	"	"	25	
Bouzigues	160	157	942	434	13,020	"	"	265	
Berre (F)	199	"	"	20	480	"	"	179	
L'Estaque	3	3	60	3	1,200	"	"	3	
Sète	416	285	9,975	3,145	110,075	"	"	128	
Philippeville (1)	"	"	"	"	"	"	"	"	
Collo (G)	"	"	"	"	"	"	"	"	
Totaux des sorties	.....	.....	.....	124,727	1,304,444				

(1) Il existe des viviers flottants; les coquillages proviennent de France.

MYTILICULTURE ET ÉTABLISSEMENTS COQUILLIERS. — II. — *Autres mollusques.*

PORTS OU SYNDICATS.	EXISTANT dans les ÉTABLISSEMENTS au 31 décembre de l'année précédente.	ENTRÉES.		SORTIES.				EXISTANT dans les ÉTABLISSEMENTS au 31 décembre.	OBSERVATIONS.
		QUANTITÉS.	VALEURS.	POUR LA FRANCE.		POUR L'ÉTRANGER.			
				Quantités.	Valeurs.	Quantités.	Valeurs.		
	hectol.	hectol.	francs.	hectol.	francs.	hectol.	francs.	hectol.	
Saint-Valery-sur-Somme	"	6	192	6	250	"	"	"	
Plenmeur-Bodou	"	40	1,600	25	1,250	"	"	15	
Lannion	15	20	800	25	1,250	"	"	10	
Pont-l'Abbé	1,500	1,500	22,500	1,200	18,000	"	"	1,800	
Port-Louis	20,000	100	1,500	"	"	"	"	30,000	
Damgan	52	88	989	94	1,057	"	"	46	
Piriac-sur-Mer	"	87	254	87	974	"	"	"	
Le Croisic	400	550	3,500	1,550	19,330	"	"	260	Rigadeaux, palourdes.
Le Pouliguen	"	349	22,685	349	30,045	"	"	"	Dépôts.
Noirmoutier	80	40	800	70	2,800	"	"	50	
Barbâtre	220	150	1,500	200	8,000	"	"	170	
Berre	1,000	"	"	"	"	"	"	"	N'ont pas vécu.
Totaux des sorties	.....	.....	.....	3,606	82,956				

RÉSERVOIRS À POISSONS ET À CRUSTACÉS. — I. — *Réservoirs à poissons.*

PORTS OU SYNDICATS.	EXISTANT dans les ÉTABLISSEMENTS au 31 décembre de l'année précédente.	ENTRÉES. Quantités.	ENTRÉES. Valeurs.	SORTIES. POUR LA FRANCE. Quantités.	SORTIES. POUR LA FRANCE. Valeurs.	SORTIES. POUR L'ÉTRANGER. Quantités.	SORTIES. POUR L'ÉTRANGER. Valeurs.	EXISTANT dans les ÉTABLISSEMENTS au 31 décembre.	OBSERVATIONS.
	kilogr.	kilogr.	francs.	kilogr.	francs.	kilogr.	francs.	kilogr.	
Concarneau	2,700	"	"	1,322	1,322	"	"	2,650	(A) Les réservoirs construits sur le littoral ne servent pas à l'élevage mais tiennent simplement lieu de dépôts en attendant la vente des produits entreposés.
Barbâtre	2,000	"	"	400	800	"	"	1,600	
La Rochelle	9	"	"	1,000	3,000	"	"	"	
Marennes	18,000	24,000	18,000	25,000	50,000	"	"	17,000	(B) L'unique réservoir existant à Sainte-Maxime n'est pas exploité. — Le concessionnaire est mobilisé.
La Tremblade	12,000	8,750	6,562	10,250	20,500	"	"	10,500	
L'Éguille	16,000	15,000	11,250	17,500	35,000	"	"	13,500	(C) Un seul réservoir à poissons a été quelque peu utilisé en 1915.
Le Verdon	5,440	8,200	16,400	6,640	13,280	"	"	7,000	
Arès	140,000	10,000	100,000	90,000	180,000	"	"	150,000	(D) Il existe un réservoir qui n'a pas été exploité en 1915.
Gujan-Mestras	"	"	"	21,300	45,060	"	"	"	
La Teste	500	3,400	5,000	3,600	5,200	"	"	300	
Arcachon	"	"	"	1,600	4,000	"	"	"	
Carry-le-Rouet	100	700	2,100	650	2,600	"	"	150	
Marseille (A)	"	"	"	"	"	"	"	"	
Sainte-Maxime (B)	"	"	"	"	"	"	"	"	
Cannes (C)	"	30	240	20	60	"	"	10	
Le Golfe-Juan	20	"	"	20	60	"	"	"	
Saint-Jean Cap-Ferrat	"	"	"	"	"	"	"	"	
Oran	50	900	4,500	750	3,750	"	"	150	
TOTAUX des sorties	.....	.....	.....	180,052	364,632				

RÉSERVOIRS À POISSONS ET À CRUSTACÉS. — II. — *Réservoirs à crustacés.*

PORTS OU SYNDICATS.	EXISTANT dans les ÉTABLISSEMENTS au 31 décembre de l'année précédente.	ENTRÉES. Quantités.	ENTRÉES. Valeurs.	SORTIES. POUR LA FRANCE. Quantités.	SORTIES. POUR LA FRANCE. Valeurs.	SORTIES. POUR L'ÉTRANGER. Quantités.	SORTIES. POUR L'ÉTRANGER. Valeurs.	EXISTANT dans les ÉTABLISSEMENTS au 31 décembre.	OBSERVATIONS.
	kilogr.	kilogr.	francs.	kilogr.	francs.	kilogr.	francs.	kilogr.	
Saint-Valery-en-Caux	"	115	690	115	690	"	"	"	(A) Ne restent que peu de temps dans les réservoirs.
Saint-Pierre-en-Port	"	730	980	730	980	"	"	"	
Fécamp (A)	"	650	1,200	650	1,200	"	"	"	(B) Ne sert plus actuellement.
Yport (B)	"	"	"	"	"	"	"	"	
Étretat	"	890	1,780	890	1,780	"	"	"	(C) Pendant l'année 1915, aucun crustacé n'a été placé dans le réservoir.
Saint-Vaast-la-Hougue	"	1,500	6,000	1,500	7,500	"	"	"	
Cherbourg	"	75,885	98,505	75,885	98,505	"	"	"	
Blainville	"	1,800	2,500	1,800	2,500	"	"	"	
Bréhal	"	750	375	750	375	"	"	"	
Granville	500	"	"	500	1,500	"	"	"	
Saint-Malo	1,700	7,218	25,362	5,385	20,785	"	"	1,800	
Saint-Servan	"	36,980	18,465	36,980	45,400	"	"	"	
Dahouët (C)	"	"	"	"	"	"	"	"	
Paimpol	"	7,475	32,600	7,475	32,600	"	"	"	
Bréhat	"	120	240	120	240	"	"	"	
Port-Blanc	100	150	450	100	400	"	"	50	
Pleumeur-Bodou	990	1,940	5,820	2,930	10,255	"	"	"	
Plougasnou	"	50	100	50	100	"	"	"	
Roscoff	36,531	5,835	23,340	42,000	210,000	"	"	366	
Plounéour-Trez	"	7,000	11,200	7,000	11,200	"	"	"	
Plouguerneau	6,600	8,000	10,400	"	"	"	"	14,000	
L'Aber-Wrach	18,000	14,000	39,000	24,000	96,000	"	"	8,000	
Porspoder	12,000	27,000	81,000	15,000	45,000	"	"	6,000	
Brest	5,000	43,000	175,500	45,000	183,500	"	"	3,000	
Camaret	10,000	187,000	606,000	140,000	490,000	"	"	57,500	
Douarnenez et Tréboul	"	9,500	52,250	8,300	45,650	"	"	1,200	

RÉSERVOIRS À POISSONS ET À CRUSTACÉS. — II. — *Réservoirs à crustacés.* (Suite et fin.)

PORTS — OU SYNDICATS	EXISTANT dans les ÉTABLISSEMENTS au 31 décembre de l'année précédente.	ENTRÉES.		SORTIES.				EXISTANT dans les ÉTABLISSEMENTS au 31 décembre.	OBSERVATIONS.
		QUANTITÉS.	VALEURS.	POUR LA FRANCE.		POUR L'ÉTRANGER.			
				Quantités.	Valeurs.	Quantités.	Valeurs.		
	kilogr.	kilogr.	francs.	kilogr.	francs.	kilogr.	francs.	kilogr.	
Île de Sein	»	23,526	90,392	23,014	88,356	»	»	512	(A) Les réservoirs construits sur le littoral ne servent pas à l'élevage, mais tiennent simplement lieu de dépôts, en attendant la vente des produits entreposés.
Audierne	800	5,700	15,590	6,500	17,750	»	»	»	
Guilvinec	25,460	39,140	156,560	49,800	169,400	»	»	14,800	
Pont-l'Abbé	7,000	53,000	212,000	59,500	238,000	»	»	500	(B) Il existe un réservoir qui n'a pas été exploité en 1915.
Concarneau	800	9,000	9,000	8,000	16,000	»	»	1,800	
Doëlan	»	3,309	9,500	3,174	12,840	»	»	135	
Groix	180	3,000	7,500	3,180	9,540	»	»	»	
Quiberon	»	7,115	21,345	7,115	28,460	»	»	»	
Piriac-sur-Mer	»	260	520	260	520	»	»	»	
Le Pouliguen	»	8,120	24,360	8,120	32,055	»	»	»	
Noirmoutier	»	2,500	7,500	2,500	10,000	»	»	»	
L'Ile-d'Yeu	7,825	77,333	34,482	80,630	75,960	»	»	5,528	
Saint-Gilles-sur-Vie	500	1,000	3,000	3,500	4,000	»	»	»	
Royan	»	550	2,300	550	2,300	»	»	»	
Bayonne	»	90	720	90	720	»	»	»	
La Nouvelle	»	500	2,000	500	2,000	»	»	»	
Marseille (A)	»	»	»	»	»	»	»	»	
Saint-Jean-Cap-Ferrat (B)	»	»	»	»	»	»	»	»	
Villefranche-sur-Mer	125	500	2,250	575	3,162	»	»	50	
Oran	250	1,100	1,100	1,020	1,020	»	»	80	
TOTAUX des sorties	.....	.....	.....	675,188	2,018,243				

XI

INDUSTRIES SECONDAIRES

INDUSTRIES SECONDAIRES.

QUARTIERS.	PORTS.	NOMBRE.	PERSONNEL EMPLOYÉ. HOMMES.	FEMMES.	ENFANTS.	TOTAL.	OBSERVATIONS.
	Fabriques de conserves de poissons.						
Boulogne-s.-Mer.	Boulogne	2	13	23	8	46	
Brest	Le Faou	1	"	"	"	"	Ne fonctionne pas.
Camaret	Camaret	2	50	70	"	120	
	Crozon	1	2	30	"	32	
Douarnenez	Douarnenez	24	320	1,388	38	1,746	
Audierne	Audierne	8	150	765	272	1,187	
Quimper	Penmarch	11	80	426	90	596	
	Guilvinec	5	100	650	30	780	
	Pont-l'Abbé	4	36	160	5	201	
	Quimper	1	15	80	5	100	
Concarneau	Concarneau	27	200	1,400	40	1,640	
Lorient	Doëlan	3	25	95	6	126	
	Larmor	7	70	140	50	260	
	Port-Louis	3	15	30	70	115	
Groix	Groix	2	15	200	21	236	
Auray	Étel	4	80	280	50	410	
	Quiberon	4	63	230	53	346	
Belle-Île	Sauzon	1	6	42	"	48	
	Le Palais	5	60	250	20	330	
Le Croisic	Piriac-sur-Mer	1	14	42	8	64	
	La Turballe	2	24	148	32	204	
	Le Croisic	1	15	55	5	75	
Noirmoutier	Noirmoutier	4	32	207	40	279	
L'Île-d'Yeu	L'Île-d'Yeu	4	35	492	125	652	
St-Gilles-sur-Vie	La Barre-de-Monts	1	4	60	10	74	
	Saint-Gilles-sur-Vie	6	60	360	150	570	
Les Sables-d'Olonne	Les Sables-d'Olonne	14	56	2,184	88	2,328	
La Rochelle	La Rochelle	3	30	100	12	142	
Île de Ré	Ars-en-Ré	1	4	34	2	40	
Oléron (Île d')	Le Château-d'Oléron	1	"	"	"	"	N'a pas fonctionné.
Bordeaux	Bordeaux	23	175	400	"	575	Sécheries de morues
Arcachon	Gujan-Mestras	7	42	305	105	452	
	Arcachon	1	4	12	"	16	
Bayonne	Saint-Jean-de-Luz	1	12	75	30	117	
Marseille	Marseille	1	10	10	4	24	
Bône	La Calle	1	"	"	"	"	Fermée en 1915.
Philippeville	Philippeville	3	36	120	15	171	
	Djidjelli	1	25	39	11	75	
Alger	Castiglione	4	25	95	20	140	
	Cherchell	2	6	2	4	12	
	Ténès	1	30	40	10	80	
Oran	Oran	3	22	185	11	218	
Totaux		201	1,961	11,226	1,440	14,627	

INDUSTRIES SECONDAIRES. (Suite.)

QUARTIERS.	PORTS.	NOMBRE.	PERSONNEL EMPLOYÉ. HOMMES.	FEMMES.	ENFANTS.	TOTAL.	OBSERVATIONS.
	Ateliers de salaisons ou de fumaisons.						
Calais	Calais	4	5	7	2	14	
Boulogne-s.-Mer.	Boulogne-sur-Mer	30	134	162	56	352	
	Étaples	2	2	10	2	14	
St-Valery-s.-Som.	Berck-sur-Mer	1	2	20	"	22	
Dieppe	Le Tréport	1	2	"	"	2	
	Dieppe	7	28	14	7	49	
Fécamp	Saint-Valery-en-Caux	3	4	5	1	10	
	Fécamp	27	65	200	50	315	
Granville	Granville	1	3	12	"	15	
Saint-Malo	Saint-Malo	2	6	16	"	22	
Douarnenez	Douarnenez	2	4	6	"	10	
Lorient	Port-Louis	1	2	4	"	6	
Auray	Quiberon	3	4	12	"	16	
Le Croisic	Piriac-sur-Mer	1	4	6	"	10	
	La Turballe	4	4	16	"	20	
Bayonne	Saint-Jean-de-Luz	5	10	80	15	105	
Port-Vendres	Collioure	18	30	280	60	370	
Narbonne	Saint-Laurent-de-la-Salanque	1	"	4	"	4	
Cette	Cette	3	"	19	"	19	
Martigues	Martigues	4	3	8	"	11	
Marseille	Marseille	1	8	6	2	16	
La Ciotat	Cassis	1	1	2	"	3	
Saint-Tropez	Saint-Raphaël	3	8	20	"	28	
Antibes	Antibes	1	3	10	"	13	
	Cros-de-Cagnes	3	4	23	"	27	
Nice	Villefranche-sur-Mer	3	5	5	3	13	
Bône	La Calle	2	4	24	"	28	
	Bône	3	4	2	4	10	
Philippeville	Philippeville	5	30	20	5	55	
	Collo	2	8	7	"	15	
	Djidjelli	1	6	20	5	31	
Alger	Alger	2	7	25	2	34	
	Castiglione	10	12	92	65	169	
	Cherchell	2	2	"	2	4	
	Ténès	2	12	4	3	19	
Oran	Oran	5	8	25	7	40	
Totaux		166	434	1,166	291	1,891	

INDUSTRIES SECONDAIRES. (Suite.)

QUARTIERS.	PORTS.	NOMBRE.	PERSONNEL EMPLOYÉ. HOMMES.	FEMMES.	ENFANTS.	TOTAL.	OBSERVATIONS.
Fabriques d'engrais, de colle ou d'huile de poisson.							
Concarneau....	Concarneau.....	1	4	»	»	4	
Belle-Ile.....	Le Palais.....	1	3	2	»	5	
L'Ile-d'Yeu.....	L'Ile-d'Yeu.....	1	»	»	»	»	
La Rochelle....	La Rochelle.....	3	25	»	»	25	
Arcachon.....	Gujan-Mestras.....	1	5	»	»	5	
Totaux généraux.....		7	37	2	»	39	
Usines pour la transformation des herbes marines (soude, iode, etc.).							
Le Conquet....	L'Aber-Wrach.....	1	38	3	»	41	
	Porspoder.....	1	18	»	»	18	
	Le Conquet.....	1	30	2	»	32	
Audierne.....	Audierne.....	2	35	6	»	41	
Quimper.....	Penmarch.....	2	15	»	10	25	
	Pont-l'Abbé.....	2	30	5	»	35	
Auray.....	Quiberon.....	2	20	»	»	20	
Totaux.....		11	186	16	10	212	
Mareyeurs ou expéditeurs de poissons.							
Dunkerque.....	Dunkerque.....	2	»	»	»	»	
Gravelines.....	Gravelines.....	17	13	4	»	17	
Boulogne-s.-Mer.	Étaples.....	10	2	30	»	32	
Saint-Valery-sur-Somme.....	Berck-sur-Mer....	7	16	10	»	26	
	Cayeux.....	3	3	2	»	5	
Dieppe.....	Le Tréport.....	5	5	6	»	11	
	Dieppe.....	10	24	18	6	48	
Fécamp.....	Fécamp.....	3	5	30	10	45	
	Yport.....	7	3	4	»	7	
	Étretat.....	2	2	»	»	2	
Honfleur.....	Berville-sur-Mer....	4	2	2	»	4	
	Honfleur.....	12	4	6	»	10	
Trouville.....	Trouville.....	10	18	6	»	24	
Caen.....	Port-en-Bessin.....	2	2	2	3	7	

INDUSTRIES SECONDAIRES. (Suite.)

QUARTIERS.	PORTS.	NOMBRE.	PERSONNEL EMPLOYÉ. HOMMES.	FEMMES.	ENFANTS.	TOTAL.	OBSERVATIONS.
Mareyeurs ou expéditeurs de poissons. (Suite.)							
La Hougue....	Grandcamp.....	20	15	10	»	25	
	Isigny.....	9	5	8	1	14	
	St-Vaast-la-Hougue...	2	3	3	»	6	
	Barfleur.....	1	1	1	1	3	
Cherbourg.....	Cherbourg.....	2	4	»	»	4	
Granville.....	Blainville.....	20	8	12	»	20	
	Regnéville.....	2	4	2	»	6	
	Granville.....	8	2	13	»	15	
Cancale.....	Cancale.....	5	1	4	»	5	
Dinan.....	Saint-Jacut.....	11	3	8	»	11	
Saint-Brieuc....	Dahouët.....	8	»	8	»	8	
	Le Légué-Plérin.....	10	»	10	»	10	
Binic.....	Binic.....	2	2	»	»	2	
Paimpol.....	Paimpol.....	2	1	4	»	5	
Tréguier.....	Pleubian.....	3	1	2	»	3	
	Port-Blanc.....	1	1	»	»	1	
Lannion.....	Perros-Guirec.....	2	2	2	»	4	
	Lannion.....	2	»	10	»	10	
Morlaix.....	Roscoff.....	6	10	6	»	16	
	Plounéour-Trez.....	3	2	2	»	4	
	L'Aber-Wrach.....	6	6	»	»	6	
Le Conquet....	Porspoder.....	3	3	2	»	5	
	Molène.....	3	4	1	»	5	
	Le Conquet.....	2	2	»	»	2	
Brest.....	Brest.....	5	5	2	»	7	
	Plougastel-Daoulas...	7	3	4	»	7	
	Le Faou.....	2	8	10	2	20	
	Port-Launay.....	1	»	1	»	1	
Camaret.....	Camaret.....	10	8	7	»	15	
Douarnenez....	Douarnenez.....	30	90	30	»	120	
Audierne.....	Audierne.....	8	6	3	»	9	
Quimper.....	Guilvinec.....	6	20	56	»	76	
	Pont-l'Abbé.....	1	3	3	»	6	
	Quimper.....	3	»	3	»	3	
Concarneau....	Concarneau.....	8	6	35	»	41	
Lorient.....	Doëlan.....	2	2	3	»	5	
	Larmor.....	1	1	»	»	1	
	Lorient.....	6	20	30	»	50	
	Port-Louis.....	5	5	5	»	10	
	Étel.....	3	4	3	»	7	
Auray.....	Quiberon.....	4	32	»	»	32	
	La Trinité-sur-Mer...	11	8	4	1	13	
	Auray.....	4	1	3	»	4	
Vannes.....	Vannes.....	1	»	1	»	1	
	Billiers.....	1	»	1	»	1	

INDUSTRIES SECONDAIRES. (Suite.)

QUARTIERS.	PORTS.	NOMBRE.	PERSONNEL EMPLOYÉ. HOMMES.	FEMMES.	ENFANTS.	TOTAL.	OBSERVATIONS.
	Mareyeurs ou expéditeurs de poissons. (Suite.)						
Belle-Ile	Le Palais	3	6	"	"	6	
	Piriac-sur-Mer	2	8	"	"	8	
Le Croisic	La Turballe	5	12	30	"	42	
	Le Croisic	8	5	16	"	21	
	Le Pouliguen	2	4	2	"	6	
Saint-Nazaire	Saint-Nazaire	4	3	15	"	18	
Nantes	Basse-Indre	1	1	2	"	3	
	Nantes	11	"	30	"	30	
Noirmoutier	Noirmoutier	4	7	16	"	23	
	Barbâtre	1	2	18	"	20	
	Beauvoir-sur-Mer	2	2	2	"	4	
L'Île-d'Yeu	L'Ile-d'Yeu	4	10	"	"	10	
St Gilles-sur-Vie	Saint-Gilles-sur-Vie	10	"	20	"	20	
Les Sables-d'Olonne	Les Sables-d'Olonne	22	4	72	38	114	
La Rochelle	L'Aiguillon-sur-Mer	7	2	5	"	7	
	Marrans	6	2	4	"	6	
	La Rochelle	70	50	100	10	160	
Ile de Ré	La Flotte	2	2	6	"	8	
Ile d'Oléron	Le Château-d'Oléron	3	"	12	5	17	
Rochefort	Fouras	2	1	1	"	2	
Marennes	Marennes	4	2	4	2	8	
	La Tremblade	3	1	3	2	6	
	L'Éguille	5	1	5	"	6	
Royan	Royan	8	"	8	"	8	
	Mortagne-sur-Gironde	2	"	"	"	"	
Libourne	Branne	3	3	7	2	12	
	Libourne	4	4	4	"	8	
Arcachon	Gujan-Mestras	8	8	"	"	8	
	La Teste	2	1	2	"	3	
	Arcachon	7	7	"	"	7	
Bayonne	Capbreton	4	6	10	5	21	
	Urt	3	6	"	"	6	
	Bayonne	11	5	10	1	16	
	Saint-Jean-de-Luz	7	5	14	"	19	
Port-Vendres	Banyuls-sur-Mer	1	1	1	"	2	
	Collioure	18	15	50	10	75	
Narbonne	Saint-Laurent-de-la-Salanque	5	"	5	"	5	
	Leucate	4	3	1	"	4	
	La Nouvelle	5	5	10	"	15	
	Gruissan	5	4	5	"	9	
Agde	Sérignan	6	6	7	"	13	
	Agde	1	1	4	"	5	
Cette	Bouzigues	11	20	26	"	46	
	Palavas	6	3	3	"	6	
	Aigues-Mortes	5	4	6	"	10	

INDUSTRIES SECONDAIRES. (Suite.)

QUARTIERS.	PORTS.	NOMBRE.	PERSONNEL EMPLOYÉ. HOMMES.	FEMMES.	ENFANTS.	TOTAL.	OBSERVATIONS.
	Mareyeurs ou expéditeurs de poissons. (Suite.)						
Martigues	Les Saintes-Maries	2	1	1	"	2	
	Martigues	12	16	8	"	24	
Marseille	Marseille	40	50	50	20	120	
La Ciotat	Cassis	2	1	1	1	3	
	La Ciotat	1	2	2	"	4	
Saint-Tropez	Saint-Tropez	6	3	9	"	12	
	Saint-Raphaël	3	4	5	"	9	
Cannes	Cannes	5	15	5	"	20	
Antibes	Cros-de-Cagne	7	5	2	"	7	
Nice	Villefranche-sur-Mer	2	2	2	2	6	
Bastia	Bastia	4	1	8	"	9	
Ajaccio	Ajaccio	2	2	"	"	2	
Bône	Bône	3	12	4	"	16	
Philippeville	Philippeville	6	12	"	"	12	
	Collo	4	4	"	"	4	
	Bougie	1	2	"	"	2	
Alger	Dellys	12	12	"	"	12	
	Alger	6	14	"	"	14	
	Cherchell	7	7	"	"	7	
Oran	Arzew	14	32	"	"	32	
	Oran	6	23	"	"	23	
TOTAUX		803	853	1,065	122	2,040	
	Fabriques de glace.						
Calais	Calais	1	3	"	"	3	
Boulogne-s.-Mer	Boulogne-s.-Mer	2	21	"	"	21	
Trouville	Trouville	1	3	"	"	3	
La Hougue	St-Vaast-la-Hougue	1	1	"	"	1	
Quimper	Guilvinec	1	4	"	"	4	
	Quimper	1	9	2	"	11	
Lorient	Lorient	1	15	8	"	23	
	Port-Louis	1	6	"	"	6	
Saint-Nazaire	Saint-Nazaire	1	4	"	2	6	
Nantes	Nantes	3	10	5	3	18	
L'Île-d'Yeu	L'Île-d'Yeu	1	"	"	"	"	
Les Sables-d'Olonne	Les Sables-d'Olonne	1	2	"	"	2	
La Rochelle	La Rochelle	2	18	"	"	18	
Royan	Royan	1	2	"	"	2	
Libourne	Libourne	2	5	"	"	5	
Bordeaux	Bordeaux	11	150	15	"	165	
Arcachon	Arcachon	1	8	"	"	8	

INDUSTRIES SECONDAIRES. (Suite.)

QUARTIERS.	PORTS.	NOMBRE.	PERSONNEL EMPLOYÉ. HOMMES.	FEMMES.	ENFANTS.	TOTAL.	OBSERVATIONS.
			Fabriques de glace. (Suite et fin.)				
Bayonne	Bayonne	3	10	"	"	10	
	Saint-Jean-de-Luz	1	2	"	"	2	
Agde	Agde	1	3	1	"	4	
Martigues	Martigues	1	1	"	"	1	
Marseille	Marseille	14	100	"	10	110	
Saint-Tropez	Saint-Tropez	1	2	"	"	2	
Cannes	Cannes	3	7	3	4	14	
Bastia	Bastia	1	3	"	"	3	
Ajaccio	Ajaccio	2	15	"	"	15	
Bône	Bône	2	4	"	"	4	
Alger	Alger	3	15	"	"	15	
	Cherchell	1	2	"	1	3	
Oran	Oran	2	12	"	"	12	
	TOTAUX	67	437	34	20	491	
			Dépôts de sel.				
Gravelines	Gravelines	1	"	"	"	"	
Calais	Calais	2	4	2	"	6	
Fécamp	Fécamp	1	5	4	"	9	
Granville	Regnéville	1	1	"	"	1	
	Granville	1	2	9	"	11	
Camaret	Camaret	1	1	1	"	2	
Douarnenez	Douarnenez	2	2	"	"	2	
Concarneau	Guilvinec	10	"	"	"	10	
	Quimper	1	1	"	"	1	
Quimper	Concarneau	3	3	"	"	3	
Lorient	Doëlan	1	1	"	"	1	
	Lorient	1	3	5	"	8	
Auray	La Trinité-sur-Mer	2	2	2	"	4	
Vannes	Billiers	2	2	"	"	2	
Le Croisic	La Turballe	4	8	"	"	8	
	Le Croisic	2	15	"	"	15	
Nantes	Nantes	1	6	"	"	6	
St-Gilles-sur-Vie	Saint-Gilles-sur-Vie	3	3	2	"	5	
Les Sables-d'Olonne	Les Sables-d'Olonne	2	2	"	"	2	
La Rochelle	La Rochelle	3	20	"	"	20	
Île de Ré	Ars-en-Ré	1	4	"	"	4	
	Loix	1	1	"	"	1	
Île d'Oléron	Saint-Martin	1	3	"	"	3	
	Le Château-d'Oléron	1	2	"	"	2	

INDUSTRIES SECONDAIRES. (Suite.)

QUARTIERS.	PORTS.	NOMBRE.	PERSONNEL EMPLOYÉ. HOMMES.	FEMMES.	ENFANTS.	TOTAL.	OBSERVATIONS.
			Dépôts de sel. (Suite et fin.)				
Marennes	Marennes	3	1	2	"	3	
	La Tremblade	1	1	1	"	2	
	L'Éguille	2	1	1	"	2	
Libourne	Libourne	1	2	"	"	2	
Bordeaux	Bordeaux	14	190	15	"	205	
Arcachon	Gujan-Mestras	2	2	"	"	2	
Bayonne	Bayonne	4	51	"	"	51	
	Saint-Jean-de-Luz	1	1	"	"	1	
	Port-de-Bouc	2	30	10	"	40	
Martigues	Berre	1	45	7	1	53	
	Martigues	1	16	"	"	16	
Marseille	Marseille	2	25	"	25	50	
La Ciotat	La Ciotat	1	1	"	1	2	
Philippeville	Philippeville	1	"	"	"	"	
Alger	Alger	1	1	"	"	1	
Oran	Arzew	2	3	"	"	3	
	Oran	1	4	"	"	4	
	TOTAUX	88	465	71	27	563	
			Fabriques ou maisons de vente de cordages, voiles ou agrès.				
Dunkerque	Dunkerque	1	"	"	"	"	
Gravelines	Gravelines	7	12	"	"	12	
Calais	Calais	8	47	36	9	92	
Étaples	Étaples	6	2	"	"	2	
	Le Crotoy	2	2	"	"	2	
St-Valery-s.-Somme	Cayeux-sur-Mer	3	2	1	"	3	
Dieppe	Dieppe	3	8	3	"	11	
Fécamp	Fécamp	6	40	50	42	132	
	Yport	1	7	6	4	17	
Honfleur	Honfleur	2	6	"	"	6	
Trouville	Trouville	3	8	"	"	8	
Caen	Courseulles	1	1	"	1	2	
	Port-en-Bessin	2	6	1	4	11	
	Grandcamp	7	7	"	6	13	
La Hougue	Saint-Vaast-la-Hougue	2	3	1	"	4	
	Barfleur	2	"	2	"	2	
Cherbourg	Cherbourg	4	16	4	"	20	
	Blainville	6	6	"	"	6	
	Regnéville	2	2	1	"	3	
Granville	Bréhal	2	4	2	1	7	
	Granville	1	1	"	"	1	
	Avranches	1	2	"	"	2	

INDUSTRIES SECONDAIRES. (Suite.)

QUARTIERS.	PORTS.	NOMBRE.	PERSONNEL EMPLOYÉ. HOMMES.	FEMMES.	ENFANTS.	TOTAL.	OBSERVATIONS.
Fabriques ou maisons de vente de cordages, voiles ou agrès. (Suite.)							
Cancale	Cancale	2	3	4	"	7	
Saint-Brieuc	Le Légué-Plérin	1	1	1	"	2	
Binic	Binic	1	4	"	1	5	
Tréguier	Pleubian	2	2	"	"	2	
	Tréguier	2	1	1	"	2	
Lannion	Perros-Guirec	2	2	1	"	3	
Morlaix	Plounéour-Trez	2	2	2	"	4	
Le Conquet	Plouguerneau	2	"	2	"	2	
	L'Aber-Wrach	1	1	1	"	2	
	Porspoder	2	2	"	"	2	
	Molène	4	4	4	"	8	
	Le Conquet	3	3	2	"	5	
Brest	Brest	3	3	3	"	6	
	Plougastel-Daoulas	5	3	6	"	9	
	Le Faou	1	1	1	"	2	
Camaret	Camaret	2	3	"	"	3	
Douarnenez	Douarnenez	1	2	"	1	3	
Quimper	Penmarch	6	"	12	"	12	
	Guilvinec	7	1	6	"	7	
	Pont-l'Abbé	5	9	10	9	28	
	Quimper	"	"	1	"	1	
Concarneau	Concarneau	7	12	"	5	17	
Lorient	Lorient	3	4	5	1	10	
	Port-Louis	5	20	"	11	31	
Groix	Groix	3	8	"	3	11	
Auray	Étel	2	3	4	"	7	
	Quiberon	2	3	2	"	5	
	La Trinité-sur-Mer	2	2	2	"	4	
	Auray	4	3	1	"	4	
Vannes	Vannes	2	5	1	"	6	
Belle-Île	Le Palais	3	15	"	5	20	
Le Croisic	Le Croisic	1	3	"	1	4	
Saint-Nazaire	Nantes	6	38	"	"	38	
	Paimbœuf	1	15	40	20	75	
Noirmoutier	Pornic	1	"	1	"	1	
	Barbâtre	1	"	1	"	1	
L'Ile-d'Yeu	L'Île-d'Yeu	1	2	"	"	2	
St-Gilles-sur-Vie	Saint-Gilles-sur-Vie	3	2	1	"	3	
Les Sables-d'Olonne	Les Sables-d'Olonne	2	1	2	"	3	
La Rochelle	Marans	3	3	"	"	3	
	La Rochelle	6	6	5	"	11	
Île de Ré	Loix	1	1	1	"	2	
	La Flotte	1	1	1	"	2	
Île d'Oléron	Le Château-d'Oléron	1	1	"	"	1	

INDUSTRIES SECONDAIRES. (Suite.)

QUARTIERS.	PORTS.	NOMBRE.	PERSONNEL EMPLOYÉ. HOMMES.	FEMMES.	ENFANTS.	TOTAL.	OBSERVATIONS.
Fabriques ou maisons de vente de cordages, voiles ou agrès. (Suite et fin.)							
Rochefort	Fouras	1	1	"	"	1	
Marennes	Marennes	4	2	2	2	6	
	La Tremblade	5	1	4	2	7	
	L'Éguille	2	1	1	1	3	
Royan	Royan	1	2	"	"	2	
Libourne	Libourne	2	2	4	"	6	
Bordeaux	Bordeaux	29	150	50	10	210	
Arcachon	Arès	2	4	"	"	4	
	Gujan-Mestras	4	4	"	"	4	
	La Teste	3	6	11	6	23	
	Arcachon	2	2	"	"	2	
Bayonne	Bayonne	3	20	"	"	20	
	Banyuls-sur-Mer	2	3	2	"	5	
Port-Vendres	Collioure	2	2	"	"	2	
	Saint-Laurent-de-la-Salanque	2	2	2	"	4	
Narbonne	La Nouvelle	1	2	"	"	2	
Agde	Agde	2	6	"	"	6	
Martigues	Martigues	3	3	1	"	4	
Marseille	Marseille	40	150	100	50	300	
	Mazargues	1	110	60	45	215	
La Ciotat	La Ciotat	1	1	6	4	11	
Cannes	Cannes	2	"	2	"	2	
Antibes	Antibes	1	1	"	"	1	
Bastia	Bastia	1	"	"	"	"	
Bône	Bône	4	4	10	4	18	
Philippeville	Philippeville	1	"	"	"	"	
Alger	Alger	2	4	"	"	4	
Oran	Arzew	1	1	"	"	1	
	Oran	4	14	"	"	14	
	TOTAUX	315	875	486	248	1,609	
Fabriques ou maisons de vente de filets, lignes, hameçons, etc.							
Dunkerque	Dunkerque	1	"	"	"	"	
Calais	Calais	7	12	52	"	64	
	Berck-sur-Mer	8	16	"	6	22	
St-Valery-sr-Somme	Cayeux	3	2	2	"	4	
Dieppe	Dieppe	2	6	"	"	6	
Fécamp	Fécamp	7	10	60	40	110	
	Etretat	1	1	"	"	1	

INDUSTRIES SECONDAIRES. (Suite.)

QUARTIERS.	PORTS.	NOMBRE.	PERSONNEL EMPLOYÉ. HOMMES.	FEMMES.	ENFANTS.	TOTAL.	OBSERVATIONS.
Fabriques ou maisons de vente de filets, lignes, hameçons, etc. (Suite.)							
Trouville.....	Trouville.....	2	4	"	"	4	
La Hougue....	Grandcamp.....	5	5	"	"	5	
	Saint-Vaast-la-Hougue	1	"	1	"	1	
Cherbourg.....	Cherbourg.....	3	6	3	"	9	
Granville.....	Blainville.....	8	6	2	"	8	
	Regnéville.....	1	"	1	"	1	
	Bréhal.....	1	2	1	"	3	
	Granville.....	2	1	2	"	3	
Cancale.....	Cancale.....	2	"	2	"	2	
Saint-Brieuc...	Dahouët.....	4	"	4	"	4	
	Le Légué-Plérin.....	1	1	1	"	2	
Tréguier.....	Pleubian.....	2	"	2	"	2	
	Tréguier.....	2	1	1	"	2	
Morlaix.....	Roscoff.....	2	2	2	"	4	
	Plounéour-Trez.....	2	2	2	"	4	
	Plouguerneau.....	1	"	1	"	1	
	L'Aber-Wrach.....	1	1	1	"	2	
Le Conquet....	Porspoder.....	2	2	"	"	2	
	Molène.....	4	4	4	"	8	
	Le Conquet.....	3	3	2	"	5	
Brest.....	Brest.....	5	5	3	"	8	
Camaret.....	Camaret.....	2	"	2	"	2	
	Crozon.....	1	"	1	"	1	
Douarnenez....	Douarnenez.....	8	8	70	30	108	
	Penmarch.....	4	"	8	"	8	
Quimper.....	Guilvinec.....	7	1	6	"	7	
	Pont-l'Abbé.....	2	1	2	"	3	
	Quimper.....	2	2	"	"	2	
Concarneau....	Concarneau.....	5	5	"	"	5	
Lorient.....	Doëlan.....	1	"	"	"	"	
	Port-Louis.....	12	2	10	"	12	
	Étel.....	3	"	8	"	8	
Auray.....	Quiberon.....	1	2	4	"	6	
	La Trinité-sur-Mer...	2	2	2	"	4	
	Auray.....	4	3	1	"	4	
Belle-Île.....	Le Palais.....	2	"	"	"	"	
Le Croisic.....	Le Croisic.....	1	"	3	"	3	
Saint-Nazaire...	Saint-Nazaire.....	2	2	4	"	6	
Nantes.....	Nantes.....	2	"	14	"	14	
	Pornic.....	1	2	"	"	2	
Noirmoutier....	Noirmoutier.....	2	3	1	"	4	
	Beauvoir-sur-Mer....	4	2	2	"	4	
L'Île-d'Yeu....	L'Île-d'Yeu.....	2	2	"	"	2	
St-Gilles-sur-Vie..	Saint-Gilles-sur-Vie..	3	2	1	"	3	

INDUSTRIES SECONDAIRES. (Suite.)

QUARTIERS.	PORTS.	NOMBRE.	PERSONNEL EMPLOYÉ. HOMMES.	FEMMES.	ENFANTS.	TOTAL.	OBSERVATIONS.
Fabriques ou maisons de vente de filets, lignes, hameçons, etc. (Suite.)							
Les Sables-d'Olonne	Les Sables-d'Olonne.	5	"	8	"	8	
La Rochelle....	La Rochelle.....	6	6	5	"	11	
Île de Ré.....	Loix.....	1	1	1	"	2	
Île d'Oléron....	Le Château-d'Oléron.	1	1	"	"	1	
Marennes.....	Marennes.....	2	2	"	"	2	
	La Tremblade.....	2	"	2	"	2	
	L'Éguille.....	2	1	1	"	2	
Royan.....	Royan.....	1	"	2	"	2	
Libourne.....	Branne.....	4	10	200	20	230	
	Libourne.....	1	2	2	"	4	
Bordeaux.....	Bordeaux.....	6	40	70	"	110	
Arcachon.....	Arès.....	2	"	2	"	2	
	Gujan-Mestras.....	4	4	"	"	4	
	La Teste.....	2	4	11	6	21	
	Arcachon.....	2	2	"	"	2	
	Capbreton.....	2	2	2	"	4	
Bayonne.....	Bayonne.....	10	10	10	"	20	
	Saint-Jean-de-Luz...	1	3	"	"	3	
Port-Vendres...	Collioure.....	4	"	4	"	4	
Narbonne.....	Saint-Laurent-de-la-Salanque.....	2	2	3	"	5	
	La Nouvelle.....	1	"	2	"	2	
Agde.....	Agde.....	1	1	1	"	2	
Martigues.....	Les Saintes-Maries...	5	1	4	"	5	
Marseille.....	Marseille.....	3	3	3	"	6	
La Ciotat.....	La Ciotat.....	1	1	1	"	2	
Saint-Tropez...	Saint-Tropez.....	2	2	2	"	4	
Cannes.....	Cannes.....	3	1	2	"	3	
Antibes.....	Antibes.....	1	1	"	"	1	
	Cros-de-Cagnes.....	3	3	"	"	3	
Villefranche-s-M.	Villefranche-s-Mer...	2	2	2	"	4	
Bastia.....	Bastia.....	1	"	"	"	"	
	Saint-Florent.....	3	2	2	1	5	
Ajaccio.....	Ajaccio.....	2	2	"	"	2	
Bône.....	Bône.....	2	2	"	2	4	
Philippeville...	Collo.....	2	"	2	"	2	
Alger.....	Alger.....	3	2	2	"	4	
	Cherchell.....	1	1	1	1	3	
	Arzew.....	1	1	"	"	1	
Oran.....	Oran.....	4	9	"	"	9	
	TOTAUX GÉNÉRAUX.....	257	255	635	106	996	

INDUSTRIES SECONDAIRES. (Suite.)

QUARTIERS.	PORTS.	NOMBRE.	PERSONNEL EMPLOYÉ. HOMMES.	FEMMES.	ENFANTS.	TOTAL.	OBSERVATIONS.
			Chantiers de construction.				
Calais	Calais	3	"	"	"	"	
Boulogne-s^r-Mer	Boulogne-sur-Mer	5	24	"	42	66	
	Étaples	3	6	"	"	6	
	Berck-sur-Mer	2	4	"	"	4	
St-Valery-s^r-Somme	Le Crotoy	2	2	"	"	2	
	Cayeux-sur-Mer	1	1	"	2	3	
Dieppe	Dieppe	3	150	"	25	175	
Fécamp	Fécamp	1	15	"	10	25	
	Étretat	1	1	"	"	1	
Honfleur	Honfleur	3	6	"	"	6	
Trouville	Trouville	2	3	"	"	3	
Caen	Ouistreham	1	3	"	"	3	
	Port-en-Bessin	3	7	"	"	7	
	Grandcamp	2	4	"	1	5	
La Hougue	Saint-Vaast-la-Hougue	1	1	"	"	1	
	Barfleur	1	"	"	"	"	N'a pas travaillé.
Cherbourg	Cherbourg	1	3	"	"	3	
Cancale	Cancale	1	4	"	"	4	
Saint-Malo	Pleurtuit	5	40	"	8	48	
Lannion	Perros-Guirec	1	1	"	"	1	
	Lannion	1	1	"	"	1	
Morlaix	Morlaix	5	5	"	"	5	
	Plounéour-Trez	1	1	"	"	2	
	Plouguerneau	2	"	"	"	"	Constructeurs mobilisés.
Le Conquet	Porspoder	1	2	"	"	2	
	Le Conquet	1	3	"	"	3	
Brest	Brest	2	10	"	"	10	
	Plougastel-Daoulas	2	2	"	"	2	
Camaret	Camaret	5	15	"	"	15	
	Crozon	1	2	"	"	2	
Douarnenez	Douarnenez	1	6	"	4	10	
Audierne	Audierne	2	"	"	"	"	Ouvriers mobilisés.
Quimper	Penmarch	1	"	8	"	8	
	Guilvinec	3	"	"	"	"	N'ont pas travaillé.
	Pont-l'Abbé	4	3	"	"	3	
	Quimper	3	2	"	"	2	
Concarneau	Concarneau	2	9	"	10	19	
Lorient	Port-Louis	1	5	"	2	7	
Auray	Etel	1	1	"	2	3	
	Auray	2	3	"	2	5	
Vannes	Vannes	2	4	"	"	4	
Belle-Ile	Le Palais	1	12	"	"	12	
Le Croisic	La Turballe	1	"	"	"	"	Fermé.
	Le Croisic	1	2	"	2	4	
Nantes	Nantes	4	8	"	"	8	
	Rezé	5	3	"	6	9	

INDUSTRIES SECONDAIRES. (Suite.)

QUARTIERS.	PORTS.	NOMBRE.	PERSONNEL EMPLOYÉ. HOMMES.	FEMMES.	ENFANTS.	TOTAL.	OBSERVATIONS.
			Chantiers de construction. (Suite.)				
Saint-Nazaire	Paimbœuf	1	"	"	"	"	Ne travaille pas.
	Pornic	1	1	"	"	1	
Noirmontier	Noirmontier	2	2	"	8	10	
L'Île-d'Yeu	L'Île-d'Yeu	3	6	"	"	6	
St-Gilles-sur-Vie	Saint-Gilles-sur-Vie	1	1	"	"	1	
Les Sables-d'Olonne	Les Sables-d'Olonne	4	5	"	2	7	1 seul chantier a travaillé.
	Marans	1	2	"	"	2	
La Rochelle	La Rochelle	6	100	12	6	118	
Île de Ré	Ars-en-Ré	1	1	"	"	1	
	Loix	1	1	"	"	1	
	La Flotte	1	1	"	"	1	
Île d'Oléron	Le Château-d'Oléron	2	2	"	"	2	
Rochefort	Fouras	1	1	"	"	1	
Marennes	Marennes	5	3	"	"	3	
	La Tremblade	2	2	"	2	4	
	L'Éguille	3	3	"	1	4	
Royan	Royan	1	"	"	"	"	
	Mortagne-sur-Gironde	1	"	"	"	"	
Libourne	Saint-Denis-de-Piles	2	2	"	"	2	
	Branne	3	10	"	"	10	
	Libourne	2	3	"	"	3	
	Bourg	5	5	"	"	5	
Bordeaux	Podensac	5	38	"	12	50	
	Bordeaux	30	4,450	"	250	4,700	
Arcachon	Arès	3	4	"	"	4	
	Gujan-Mestras	4	12	"	"	12	
	La Teste	4	8	"	4	12	
	Arcachon	3	6	"	"	6	
	Capbreton	1	2	"	"	2	
Bayonne	Urt	2	8	"	"	8	
	Bayonne	3	"	"	"	"	
	Saint-Jean-de-Luz	2	2	"	"	2	
Port-Vendres	Banyuls-sur-Mer	2	3	"	"	3	
	Collioure	2	2	"	"	2	
Narbonne	Saint-Laurent-de-la-Salanque	1	1	"	"	1	
Cette	Palavas	1	1	"	"	1	
	Port-de-Bouc	1	400	30	15	445	
Martigues	Martigues	3	9	"	2	11	
	L'Estaque	2	4	"	2	6	
Marseille	Marseille	6	75	"	20	95	
La Ciotat	La Ciotat	3	8	"	2	10	
Cannes	Cannes	2	2	"	"	2	
Antibes	Antibes	2	2	"	"	2	
	Cros-de-Cagnes	2	3	"	"	3	

INDUSTRIES SECONDAIRES. (Suite et fin.)

QUARTIERS.	PORTS.	NOMBRE.	PERSONNEL EMPLOYÉ. HOMMES.	FEMMES.	ENFANTS.	TOTAL.	OBSERVATIONS.
Chantiers de construction. (Suite et fin.)							
Nice	Saint-Jean-Cap-Ferrat.	1	1	"	"	1	
Bastia	Bastia	4	8	"	"	8	
Ajaccio	Ajaccio	3	9	"	"	9	
Bône	Bône	2	4	"	4	8	
Philippeville	Philippeville	2	5	"	"	5	
	Bougie	2	4	"	"	4	
Alger	Alger	2	12	"	"	12	
	Castiglione	2	8	"	"	8	
Oran	Arzew	2	3	"	1	4	
	Oran	2	21	"	18	39	
TOTAUX GÉNÉRAUX		247	5,640	50	465	6,155	

XII

LIEUX D'ÉCOULEMENT DES PRODUITS DE PÊCHE

LIEUX D'ÉCOULEMENT DES PRODUITS DE PÊCHE.

PROVENANCES.	DESTINATIONS.
Dunkerque	*Poissons frais.* — Dunkerque et environs, Paris.
Gravelines	Paris.
Calais	Pas-de-Calais.
Boulogne-sur-Mer	Paris et départements.
Étaples	Paris et centre de la France.
Berck-sur-Mer	Paris, Amiens et Rouen.
Le Crotoy	Paris, Amiens, Rouen et Boulogne-sur-Mer.
Saint-Valery-sur-Somme	Paris, Rouen, Elbeuf.
Cayeux	Abbeville, Amiens, Rouen, Beauvais.
Le Tréport	Environs, Rouen, villes de l'intérieur.
Dieppe	Environs, Rouen, Paris, Abbeville, Lyon.
Saint-Valery-en-Caux	Saint-Valery et communes environnantes.
Saint-Pierre-en-Port	Fécamp et communes environnantes.
Fécamp	Dans toute la France, Italie, Grèce, Espagne et colonies.
Yport	Rouen, Vernon, Paris.
Étretat	Paris, Rouen, Le Havre, Fécamp et Étretat.
Le Havre	Le Havre et environs.
Harfleur	Localité, Le Havre et environs.
Villequier	Villequier et Caudebec.
Duclair	Paris, Rouen et les environs.
Rouen	Paris, Rouen et communes environnantes.
Elbeuf	Elbeuf, Rouen et Paris.
Quillebeuf	Rouen, Le Havre, Bolbec, Lillebonne, Caudebec et communes voisines.
Berville-sur-Mer	Honfleur, Pont-Audemer, Lisieux, Trouville, Le Havre et Paris.
Honfleur	Les environs, Paris, Rouen. — *Le sprat* sur les usines de Bretagne et au Havre
Trouville	Ports français de la Manche et grandes villes de l'intérieur, Trouville, Deauville et environs.
Dives	Dans le pays.
Caen	Caen.
Ouistreham	Caen, Paris et dans le pays.
Courseulles	Caen, Bayeux, Cherbourg, localités du syndicat.
Port-en-Bessin	La région.
Grandcamp	Paris, Cherbourg, Saint-Lô, Carentan, Vire, Caen, etc.
Isigny	Cherbourg, Caen, Bayeux, Coutances, Rouen, Bernay, Lisieux, Saint-Lô et Nice.
Carentan	Dans le syndicat et les communes environnantes.

LIEUX D'ÉCOULEMENT DES PRODUITS DE PÊCHE. (Suite.)

PROVENANCES.	DESTINATIONS.
Saint-Vaast-la-Hougue	Valognes, Cherbourg, Bayeux, Caen, Lisieux, Rouen et Paris.
Barfleur	Cherbourg, Bayeux, Caen, Lisieux, Rouen et Paris.
Fermanville	Saint-Pierre-Église et Cherbourg.
Cherbourg	Paris, Lisieux, Évreux et les communes environnantes.
Omonville-la-Rogue	Cherbourg et communes du littoral.
Diélette	Cherbourg et environs.
Portbail	Communes du littoral.
Blainville	Paris, Coutances, Caen, Bayeux et Lisieux.
Regnéville	Paris, Caen, Saint-Lô et environs du syndicat.
Bréhal	Gavray, Créences, Quettreville, Granville, Bréhal.
Granville	La Rochelle et Granville pour *la morue.* — Concarneau pour *les rogues.* — Cherbourg, Saint-Vaast, Le Havre, Granville pour les huîtres en gros. — Paris, Caen et villes du département, Granville et environs pour poissons frais et huîtres au détail.
Avranches	Avranches, Genets, Pontorson, Coutances et Paris.
Le Vivier-sur-Mer	Saint-Malo, Dol, Pontorson, Rennes.
Cancale	Paris et consommation locale.
Saint-Malo	*Petite pêche :* Dans la localité. *Grande pêche :* Bordeaux, Nantes, La Rochelle, Granville, Saint-Servan.
Saint-Servan	Rennes, Dinan, Dol, Pontorson, Avranches, Saint-Malo, Dinard, Saint-Servan et Paris.
Saint-Suliac	Saint-Malo, Saint-Servan, Dinard et communes environnantes.
Pleurtuit	Dinard, Saint-Servan, Saint-Malo, Pleurtuit.
Dinard	Dinard et ses environs.
Pleudihen	Dinan, Pleudihen, La Vicomté, Plouër, Pontorson et Rennes.
Dinan	Dinan.
Plouër	Communes de Plouër et de Langrolay.
Saint-Jacut	Dinan, Dinard, Saint-Malo et Plancoët.
Plévenon	Communes environnantes, Saint-Malo, Saint-Servan et Dinard.
Dahouët	Communes environnantes et syndicat.
Saint-Brieuc	Lamballe, Guingamp et Paris.
Le Légué	Saint-Brieuc et Paris.
Binic	Bordeaux, La Rochelle, Granville, Fécamp, Paris et Rennes.
Portrieux	Localités environnantes.
Paimpol	Paimpol et Paris.
Pontrieux	Localité et Paris.
Pleubian	Tréguier, Paimpol, Guingamp, Paris.
Tréguier	Guingamp et Paris.
Port-Blanc	Guingamp, Lannion et Paris.

LIEUX D'ÉCOULEMENT DES PRODUITS DE PÊCHE. (Suite.)

PROVENANCES.	DESTINATIONS.
Perros-Guirec	Lannion et environs, Paris, Rennes et Guingamp.
Pleumeur-Bodou	Paris et consommation locale.
Lannion et Locquémeau	Paris, Rennes, Guingamp et consommation locale.
Plougasnou	Lannion et environs (Paris, Rennes et Guingamp).
Morlaix	Paris, Roscoff et dans le pays.
Roscoff	Paris et consommation locale.
Plounéour-Trez	Paris, Brest, Landerneau.
Plouguerneau	L'Aber-Wrach, Brest, Paris.
L'Aber-Wrach	Paris, Brest.
Porspoder	Brest et la région.
Argenton	Brest, Paris.
Ouessant	Argenton, Brest, Lesconil, Molène.
Molène	Camaret, Lesconil, Brest, L'Aber-Ildut.
Le Conquet	Brest, Camaret et Paris.
Brest	Sur place et dans plusieurs grandes villes de France (principalement Paris).
Plougastel-Daoulas	Paris et les principales villes de France.
Le Faou	Brest et localités limitrophes. Les coquilles et les huîtres sur divers grands centres.
Port-Launay	Pont-de-Buis, Châteaulin et Quimper.
Camaret	Paris et intérieur de la France.
Douarnenez	Paris et grands centres de province pour *poisson frais*. — France et tous pays étrangers pour *les conserves* de poisson.
Île de Sein	Localité. Brest et communes voisines.
Audierne	Audierne, Guilvinec, Douarnenez, Camaret et Brest.
Penmarch	Guilvinec.
Pont-l'Abbé	Quimper, Paris, Nantes.
Quimper	Localité, Lesconil et Concarneau.
Concarneau	Paris, intérieur de la France et vente sur place.
Doëlan	Quimperlé, Rennes, Paris.
Larmor	Les pêcheurs vendent leurs produits aux particuliers et aussi aux criées de Locmalo et Lorient. Le thon, la sardine et le sprat sont vendus aux usines.
Lorient	Rennes, Angers, Tours, Paris, Lyon.
Hennebont	Hennebont et Lorient.
Port-Louis	Usines, criee municipale et Lorient.
Groix	Paris, La Rochelle, Les Sables-d'Olonne, l'Île-d'Yeu, La Turballe, Lorient, Concarneau, Audierne, Douarnenez.
Étel	Dans le pays et les grands centres de l'intérieur.

LIEUX D'ÉCOULEMENT DES PRODUITS DE PÊCHE. (Suite.)

PROVENANCES.	DESTINATIONS.
Quiberon	Diverses villes de l'intérieur de la France.
La Trinité-sur-Mer	Dans le pays et grands centres de l'intérieur.
Auray	*Idem.*
Larmor-Baden	Bretagne et Paris.
L'Isle-aux-Moines	L'Isle-aux-Moines, Nantes, Paris, Marennes, La Tremblade.
Montsarrac	Vannes.
Vannes	Vannes et Paris.
Séné	Vannes, Morbihan, Loire-Inférieure.
Port-Navalo	Vannes, Nantes, Paris, Lyon.
Sarzeau	Le Croisic et Quiberon, Vannes et Sarzeau.
Damgan	Rennes, Redon, Saint-Nazaire, Vannes, Le Croisic, Nantes, Pénestin et Auray.
Billiers	Paris, Rennes, Angers, Nantes, Saint-Nazaire.
Redon	Localité.
Sauzon	Sauzon, Le Palais, Quiberon, Nantes, Saint-Nazaire.
Le Palais	Vannes, Rennes et Paris.
Houat	Belle-Île, Le Croisic, Nantes, Quiberon et Vannes.
Hœdic	Le Croisic, Nantes et Quiberon.
Piriac-sur-Mer	Tours, Orléans, Paris, Lyon, Marseille.
La Turballe	Saint-Nazaire, Nantes, Angers, Le Mans, Tours, Paris, Lyon, Clermont-Ferrand.
Pénestin	Pénestin, La Roche-Bernard, Guérande, Nantes, Rennes, Tours, Angers, Marseille.
Le Croisic	Paris, Nantes, Tours, le centre et le midi de la France.
Le Pouliguen	Paris, Angers, Marseille, Saint-Nazaire, Nantes, Dijon, Bourges, Nice, Toulon, Monaco.
Saint-Nazaire	Paris, Tours, Le Mans, Lyon, Marseille, tout l'arrondissement.
Montoir	Montoir et environs, Paris et Nantes.
Paimbœuf	Saint-Nazaire, Le Croisic et Paimbœuf.
Cordemais	Cordemais, Le Pellerin, Couëron et Nantes.
Basse-Indre	Localité, Nantes et villes du Centre.
Nantes	Nantes et villes du Centre.
Rézé	Nantes et environs.
Pornic	Toute la contrée, y compris Paimbœuf, Nantes et Saint-Nazaire.
Beauvoir-sur-Mer	Localité et Paris, Nantes, Bordeaux, Tours, Angers, La Roche-sur-Yon.
L'Herbaudière	Noirmoutier, Nantes, Bordeaux.
Barbâtre	Localité, Nantes et Le Croisic.
L'Île d'Yeu	Paris, Nantes, Lyon, Le Mans, Orléans, Saint-Étienne, Tours et Bordeaux.

LIEUX D'ÉCOULEMENT DES PRODUITS DE PÊCHE. (Suite.)

PROVENANCES.	DESTINATIONS.
La Barre-de-Monts	Paris, Tours, Le Mans, Orléans, Limoges, Les Sables-d'Olonne.
Saint-Gilles-sur-Vie	Paris, Bordeaux, Nantes, Angers.
Les Sables-d'Olonne	Usines, vente au panier et poissonnerie expédiant sur La Roche-sur-Yon, Nantes, Paris, Lyon, Poitiers, Niort, Tours, Orléans.
L'Aiguillon-sur-Mer	L'Aiguillon, Luçon, La Roche-sur-Yon, Tours, Saintes, Cognac.
Marans	La France, Algérie, Espagne.
La Rochelle	Grandes villes de France, Algérie, Italie et Espagne.
Ars-en-Ré	Île-de-Ré et La Rochelle.
Loix	*Idem.*
Saint-Martin	*Idem.*
La Flotte	*Idem.*
Saint-Denis-d'Oléron	Saint-Denis, Saint-Pierre Le Château-d'Oléron et le continent.
La Cotinière	Saint-Pierre, Boyardville et Le Château-d'Oléron.
Boyardville	La Rochelle.
Le Château-d'Oléron	Dans le pays et sur le continent.
Saint-Trojan	Saint-Trojan et Le Château-d'Oléron.
Fouras et l'Île-d'Aix	Charente-Inférieure et départements limitrophes.
Port-des-Barques	Rochefort.
Rochefort	Dans le département.
Le Chapus	France, Espagne, Italie et Suisse (*huîtres*). — Angoulême, Bordeaux, Cognac et Saintes (*moules*). — *Autres produits :* marchés environnants.
L'Éguille	France, Italie, Suisse et Espagne (*huîtres*). — Bordeaux, Sauzon et Royan (*moules*). — *Autres produits :* marchés environnants.
Marennes et La Tremblade	France, Espagne, Angleterre et Suisse (*huîtres*). — Bordeaux, Cognac, Angoulême, Royan et Saintes (*moules*). — *Autres produits :* marchés environnants.
Royan	Charente-Inférieure, Gironde, Paris, Nice, Cannes, Monaco, Genève.
Meschers	Diverses localités.
Mortagne-sur-Gironde	*Idem.*
Blaye	Dans la région.
Pauillac	*Idem.*
Dignac	Lesparre et communes environnantes.
Le Verdon	Quartiers environnants et Médoc.
Saint-Denis-de-Piles	Libourne et sur place.
Libourne	Libourne, Paris, Bordeaux et le Centre.
Branne	Libourne, Bordeaux et sur place.
Vayres	Paris, Bordeaux, La Rochelle et sur place.
Bourg	Bourg.
Podensac	Dans le pays.

LIEUX D'ÉCOULEMENT DES PRODUITS DE PÊCHE. (Suite.)

PROVENANCES.	DESTINATIONS.
Bordeaux et Lormont	Au marché, à la criée et aux vendeurs.
Arès et Andernos	France et étranger.
Gujan-Mestras	*Idem.*
La Teste	Usines, Bordeaux et départements limitrophes.
Arcachon	Usines, Bordeaux, toute la France.
Capbreton	Sur place, Bordeaux, Toulouse, Paris, Nîmes et Espagne.
Port-de-Lanne	Espagne, grandes villes de France (Paris, Bordeaux, Toulouse).
Urt	Paris, Angleterre, Espagne.
Bayonne	Paris, Marseille, Nîmes, Montpellier, Limoges, Lyon et Espagne.
Biarritz	Pau, Bordeaux et Tarbes.
Saint-Jean-de-Luz	Divers points de la France.
Banyuls-sur-Mer	Perpignan, Toulouse et Montpellier.
Port-Vendres	Port-Vendres.
Collioure	Région du Sud-Ouest pour le poisson frais. L'anchois et la sardine sont salés à Collioure et expédiés à l'intérieur et à l'étranger, principalement en Angleterre, aux États-Unis, en Tunisie. Le commerce tend à s'étendre à d'autres pays.
Saint-Laurent-de-la-Salanque	Saint-Laurent-de-la-Salanque, Perpignan, Narbonne, Béziers, Cette, Montpellier, Nîmes, Marseille, Lyon et Paris.
Leucate	Narbonne, Carcassonne, Toulouse, Paris, Bordeaux, Béziers, Castelnaudary et Marseille.
La Nouvelle	Narbonne, Toulouse et Bordeaux.
Bages	Département de l'Aude.
Gruissan	Pyrénées-Orientales, l'Aude et la Gironde.
Sérignan	Villeneuve-les-Béziers, Béziers et ses environs.
Agde	Intérieur de la France et localités environnantes, Paris, Lyon, Marseille, Toulouse, Béziers, Montpellier.
Marseillan	Marseillan, Agde et environs.
Mèze	Béziers, Carcassonne, Montpellier, Nîmes et Narbonne.
Bouzigues	Cette et Montpellier.
Cette	Paris, Lyon, villes du littoral méditerranéen et nord de l'Italie.
Palavas	Littoral et Montpellier.
Aigues-Mortes	Montpellier, Arles, Nîmes, Lyon, Paris.
Les Saintes-Maries	Arles, Beaucaire, Tarascon, Nîmes, Marseille, Lyon, Paris, Toulon et Les Saintes-Maries.
Saint-Louis-du-Rhône	Arles et Martigues.
Berre	Localité et environs.
Marignane	Marseille, localité et environs.
Martigues et Port-de-Bouc	Marseille, Salon, Martigues et environs.

LIEUX D'ÉCOULEMENT DES PRODUITS DE PÊCHE. (Suite.)

PROVENANCES.	DESTINATIONS.
Carro	Marseille et Martigues.
Carry-le-Rouet	Marseille.
L'Estaque	Banlieue de Marseille, Nîmes, Arles, Avignon, Nice, Cannes, Villefranche.
Marseille	Marseille et sa banlieue.
Cassis	Marseille, Paris, Lyon, Nice, Cannes.
La Ciotat	Départements limitrophes et Paris.
Les Lecques	Saint-Cyr, La Cadière, La Ciotat, Toulon.
Bandol	Localité et départements limitrophes.
Sanary	Toulon, Ollioules, Sanary.
Saint-Mandrier	Toulon et La Seyne.
La Seyne	La région.
Toulon	Marseille, Cannes, Nice et Toulon.
Hyères	Marseille, Toulon, Hyères et environs.
Le Lavandou	Toulon, Hyères, Nice.
Saint-Tropez	Nice et littoral.
Sainte-Maxime	Sainte-Maxime.
Saint-Raphaël	Saint-Raphaël, Fréjus, Draguignan, Les Arcs, Grasse.
Cannes	Cannes et les environs.
Le Golfe-Juan	Vallauris, Cannes, Antibes et Nice.
Antibes	Cannes, Grasse, Vallauris, Biot et Nice.
Cros-de-Cagnes	Nice, Grasse, Antibes, Cannes, Saint-Raphaël, Monaco.
Nice	Nice.
Villefranche	Nice et Monaco.
Saint-Jean-Cap-Ferrat	*Idem.*
Menton	Roquebrune et Monaco.
Bastia	Bastia.
Macinaggio	Bastia et Macinaggio.
Centuri	Bastia et communes environnantes.
Luri	Communes environnantes.
Canari	Bastia, Canari, Olcagni, Ogliastro, Barritali.
Saint-Florent	Saint-Florent, villages voisins et Bastia.
Ile-Rousse	Nice, Marseille, villages voisins.
Calvi	Calvi et environs de Nice.
Ajaccio	Ajaccio, Marseille et Nice.
Propriano	Olmetto, Sartène, Marseille et Nice.
Bonifacio	Marseille, Nice, Bastia, Bonifacio.
Porto-Vecchio	Porto-Vecchio et environs.

LIEUX D'ÉCOULEMENT DES PRODUITS DE PÊCHE. (Suite et fin.)

PROVENANCES.	DESTINATIONS.
La Calle	La Calle, Bône et villages environnants.
Bône	Bône, Marseille, intérieur de la France et Italie.
Philippeville	Stora, Marseille et intérieur de l'arrondissement de Philippeville.
Collo	*Poisson frais :* environs de Collo et Constantine. — *Poisson salé en barils :* Italie, Sicile, Sardaigne et Grèce.
Djidjelli	Pour le poisson frais, consommation locale. Les sardines à l'huile sont expédiées en France, notamment à Bordeaux, et la salaison est dirigée sur l'Italie.
Bougie	Bougie, Sétif, Constantine, Biskra, Alger et Marseille.
Dellys	Les localités voisines et Alger.
Alger	Alger et environs.
Castiglione	Alger, Blida, Boufarik, Castiglione, Koléa, Tipaza.
Cherchell	Marengo, El-Affroun, Blida, Miliana, Alger et Cherchell.
Ténès	Orléansville et Alger. — La sardine en boîtes est expédiée à Marseille, une partie de la salaison à Port-Vendres.
Mostaganem	Mostaganem, Oran, Relizane, Mascara, Pérégaux et villages environnants.
Arzew	Arzew, Oran, Alger, intérieur de l'Algérie et Marseille.
Oran	Sidi-Bel-Abbès, Tlemcen, Alger et Marseille.
Nemours	Marnia, Nedroma, Martimprey et Oudjda.

XIII

CONSTRUCTION DE BATEAUX DE PÊCHE

Construction de bateaux de pêche.

QUARTIERS.	SYNDICATS.	BATEAUX CONSTRUITS EN 1915.		
		NOMBRE.	TONNAGE.	VALEUR.
			tonneaux.	francs
Gravelines	Gravelines	2	80	25,000
Boulogne-sur-Mer	Boulogne-sur-Mer	12	96	89,600
Saint-Valery-sur-Somme	Berck-sur-Mer	1	5	1,200
Dieppe	Dieppe	8	80	35,000
Le Havre	Le Havre	1	2	1,000
Honfleur	Honfleur	3	5	810
Caen	Ouistreham	1	2	350
La Hougue	Carentan	1	1	85
Saint-Malo	Pleurtuit	106	358	53,800
Saint-Brieuc	Le Légué-Plérin	1	7	2,000
Lannion	Lannion	1	1	200
Le Conquet	L'Aber-Wrach	1	3	300
	Le Conquet	2	16	3,000
Camaret	Camaret	10	60	1,000
	Crozon	3	6	900
Douarnenez	Douarnenez	23	111	21,000
Quimper	Pont-l'Abbé	13	40	7,700
Concarneau	Concarneau	8	182	44,000
Noirmoutier	Noirmoutier	28	37	6,200
L'Île-d'Yeu	L'Île-d'Yeu	4	4	600
Les Sables-d'Olonne	Les Sables-d'Olonne	3	28	8,340
Marennes	Marennes	3	5	600
	L'Éguille	1	1	200
	La Tremblade	1	1	140
Libourne	Branne	2	2	300
Bordeaux	Bordeaux	8	15	2,000
Arcachon	Arès	9	9	18,000
	Gujan-Mestras	17	72	62,750
	La Teste	15	25	3,500
Bayonne	Capbreton	2	2	300
	Saint-Jean-de-Luz	1	1	200

Construction de bateaux de pêche. (Fin.)

QUARTIERS.	SYNDICATS.	BATEAUX CONSTRUITS EN 1915.		
		NOMBRE.	TONNAGE.	VALEUR.
			tonneaux.	francs.
Port-Vendres	Collioure	2	2	450
Narbonne	Gruissan	1	1	75
Cette	Cette	10	10	750
Martigues	Martigues	13	23	3,300
Marseille	L'Estaque	1	2	300
	Marseille	4	6	3,400
	Mazargues	3	6	4,250
Antibes	Cros-de-Cagnes	7	10	2,660
Bastia	Bastia	2	2	500
Ajaccio	Bonifacio	2	4	500
Bône	Bône	3	3	1,000
Philippeville	Collo	1	2	400
Alger	Castiglione	5	10	4,000
Oran	Mostaganem	1	1	180
	Arzew	4	5	1,000
	Oran	1	1	250
	TOTAUX	351	1,344	413,090

TABLE ANALYTIQUE.

Pages.

I. — Renseignements généraux. — Rapport au Sous-Secrétaire d'État..... 5

TABLEAUX ANNEXES :

1° Graphique de la pêche de la morue de 1895 à 1915; 2° graphique de la pêche du hareng de 1895 à 1915; 3° graphique de la pêche à la sardine de 1895 à 1915; 4° graphique pour l'*ostréiculture*. — Rendement en nombre et en valeur de 1895 à 1915..... 11

II et III. — Tableaux comparatifs des résultats de la pêche (*pêche en bateau et pêche à pied*) et de l'ostréiculture (*huîtres indigènes et huîtres portugaises*) pour les années 1906 à 1915 et rendement des différentes pêches en 1915..... 13

IV. — Tableaux d'ensemble de l'armement (*Matériel et Personnel*) et du rendement de la pêche..... 21

I. Pêche en bateau. — Importance des entreprises de pêche (nombre de bateaux, tonnage et valeur). — Valeur des engins. — Rendement de la pêche en bateau..... 22

II. Pêche en bateau. — Renseignements sur le tonnage des bateaux de pêche..... 42

III. Pêche en bateau. — Renseignements sur le personnel (importance numérique, professions, âges des marins, industries exercées accessoirement)..... 62

IV. Pêche à pied. — Importance numérique et rendement..... 82

V. — Pêche en mer. — Grande pêche :

1° Terre-Neuve et Islande..... 90

2° Tableau détaillé des primes allouées pour encouragements aux pêches maritimes, en 1915..... 92

3° Tableau comparatif des primes allouées pour encouragements aux pêches maritimes, de 1852 à 1915..... 94

VI. — Pêche en mer. — Grande pêche, pêche au large, pêche côtière. — Pêche dans la partie salée des fleuves et rivières et dans les étangs salés..... 97

VII. — Pêche à pied..... 127

VIII, IX et X. — Ostréiculture; mytiliculture et établissements coquilliers; réservoirs à poissons et à crustacés..... 147

XI. — Industries secondaires..... 159

XII. — Lieux d'écoulement des produits de pêche..... 175

XIII. — Construction de bateaux de pêche..... 185

TABLE ALPHABÉTIQUE.

Pages.

Conserves de poissons (Fabriques de)..... 160
Construction de bateaux de pêche (Chantiers de)..... 172 et 185
Coquilliers (Établissements)..... 147
Cordages, voiles et agrès, etc. (Fabriques et maisons de vente de)..... 167
Écoulement des produits de pêche (Lieux d')..... 175
Engrais, colle ou huile de poisson (Fabriques d')..... 162
Filets, lignes, hameçons, etc. (Fabriques ou maisons de vente de)..... 169
Fumaisons ou salaisons (Ateliers de)..... 161
Glace (Fabriques de)..... 165
Grande pêche..... 89 et 97
Hareng (Pêche du) Voir *Graphique pour la période 1895-1915*..... 11
Industries secondaires..... 159
Iode (Voir *Usines pour la transformation des herbes marines*).
Islande (Pêche d')..... 90
Mareyeurs ou expéditeurs de poissons..... 162
Morue (Pêche de la). — Voir *Grande pêche*.
Voir aussi *Graphique pour la période 1895-1915*..... 11
Mytiliculture..... 147
Ostréiculture..... 147
Voir aussi *Graphique du rendement en nombre et en valeur pour la période 1895-1915*..... 11
Pêche à pied..... 82 et 127
Pêche au large..... 21 et 97
Pêche en mer, dans la partie salée des fleuves et rivières et dans les étangs salés..... 21 et 97
Personnel de la pêche en bateau..... 62
Personnel de la pêche à pied..... 82
Primes allouées pour encouragements aux pêches maritimes..... 92 et 94
Réparations de bateaux de pêche (Chantiers de)..... 172 et 185
Réservoirs à poissons et à crustacés..... 147
Rogue de morue..... 90

Pages.

Salaisons (Ateliers de)..... 161
Sardine (Pêche de la).
Voir *Graphique de la pêche de la sardine, pour la période 1895-1915*.... 11
Sel (Dépôts de)..... 166
Soude. Voir *Usines pour la transformation des herbes marines.*
Terre-Neuve (Pêche à)..... 90
Usines pour la transformation des herbes marines (soude, iode, etc.)..... 162

Imprimerie Nationale. — 4-638-1918.