



## BULLETIN MENSUEL

Abonnement | pour la Belgique: 20 francs l'an. Le numéro: 3 francs  
 | pour l'Etranger, 30 francs l'an.

Pour tout ce qui concerne la rédaction et l'administration du Bulletin,  
 s'adresser au D<sup>r</sup> L. DEKEYSER, 9, rue des Sablons, BRUXELLES.  
 Le Bulletin est envoyé gratuitement à tous les membres de la Société.

## SOMMAIRE :

Programme du mois de juillet. ... ..	117
Exposition de champignons ... ..	117
Les coquillages de nos plages. — Ernest VONCK ... ..	118
Nids de bulles. — D <sup>r</sup> I. ROULE ... ..	122
Les Carabidés de Belgique (suite). — Pierre DE BASILEWSKY ... ..	124
A l'ombre des Centaurées en fleurs. — D <sup>r</sup> J. GEYSKENS... ..	127
Le Coquelicot ou Pavot des champs. — E. MICHEL ... ..	130
Excursion à Linkebeek et Aalsemberg. — M. B. ... ..	135
Section de Microscopie ... ..	136
Nécrologie ... ..	136

## PROGRAMME DU MOIS DE JUILLET

**Vendredi 17 juillet**, à 20 h. 15, rue de la Concorde, 65, réunion de la *Section d'Aquarium*. Causerie de M. de Rijckman : Maladies et soins des poissons d'aquarium. Divers. Nous rappelons que tous nos membres sont invités aux réunions des sections.

**Dimanche 19 juillet**. *Excursion biologique au camp de Casteau*, sous la direction de M. Braecke. Région très intéressante par suite de la grande variété des terrains; types des flores subalpines, des limons hesbayens, du calcaire carbonifère et des alluvions modernes. Départ gare du Midi à 9 h. 3 pour Braine-le-Comte. En autobus de Braine-le-Comte à Casteau. Retour (par Braine-le-Comte) : arrivée à Bruxelles à 19 h. 12. Se munir de vivres pour le repas de midi. Le nombre des places étant limité dans l'autobus, les membres participants sont priés de bien vouloir s'inscrire avant le 15 chez notre secrétaire, M. Beeii, 33, rue Berckmans, afin qu'il puisse s'assurer des places nécessaires.

## Exposition de Champignons

Afin de reprendre l'alternance régulière de nos expositions, nous ferons cette année, du 26 septembre au 4 octobre, une Exposition Cryptogamique. Nous comptons sur l'aide de tous nos membres. M. Beeii, comme d'habitude, se chargera de grouper toutes les initiatives et d'en assurer l'organisation.

## PETITE CORRESPONDANCE



**A VENDRE**: *Le Monde invisible dévoilé*, par Adam, 15 francs. — *Animaux et plantes du Plankton*, par Seligo, 10 francs. — *Diatomées. Süswasser flora*, par Schönfeldt, 35 francs. — S'adresser: M. Tuyvaerts, 9, rue aux Laines.


Nous recommandons vivement à nos membres la brochure *Champignons vénénéux et champignons comestibles*, avec figures hors texte en couleurs, publiée par l'Administration de l'Hygiène. Prix : 3 fr. 50.

VLAAMSE (vzw)

117

VLAAMS INSTITUUT VOOR DE ZEE  
 FLANDERS MARINE INSTITUTE  
 Oostende - Belgium


**LES NATURALISTES BELGES**



**Les Coquillages de nos Plages**


Au mois de juillet de l'année 1929 paraissait dans le bulletin mon étude sur les coquillages les plus communs de notre littoral. J'avais composé un tableau dichotomique permettant de trouver les noms des principales coquilles rencontrées sur la plage. Si l'emploi de tableaux dichotomiques simples n'exige pas des notions approfondies de biologie, il faut cependant une certaine habitude afin d'arriver au nom cherché.

C'est pourquoi je crois être utile aux habitués de nos plages en présentant cette série de planches. En effet, bien souvent un simple croquis est plus explicite que de longues et fastidieuses descriptions.

Certaines coquilles étant très petites en nature, j'ai été forcé d'en exagérer la taille afin d'en donner une représentation claire. D'autres, de dimensions trop grandes, ont été forcément réduites.

Je serais heureux d'avoir réussi à faciliter la tâche des collectionneurs.

Ernest VONCK.

\*  
\* \*

1, *Chiton cinereus*. — 2, *Philine aperta*. — 3, *Fissurella reticulata*. — 4, *Emarginula rosea*. — 5, *Trochus cinerarius*. — 6, *Patella vulgata*. — 7, *Natica monilifera*. — 8, *Bitium reticulatum*. — 9, *Capulus hungaricus*. — 10, *Trochus zizyphinus*. — 11, *Trochus magus*. — 12, *Natica nitida*. — 13, *Rissoa parva*. — 14, *Rissoa lactea*. — 15, *Littorina littorea*. — 16, *Littorina obtusata*. — 17, *Littorina rudis*. — 18, *Scalaria communis*. — 19, *Turritella communis*. — 20, *Murex erinaceus*. — 21, *Nassa reticulata*. — 22, *Purpura lapillus*. — 23, *Cemoria noachina*. — 24, *Acmaea virginea*. — 25, *Cypraea europaea*. — 26, *Buccinum undatum*. — 27, *Eolis elegans*. — 28, *Doris tuberculata*. — 29, *Actaeon tornatilis*. — 30, *Utriculus truncatus*. — 31, *Utriculus obtusus*. — 32, *Pleurotoma turricula*. — 33, *Peringia ulvae*. — 34, *Trophon clathratus*. — 35, *Dentalium entalis*. — 36, *Dentalium tarentinum*. — 37, *Solen ensis*. — 38, *Solen siliqua*. — 39, *Solen marginatus*. — 40, *Pholas candida*. — 41, *Donax vittatus*. — 42, *Pholas dactylus*. — 43, *Petricola pholadiformis*. — 44, *Pholas crispata*. — 45, *Nytilus galloprovincialis*. — 46, *Saxicava rugosa*. — 47, *Saxicava arctica*. — 48, *Saxicavella plicata*. — 49, *Venus gallina*. — 50, *Venus verrucosa*. — 51, *Tapes pallustris*. — 52, *Nucula nucleus*. — 53, *Pecten varius*. — 54, *Pecten pes-lutrae*. — 55, *Cardium norvegicum*. — 56, *Cardium edule*. — 57, *Diplodonta rotundata*. — 58, *Syndosmia alba*. — 59, *Tellina fabula*. — 60, *Pectunculus glycymeris* (et sa charnière). — 61, *Arca lactea*. — 62, *Mactra subtruncata*. — 63, *Lutraria oblonga*. — 64, *Mya arenaria*. — 65, *Nodiola modiolus*. — 66, *Mya truncata*. — 67, *Teredo navalis*. — 68, *Cardium echinatum*. — 69, *Montacuta ferruginosa*. — 70, *Anomia ephippium*. — 71, *Scrobicularia piperata*. — 72, *Tellina solidula*. — 73, *Mactra stultorum*. — 74, *Mactra solida*. — 75, *Tellina tenuis*. — 76, *Lutraria elliptica*. — 77, *Cardita planicosta* (coquille très épaisse; fossile du tertiaire; cc. à Zeebrugge).



