

# wijting

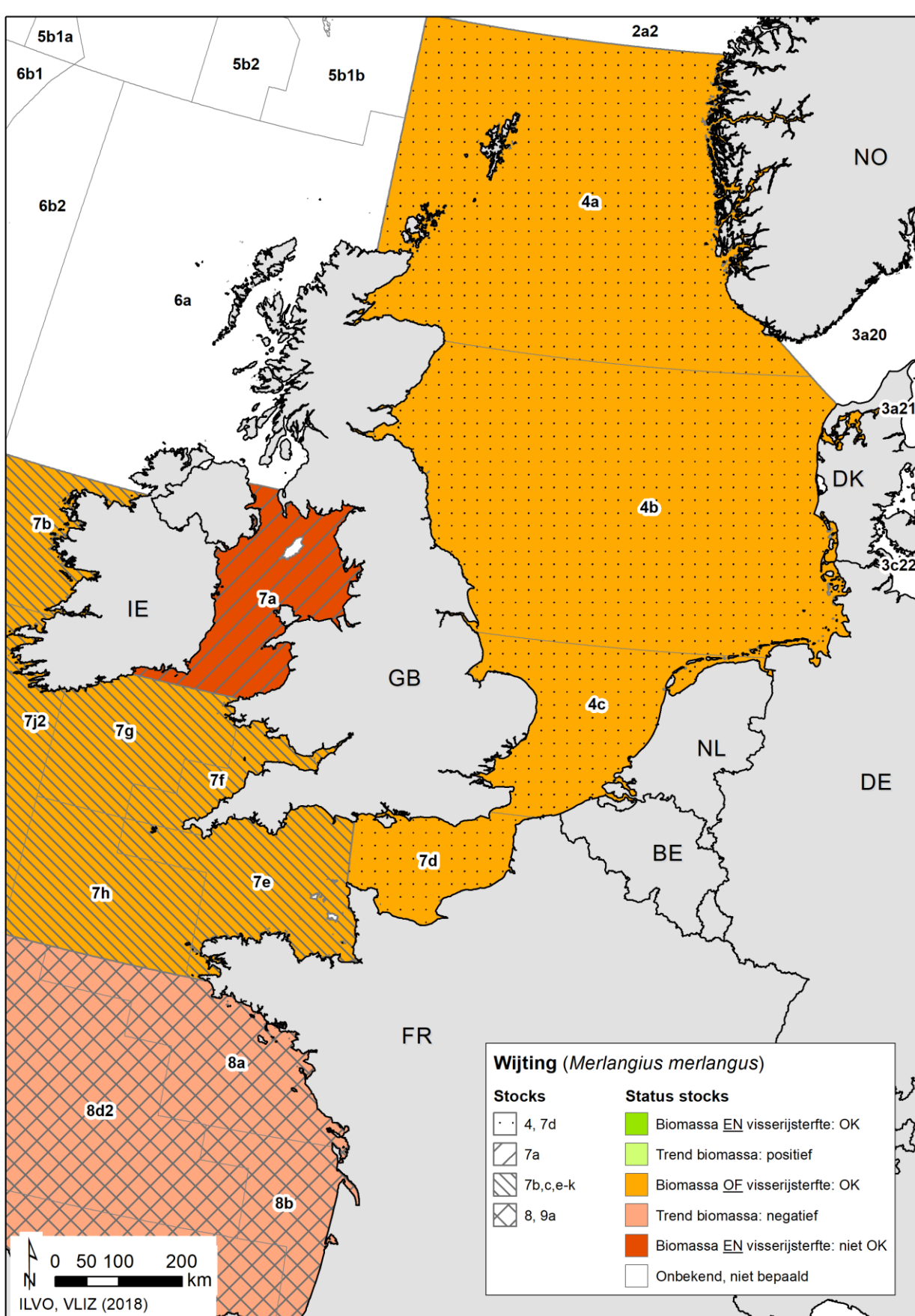
## *Merlangius merlangus*



EN – whiting  
FR – merlan  
DE – Wittling

Foto: © Hans Hillewaert

### STATUS VAN DE VISBESTANDEN 2018 – BELGISCHE VISGRONDEN

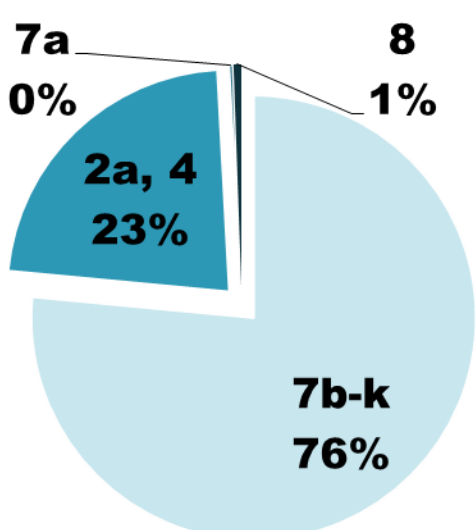


- 3a – Skagerrak en Kattegat
- 4a – Noordelijke Noordzee
- 4b – Centrale Noordzee
- 4c – Zuidelijke Noordzee
- 7a – Ierse zee
- 7d – Oostelijk Engels Kanaal
- 7e – Westelijk Engels Kanaal
- 7f – Bristolkanaal
- 7g – Noordelijke Keltische Zee
- 7h – Zuidelijke Keltische zee
- 7j – Oostelijk deel Zuidwest-Ierland
- 7k – Westelijk deel Zuidwest-Ierland
- 8a – Noordelijke Golf van Biskaje
- 8b – Centrale Golf van Biskaje

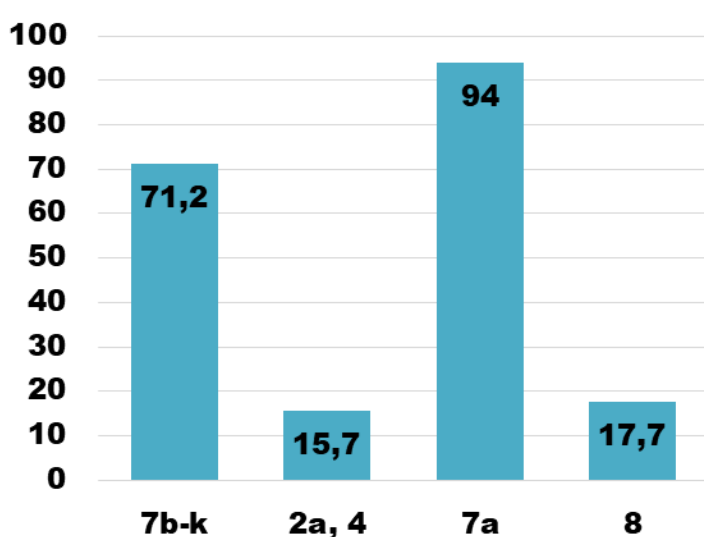
Stock of visbestand: Een subpopulatie van een vissoort volgens leefgebied. Een visbestand verschilt vaak genetisch van andere populaties van dezelfde soort of kan andere levenscyclus kenmerken hebben (vb. andere migratiepatronen, periode van kuitschieten).

### Aanvoer door Belgische vissers 2018

**315 ton**  
aangevoerd



**benutting**  
van het quotum  
(%)



### Toegestane vangsten 2019



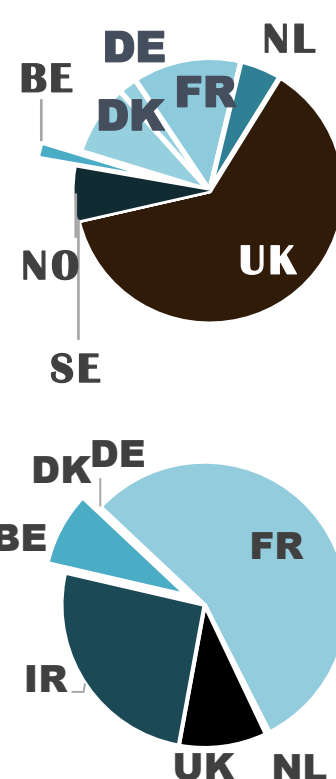
**TAC**  
Total Allowable Catch



**Quotum\***  
per lidstaat

	TAC (ton)	Quotum BE (ton)	Quotum BE (%)
2a, 4	17191	226	1%
7b-k	19184	187	1%

\*soms worden quota geruild met andere vlagstaten, dat kan gedurende het ganse jaar



De visserij-informatie per soort wordt jaarlijks gecompileerd op basis van de adviezen van ICES (International Council for the Exploration of the Sea), de aanvoergegevens zoals genoteerd in de logboeken van vissersvaartuigen, de verkoopgegevens van de vismijnen en de jaarlijkse beslissing over vangstquota door de Raad van Europa.



Voor meer info kan u contact opnemen met  
[nancy.fockedey@vliz.be](mailto:nancy.fockedey@vliz.be)  
[sophie.Vandendriessche@ilvo.vlaanderen.be](mailto:sophie.Vandendriessche@ilvo.vlaanderen.be)