

tongschar

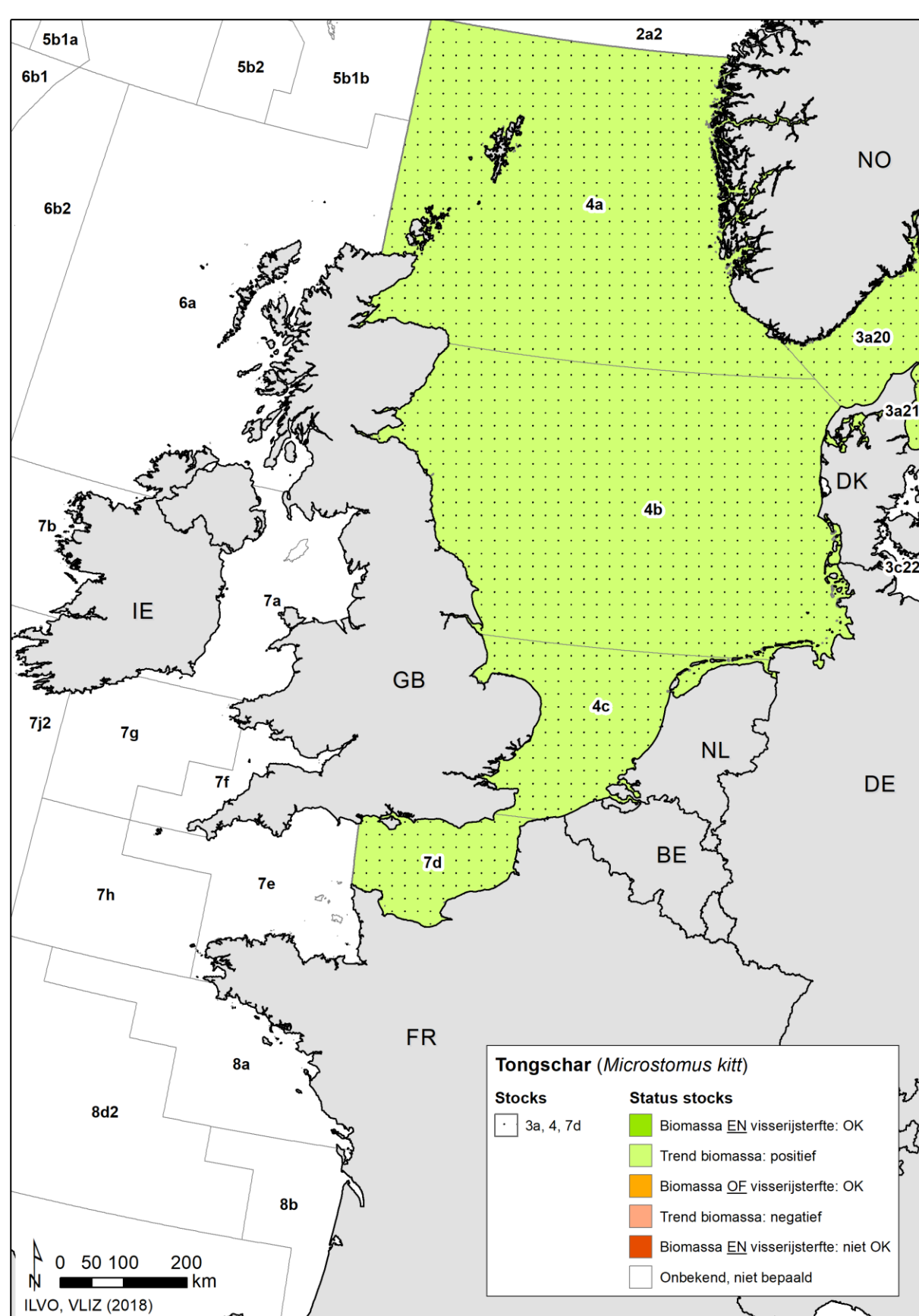
Microstomus kitt



EN – lemon sole
FR – limande sole
DE – Rotzunge

Foto: © Hans Hillewaert

STATUS VAN DE VISBESTANDEN 2018 – BELGISCHE VISGRONDEN

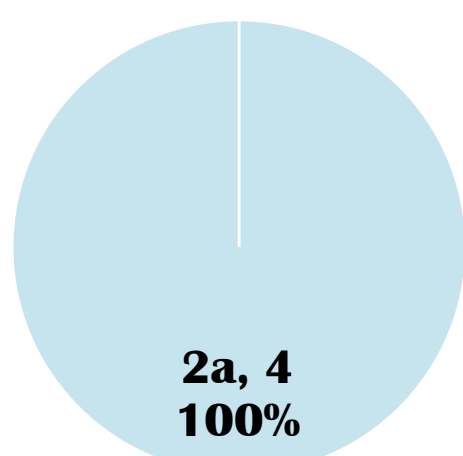


3a – Skagerrak en Kattegat
4a – Noordelijke Noordzee
4b – Centrale Noordzee
4c – Zuidelijke Noordzee
7a – Ierse zee
7d – Oostelijk Engels Kanaal
7e – Westelijk Engels Kanaal
7f – Bristolkanaal
7g – Noordelijke Keltische Zee
7h – Zuidelijke Keltische zee
7j – Oostelijk deel Zuidwest-Ierland
7k – Westelijk deel Zuidwest-Ierland
8a – Noordelijke Golf van Biskaje
8b – Centrale Golf van Biskaje

Stock of visbestand: Een subpopulatie van een vissoort volgens leefgebied. Een visbestand verschilt vaak genetisch van andere populaties van dezelfde soort of kan andere levenscyclus kenmerken hebben (vb. andere migratiepatronen, periode van kuitschieten).

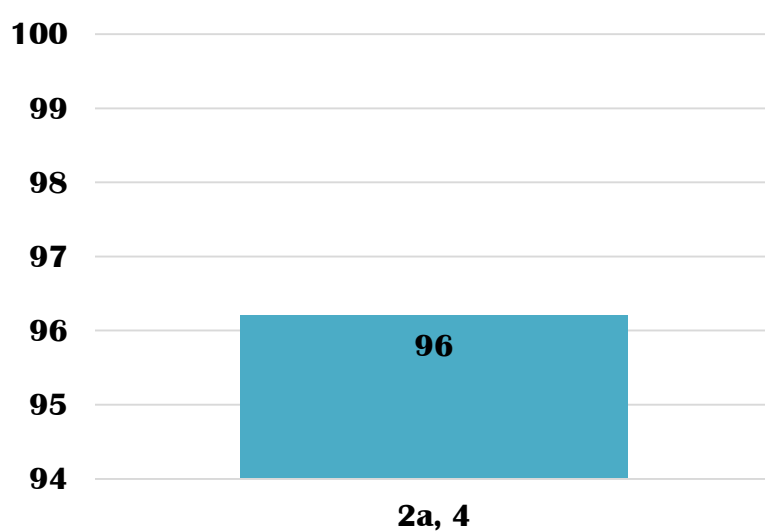
Aanvoer door Belgische vissers 2018

386 ton
aangevoerd



OPGELET: de vangsten worden geregistreerd voor tongschar en witje samen

benutting
van het quotum (%)



Toegestane vangsten 2019



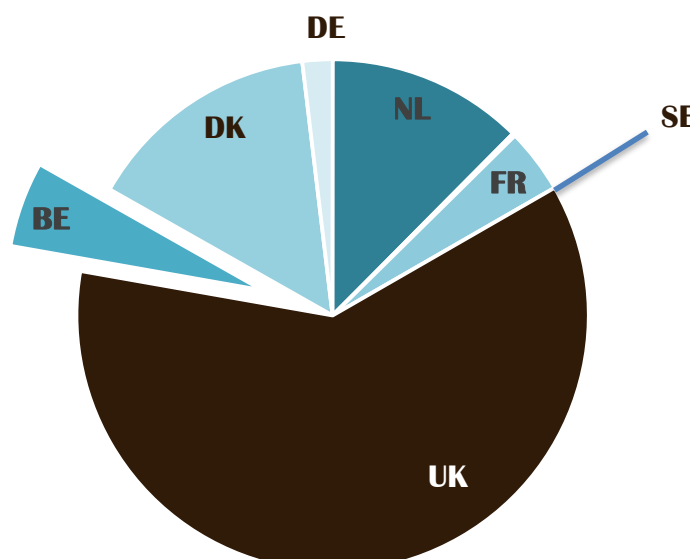
TAC
Total Allowable Catch



Quotum*
per lidstaat

	TAC (ton)	Quotum BE (ton)	Quotum BE (%)
2a, 4	7874	427	5 %

*soms worden quota geruild met andere vlagstaten, dat kan gedurende het ganse jaar



De visserij-informatie per soort wordt jaarlijks gecompileerd op basis van de adviezen van ICES (International Council for the Exploration of the Sea), de aanvoergegevens zoals genoteerd in de logboeken van vissersvaartuigen, de verkoopgegevens van de vismijnen en de jaarlijkse beslissing over vangstquota door de Raad van Europa.



Voor meer info kan u contact opnemen met
nancy.fockedeey@vliz.be
Sofie.Vandendriessche@ilvo.vlaanderen.be