



VLAAMSE MILIEUMAATSCHAPPIJ

Bestuur Meetnetten en Planning
Dienst Water

Resultaten emissiemeetnet 1991

INHOUD

1. OPDRACHTEN DIENST WATER - AFVALWATER.....	1
2. ACTIVITEITEN 1991.....	1
3. OVERZICHT VAN DE RESULTATEN.....	6
3.1. Overzicht per AWP-II-bekken.....	7
3.2. Overzicht per bedrijfssector.....	9
3.3. Overzicht top-tien lijsten.....	10

IN BIJLAGE :

- Bijlage 1 : Lozing industriële afvalwaters op oppervlaktewater per AWP-II-gebied.
Gemiddelde vrachten per dag.
- Bijlage 2 : Lozing industriële afvalwaters op RWZI per AWP-II-gebied.
Gemiddelde vrachten per dag.
- Bijlage 3 : Lozing industriële afvalwaters op oppervlaktewater per AWP-II-gebied.
Gemiddelde concentraties per dag.
- Bijlage 4 : Lozing industriële afvalwaters op RWZI per AWP-II-gebied.
Gemiddelde concentraties per dag.
- Bijlage 5 : Overzichtstabel getotaliseerde vrachten op oppervlaktewater per AWP-II-gebied.
- Bijlage 6 : Lozing industriële afvalwaters per bedrijfssector.
Gemiddelde vrachten per dag.
- Bijlage 7 : Lozing industriële afvalwaters per bedrijfssector.
Gemiddelde concentraties per dag.
- Bijlage 8 : Bedrijven met hoogste gemeten vrachten.
- Bijlage 9 : Bedrijven met hoogste gemeten concentraties.
- Bijlage 10 : Overzichtslijst AWP-II-bekkens in het Vlaams Gewest.
- Bijlage 11 : Lijst bedrijfssectoren.
- Bijlage 12 : Overzichtskaarten.

1. Opdrachten Dienst Water - Afvalwater

De opdrachten met betrekking tot het beheren van het emissie-meetnet in het jaar 1991 impliceerden :

- de organisatie van de jaarlijkse debietsproportionele monsternamen van geloosde afvalwaters ten behoeve van "Dienst Heffingen" en "Dienst Planning". Het betreffen lozingen op riool en op oppervlaktewater.
- het uitbouwen van computerbestanden van de grootste vervuilende bedrijven.

2. Activiteiten 1991

De Dienst Water-Afvalwater is operationeel sedert maart 1991.

Tabel I geeft een overzicht van de gebruikte middelen (personeel - dienstwagens - monsternametoestellen).

In het totaal zijn 1.255 plaatsen bemonsterd geweest.

Afhankelijk van de infrastructuur (meetgoot) op de bedrijven zijn debietsproportionele of tijdsgebonden of schepmonsters uitgevoerd. Elk meetpunt is gemiddeld 3 dagen bemonsterd. Tabel II "Bemonsterde lozingspunten" geeft een overzicht per buitendienst van het aantal bemonsterde plaatsen, de aard van de monsternamen en de uitgevoerde analyses.

De analyses zijn uitgevoerd door erkende laboratoria.

Dit zijn voor	BD Oostende	labo VMM-Oostende
	BD Gent	Prov. Labo O.-Vlaanderen
	BD Mechelen	PIH-Antwerpen
	BD Herentals	PIH-Antwerpen
	BD Leuven	Lisec - Bokrijk
	BD Hasselt	Lisec - Bokrijk

Volgende parameters zijn onderzocht :

<u>Parameters</u>	<u>Analysemethode</u>
BOD	NBN 407 (met toevoeging ATU)
COD	NBN T91-201
Zwevende stoffen	NBN 366
Kjeldahl stikstof	NBN T91-255
NO ₃ + NO ₂ -N	Cd-reductie methode

Tot. stikstof	som Kjeldahl -N, NO ₃ + NO ₂ - N
Tot. fosfaat	Standard methods 424d
Ag	AAS-vlam
As	AAS-hydridemethode
Cd	AAS-vlam
Cu	AAS-vlam
Cr	AAS-vlam
Hg	AAS-koude dampmethode
Zn	AAS-vlam
Ni	AAS-vlam
Pb	AAS-vlam

De totale kostprijs van de analyses bedraagt 43.375.100 Bfr.

Om de totale kostprijs van het emissie-meetnet te kennen, dienen hieraan toegevoegd, de kosten van de ingezette middelen aan personeel, wagens en monsternametoestellen .

Tabel III geeft de kostprijs per geanalyseerde parameter. Interessant in deze tabel is de kostprijs per positief resultaat van elke parameter. Onder positief resultaat wordt verstaan het resultaat dat hoger is dan de detectielimiet en aanleiding geeft tot een heffing. Spectaculair in dit verband zijn de bevindingen betreffende de parameters cadmium, zilver en kwik.

Tabel I : Middelen dienst Water- Afvalwater

Buitendienst	Personeel		Wagens		Toestellen voor debietsproportionele monstername
	Monsternemers	Administratie	Aantal Camionettes	Aantal personenwagens met trekhaak	
Gent	4	1	1	2	10
Hasselt	2	-	2	-	8
Herentals	4	(*)	2	-	6
Leuven	2	-	1	1	9
Mechelen	2	-	2	-	6
Oostende	4	1	2	-	11
Hoofdbestuur	-	3 (**)	-	-	-
Totaal	18	5	10	3	50

(*) : 3 monsternemers vanaf 1 november 1991

(**) : 2 personen vanaf 16 september 1991
3 personen vanaf 1 oktober 1991

Tabel II : Bemonsterde lozingspunten

<u>Buitendienst</u>		<u>Bemonsterde lozingspunten</u>				<u>Analyses</u>			
		Debiets - gebonden	Tijds - gebonden	Schep - monster	Totaal	Debiets - gebonden	Tijds - gebonden	Schep - monster	Totaal
Gent	Aantal	153	19	89	261	451	56	261	768
	Aantal per monsternemer	38	5	22	65	113	14	65	192
Hasselt	Aantal	72	5	64	141	236	15	155	406
	Aantal per monsternemer	36	3	32	71	118	8	78	203
Herentals	Aantal	161	14	5	180	489	38	16	543
	Aantal per monsternemer	40	4	1	45	122	10	4	136
Leuven	Aantal	78	8	103	189	234	24	283	541
	Aantal per monsternemer	39	4	52	95	117	12	142	271
Mechelen	Aantal	128	14	13	155	378	35	37	450
	Aantal per monsternemer	64	7	7	78	189	18	19	225
Oostende	Aantal	252	54	23	329	764	168	67	999
	Aantal per monsternemer	63	14	6	82	191	42	17	250
Totaal	Aantal	844	114	297	1255	2552	336	819	3707
	Aantal per monsternemer	47	6	17	70	142	19	46	206

Tabel III : Kosten Analyses

Naam parameter	Aantal analyses	Prijs per analyse	Prijs per parameter	Aantal resultaten binnen de detectielimiet	Prijs per positief resultaat
Conservering	3.710	200 Bef	742.000 Bef	3.710	200
Ontsluiting metalen	3.707	400 Bef	1.482.800 Bef	3.707	400
BOD	3.705	1.000 Bef	3.705.000 Bef	3.454	1.073
COD	3.710	900 Bef	3.339.000 Bef	3.656	913
Zwevende stoffen	3.709	350 Bef	1.298.150 Bef	3.690	352
Totaal Fosfor	3.709	750 Bef	2.781.750 Bef	3.635	765
Totaal Stikstof	3.710	1.500 Bef	5.565.000 Bef	3.670	1.516
Cadmium	3.707	600 Bef	2.224.200 Bef	143	15.554
Kwik	3.704	1.400 Bef	5.185.600 Bef	209	24.811
Zilver	3.707	600 Bef	2.224.200 Bef	147	15.131
Arseen	3.707	1.000 Bef	3.707.000 Bef	475	7.804
Chroom	3.707	600 Bef	2.224.200 Bef	984	2.260
Koper	3.707	600 Bef	2.224.200 Bef	1.944	1.144
Lood	3.706	600 Bef	2.223.600 Bef	553	4.021
Nikkel	3.707	600 Bef	2.224.200 Bef	968	2.298
Zink	3.707	600 Bef	2.224.200 Bef	3.321	670

totale prijs : 43.375.100 Bef

3. Overzicht van de resultaten

Bij de onderstaande tabellen dienen volgende verduidelijkingen in aanmerking genomen :

1. enkel de door VMM bemonsterde bedrijven zijn opgenomen.
- 2.- om reden dat sommige bedrijven (nog) niet over de nodige infrastructuur (meetgoot) beschikken is niet overal een ogenblikkelijk debiet kunnen gemeten worden.
 - waar het debiet niet is gekend, zijn ook geen vrachten kunnen berekend worden.
 - de getotaliseerde waarden van vrachten per AWP-II-bekken geven aldus slechts een gedeeltelijk beeld van de door de belangrijkste bedrijven geloosde vuilvrachten die door VMM werden bemeten.
3. voor de bedrijven die in 1991 niet door VMM zijn bemeten, dient de vuilvracht berekend te worden aan de hand van de inlichtingen die de bedrijven zelf via het "Aangifteformulier Heffingen" hebben verstrekt. Om reden dat deze gegevens over 1991 pas later beschikbaar zijn, kunnen van deze bedrijven op dit moment nog geen gegevens worden verstrekt. Zodoende dient duidelijk rekening te worden gehouden met het feit dat de gegevens die in volgende tabellen zijn weergegeven niet de volledig geloosde vuilvrachten omvatten.
4. het is wenselijk hier verder te stellen dat de bedrijven met hoogste vracht, hoogste concentratie NIET a priori de grootste "vervuilers" zijn. Vrachten zijn het product van concentratie en debiet. Hoge debieten met middelmatige concentratie geven hoge vrachten. In het ander geval geven zware concentraties in een klein volume aanleiding tot lage vrachten. Ten aanzien van het aquatisch leefmilieu is de aard en de toestand van de ontvangende waterloop primordiaal. Belangrijk is eveneens of het al of niet conservatieve parameters betreffen.

3.1. Overzicht per AWP-II-bekken

Definitie AWP-II-bekken : hydrografisch deelbekken waarbij de grenzen evenwel zijn aangepast aan aanwezige waterzuiveringsinfrastructuur (RWZI, pompstation, kollektor). Het Vlaams Gewest is opgesplitst in 45 AWP-II-bekken.

Een overzichtslijst van de verschillende AWP-II-bekken in het Vlaams Gewest zijn in bijlage gevoegd (bijlage 10).

De tabellen welke een overzicht van de meetresultaten geven per AWP-II-bekken zijn als volgt opgebouwd :

1. Lozing industriële afvalwaters op **oppervlaktewater** - gemiddelde **vrachten** per dag (bijlage 1).
 - per bekken zijn in alfabetische volgorde de bemonsterde bedrijven weergegeven welke ofwel rechtstreeks ofwel via riool (excl. rioolwaterzuiveringsinstallatie - RWZI) lozen op oppervlaktewater en waarvan het geloosde debiet gekend is.
2. Lozing industriële afvalwaters op **RWZI** - gemiddelde **vrachten** (bijlage 2).
 - binnen elk bekken zijn per RWZI in alfabetische volgorde de meetgegevens van de bemonsterde bedrijven weergegeven, waarvoor het geloosde debiet gekend is.
3. Lozing industriële afvalwaters op **oppervlaktewater** - gemiddelde **concentraties** (bijlage 3).
 - per bekken zijn in alfabetische volgorde de bemonsterde bedrijven weergegeven welke ofwel rechtstreeks ofwel via riool (excl. RWZI) lozen op oppervlaktewater, doch waarvan het geloosde debiet alsnog niet gekend is.
4. Lozing industriële afvalwaters op **RWZI** - gemiddelde **concentraties** (bijlage 4).
 - binnen elk bekken zijn per RWZI in alfabetische volgorde de meetgegevens van de bemonsterde bedrijven weergegeven, waarvan het geloosde debiet niet gekend is.
5. Overzichtstabel getotaliseerde vrachten op oppervlaktewater per AWP-II-gebied (bijlage 5).
 - een totaal overzicht van de gesommeerde vrachten uit 3.1.1. zijn hierbij samen genomen in één tabel.

- deze gegevens zijn schematisch op kaarten weergegeven welke in bijlage zijn gevoegd (bijlage 12).

3.3. Top-tien lijsten

Per geanalyseerde parameter is een top-tien lijst opgesteld.

Er is uitgegaan van :

1. Bedrijven waarvan het geloosde debiet is gekend. Van de berekende vrachten is een rangschikking opgemaakt (bijlage 8).
2. Voor alle bedrijven is een rangschikking opgemaakt op basis van gemeten concentraties.

De bedrijven zijn gerangschikt van hoog naar laag.

Op te merken is dat geen onderscheid is gemaakt tussen bedrijven die zelf instaan voor de zuivering van hun afvalwater en bedrijven die beroep doen op een RWZI. De RWZI's zijn in deze klassering niet opgenomen om reden dat een RWZI alsdusdanig geen afvalwater produceert, doch volledig afhankelijk is van het aanbod van afvalwater via de riolering.

Bijlage 1.

**LOZING INDUSTRIELE AFVALWATERS OP
OPPERVLAKTEWATER PER AWP-II-GEBIED**

GEMIDDELDE VRACHTEN PER DAG

LOZING INDUSTRIELE AFVALWATERS OP OPPERVLAKTEWATER PER AWP II GEBIED - GEMIDDELDE VRACHTEN PER DAG

AWP BEKKEN

Naam bedrijf + Monsternamepuntnummer	Gemeente	Q/dag m3	COD kg	BOD kg	SS kg	Tot. N kg	Tot. P kg	Ag (g)	As (g)	Cd (g)	Cr (g)	Cu (g)	Hg (g)	Ni (g)	Pb (g)	Zn (g)	
1 Polders afwaterend naar Frankrijk.																	
RWZI ADINKERKE	86602	Adinkerke	630	70	13	27	32,3	4,3	0,00	0,00	0,00	0,00	0,00	0,00	0,00	0,00	62,75
		<u>Som per Awp bekken:</u>	630	70	13	27	32,3	4,3	0,00	0,00	0,00	0,00	0,00	0,00	0,00	0,00	62,75
2 Polders afwaterend naar Nieuwpoort.																	
AELTER PVBA	82111	Aartrijke	59	238	142	60	11,7	1,5	0,00	0,19	0,00	6,24	5,21	0,00	0,00	3,12	52,44
EEG VARKENSSLACHTERIJ	88201	Torhout	36	163	85	43	17,7	1,8	0,00	0,00	0,00	19,46	0,00	0,00	0,00	0,00	72,85
ESTER GEORGES SLACHTHUIS	86201	Nieuwpoort	38	106	55	13	10,6	1,4	0,00	0,32	0,00	1,82	0,00	0,00	0,00	0,00	12,38
GADUS FISH	86204	Sint-Joris	72	53	31	10	6,5	1,0	0,00	0,00	0,00	34,72	0,00	0,00	0,00	0,00	22,19
LITTO NV	86202	Nieuwpoort	97	12	2	4	1,4	0,2	0,00	0,00	0,00	37,81	2,79	0,00	50,36	0,00	116,49
MOTORMET NV	84701	Gistel	39	5	0	1	0,3	0,1	0,00	0,00	0,00	0,00	2,87	0,00	0,00	0,00	10,17
MOTORMET NV	84702	Gistel	369	86	30	8	2,6	0,3	0,00	0,00	0,00	0,00	132,79	0,00	0,00	0,00	139,23
RWZI LO	86471	Lo-Reninge	172	16	2	10	2,6	0,6	0,00	0,00	0,00	15,25	0,00	0,00	0,00	0,00	21,19
RWZI NIEUWPOORT	86203	Nieuwpoort	8.335	828	119	125	574,0	55,6	0,00	0,00	0,00	0,00	0,00	0,00	0,00	0,00	587,36
RWZI WULPEN	86701	Wulpen	3.448	831	403	545	245,9	36,7	0,00	0,00	0,00	0,00	91,69	0,00	0,00	0,00	997,16
SUIKERFABRIEK VAN VEURNE NV	86308	Veurne	1.335	193	34	75	51,6	2,0	0,00	0,00	0,00	0,00	125,23	0,00	0,00	0,00	139,98
VERHAEGHE SLACHTHUIS BVBA	84801	Eernegem	15	5	1	1	0,7	0,1	0,00	0,00	0,00	0,00	0,00	0,00	0,00	0,00	1,31
		<u>Som per Awp bekken:</u>	14.013	2.536	904	893	925,8	101,4	0,00	0,51	0,00	94,03	381,86	0,00	50,36	3,12	2.172,75
4 Polders afwaterend naar Blankenberge.																	
DEMARO NV	800020	Brugge	84	95	51	17	7,1	1,8	0,00	0,00	0,00	0,00	6,73	0,00	0,00	0,00	39,94
		<u>Som per Awp bekken:</u>	84	95	51	17	7,1	1,8	0,00	0,00	0,00	0,00	6,73	0,00	0,00	0,00	39,94
5 Polders afwaterend naar Zeebrugge.																	
CHRISTIAENS BVBA	83807	Zeebrugge	101	268	158	74	23,7	3,8	0,00	0,00	0,00	0,00	0,00	0,00	0,00	0,00	48,69
I.V.B.O. S.V.	80008	Brugge	22.847	12.007	0	1.012	137,2	56,3	0,00	0,00	1.828,45	979,56	760,82	144,85	0,00	7.758,54	29.010,25
NAVO MARINEBASIS	83805	Zeebrugge	30	3	1	0	0,6	0,1	0,00	0,00	0,00	0,00	0,00	0,00	0,00	0,00	3,23
RWZI BRUGGE	800015	Brugge	33.099	13.376	1.863	3.611	1.831,8	303,4	0,00	0,00	0,00	0,00	960,80	0,00	0,00	0,00	5.858,43
		<u>Som per Awp bekken:</u>	56.077	25.655	2.021	4.698	1.993,3	363,5	0,00	0,00	1.828,45	979,56	1.721,62	144,85	0,00	7.758,54	34.920,61
6 Kerkebeek - Meersbeek																	
DE RESE R. BVBA	82101	Zedelgem	111	514	292	56	43,1	4,6	0,00	1,25	0,00	0,00	33,82	0,00	0,00	0,00	98,37

AWP BEKKEN

Naam bedrijf + Monsternamenpuntnummer	Gemeente	Q/dag m3	COD kg	BOD kg	SS kg	Tot. N kg	Tot. P kg	Ag (g)	As (g)	Cd (g)	Cr (g)	Cu (g)	Hg (g)	Ni (g)	Pb (g)	Zn (g)	
DE RESE R.BVBA	82102	Zedelgem	46	214	109	20	22,0	1,1	0,00	0,00	0,00	1,96	5,66	0,00	1,40	3,58	26,00
FORD NEW HOLLAND	82103	Zedelgem	225	212	74	7	4,2	3,8	0,00	1,54	0,00	55,96	0,00	0,00	193,43	12,96	58,11
LAMMENS BVBA	88202	Torhout	180	141	70	16	24,5	1,8	0,00	0,00	0,00	9,23	0,00	0,00	0,00	268,84	
RWZI ZEDELGEM	82105	Zedelgem	139	6	0	3	2,7	0,4	0,00	0,00	0,00	0,00	0,00	0,00	0,00	15,06	
SCHATTEMAN BVBA	80202	Oostkamp	15	75	20	1	4,1	0,5	0,00	0,00	0,00	0,00	0,00	0,00	0,00	5,21	
SCHATTEMAN BVBA	80203	Oostkamp	71	259	129	72	20,8	2,6	0,00	0,00	0,00	6,42	0,00	0,00	0,00	59,70	
SIEMENS NV	80204	Oostkamp	154	42	10	4	5,9	0,4	4,80	0,00	25,92	52,83	0,21	174,19	0,00	39,85	
SIEMENS NV	80205	Oostkamp	48	18	7	2	2,9	0,3	0,00	0,00	0,00	3,83	0,00	0,00	0,00	28,58	
STUBBE PVBA	88203	Torhout	54	598	303	102	42,8	5,2	0,00	1,39	0,00	16,37	7,72	0,00	8,76	139,42	
SUPERIA N.V.	82106	Zedelgem	207	127	27	37	4,5	6,7	0,00	1,04	0,00	525,62	14,60	0,00	185,53	527,97	1.342,64
<u>Som per Awp bekken :</u>			1.250	2.207	1.041	320	177,4	27,1	4,80	5,21	0,00	625,82	134,10	0,21	554,55	553,27	2.081,77

7 Leopoldkanaal (exclusief Kluzen) (deel 08A, deel 08B, 08C)

CLARE INTERNATIONAL	37001	Tongeren	18	2	1	2	0,2	0,0	0,00	0,00	0,00	61,09	0,53	0,18	4,87	5,83	2,57
NOVA	37002	Tongeren	35	896	149	7	2,3	0,0	0,00	0,00	0,00	6,80	0,00	1,91	6,60	64,67	
RWZI HEIST	83011	Heist-aan-Zee	2.742	285	40	68	152,9	14,9	0,00	0,00	0,00	0,00	0,00	0,00	0,00	332,77	
RWZI KNOCKE	83001	Westkapelle	15.661	4.030	976	1.206	618,9	116,0	0,00	0,00	0,00	644,41	0,00	0,00	0,00	3.071,89	
<u>Som per Awp bekken :</u>			18.455	5.213	1.166	1.282	774,2	130,9	0,00	0,00	0,00	61,09	651,75	0,18	6,78	12,43	3.471,90

9 Polder ten noorden Barbierbeek.

ADPO NV	91201	Kallo	181	44	1	2	1,4	0,1	0,00	0,00	0,00	4,13	0,00	0,00	18,59	0,00	4,59
AQUALON NV	91301	Doel	301	741	25	52	2,4	1,8	0,00	0,00	0,00	0,00	0,00	0,00	0,00	114,95	
BAYER LINKEROEVER	91202	Kallo	5.967	7.760	421	603	308,3	5,3	0,00	8,80	0,00	0,00	0,00	0,00	0,00	9.923,79	
EBES NV (DOEL) (LP 1)	91303	Doel	1.218	80	0	29	11,3	0,4	0,00	15,48	0,00	0,00	0,00	0,00	21,80	55,22	
HALTERMANN NV	91205	Kallo	433	32	1	4	1,3	0,4	0,00	0,00	0,00	0,00	0,00	0,00	0,00	0,00	
INCO ZUIVELINDUSTRIE NV	91206	Kallo	25	60	36	12	3,4	0,7	0,00	0,00	0,00	4,12	0,00	0,00	0,00	11,54	
NORTH SEA PETROCHEMICALS	91207	Kallo	716	36	4	5	3,0	0,2	0,00	0,00	0,00	18,97	0,00	0,00	0,00	158,82	
RHONE-POULENC NV	91208	Kallo	49	3	0	1	0,2	0,1	0,00	0,45	0,00	0,00	0,00	8,93	0,00	21,42	
<u>Som per Awp bekken :</u>			8.891	8.757	489	708	331,2	9,0	0,00	24,73	0,00	4,13	23,09	0,00	27,52	21,80	10.290,33

10 Kluzen (deel 08A, 13A, 13B, deel 13D, 14A, deel 14C)

CALCUTTA	99407	Sleidinge	40	210	21	91	0,5	0,2	0,00	0,00	0,00	9,28	5,67	0,00	17,96	21,63	23,55
EXPORT-SLACHTHUIS G. DE COSTER	87552	Rulselede	166	37	5	10	6,1	1,2	0,00	0,00	0,00	21,32	23,24	0,00	39,08	45,15	183,27
EXPORTSLACHTHUIS TIELT N.V.	87002	Tielt	181	451	198	87	52,2	6,0	0,00	0,41	0,00	0,00	12,60	0,00	0,00	0,00	102,02

AWP BEKKEN

Naam bedrijf + Monsternamapuntnummer	Gemeente	Q/dag m3	COD kg	BOD kg	SS kg	Tot. N kg	Tot. P kg	Ag (g)	As (g)	Cd (g)	Cr (g)	Cu (g)	Hg (g)	Ni (g)	Pb (g)	Zn (g)
INTERBREW BELGIUM NV	Eeklo	777	1.003	463	173	28,9	3,3	0,00	0,00	0,00	0,00	529,86	0,00	0,00	0,00	409,79
METAGRA	Drongen	79	13	1	24	2,6	0,1	0,00	0,00	0,00	942,50	662,83	0,00	105,17	2.580,33	149,00
REINERS PVBA	Ruiselede	86	116	53	11	10,7	2,3	0,00	0,00	0,00	0,00	0,00	0,00	0,00	0,00	41,99
STABILAC NV SLEIDINGE	Sleidinge	1.252	1.329	654	754	73,3	30,4	0,00	0,00	0,00	214,93	201,60	2,82	96,50	276,03	1.562,57
TER BEKE VLEESWAREN N.V.	Waarschoot	50	114	53	18	11,1	3,0	0,00	0,00	0,00	10,90	2,02	0,00	0,00	2,17	174,91
TER BEKE VLEESWAREN NV	Waarschoot	128	131	55	28	10,4	1,9	0,00	0,43	0,00	5,13	113,38	0,00	0,00	0,00	161,15
U.T.O. - V.E.W.	Eeklo	216	217	48	85	6,5	0,5	0,00	0,92	0,00	0,00	18,54	0,00	0,00	0,00	1.873,79
UNEKLO NV	Eeklo	383	462	43	148	84,9	0,5	0,00	0,00	0,00	0,00	83,74	0,00	54,99	0,00	123,85
VEBELIN N.V.	Waarschoot	637	570	172	100	20,6	1,9	0,00	0,00	0,00	0,00	117,37	0,00	0,00	0,00	352,55
<u>Som per Awp bekken :</u>		<u>3.994</u>	<u>4.653</u>	<u>1.766</u>	<u>1.528</u>	<u>307,8</u>	<u>51,4</u>	<u>0,00</u>	<u>1,75</u>	<u>0,00</u>	<u>1.204,06</u>	<u>1.770,84</u>	<u>2,82</u>	<u>313,69</u>	<u>2.925,32</u>	<u>5.138,44</u>

11 Kanaal Gent-Oostende

ALDIS C.V.	Wingene	224	394	174	114	15,3	6,0	0,00	0,00	0,00	0,00	0,00	0,00	0,00	0,00	124,90
BEKAERT NV	Aalter	3.770	176	26	185	57,2	10,1	0,00	0,00	0,00	412,00	906,40	0,00	384,53	1.510,67	1.823,87
CAMPBELL SEAFOODS NV	Oostende	517	964	542	303	104,5	57,7	0,00	0,00	0,00	0,00	13,92	0,00	0,00	0,00	203,97
EXPORTSLACHTHUIS BEERNEM	Beernem	41	131	69	16	11,5	1,0	0,00	0,67	0,00	0,00	13,83	0,00	0,00	0,00	36,66
LEBBE G SUIKERS N.V.	Ooskamp	112	3.655	1.348	51	8,5	2,8	2,83	1,79	0,00	0,00	28,51	0,00	0,00	8,91	79,99
MC CAIN FRIMA	Oostende	42	9	3	5	1,4	0,3	0,00	0,00	0,00	0,00	4,72	0,00	3,90	0,00	15,94
RWZI JABBEKE	Jabbeke	756	66	12	30	16,1	1,2	0,00	0,00	0,00	40,13	16,05	0,00	0,00	0,00	163,83
RWZI OOSTENDE	Oostende	30.890	6.407	1.476	2.176	1.677,4	234,9	0,00	0,00	0,00	0,00	638,30	0,00	0,00	0,00	5.355,16
RWZI OOSTENDE	Oostende	3.902	2.017	815	212	49,0	8,6	0,00	0,00	0,00	0,00	329,90	0,00	0,00	0,00	750,61
UNIFROST NV	Koolskamp	754	1.711	1.029	151	67,5	23,2	0,00	0,00	0,00	0,00	0,00	0,00	0,00	0,00	141,94
VEOS NV	Zwevezele	122	374	209	12	68,9	1,6	0,00	0,00	0,00	0,00	9,42	0,00	0,00	0,00	22,75
VERENIGD SLACHTHUIS S.V.	Beernem	204	147	29	29	45,9	3,8	0,00	0,00	0,00	0,00	17,26	0,00	0,00	0,00	125,39
VERNIEST	Knesselare	29	3	1	1	0,3	0,0	0,00	0,00	0,00	7,37	12,05	0,00	1,59	0,00	8,83
VLEESWARENFABRIEKEN NV	Lovendegem	134	185	99	36	12,8	3,8	0,00	0,00	2,12	119,38	62,90	0,00	29,48	26,23	231,07
<u>Som per Awp bekken :</u>		<u>41.497</u>	<u>16.239</u>	<u>5.835</u>	<u>3.318</u>	<u>2.136,4</u>	<u>355,2</u>	<u>2,83</u>	<u>2,46</u>	<u>2,12</u>	<u>578,87</u>	<u>2.053,27</u>	<u>0,00</u>	<u>419,50</u>	<u>1.545,80</u>	<u>9.084,90</u>

12 Kanaal Gent-Terneuzen (exclusief Kluzen) (13C, deel 13D, 13E, deel 47A)

ALGIST BRUGGEMAN NV	Gent	670	18.346	9.682	2.039	1.033,4	78,9	0,00	0,00	0,00	332,14	192,22	0,00	474,33	203,00	532,10
ARCO CHEMICAL PRODUCTS	Gent	2.331	2.133	407	388	28,1	9,4	0,00	0,00	0,00	510,48	419,14	0,00	0,00	2.606,93	1.819,43
BELGIAN SHELL NV	Gent	4.429	240	28	184	77,3	14,2	0,00	0,00	0,00	613,48	628,81	0,00	1.019,49	458,30	2.012,05
BOUCHIER NV	Ertvalde	49	232	117	18	7,3	0,9	0,00	0,00	0,33	42,22	8,80	0,00	9,13	0,00	35,05
BROUWERIJ VAN STEENBERGHE	Ertvalde	77	130	46	20	2,3	0,9	0,00	0,00	0,00	0,00	13,07	0,00	0,00	0,00	13,84
BUCKMAN LABORATORIES	Gent	48	287	29	22	34,8	1,0	0,00	0,00	0,00	8,91	7,11	0,00	4,09	0,00	247,25

AWP BEKKEN

Naam bedrijf + Monsternamenpuntnummer	Gemeente	Q/dag m3	COD kg	BOD kg	SS kg	Tot. N kg	Tot. P kg	Ag (g)	As (g)	Cd (g)	Cr (g)	Cu (g)	Hg (g)	Ni (g)	Pb (g)	Zn (g)	
CITRUS COOLSTORE	900013	Gent	29	2	0	0	0,1	0,1	0,00	0,00	0,00	0,74	1,12	0,00	0,76	0,00	7,10
CORNBY DELICATESSEN N.V.	900014	Gent	143	288	144	42	17,2	3,7	0,00	0,00	3,79	12,51	50,60	0,00	35,96	15,15	63,20
ELECTRABEL NV RODENHUIZE	90423	Gent	130	10	0	12	2,0	0,1	0,00	0,00	0,00	0,00	15,54	0,00	20,72	0,00	37,56
FELDMUEHLE Langerbrugge n.v.	900020	Gent	18.043	1.562	90	685	92,3	63,4	0,00	0,00	0,00	2.960,50	1.918,67	0,00	3.293,37	0,00	11.417,67
FINA NV	99408	Ertvelde	51	1	0	2	0,3	0,0	0,00	0,00	0,00	7,86	2,58	0,00	3,68	0,00	26,74
KRONOS NV	900024	Gent	11.837	2.479	47	2.603	179,6	45,4	0,00	0,00	237,00	2.801,17	2.327,30	0,00	0,00	7.424,13	5.357,33
MERVIELDE PVBA	994010	Ertvelde	43	68	2	2	2,9	0,5	0,00	0,00	0,00	0,00	3,93	0,00	3,51	0,00	29,30
MONSANTO EUROPE NV	900028	Gent	232	26	9	17	0,9	0,1	0,00	0,00	0,00	9,20	33,55	0,00	28,83	80,50	121,43
MOREELSGUANO NV	900029	Gent	717	54	7	184	79,8	26,9	0,00	6,72	5,22	109,46	160,46	0,00	155,07	270,25	318,47
RHONE POULENC CHEMIE	904211	Gent	22.312	1.424	89	1.175	431,8	210,6	0,00	0,00	0,00	5.701,37	1.670,75	0,00	6.990,24	0,00	13.658,34
RHONE POULENC CHEMIE NV	904210	Gent	6.333	438	19	366	265,7	248,2	0,00	0,00	0,00	832,33	788,33	0,00	2.247,33	0,00	2.998,67
RWZI GENT - OSSEMEERSEN	900031	Gent	11.281	292	41	113	261,8	25,8	0,00	0,00	0,00	2.125,82	1.403,07	0,00	0,00	0,00	14.219,25
RWZI SINAAL	91121	Sinaal	856	57	10	7	12,1	0,7	0,00	0,00	0,00	0,00	0,00	0,00	0,00	0,00	58,21
RWZI SINT-NIKLAAS	910010	Sint-Niklaas	14.767	3.713	655	2.300	611,2	408,2	0,00	0,00	0,00	1.073,33	0,00	0,00	0,00	0,00	8.158,00
RWZI ZELZATE	90601	Zelzate	5.473	191	0	41	99,3	5,5	0,00	0,00	0,00	0,00	152,62	12,91	0,00	138,75	1.320,40
SADACI	900037	Gent	4.161	186	11	232	108,8	4,2	0,00	0,00	0,00	344,25	389,37	0,00	1.530,95	416,20	1.674,17
SANOFI-BIO-INDUSTRIE	900040	Gent	826	818	348	60	347,1	1,8	0,00	0,00	69,75	98,58	192,73	0,00	388,67	556,30	510,36
SANOFI-BIO-INDUSTRIE	900041	Gent	2.138	5.416	2.920	213	1.926,0	12,3	0,00	0,00	0,00	278,51	250,08	0,00	193,05	0,00	1.008,10
SCHOETERS VERVERIJ NV	910011	Sint-Niklaas	295	415	137	34	11,5	5,8	0,00	0,00	0,00	0,00	0,00	0,00	0,00	0,00	188,70
SIDMAR	904221	Gent	30.830	3.153	72	1.781	471,0	88,0	406,67	50,83	203,33	3.151,67	610,00	10,17	2.037,07	18.241,27	55.399,67
SIDMAR	904222	Gent	18.307	1.336	48	254	169,6	65,4	0,00	0,00	0,00	665,60	1.090,43	0,00	721,07	0,00	4.594,17
SIDMAR	904223	Gent	383	17	2	24	1,8	0,7	0,00	0,00	0,00	0,00	42,13	0,00	54,63	0,00	438,33
SIDMAR	904224	Gent	17.087	1.228	40	381	210,0	85,9	0,00	0,00	0,00	0,00	501,60	0,00	2.047,13	6.140,70	22.091,87
SOPAR CHEMIE	90604	Zelzate	233	38	7	5	5,0	2,0	0,00	0,00	0,00	20,80	9,77	0,50	0,00	0,00	117,00
SYNFINA - OLEOFINA NV	994013	Ertvelde	1.620	5.043	1.814	331	21,6	6,6	0,00	0,00	0,00	442,16	318,52	0,00	0,00	0,00	944,26
TEXACO BELGIUM NV GHENT	904227	Gent	269	67	3	18	9,4	0,5	0,00	0,00	0,00	15,77	31,22	0,00	34,69	0,00	100,99
TREFIL-ARBED WELDING	90504	Gentbrugge	1.428	103	20	50	12,1	1,0	0,00	0,00	0,00	88,26	1.172,39	0,00	150,48	0,00	291,87
UCB CHEMIE NV	900045	Gent	2.527	872	191	292	255,7	10,8	0,00	0,00	0,00	202,09	465,18	0,00	159,47	858,00	1.187,95
UCB TRANSPAC NV (ex-FILMSEKTOR)	900044	Gent	729	41	7	16	3,8	0,7	0,00	0,00	0,00	72,25	11,92	0,00	191,63	0,00	239,07
VAMIX NV	900047	Gent	133	226	114	56	7,7	2,7	0,00	0,00	0,00	0,00	0,00	0,00	0,00	0,00	105,53
VAMO - MILLS NV	904229	Gent	283	86	32	109	17,3	1,6	0,00	0,00	0,00	41,60	65,57	0,00	38,27	181,07	708,93
VANDEMOORTELE NV	900049	Gent	586	118	42	30	5,2	4,3	0,00	0,00	0,00	171,71	127,29	0,00	0,00	0,00	374,77
VOLVO EUROPE CAR NV	904231	Gent	837	111	21	41	13,3	0,6	0,00	0,00	0,00	59,27	0,00	0,00	0,00	0,00	412,86
VOLVO EUROPE TRUCK	90412	Oostakker	96	12	0	2	3,8	0,4	0,00	0,00	0,00	42,99	7,56	0,00	17,23	0,00	36,94
WASSERIJ ROMI NV	90413	Oostakker	210	197	67	18	12,4	6,6	0,00	0,00	1,59	38,84	21,71	0,00	11,13	18,08	89,25
<u>Sam per Awp bekken:</u>			182.828	51.454	17.321	14.169	6.853,6	1.446,6	406,67	57,55	521,00	22.875,86	15.106,16	23,58	21.861,96	37.608,62	152.966,16

AWP BEKKEN

Naam bedrijf + Monsternamenummer	Gemeente	Q/dag m3	COD kg	BOD kg	SS kg	Tot. N kg	Tot. P kg	Ag (g)	As (g)	Cd (g)	Cr (g)	Cu (g)	Hg (g)	Ni (g)	Pb (g)	Zn (g)	
13 Afleidingskanaal van de Leie (exclusief Kluisen) (14B, deel 14C)																	
DEBBAUT E. VLEESWAREN	99903	Makdegem	3	24	13	1	2,2	0,6	0,00	0,00	0,00	0,00	0,00	0,00	0,00	0,00	1,66
ESCOTEX PVBA	98004	Bachte-Maria-Learne	284	221	76	3	12,7	0,4	0,00	0,00	0,00	14,42	40,87	0,00	0,00	0,00	49,54
EXPORTSLACHTHUIS CV	99901	Makdegem	77	169	67	82	16,7	2,0	0,00	0,00	0,00	0,00	16,33	0,00	0,00	0,00	102,44
SUPRIMA	99912	Adegem	14	20	3	14	1,1	0,3	0,00	0,00	0,00	0,69	3,31	0,00	0,00	1,28	17,18
VAN LANDSCHOOT&ZONEN PVBA	99911	Adegem	142	38	4	24	7,7	0,7	0,00	0,00	0,00	0,00	5,84	0,00	0,00	0,00	61,77
		<u>Som per Awp bekken :</u>	520	471	164	123	40,4	4,1	0,00	0,00	0,00	15,11	66,40	0,00	0,00	1,28	232,59
14 IJzer : Blankaart																	
DEJAEGHERE D	89201	Langemark	127	49	11	17	5,8	2,4	0,00	0,00	0,00	0,00	0,00	0,00	0,00	0,00	18,85
EUROFREEZ N.V.	89721	PROVEN	166	78	9	47	39,7	12,0	0,00	0,00	0,00	0,00	6,46	0,00	0,00	0,00	45,27
LEROY BRUJ.	89041	Boezinge	37	133	65	21	2,5	1,0	0,00	1,12	0,00	1,45	15,50	0,00	0,00	0,00	16,05
PINQUIN N.V.	89203	Langemark	121	20	2	8	3,2	0,8	0,00	0,00	0,00	0,00	0,00	0,00	0,00	0,00	40,09
PROFERRO NV	89004	leper	172	33	6	29	4,7	0,5	0,00	1,01	0,00	55,62	3,61	0,00	66,11	11,09	41,91
RWZI IEPER	89008	leper	12.522	1.021	96	63	240,7	22,9	0,00	0,00	0,00	421,86	0,00	0,00	0,00	0,00	1.276,70
RWZI LANGEMARK	89204	Langemark	1.850	249	29	91	37,6	4,8	0,00	0,00	0,00	0,00	0,00	0,00	0,00	0,00	877,72
RWZI POPERINGE	89704	Poperinge	10.053	802	77	303	180,7	35,2	0,00	0,00	0,00	876,12	2.139,15	29,67	0,00	1.491,86	4.889,49
RWZI WESTOUTER	89541	Westouter	69	4	1	1	2,4	0,7	0,00	0,00	0,00	0,00	0,00	0,00	0,00	0,00	15,64
RWZI WOUMEN	86003	Woumen	13.833	1.839	228	742	457,1	37,7	0,00	0,00	0,00	1.079,25	0,00	0,00	0,00	0,00	1.238,18
RWZI ZONNEBEKE	89803	Zonnebeke	933	106	19	59	18,4	2,3	0,00	5,78	0,00	0,00	0,00	0,00	0,00	0,00	224,02
SINT- BERNARD BRIJ. NV	89781	Watou	25	5	1	1	0,4	1,2	0,00	0,00	0,00	0,00	0,00	0,00	0,00	0,00	4,40
SINT-SIXTUS V Z W	86401	Westvleteren	7	1	0	0	0,1	0,0	0,00	0,00	0,00	0,71	0,00	0,00	0,00	0,00	1,26
WESTVLEES N.V..	884010	Westrozebeke	629	314	31	150	20,2	10,8	0,00	0,00	0,00	0,00	58,27	0,00	0,00	15,97	240,11
		<u>Som per Awp bekken :</u>	40.544	4.654	576	1.531	1.013,5	132,2	0,00	7,91	0,00	2.435,00	2.223,00	29,67	66,11	1.518,91	8.929,68
15 Handzamevaart																	
BONDUELLE NV	86101	Kortemark	1.206	144	25	44	86,9	18,1	0,00	0,00	0,00	0,00	0,00	0,00	0,00	0,00	115,38
CLAEYS REMI ALUMINIUM NV	88101	Lichtervelde	6	3	0	1	0,1	0,0	0,00	0,00	0,00	0,00	0,24	0,00	0,00	0,00	1,18
DICOGEL NV	88404	Staden	85	43	11	17	9,0	2,3	0,00	0,00	0,00	0,00	0,00	0,00	0,00	0,00	16,21
LAVAMEAT N.V.	88406	Staden	64	47	8	17	15,3	2,0	0,00	0,00	0,00	0,00	4,42	0,06	0,00	0,00	7,95
LOUWAEGE GEBR. NV	86103	Kortemark	92	216	111	14	3,0	2,3	0,00	1,23	0,00	0,00	24,85	0,00	0,00	0,00	55,81
OIEFABRIEK LICHTERVELDE NV	88102	Lichtervelde	72	33	14	4	0,5	2,9	0,00	0,00	0,00	0,00	0,00	0,00	0,00	0,00	54,57
RWZI STADEN	88407	Staden	1.895	86	11	22	100,6	3,8	0,00	0,00	0,00	64,07	0,00	0,00	0,00	0,00	186,43
SADEF NV	88301	Gits	150	19	2	4	9,0	0,1	0,00	0,00	0,00	0,00	6,99	0,00	19,03	0,00	23,51
TAMPERE H.	88103	Lichtervelde	8	15	8	2	1,7	0,2	0,00	0,00	0,00	0,00	0,00	0,00	0,00	0,00	11,36

AWP BEKKEN

Naam bedrijf + Monsternamapuntnummer	Gemeente	Q/dag m3	COD kg	BOD kg	SS kg	Tot. N kg	Tot. P kg	Ag (g)	As (g)	Cd (g)	Cr (g)	Cu (g)	Hg (g)	Ni (g)	Pb (g)	Zn (g)	
WESTFRO NV	Staden	269	22	1	2	30,2	7,6	0,00	0,00	0,00	0,00	0,00	0,00	0,00	0,00	25,31	
	<i>Som per Awp bekken:</i>	3.847	628	192	127	256,3	39,1	0,00	1,23	0,00	64,07	36,49	0,06	19,03	0,00	497,72	
16 Lale tot Afdelingskanaal (deel 35B)																	
ABBELOS&FILS N.V.	Dentergem	11	40	5	1	0,3	0,0	0,00	0,00	0,00	0,00	2,55	0,00	0,00	0,00	2,47	
AGRISTO POTATO PROCESSING(ex)	Hulste	301	1.243	783	133	48,7	18,9	0,00	2,91	0,00	0,00	26,38	0,00	0,00	0,00	209,04	
ALGOET GERARD	Beveren (Lale)	21	2	0	8	0,5	0,1	0,00	0,09	0,65	238,17	11,80	0,00	1.338,14	83,95	474,48	
ALPRO NV	Weveigem	397	699	327	203	24,9	2,7	0,00	1,95	0,00	0,00	0,00	0,00	0,00	0,00	154,18	
ALVA N.V.	Oostrozebeke	127	23	7	11	2,4	0,5	0,00	0,00	0,00	10,73	11,29	0,00	3,70	0,00	13,43	
ARCODAL C.V. AFD.MOORSLEDE	Moorslede	86	20	1	4	2,1	0,2	0,00	0,00	0,00	45,60	0,00	0,00	0,00	10,43	74,96	
ARDOVRIES NV	Ardoole	864	148	33	138	68,6	33,0	0,00	0,00	0,00	0,00	0,00	0,00	0,00	0,00	136,97	
ARTMETO-ELTROGA BVBA	Menen	40	18	1	5	1,0	0,1	0,00	1,91	38,26	257,88	9,19	0,00	3,34	1,68	2.762,07	
B.E.N P. NV	Rumbeke	77	41	6	4	4,6	0,2	3,59	0,00	0,00	0,00	9,38	0,00	11,52	0,00	43,95	
BALTA NV	Sint-Baafs-Vijve	785	971	194	98	32,8	2,7	0,00	0,00	0,00	1.717,91	66,59	0,00	0,00	37,92	569,62	
BEAULIEU HERMOSA	Wielsbeke	29	65	5	6	2,2	0,2	0,00	0,28	0,00	0,00	0,00	0,00	0,00	0,00	196,27	
BEAULIEU NYLON	Krulshoutem	124	184	94	11	17,5	0,3	0,00	0,00	0,00	0,00	0,00	0,00	0,00	0,00	30,98	
BEAULIEU REAL	Krulshoutem	41	13	2	1	0,7	0,0	0,00	0,00	0,00	0,00	0,00	0,00	0,00	0,00	23,72	
BEAULIEU TUFTING PVBA	Wielsbeke	1.964	3.195	1.008	168	255,6	17,7	0,00	0,00	0,00	363,57	106,18	0,00	214,51	0,00	12.083,35	
BEGRO N.V.	Ardoole	228	205	41	92	14,9	4,3	0,00	0,00	0,00	0,00	4,58	0,00	0,00	0,00	35,71	
BEKAERT NV	Zwevegem	4.599	963	0	66	530,1	1,8	0,00	0,00	0,00	0,00	1.461,10	0,00	3.822,70	0,00	657,46	
BEKAERT TEXTILES NV	Waregem	5	3	0	0	0,3	0,1	0,00	0,00	0,00	0,00	0,00	0,00	0,14	0,00	3,69	
BLEKERIJ VAN KORTRIJK N.V.	Kortrijk	1.355	778	209	43	31,2	22,1	0,00	0,00	0,00	0,00	135,93	0,00	0,00	0,00	3.061,01	
BOSSUYT N.V.	Beveren (Lale)	11	41	16	0	0,9	0,0	0,09	0,13	0,00	0,00	0,00	0,00	0,14	0,00	1,27	
BOUCKAERT VICTOR	Rumbeke	66	186	88	33	16,5	1,4	0,00	0,93	0,00	0,00	3,04	0,00	0,00	0,00	87,13	
BOUCQUILLON	Deerlijk	8	12	7	2	0,5	3,7	0,08	0,01	0,00	0,39	0,84	0,01	0,00	0,33	4,42	
CAPELLE GEBR. NV	Menen	1.259	2.881	660	76	257,4	4,4	0,00	0,00	0,00	0,00	4.716,53	0,00	0,00	0,00	290,40	
CENTRAWAS BVBA	Gullegem	276	254	66	15	5,2	11,2	0,00	2,09	0,00	0,00	83,49	3,05	0,00	8,57	184,75	
CONCORDIA NV	Waregem	901	1.561	364	21	36,2	3,6	0,00	4,31	0,00	445,48	302,05	0,00	111,97	0,00	360,11	
D'ARTA NV	Ardoole	327	71	10	44	34,2	8,3	0,00	0,00	0,00	0,00	0,00	0,00	0,00	0,00	56,73	
DE KORTEKEER N.V.	Koolskamp	160	443	163	76	9,7	1,1	0,00	3,04	0,00	12,84	6,43	0,00	0,00	0,00	42,37	
DE POORTERE NV	Roeselare	564	3.850	169	88	20,8	5,3	0,00	0,00	0,00	108,94	0,00	0,00	0,00	0,00	307,48	
DE WITTE-LIETAER N.V.	Lauwe	921	158	0	11	19,5	3,7	0,00	0,00	0,00	0,00	0,00	0,00	0,00	0,00	98,30	
DECKMIJN & Co NV	Roeselare	37	11	4	2	3,1	0,1	1,20	0,00	0,00	0,00	15,51	0,04	5,99	0,00	96,83	
DEERLIJKSE N.V.	Deerlijk	269	163	26	10	4,3	0,5	0,00	0,00	0,00	0,00	43,73	0,00	0,00	0,00	60,85	
DEKNUDT LUSTRERIE NV	Deerlijk	5	0	0	0	0,6	0,0	0,00	0,02	0,00	0,24	9,98	0,00	3,69	0,00	4,47	
DEKNUDT SPIEGELFABRIEK NV	Deerlijk	158	46	12	14	30,7	17,9	4,32	0,00	0,00	1.080,92	722,10	0,00	0,06	11,40	84,45	

AWP BEKKEN

Naam bedrijf + Monsternamepuntnummer	Gemeente	Q/dag m3	COD kg	BOD kg	SS kg	Tot. N kg	Tot. P kg	Ag (g)	As (g)	Cd (g)	Cr (g)	Cu (g)	Hg (g)	Ni (g)	Pb (g)	Zn (g)
DILITEX NV	Wielsbeke	219	360	103	163	3,9	0,6	0,00	8,22	0,00	0,00	13,59	0,00	0,00	0,00	56,10
DINO KONSERVEN PVBA	Pittem	69	47	21	10	1,0	0,2	0,00	0,18	0,00	0,00	3,01	0,00	0,00	0,00	12,55
DULA POTTEAU METAL	Heule	19	1	0	1	0,3	0,0	0,69	0,00	0,00	13,22	0,61	0,00	7,02	2,29	1,90
EROGAL NV	Oostnieuwkerke	7	1	0	0	1,3	0,0	0,35	0,00	0,00	1,11	0,00	0,00	0,00	0,00	6,06
FLANDREX NV	Geluwe	90	59	26	7	11,9	0,3	0,00	0,00	0,00	4,99	8,46	0,00	0,00	0,00	23,71
FLOR NV (ex RECYC-OIL BVBA)	Wielsbeke	24	243	52	1	3,8	0,5	1,61	0,97	0,00	0,00	0,56	0,00	4,24	0,00	18,00
GOEMAERE PVBA	Moorsele	175	307	131	35	35,8	1,3	0,00	0,00	0,00	0,00	15,29	0,00	0,00	0,00	78,82
GOOSSENS SLACHTHUIZEN NV	Beveren (Leie)	211	340	138	16	45,0	0,7	0,00	0,66	0,00	0,00	20,49	0,00	0,00	0,00	21,99
GRIMEX BVBA	Ardoole	27	3	0	1	0,2	0,1	0,00	0,00	0,00	0,00	0,00	0,04	0,00	0,00	0,99
HANSSSENS FRANS NV	Gullegem	25	55	31	5	1,9	0,5	0,00	0,21	0,00	0,00	1,06	0,00	0,00	0,00	9,47
HOMIFREEZ (ex - HALIRO NV)	Ardoole	102	21	3	6	1,6	1,3	0,00	0,00	0,00	0,00	0,00	0,48	0,00	7,00	11,89
HORAFROST NV	Staden	279	162	28	55	11,0	2,9	0,00	0,00	0,00	0,00	0,00	0,00	0,00	0,00	64,06
IDEAL TUFT NV	Wielsbeke	1.865	5.382	1.772	327	95,4	26,5	0,00	6,77	0,00	1.730,68	59,13	0,00	966,39	73,84	1.915,09
IMPERIAL TUFTING COMPANY NV	Tielt	307	1.301	400	166	18,5	5,4	10,27	3,16	0,00	950,86	0,00	0,00	136,54	0,00	213,00
INTER-DYEING NV	Sint-Eloois-Vijve	223	670	127	44	15,6	1,2	18,73	1,65	0,00	24,15	52,08	0,43	438,88	63,58	57,22
JONCKHEERE BVBA	Roeselare	48	16	2	3	0,8	0,3	0,00	0,15	0,00	0,00	50,01	0,00	0,00	0,00	88,44
KAASMAKERIJ PASSENDALE NV	Passendale	360	411	129	119	29,8	18,8	0,00	0,00	0,00	0,00	0,00	0,00	0,00	0,00	88,75
KLING N.V.	Wervik	317	22	8	5	2,4	0,2	0,00	0,00	0,00	0,00	916,84	0,00	0,00	91,65	59,22
L.A.R. - EEG SLACHTHUIS	Rekkem	109	662	159	337	47,7	8,9	0,00	2,21	0,00	0,00	16,28	0,00	0,00	0,00	175,20
LACTIL ZUIVELFABRIEK P.V.B.A.	Tielt	17	25	13	3	1,2	0,3	0,00	0,08	0,00	0,00	0,86	0,00	0,00	0,00	5,94
LAPERE PLUIMVEESLACHTERIJ NV	Rumbekke	99	107	18	84	16,8	1,5	2,24	0,00	0,00	0,00	20,53	0,00	4,85	0,00	102,87
LATEXCO NV	Tielt	161	343	67	3	21,0	0,6	0,00	0,00	0,00	0,00	0,00	0,00	20,80	0,00	2.036,17
LAVOIR DE LAINES PVBA	Zulte	10	113	26	9	3,2	0,3	0,00	0,05	0,00	1,79	3,98	0,00	0,00	1,62	11,07
LEVI STRAUSS	Wervik	1.068	1.718	735	609	24,7	9,6	0,00	19,80	0,00	0,00	148,98	0,00	0,00	0,00	395,67
LOUAGE-WISSELINCK NV	Ardoole	9	1	0	0	0,5	0,0	0,00	0,00	0,00	1,26	0,00	0,00	0,00	0,00	28,45
MAES MATTRESS TICKING	Zwevegem	24	67	22	0	2,4	0,3	0,00	2,31	0,00	0,00	7,03	0,00	0,00	9,29	12,69
MALYSSE LINNENSERVICE N.V.	Heule	581	432	155	82	8,6	11,4	0,00	0,00	0,00	0,00	227,00	0,00	0,00	0,00	207,36
MASUREEL CH. NV	Hulste	228	189	42	5	7,4	0,5	0,00	0,00	0,00	0,00	58,19	0,00	0,00	0,00	204,64
MOERMAN ETABL.	Meulebeke	65	5	0	8	3,0	0,1	0,00	0,00	0,00	119,16	0,00	0,00	0,00	0,00	1.129,84
MOERMAN ROGER	Anzegem	19	9	2	2	1,2	0,0	0,00	0,00	0,00	1,03	0,74	0,00	1,09	0,57	3,02
N.M.B.S. KORTRIJK	Kortrijk	22	14	3	2	0,5	0,1	0,00	0,00	0,00	0,00	8,44	0,00	0,00	1,27	17,06
N.M.B.S. KORTRIJK	Marke	13	9	2	2	0,1	0,0	0,00	0,00	0,00	0,58	22,44	0,00	0,00	1,01	19,38
NELCA NV	Lendelede	2.209	837	67	95	18,5	6,6	62,43	0,00	0,00	0,00	0,00	0,00	105,70	0,00	369,61
NOLLENS NV	Kruishoutem	61	108	54	14	13,7	1,5	0,00	0,00	0,00	0,00	4,06	0,00	0,00	0,00	20,93
OROTEX N.V.	Oostrozebeke	178	2.193	89	1.182	4,5	1,4	0,00	2,77	0,00	0,00	38,38	0,00	0,00	22,32	7.283,00
OVELACQ J&P	Deerlijk	397	662	228	14	15,3	3,2	0,00	0,00	0,00	0,00	187,30	0,00	0,00	0,00	446,10
PASFROST NV	Passendale	421	755	135	682	66,3	22,3	0,00	2,04	0,00	0,00	48,76	0,00	15,70	0,00	552,47
PELVAN FIRMA	Olsene	62	56	15	22	2,2	0,2	0,00	0,00	0,00	149,15	0,00	0,00	0,00	0,00	59,87

AWP BEKKEN

Naam bedrijf + Monsternamepuntnummer	Gemeente	Q/dag m3	COD kg	BOD kg	SS kg	Tot. N kg	Tot. P kg	Ag (g)	As (g)	Cd (g)	Cr (g)	Cu (g)	Hg (g)	Ni (g)	Pb (g)	Zn (g)
PINQUIN N.V. J	88409	Westrozebeke	643	337	87	83	18,3	11,2	0,00	0,00	0,00	0,00	0,00	0,00	0,00	96,63
POLCA NV	88709	Kachtem	13	67	31	4	1,4	0,5	0,00	0,00	0,00	0,00	3,30	0,00	0,00	12,59
PRIMEUR NV	87932	Sint-Eloois-Vijve	792	1.558	510	646	168,1	76,0	0,00	0,00	0,00	105,52	0,00	32,08	45,45	1.876,23
RENSON N.V.	87904	Waregem	101	1	0	2	2,3	0,1	0,00	0,00	0,00	0,00	0,00	0,00	2,36	10,41
RIVA PVBA	87201	Dentergem	93	157	74	12	4,2	0,6	0,00	0,15	0,00	0,00	51,64	0,00	0,00	57,14
RODENBACH NV	88005	Roeselare	43	36	11	21	1,0	1,4	0,00	0,21	0,00	6,27	11,69	0,00	0,00	46,18
RODENBACH NV	88006	Roeselare	50	449	171	109	13,9	2,5	0,00	3,49	0,00	0,00	322,28	0,00	0,00	56,12
RODIMA NV	88007	Roeselare	137	120	58	21	3,3	1,3	0,00	0,99	0,00	0,00	37,88	0,00	13,34	60,72
ROULARTA NV	88008	Roeselare	124	559	359	19	6,1	1,0	0,00	0,60	0,00	0,00	0,00	0,00	0,00	115,47
RWZI HARELBEKE	85305	Harelbeke	24.456	2.549	1.218	782	619,4	110,2	0,00	0,00	0,00	0,00	743,33	0,00	0,00	4.555,66
SCHRURS NV	85605	Wevelgem	51	59	21	5	2,8	0,2	0,00	0,00	0,00	0,00	1,88	0,00	0,00	10,15
SEYNTEX N.V.	87006	Tielt	170	346	161	12	5,9	2,7	18,20	0,65	0,00	0,00	27,02	0,00	0,00	158,59
SINTE-KLARA WASSERIJ PVBA	85606	Wevelgem	69	513	88	17	3,5	3,1	0,00	0,23	0,00	38,39	49,66	0,65	2,30	216,37
SOETENEST BVBA	85503	Zwevegem	10	2	0	0	0,1	0,0	0,00	0,04	0,00	0,00	1,67	0,00	0,00	2,96
SOFINAL - COTESA NV	97712	Nokere - Kruishoutem	699	127	12	39	27,7	2,0	0,00	0,00	0,00	57,27	0,00	0,00	0,00	212,84
SOFINAL-COTESA NV	87905	Waregem	1.138	2.708	512	36	80,8	10,7	0,00	0,00	0,00	273,53	97,53	0,00	0,00	807,26
SOFINAL-COTESA NV	87906	Waregem	496	676	118	26	59,4	1,7	0,00	0,00	0,00	438,60	267,73	0,00	0,00	119,99
STEVERLYNCK GEBR. NV	85704	Vichte	2.242	1.371	425	59	79,2	5,8	0,00	0,00	0,00	0,00	257,07	0,00	0,00	778,74
STEVERLYNCK VELOURS N.V.	85406	Deerlijk	10	21	9	1	2,6	0,0	0,00	0,00	0,00	0,00	0,00	0,01	0,00	0,94
TANT L. NV	88009	Roeselare	44	42	13	2	0,9	0,4	0,70	0,20	0,00	0,00	1,91	0,13	0,00	10,56
TRUCK EN TANKCLEANING TACK NV	87805	Oostrozebeke	68	40	9	3	13,5	0,2	0,00	0,00	0,00	0,00	0,00	1,55	1,17	14,18
TYBER NV	89304	Menen	197	148	25	9	7,2	0,7	0,00	0,00	0,00	0,00	30,59	0,00	55,47	600,63
VAN HONSEBROUCK NV	87701	Ingelmunster	172	919	454	142	15,1	4,2	0,00	7,44	0,00	11,20	114,22	0,00	0,00	239,28
VAN LANCKER BVBA	87202	Markegem	36	75	39	7	10,1	1,0	0,00	0,00	0,00	0,00	2,97	0,00	0,00	9,61
VAN MAELE O.J. N.V.	87007	Tielt	68	142	45	16	3,5	3,1	0,00	0,00	0,00	0,00	3,43	0,00	7,06	39,92
VAN-O-BEL NV	87933	Sint-Eloois-Vijve	318	1.110	575	265	96,4	11,4	0,00	0,00	0,00	0,00	33,45	0,00	0,00	134,22
VANDEMOORTELE COORDINATION	88702	Izegem	72	17	4	4	0,7	1,7	0,00	0,00	0,00	72,28	11,34	0,00	0,00	16,75
VANDEMOORTELE NV	88703	Izegem	13.208	2.861	821	1.100	184,8	47,7	0,00	0,00	0,00	0,00	0,00	0,00	336,40	704,62
VANDEMOORTELE NV	88704	Izegem	1.206	2.299	1.236	604	50,0	367,0	0,00	5,19	0,00	0,00	0,00	1.265,99	0,00	447,86
VANDEWIELE DION NV	98705	Olsene	222	689	345	134	29,4	15,7	0,00	0,00	0,00	11,55	9,40	0,00	0,00	59,05
VANMARCKE J&G GEBR. NV	87914	Beveren (Leie)	81	330	44	7	3,6	1,2	0,00	0,17	0,00	0,00	23,01	0,00	0,00	84,44
VANNEDER GEBROEDERS N.V.	87907	Waregem	79	233	42	6	5,9	0,2	0,00	0,41	0,00	0,00	0,00	0,00	0,00	106,56
VEEMARKT VEEHALLE	89306	Rekkem	8	7	1	2	1,6	0,2	0,00	0,00	0,00	0,00	0,76	0,00	0,00	7,39
VERBIST EEG SLACHTHUIS NV	88705	Izegem	91	228	60	100	30,8	1,8	0,00	0,00	0,00	0,00	7,90	0,00	0,00	20,17
VERBRUGGE GEBR. N.V.	880010	Roeselare	17	2	0	0	0,5	0,0	0,46	0,00	0,00	0,64	0,00	150,55	0,00	37,87
VERCATEX NV	87921	Desselgem	398	648	239	88	8,9	16,6	0,00	5,67	0,00	0,00	51,65	0,00	0,00	162,43
VERHAEGHE PVBA	85706	Vichte	9	49	25	11	0,8	0,2	0,00	0,20	0,00	0,00	20,31	0,00	0,00	18,10
VERKEST NV	980010	Grammene	42	22	9	8	11,3	0,2	0,00	0,00	0,00	0,00	0,00	0,00	0,00	10,64

AWP BEKKEN

Naam bedrijf + Monsternamepuntnummer	Gemeente	Q/dag m3	COD kg	BOD kg	SS kg	Tot. N kg	Tot. P kg	Ag (g)	As (g)	Cd (g)	Cr (g)	Cu (g)	Hg (g)	Ni (g)	Pb (g)	Zn (g)
VERSTRAETE J NV	880016 Rumbeke	58	254	82	5	3,6	1,3	0,00	1,93	0,00	0,00	4,95	0,00	4,46	19,42	71,29
VERVERIJ DE GAVERS N.V.	85409 Deerlijk	575	849	223	32	16,0	7,4	0,00	0,00	0,00	251,94	63,65	0,06	0,00	0,00	120,30
VOLYS STAR NV	88602 Lendeledede	83	200	103	25	13,2	4,0	0,00	0,34	0,00	0,00	8,35	0,00	0,00	0,00	395,81
VUYLSTEKE N.V.	880011 Roeselare	50	17	1	31	0,8	0,1	0,00	1,62	7,13	0,00	13,08	0,00	13,86	505,17	569,62
WALLAYS CAR & TRUCK WASH	89307 Rekkem	62	19	3	14	1,0	0,4	0,00	0,00	0,00	0,00	11,47	0,00	0,00	5,00	159,11
WALLAYS M&CO NV	89531 Wijtschate	286	46	6	8	7,1	5,8	0,00	0,99	0,00	0,00	11,49	0,00	0,00	0,00	54,49
WALLYS INT. NV	87205 Wakken	272	299	101	73	4,2	6,0	0,00	10,01	0,00	0,00	19,02	0,00	0,00	0,00	72,32
WOLSPINNEIJ DER LEIE NV	98706 Zulte	275	134	23	24	7,6	1,1	0,00	0,00	0,00	226,62	0,00	0,00	0,00	0,00	187,66
WYVAN NV	88706 Izegem	432	529	101	12	8,4	2,5	9,50	0,00	0,00	0,00	107,13	0,15	55,35	0,00	129,29
<u>Som per Awp bekken:</u>		75.921	59.881	17.601	10.133	3.653,1	1.028,9	134,46	109,44	46,04	8.668,75	12.191,06	6,60	9.155,09	1.200,51	51.700,67

17 Leie - Afdelingskanaal - Ringvaart (deel 35B, 35C)

BAETENS NV	98302 Sint-Martens-Latem	114	57	2	3	3,2	2,4	0,00	0,00	0,00	0,00	0,00	0,00	0,00	0,00	47,09
COLLE GEBROEDERS NV	98001 Deinze	243	334	78	32	27,1	0,5	0,00	0,00	0,00	57,65	10,67	0,00	0,00	0,00	29,97
DE KEUKELAERE'S WASBEDRIJF	98002 Deinze	46	57	14	12	1,2	1,4	0,00	0,00	0,00	3,73	11,63	0,00	7,08	4,20	39,21
LIEBAERT MARCEL B	98006 Deinze	92	136	12	13	8,4	1,8	0,00	0,00	0,00	62,86	14,40	0,00	2,12	0,00	79,05
MARIA MIDDELARES	900025 Gent	509	43	9	9	9,5	1,1	0,00	0,00	0,00	0,00	0,00	0,58	0,00	0,00	72,21
VÉRENIGDE WEVERIJEN Leon	98009 Deinze	931	998	177	141	86,2	5,4	0,00	0,00	0,00	105,77	225,32	0,00	133,80	0,00	753,03
<u>Som per Awp bekken:</u>		1.934	1.626	293	210	135,6	12,3	0,00	0,00	0,00	230,01	262,02	0,58	143,00	4,20	1.020,56

18 Dender

ALLTEX BVBA	92001 Dendermonde	215	180	46	45	4,9	1,3	0,00	0,00	0,00	37,54	44,45	0,00	50,39	0,00	162,32
MYLUM NV	93002 Aalst	3.118	768	57	262	1.224,5	214,2	0,00	0,00	0,00	334,41	321,64	0,00	339,82	308,60	730,06
ANIMALIA PRODUKTEN NV	94702 Denderleeuw	2.217	14.439	4.734	848	1.920,4	76,4	0,00	0,00	0,00	191,77	239,03	0,00	161,49	0,00	943,43
BELKI NV	93003 Aalst	53	202	94	49	16,8	2,2	0,00	0,00	0,00	6,48	38,91	0,00	42,97	0,00	47,54
BOSTEELS-DE SMETH NV	93006 Aalst	130	465	69	7	7,4	0,8	0,00	0,00	0,00	300,28	27,17	0,00	21,30	11,16	83,39
CENTR.LINNENDIENST VOV	93201 Erembodegem	492	226	73	78	5,9	5,5	0,00	0,00	0,00	54,36	39,26	0,97	72,14	113,07	215,78
COPLAC NV	93202 Erembodegem	129	199	57	32	4,8	0,6	0,00	0,00	0,00	17,65	7,19	0,00	10,50	0,00	102,86
DE BACQUER	17401 Ternat	56	33	17	6	3,1	1,0	0,00	0,00	0,00	2,51	1,22	0,00	0,00	0,00	8,01
DE BACQUER	17403 Ternat	41	17	9	5	2,5	0,5	0,00	0,00	0,00	0,00	0,00	0,00	0,00	0,00	12,23
DE SMEDT BROUWERIJ	17452 Opwijk	214	903	612	41	8,2	2,5	0,00	0,00	0,00	0,00	88,77	0,00	0,00	0,00	31,24
DE WOLF-COSIJNS Maltings NV	93007 Aalst	756	2.337	980	300	47,5	17,5	0,00	0,00	18,70	24,20	94,95	0,00	99,84	137,60	613,22
DESSAUX NV	920023 Dendermonde	1.122	180	3	52	9,9	1,4	18,63	0,00	0,00	140,89	118,47	0,00	40,53	0,00	374,84
FABELTA NV	94005 Ninove	2.409	450	146	91	22,3	1,8	0,00	0,00	88,82	536,35	524,65	31,07	376,66	829,51	1.945,09
HARTOG PRONTO	94007 Ninove	1.002	4.032	2.250	464	146,1	17,2	0,00	0,00	0,00	0,00	149,09	0,00	6,80	0,00	457,84

AWP BEKKEN

Naam bedrijf + Monsternamepuntnummer	Gemeente	Q/dag m3	COD kg	BOD kg	SS kg	Tot. N kg	Tot. P kg	Ag (g)	As (g)	Cd (g)	Cr (g)	Cu (g)	Hg (g)	Ni (g)	Pb (g)	Zn (g)	
HONDA BELGIUM NV	93009	Aalst	7	9	1	1	0,4	0,0	0,00	0,00	0,00	0,78	0,62	0,00	0,87	0,00	80,20
K.F. ETABLISSEMENTS PVBA	17402	Ternat	119	141	29	21	2,3	0,1	0,00	0,00	0,00	0,00	1.668,42	0,00	0,00	143,29	31,50
LAMBRECHT GEBRS. ZUIVELFABRIEK	93102	Herdersem	35	67	23	15	1,0	0,8	0,00	0,00	0,00	30,28	22,51	0,00	31,28	0,00	51,55
LE COMPTE NV	930012	Aalst	283	349	68	18	24,3	3,9	0,00	0,00	0,00	73,35	409,51	0,00	28,05	81,09	113,84
LEDERFABRIEK SCHOTTE NV	93205	Erembodegem	76	10	3	3	1,9	0,0	0,00	0,38	0,00	174,80	10,64	0,00	6,84	0,00	304,00
MAISKI NV	93104	Meldert(O.-VI)	166	877	399	107	35,5	3,8	0,00	0,00	0,00	9,84	23,63	0,00	6,98	0,00	118,29
NOSTA CV	17453	Opwijk	105	24	12	7	0,8	0,5	0,00	0,00	0,00	0,00	0,00	0,31	0,00	0,00	3,58
RWZI AALST	930013	Aalst	13.253	945	123	268	447,2	52,7	0,00	0,00	0,00	1.371,23	1.697,33	0,00	459,39	0,00	7.510,24
RWZI NINOVE	94009	Ninove	4.677	399	54	154	96,2	9,4	0,00	0,00	0,00	744,29	485,89	0,00	1.449,08	0,00	1.785,07
SLACHTHUIS PERSOONS	94501	Haaltert	11	35	17	3	4,3	0,5	0,00	0,00	0,00	21,39	1,15	0,00	9,12	0,07	4,59
SUNCO NV	94021	Meerbeke	26	258	59	5	0,7	0,2	0,00	0,00	0,00	7,70	11,13	0,00	4,42	10,33	17,14
TEXAL NV	930016	Aalst	17	57	18	1	1,6	0,6	0,00	0,00	0,00	3,29	2,68	0,00	10,47	5,99	8,92
UNALITE NV	95006	Geraardsbergen	784	187	7	123	12,2	5,4	0,00	0,00	3,28	183,61	154,05	0,00	143,10	73,08	356,33
VPK NV.	920013	Oudegem	1.213	5.151	1.368	1.055	41,0	11,8	0,00	0,00	0,00	68,03	160,44	0,00	149,36	0,00	427,42
		<u>Som per Awp bekken :</u>	<u>32.726</u>	<u>32.942</u>	<u>11.330</u>	<u>4.061</u>	<u>4.093,6</u>	<u>432,6</u>	<u>18,63</u>	<u>0,38</u>	<u>110,60</u>	<u>4.335,01</u>	<u>6.342,82</u>	<u>32,35</u>	<u>3.521,37</u>	<u>1.713,79</u>	<u>16.540,31</u>

19 Mark

MODERNA WASSERIJ	15701	GALMAARDEN	53	71	27	9	0,9	3,9	0,14	0,00	0,00	3,46	15,96	0,00	3,47	295,70	140,94
SLACHTHUIS DE ROECK	95003	Geraardsbergen	25	16	3	7	4,2	0,3	0,00	0,00	0,00	0,37	0,31	0,00	7,48	0,00	9,01
		<u>Som per Awp bekken :</u>	<u>79</u>	<u>86</u>	<u>30</u>	<u>16</u>	<u>5,1</u>	<u>4,2</u>	<u>0,14</u>	<u>0,00</u>	<u>0,00</u>	<u>3,83</u>	<u>16,26</u>	<u>0,00</u>	<u>10,95</u>	<u>295,70</u>	<u>149,95</u>

20 Zeeschelde-linkeroever - opwaarts (deel 47A - Stad Gent, deel 48C)

BAETEN EN CIE N.V.	92901	Overmere	39	41	15	3	1,6	0,1	0,00	0,00	0,00	3,90	19,11	0,00	9,75	0,00	105,30
DE LIJN	90702	Destelbergen	26	13	6	2	1,2	0,5	0,00	0,00	0,00	3,74	6,64	0,00	10,29	14,87	25,79
FORFINA NV	90703	Destelbergen	89	183	74	28	11,9	3,1	0,00	0,00	2,61	13,97	29,04	0,00	12,32	24,38	118,20
GECHEM ald. Recticel	92305	Wetteren	161	20	2	5	3,1	0,9	0,00	0,00	0,00	19,01	0,00	0,00	15,07	0,00	24,14
ICI PHARMA	90704	Destelbergen	50	11	4	1	0,4	0,1	0,00	0,00	0,00	8,32	6,31	0,00	8,64	0,00	25,35
RWZI BERLARE-SLUIS	92902	Berlare	1.993	79	9	38	20,9	3,0	0,00	9,97	0,00	120,53	130,67	0,00	162,80	0,00	512,50
RWZI LAARNE	92701	Laarne	3.580	438	13	64	81,2	6,1	0,00	0,00	0,00	0,00	406,33	0,00	197,92	0,00	971,17
RWZI ZELE-HAVERMAET	92408	Zele	4.413	657	82	70	216,6	9,2	0,00	0,00	0,00	0,00	37.183,03	0,00	41.161,00	0,00	69.014,00
SUPERCARO	91191	Sint-Amandsberg	14	55	19	20	1,8	0,4	0,00	0,00	0,00	5,80	3,50	0,00	1,56	1,56	18,00
TREFIL ARBED NV	92009	Grembergen	393	32	3	24	12,2	0,2	0,00	0,00	0,00	44,59	431,93	0,00	128,95	1.046,20	127,65
UCO SPORTSWEAR N.V.	90707	Destelbergen	1.969	2.196	431	1.619	167,3	25,1	0,00	0,00	0,00	165,82	438,57	0,00	206,89	0,00	354,83
YSEBAERT E.A. NV - VLEYVY	90401	Sint-Amandsberg	117	50	17	17	6,8	0,8	0,00	0,00	0,00	0,00	33,93	0,00	0,00	0,00	36,34

AWP BEKKEN

Naam bedrijf + Monsternamenpuntnummer	Gemeente	Q/dag m3	COD kg	BOD kg	SS kg	Tot. N kg	Tot. P kg	Ag (g)	As (g)	Cd (g)	Cr (g)	Cu (g)	Hg (g)	Ni (g)	Pb (g)	Zn (g)	
<i>Som per Awp bekken:</i>		12.844	3.776	676	1.892	524,9	49,5	0,00	9,97	2,61	385,48	38.689,05	0,00	41.915,19	1.087,01	71.333,26	
21 Zeeschelde-rechteroever - opwaarts (47B, 48A, 48B, deel 48C)																	
BAVECO	95201	Bavegem	19	3	1	3	1,1	0,1	0,00	0,00	0,00	5,67	19,72	0,01	2,63	0,00	11,62
BRACKENIER NV	98601	Oosterzele	65	113	45	22	7,3	2,1	0,00	0,00	0,00	6,65	11,68	0,00	5,79	0,00	34,85
COMINBEL NV	95202	Bavegem	70	34	13	17	6,2	0,4	0,00	0,00	0,00	10,19	1,87	0,00	8,15	0,00	13,26
DE WINTER nv	92301	Wetteren	40	168	50	5	9,1	1,4	0,00	0,00	0,00	5,59	11,17	0,00	12,77	0,00	21,55
EXPORTSLACHTHUIS	93401	Oordegem	469	1.374	801	182	165,3	12,4	0,00	0,00	0,00	205,02	85,51	0,00	22,28	0,00	299,86
HUYGHE BROUWERIJ NV	90901	Melle	23	47	23	5	0,6	0,5	0,00	0,00	0,00	2,37	6,34	0,00	2,96	0,00	13,18
INEX NV	95204	Bavegem	1.019	37	3	73	16,9	13,0	0,00	0,00	28,87	220,95	150,06	0,00	245,69	0,00	184,56
LEAN BVBA	92303	Wetteren	21	16	3	8	6,7	2,8	0,00	0,00	0,00	0,00	3,81	0,00	5,38	0,00	6,17
OMNICHEM N.V.	92304	Wetteren	850	238	9	18	30,9	55,8	0,00	0,00	0,00	38,28	147,01	0,00	171,03	0,00	256,80
RIJSZUIVELSTATION	90902	Melle	21	0	0	0	0,1	0,0	0,00	0,00	0,00	0,83	0,00	0,00	1,86	0,00	6,21
<i>Som per Awp bekken:</i>		2.595	2.029	948	334	244,1	88,7	0,00	0,00	28,87	495,54	437,18	0,01	478,54	0,00	848,05	

22 Bovenschelde

ALDIA NV	97002	Oudenaarde	128	733	298	94	2,2	0,9	0,00	0,00	0,00	10,67	54,92	0,00	18,24	23,07	68,55
ANSA SANTENS NV	96001	Ronse	42	17	3	1	1,2	0,1	0,00	0,00	0,00	17,87	4,31	0,00	0,00	0,00	52,01
ASSOCIATED WEAVERS	96002	Ronse	3.061	7.104	1.600	206	168,2	33,2	0,00	0,00	0,00	3.958,35	256,70	0,00	2.118,98	483,33	2.216,30
BEKAERT - PELZEN	97004	Oudenaarde	68	282	62	53	5,3	0,6	0,00	0,00	0,00	3.414,00	9,90	0,00	11,28	25,70	109,86
BEKAERT TEXTILES NV	85521	Moen	125	169	29	25	8,1	1,2	0,00	0,00	0,00	0,00	36,71	0,00	0,00	0,00	96,75
BELTEINKA PVBA	97005	Oudenaarde	1.359	1.070	359	92	31,8	7,8	0,00	0,00	0,00	371,03	499,75	0,00	295,25	899,75	688,27
BOCKOR BROUWERIJ NV	85101	Bellegem	75	193	111	28	3,5	3,9	0,00	1,01	0,00	2,18	25,42	0,00	0,00	2,47	72,36
BROUWERIJ LIEFMANS NV	97006	Oudenaarde	30	197	83	6	1,7	0,3	0,00	0,00	0,00	1,18	9,86	0,00	5,77	0,00	22,57
BROUWERIJ ROMAN n.v.	97007	Oudenaarde	100	144	30	145	9,0	3,5	0,00	0,00	0,00	14,76	72,22	0,00	6,05	0,00	60,30
CAMBIER FIRMA NV	96005	Ronse	304	340	117	20	13,0	1,6	0,00	0,00	8,21	23,65	73,33	0,00	16,35	0,00	591,66
CPU	97008	Oudenaarde	211	217	53	35	32,7	0,4	0,00	0,00	0,00	29,92	45,19	0,00	12,39	87,94	225,88
DE LEIE TEXTIELFABRIEK	96003	Ronse	2.082	958	273	183	64,8	8,3	0,00	0,00	47,10	1.376,61	435,46	0,00	207,84	709,34	750,93
DRUWEL PVBA	85701	Anzegem	87	209	108	27	20,1	1,5	0,00	0,23	0,00	0,00	10,00	0,00	0,00	0,00	54,42
ELECTRABEL NV RUIEN	96903	Kluisbergen	183	13	1	10	0,7	0,2	0,00	1,69	0,00	33,92	11,30	0,15	28,34	0,00	54,28
ELECTRABEL NV RUIEN	96905	Kluisbergen	243	2	1	4	8,7	0,3	0,00	0,00	0,00	56,70	11,07	0,00	35,64	0,00	46,98
EURANTEX NV	970011	Oudenaarde	1.336	9.078	1.138	416	114,8	30,9	0,00	0,00	45,30	755,91	296,52	0,00	685,35	428,59	5.665,67
EUROCOMPOUND BELGIUM NV	970012	Oudenaarde	112	392	34	122	30,0	0,9	0,00	0,00	0,00	0,00	17,96	0,00	24,13	77,05	3.598,10
GEVACO NV	970014	Oudenaarde	727	1.082	299	54	27,6	7,9	0,00	0,00	0,00	384,49	455,19	0,00	0,00	230,91	1.058,60
HUISVUILVERBR. INSTALLATIE	96007	Ronse	28	10	5	8	0,7	0,1	0,00	0,00	0,10	13,34	4,34	0,00	4,76	0,00	17,51

AWP BEKKEN

Naam bedrijf + Monsternamepuntnummer	Gemeente	Q/dag m3	COD kg	BOD kg	SS kg	Tot. N kg	Tot. P kg	Ag (g)	As (g)	Cd (g)	Cr (g)	Cu (g)	Hg (g)	Ni (g)	Pb (g)	Zn (g)
IMOG S.V. STORTPLAATS KL.1	85522 Moen	149	59	2	7	28,3	0,1	0,00	0,00	0,00	18,72	0,00	0,00	0,00	0,00	15,19
ITEX NV	96008 Ronse	46	54	11	4	6,6	0,3	0,00	0,00	0,00	9,29	27,77	0,00	5,29	0,00	14,21
MEPA	970015 Oudenaarde	27	47	13	1	2,2	0,0	0,00	0,00	0,00	11,92	4,96	0,00	12,02	0,00	23,07
MEUSCH BELGIUM NV	96009 Ronse	38	73	13	17	2,5	0,7	0,00	0,00	0,00	9,02	0,00	0,00	1,50	0,00	1.278,40
PERFECTA MEUBELN	98902 Gavere	22	9	1	2	0,2	0,1	0,00	0,00	0,00	230,10	5,36	0,00	238,31	2,32	7,08
SAMSONITE NV	970019 Oudenaarde	156	12	2	6	3,5	4,1	0,00	0,00	0,00	396,98	3,21	0,00	46,87	0,00	1.110,36
SANTENS NV	970020 Oudenaarde	2.991	4.798	1.159	167	272,3	73,6	0,00	0,00	70,87	111,03	946,24	0,00	854,82	829,14	2.140,79
SILVERSILK NV	96907 Kluisbergen	735	1.543	374	47	17,7	4,4	0,00	0,00	0,00	91,66	355,78	0,00	41,58	91,43	421,96
SINT-ANTONIUS ZUIVELFABRIEK	98102 Nazareth	204	17	0	2	4,8	5,7	0,00	0,00	0,00	0,00	0,00	0,00	0,00	0,00	41,08
TARDEL PVBA	960013 Ronse	360	266	88	51	8,7	3,2	0,00	0,00	7,44	115,96	208,67	0,00	31,14	159,95	196,90
UTEXBEL NV	960016 Ronse	880	1.406	218	112	26,5	6,2	0,00	0,00	17,60	228,80	325,60	0,00	0,00	800,80	554,40
VAN DEN BORRE - CARNEX PVBA	970021 Oudenaarde	58	183	103	16	16,4	4,4	0,00	0,00	0,00	28,83	12,26	0,00	20,01	0,00	38,20
VEBO	970022 Oudenaarde	46	198	79	37	6,0	0,9	0,00	0,00	0,00	10,47	69,46	0,00	17,17	1,88	45,24
VERVERIJ VAN ANZEGEM N.V.	85703 Anzegem	278	505	140	23	14,2	6,8	0,00	2,40	0,00	0,00	47,27	0,00	0,00	0,00	399,27
WELDA PVBA	970023 Oudenaarde	41	147	83	25	10,5	1,8	0,00	0,00	0,00	7,14	5,45	0,00	9,38	9,67	33,04
<i>Som per Awp bekken:</i>		16.330	31.529	6.888	2.045	964,7	216,0	0,00	5,33	196,62	11.734,32	4.342,16	0,15	4.748,47	4.863,32	21.770,16

23 Zwalm

ARCODAL	96671 Sint-Maria-Horebeke	51	2	0	4	1,1	0,6	0,00	0,00	0,00	0,79	4,21	0,00	0,00	5,68	20,87
EXPORT SLACHTHUIS ADRIAENS NV	96202 Zottegem	180	379	166	38	42,9	2,4	0,00	0,00	1,61	22,81	41,12	0,00	49,59	0,00	53,34
INEXCO TOPBRONNEN	96601 Brakel	84	66	34	3	0,8	0,3	0,00	0,00	0,00	0,00	19,80	0,00	0,00	0,00	61,66
<i>Som per Awp bekken:</i>		314	447	199	45	44,8	3,3	0,00	0,00	1,61	23,61	65,14	0,00	49,59	5,68	135,88

24 Kleine Nete

ACEC-UNION-MINIÈRE (METALLURGIE)	22503 Olen	6.925	374	39	76	21,7	6,3	0,00	279,49	99,20	0,00	1.913,03	0,00	5.123,32	0,00	988,53
CAMPINE NV	23401 Beerse	466	16	1	10	1,8	0,3	0,00	119,73	0,00	0,00	17,86	0,00	0,00	171,18	131,66
DECKX AUGUST EN ZONEN N.V.	22801 Grobbendonk	236	12	1	11	0,9	0,1	0,00	3,25	0,00	0,00	0,00	0,00	0,00	0,00	0,00
ELECTRABEL	24002 Mol	7.695	263	0	34	6,4	1,9	0,00	223,26	0,00	0,00	0,00	0,00	0,00	0,00	131,58
ELECTRABEL (EBES)	24003 Mol	42	3	0	2	0,1	0,0	0,00	1,81	0,00	0,00	0,00	0,08	0,00	0,00	0,00
F.B.F.C.INT.NV	24802 Dessel	68	6	1	1	0,9	0,4	0,00	0,43	0,00	0,00	0,00	0,67	0,00	0,00	16,40
GALVANI PVBA	25002 Lier	13	1	0	1	0,0	0,0	0,00	0,00	0,07	4,37	0,93	0,00	0,00	0,84	74,89
J.M. BALMATT MOL N.V.	240010 Mol	679	33	3	7	1,9	0,5	0,00	0,00	0,00	144,84	0,00	0,00	0,00	0,00	0,00
JACOBS SUCHARD N.V.	22005 Herent	97	748	442	266	6,6	0,7	0,00	0,58	0,00	0,00	20,31	0,00	0,00	35,37	91,86
JANSSEN PHARMACEUTICA NV	23403 Beerse	5.904	1.102	130	530	134,4	49,0	0,00	0,00	0,00	0,00	0,00	0,00	0,00	0,00	846,61
METALLO CHIMIQUE NV	23404 Beerse	513	7	0	1	1,1	0,0	0,00	3,08	0,00	0,00	0,00	0,00	122,70	0,00	0,00

AWP BEKKEN

Naam bedrijf + Monsternamapuntnummer	Gemeente	Q/dag m3	COD kg	BOD kg	SS kg	Tot. N kg	Tot. P kg	Ag (g)	As (g)	Cd (g)	Cr (g)	Cu (g)	Hg (g)	Ni (g)	Pb (g)	Zn (g)	
NO LEAK N.V.	22804	Grobbendonk	2	5	0	2	0,0	0,5	0,12	0,08	0,05	85,48	157,81	0,00	49,63	45,30	217,35
PHILIPS INDUSTRIE N.V.	23008	Turnhout	3.547	140	18	74	85,3	1,3	0,00	6,89	0,00	0,00	0,00	0,00	0,00	0,00	588,03
PIDPA HERENTALS	22007	Herent	630	12	0	5	0,1	0,6	0,00	0,00	0,00	0,00	0,00	0,00	0,00	0,00	0,00
PROOST HENRI EN CIE PVBA	23009	Turnhout	4	10	3	0	0,6	0,0	0,75	0,05	0,00	0,00	0,48	0,00	0,00	0,00	0,94
RAVAGO PLASTICS NV	23701	Arendonk	482	198	19	238	6,0	1,4	0,00	4,59	3,35	23,79	28,51	0,00	0,00	137,59	1.131,75
RWZI BEERSE	23408	Beerse	2.389	138	9	18	30,1	5,8	0,00	0,00	0,00	0,00	0,00	0,00	0,00	0,00	0,00
RWZI DESSEL	24803	Dessel	1.926	308	14	54	51,6	13,2	0,00	2,89	0,00	0,00	0,00	0,00	0,00	0,00	0,00
RWZI GROBBENDONK	22806	Grobbendonk	1.275	321	121	55	17,2	5,5	0,00	0,00	0,00	0,00	0,00	0,00	0,00	0,00	8.586,60
RWZI HERENTALS	22008	Herent	2.522	370	87	67	92,0	15,5	0,00	0,00	0,00	0,00	0,00	0,00	0,00	0,00	0,00
RWZI LICHTAART	24604	Lichtaart	3.383	154	2	14	62,5	20,8	0,00	58,22	0,00	0,00	0,00	0,00	0,00	0,00	182,49
RWZI MALLE	23907	Oostmalle	2.465	369	49	63	101,2	19,0	0,00	0,00	0,00	0,00	0,00	0,00	0,00	0,00	0,00
RWZI NIJLEN	25602	Nijlen	2.237	226	30	44	40,0	3,9	0,00	0,00	0,00	0,00	0,00	0,00	0,00	0,00	1.386,39
RWZI PULDERBOS	22421	Pulderbos	2.082	248	43	82	68,1	12,8	0,00	0,00	0,00	0,00	0,00	0,00	0,00	0,00	0,00
RWZI RAVELS	23802	Ravels	1.975	113	15	38	69,0	1,1	0,00	0,00	0,00	0,00	0,00	0,00	0,00	0,00	0,00
RWZI RETIE	24701	Retie	885	50	2	10	38,5	10,7	0,00	7,55	0,00	0,00	0,00	0,00	0,00	0,00	106,16
RWZI TURNHOUT	230011	Turnhout	13.309	3.415	1.041	1.331	326,0	51,4	0,00	79,68	0,00	185,30	0,00	0,00	0,00	0,00	2.814,41
RWZI VIERSSEL	22401	Zandhoven	62	6	1	1	3,3	0,6	0,00	0,00	0,00	0,00	0,00	0,00	0,00	0,00	0,00
RWZI VOSSELAAR	23501	Vosselaar	1.008	140	23	32	48,3	8,5	0,00	38,41	3,84	0,00	46,64	0,00	54,87	0,00	576,10
RWZI ZOERSEL	29801	Zoersel	19	1	0	1	0,2	0,0	0,00	0,00	0,00	0,00	0,00	0,00	0,00	0,00	0,00
SMET FISH	24806	Dessel	606	25	3	5	1,8	0,3	0,00	0,00	0,00	0,00	0,00	0,00	0,00	0,00	0,00
VEHA N.V.	22807	Grobbendonk	95	17	0	1	1,1	0,3	0,00	0,00	0,00	0,00	0,00	0,00	0,00	0,00	0,00
VERLIPACK NV	240013	Mol	758	78	13	12	0,5	0,0	0,00	0,00	0,00	0,00	0,00	0,00	0,00	0,00	27,76
<u>Som per Awp bekken :</u>			64.298	8.911	2.112	3.086	1.219,5	232,6	0,87	829,80	106,52	443,76	2.185,57	0,74	5.350,52	390,27	17.899,54

25 Grote Nete

AGIO HOLLAND CIGAR	24401	Geel	18	21	5	2	0,9	0,2	0,00	0,00	0,00	0,00	3,27	0,00	0,00	0,00	5,29
ALKEN-MAES NV	25711	Kontich	3.837	323	18	64	7,3	42,2	0,00	0,00	0,00	0,00	0,00	0,00	0,00	0,00	0,00
AMOCO CHEMICALS BELGIUM	24402	Geel	5.038	629	55	85	29,0	2,7	0,00	0,00	0,00	0,00	0,00	0,00	0,00	0,00	618,88
BELGOPROCESS NV	24801	Dessel	504	35	5	2	5,9	0,1	0,00	0,93	0,00	0,00	20,19	0,00	0,00	0,00	55,44
CORNELIS GUIDO	39701	Leopoldsburg	51	67	30	12	9,1	1,2	0,00	0,00	0,00	0,00	7,81	0,00	0,00	0,00	19,59
DAF TRUCKS B.V.	22604	Westerlo	826	31	0	5	9,6	15,3	0,00	0,00	0,00	180,83	0,00	0,00	344,89	0,00	164,77
DANEELS N.V.	24403	Geel	14	1	0	0	0,1	0,0	0,00	0,00	0,00	0,00	0,00	0,00	0,00	0,34	0,00
DE NEEF CHEMIE N.V.	222010	Heist-op-den-Berg	6.728	1.584	131	195	21,7	7,7	0,00	0,00	0,00	0,00	0,00	0,00	0,00	0,00	559,96
DISTRILENE N.V.	222011	Heist-op-den-Berg	13	17	8	1	0,1	0,1	0,00	0,00	0,00	0,00	0,00	0,00	0,00	0,40	2,22
EMGO	39202	Lommel	1.968	86	6	40	28,5	1,1	0,00	0,00	0,00	0,00	0,00	0,00	0,00	0,00	379,51
EXXON CHEMICAL	24501	Meerhout	116	6	0	1	0,0	0,1	0,00	0,00	0,00	0,00	0,00	0,00	0,00	0,00	0,00

AWP BEKKEN

Naam bedrijf + Monsternamapuntnummer	Gemeente	Q/dag m3	COD kg	BOD kg	SS kg	Tot. N kg	Tot. P kg	Ag (g)	As (g)	Cd (g)	Cr (g)	Cu (g)	Hg (g)	Ni (g)	Pb (g)	Zn (g)	
FONTIER DEGREVE N.V.	222012	Heist-op-den-Berg	65	34	6	10	3,7	0,1	0,00	0,00	0,00	253,17	1.361,73	0,00	266,67	3,31	648,00
GB-INNO-BM	25501	Kontlich	218	47	10	15	4,6	4,2	0,00	0,00	0,00	0,00	0,00	0,00	0,00	0,00	78,14
GEBROEDERS FRANS N.V.	25003	Koningshooikt	115	7	1	1	0,8	0,1	0,00	0,00	0,00	141,30	42,19	0,00	256,14	0,00	283,90
GLAVERBEL NV	24006	Mol	510	15	0	39	45,2	1,5	0,00	8,29	0,00	0,00	0,00	0,00	0,00	0,00	20,54
GLAVERBEL NV	24007	Mol	19	0	0	0	0,0	0,1	0,00	0,00	0,00	0,00	7,08	0,00	0,00	17,11	117,89
IGEMO CV.	25004	Lier	88	119	50	16	12,9	0,1	0,00	0,00	0,00	4,98	0,00	0,00	42,68	0,00	37,04
IOK-INTERKOM.ONTW. KEMPEN	24502	Meerhout	11	6	1	1	2,2	0,0	0,00	0,36	0,00	0,18	0,00	0,00	0,33	0,00	4,05
JERMAYO N.V.	25005	Lier	6	5	2	1	0,1	0,0	0,00	0,00	0,00	0,00	0,00	0,00	0,00	0,00	0,86
KAMP VAN BEVERLO	39702	Leopoldsburg	486	49	5	10	15,1	2,5	0,00	0,00	0,00	0,00	0,00	0,00	0,00	0,00	68,47
KARTONFABRIEK VAN DUFFEL	25704	Duffel	9.845	3.093	666	2.796	10,9	4,0	0,00	0,00	0,00	0,00	0,00	0,00	0,00	0,00	0,00
LE SEMEUR NV	28601	Sint-Katelijne-Waver	246	670	427	6	16,4	1,4	0,00	0,00	0,00	0,00	0,00	0,00	0,00	0,00	81,13
LINTOR BVBA	25471	Lint	118	88	50	11	20,7	0,6	0,00	0,00	0,00	0,00	0,00	0,00	0,00	0,00	20,98
MASTER BUILDERS N.V.	39451	Ham	50	570	143	25	11,2	0,2	0,00	0,00	0,00	0,00	3,12	0,00	0,00	0,57	16,28
MYLENE PRODUCTS P.V.B.A.	222015	Heist-op-den-Berg	110	47	20	7	1,1	0,4	0,00	0,33	0,00	0,00	0,00	0,00	0,00	0,00	25,79
OMNICHEM N.V.	24901	Balen	477	58	13	9	25,3	0,2	0,00	8,00	0,00	0,00	0,00	0,00	0,00	0,00	248,27
OPENBAAR SLACHTHUIS HEIST OP	222016	Heist-op-den-Berg	141	500	299	77	44,7	3,8	0,00	0,00	0,00	3,43	22,60	0,00	0,00	0,00	125,26
P&T FOODS NV	22356	Hulshout	32	53	33	17	0,9	0,2	0,00	0,00	0,00	0,00	0,00	0,00	0,00	0,00	1,19
PHILIPS LIGHTING INDUSTRIAL	39204	Lommel	4.821	138	30	65	34,1	0,8	0,00	0,00	0,00	0,00	0,00	0,00	0,00	0,00	368,52
PIDPA WESTERLO	226010	Westerlo	118	3	0	2	0,0	0,0	0,00	0,00	0,00	0,00	0,00	0,00	0,00	0,00	2,13
RENA CONSERVEN N.V.	222017	Heist-op-den-Berg	1.137	4.027	2.748	714	92,0	16,0	0,00	0,00	0,00	0,00	86,35	0,00	0,00	0,00	640,10
RWZI BALEN	24904	Balen	1.122	169	28	34	36,1	4,4	0,00	7,85	0,00	0,00	0,00	0,00	0,00	0,00	2.042,04
RWZI DUFFEL	25705	Duffel	3.355	268	24	19	64,9	9,6	0,00	0,00	0,00	0,00	0,00	0,00	0,00	0,00	448,07
RWZI GEEL	24409	Geel	11.330	3.677	1.420	658	445,0	40,4	0,00	0,00	0,00	0,00	0,00	0,00	0,00	0,00	0,00
RWZI HOVE-BAUTERSEMREEK	25401	Hove	5.410	495	20	42	117,7	7,1	0,00	0,00	0,00	0,00	0,00	0,00	0,00	0,00	216,41
RWZI HULSHOUT	22352	Hulshout	188	22	4	7	7,8	0,8	0,00	0,00	0,00	0,00	0,00	0,00	0,00	0,00	0,00
RWZI ITEGEM	22221	Itegem	769	69	10	20	17,4	2,4	0,00	0,00	0,00	0,00	0,00	0,00	0,00	0,00	0,00
RWZI WALEM	280029	Walem	432	50	3	12	14,0	2,7	0,00	0,00	0,00	0,00	37,91	0,00	0,00	0,00	51,73
RWZI WESTERLO	226011	Westerlo	1.972	209	12	98	129,3	11,2	0,00	0,00	0,00	0,00	0,00	0,00	0,00	0,00	458,21
RWZI WIEKEVORST	22222	Wiekevorst	10.268	1.352	94	252	80,2	17,9	0,00	0,00	0,00	0,00	0,00	0,00	0,00	0,00	0,00
SCOTT CONTINENTAL (LP 2)	25707	Duffel	5.185	749	24	33	9,0	16,5	0,00	0,00	0,00	0,00	0,00	0,00	0,00	0,00	0,00
SHERING PLOUGH LABO N.V. -	222018	Heist-op-den-Berg	74	5	1	0	0,6	0,3	0,00	0,00	0,00	0,00	0,00	0,00	0,00	0,00	0,00
SIDAL NV (LP15)	25708	Duffel	4.195	240	31	50	23,4	9,1	0,00	6,88	0,00	0,00	0,00	0,00	0,00	0,00	1.185,55
TESSENDERLO CHEMIE	39453	Ham	9.472	434	0	713	65,0	14,2	0,00	274,60	916,92	170,90	1.961,42	0,00	1.340,17	0,00	1.787,78
TESSENDERLO CHEMIE	398014	Tessenderlo	16.470	1.363	247	857	204,1	41,1	0,00	673,61	558,27	0,00	2.322,43	0,00	2.384,36	0,00	2.428,53
VAN DE VELDE & CO	22354	Hulshout	285	175	94	84	11,3	1,6	0,00	0,00	0,00	0,00	0,00	0,00	0,00	0,00	9,21
VAN LEER BELGIUM	25008	Lier	53	4	1	2	0,8	0,0	0,82	0,00	0,00	21,19	2,03	0,00	0,00	3,31	61,90
VAN LEER BELGIUM	25009	Lier	28	3	1	2	0,4	0,1	0,00	0,00	0,00	0,00	2,13	0,00	0,73	0,44	24,55

AWP BEKKEN

Naam bedrijf + Monsternamepuntnummer	Gemeente	Q/dag m3	COD kg	BOD kg	SS kg	Tot. N kg	Tot. P kg	Ag (g)	As (g)	Cd (g)	Cr (g)	Cu (g)	Hg (g)	Ni (g)	Pb (g)	Zn (g)	
<i>Som per Awp bekken:</i>		108.334	21.612	6.773	7.111	1.681,7	286,2	0,82	980,85	1.475,20	775,97	5.880,07	0,00	4.615,97	25,48	13.288,16	
26 Boven-Demer																	
A.L.Z.	36001	Genk	545	28	1	457	2,2	0,6	431,10	0,00	0,00	2.302,92	2.444,81	0,00	5.541,09	1.263,57	7.965,30
A.L.Z.	36002	Genk	3.280	428	59	108	1.719,8	3,6	0,00	0,00	0,00	1.979,28	85,90	0,00	4.210,96	312,95	2.861,76
ALCOLOR	35601	Lummen	23	1	0	1	0,2	0,9	0,00	0,00	0,00	53,44	0,70	0,00	3,33	0,00	2,93
ALLIANCE ENAMELSTEEL CORP	36003	Genk	65	2	0	369	0,8	1,8	0,00	0,00	222,21	2,20	129,49	0,02	448,69	8,51	2.261,04
BROUWERIJ VAN ALKEN	35701	Alken	1.178	139	22	29	8,7	20,8	0,00	0,00	0,00	0,00	50,95	0,00	0,00	0,00	75,54
CHIYODA EUROPE	36005	Genk	10	486	293	1	13,8	0,0	0,00	0,00	0,00	33,67	6,23	0,00	2,77	6,79	5,19
DEKO	35003	Hasselt	70	230	109	82	12,2	2,7	0,00	0,00	0,00	28,35	0,00	0,00	0,00	0,00	36,53
FORD-WERKE AG	36008	Genk	3.505	142	18	85	18,6	3,8	0,00	0,00	0,00	102,45	49,65	0,00	263,29	0,00	210,26
FORD-WERKE AG	360025	Genk	5.900	2.261	535	751	118,7	41,7	0,00	0,00	0,00	459,00	47,17	0,00	3.078,50	0,00	1.673,83
FORD-WERKE AG	360026	Genk	1.102	119	19	71	16,9	1,3	0,00	0,00	0,00	122,55	33,54	0,00	79,41	0,00	285,81
FOTOLABO DELOCHT	37401	Bilzen	22	17	4	1	1,6	0,1	77,78	0,00	0,00	0,00	0,57	0,00	0,00	0,00	15,30
GRAANSTOKERIJ KONINGS	35202	Zonhoven	392	1.517	915	188	12,5	3,5	0,00	0,00	0,00	13,67	43,02	0,10	42,74	0,00	1.399,92
I.C.C. INDUSTRIES	360010	Genk	38	181	36	2	0,8	0,1	0,00	0,00	0,00	0,00	9,25	0,00	0,00	10,87	17,29
KANIGEN WORKS BENELUX	360011	Genk	94	4	1	2	2,0	5,8	0,00	0,00	0,00	0,00	30,26	0,19	178,01	0,00	15,83
KEMPENSE STEENKOOLMIJN	35503	Zolder	5.470	297	0	223	6,1	1,8	0,00	35,99	0,00	0,00	0,00	3,11	0,00	0,00	1.041,42
LILAC	35203	Zonhoven	966	86	14	31	16,7	9,8	0,00	0,00	0,00	0,00	6,19	0,00	0,00	0,00	87,21
LIMB. GALVANO TECHN. BEDR	35111	Kuringen	192	20	4	5	2,5	0,1	18,27	4,57	0,00	374,26	524,96	0,00	1.164,93	281,57	2.209,51
LIMOBO	35004	Hasselt	719	1.278	636	187	9,7	2,0	0,00	0,00	0,00	0,00	47,80	0,00	0,00	0,00	195,91
LOOZA	38401	Hoepertingen	344	196	114	19	5,6	7,6	0,00	0,00	0,00	0,00	4,75	0,00	0,00	0,00	42,20
M.V.T.	35304	Houthalen	58	4	0	1	1,5	2,0	0,00	0,00	0,00	0,00	1,40	0,04	890,37	0,00	5,66
MIREILLE WASSERIJ + WARMOES	35504	Heusden	831	680	190	181	9,4	1,7	0,00	0,00	0,00	43,86	33,25	0,00	0,00	26,26	520,78
OCCIDENTAL CHEMICAL	360015	Genk	112	4	1	1	0,3	0,1	0,00	0,00	0,00	0,00	0,09	0,00	0,00	0,00	6,53
OPENBAAR SLACHTHUIS	360016	Genk	152	800	367	162	62,1	6,1	0,00	0,00	0,00	0,00	46,77	0,00	0,00	7,80	140,83
PLUMAX SLACHTERIJEN	35006	Hasselt	356	38	6	10	18,5	0,6	0,00	0,00	0,00	0,00	0,00	0,00	0,00	0,00	25,41
RADSON	35204	Zonhoven	117	39	3	13	9,5	4,9	0,32	0,00	0,00	216,20	3,13	0,00	0,00	0,00	5,43
RWZI GENK	360017	Genk	16.071	2.044	262	1.037	436,4	86,3	47,25	0,00	0,00	0,00	0,00	0,00	244,83	1.958,67	2.995,65
SLACHTHUIS HASSELT	35008	Hasselt	221	597	358	139	53,4	4,2	0,00	0,00	0,00	0,00	26,79	0,00	0,00	2,29	99,60
STEVOR	360020	Genk	15	64	25	0	1,0	0,1	0,00	0,00	0,00	0,21	0,00	10,67	1,84	1,93	
VLEKI	360021	Genk	244	200	117	31	17,3	7,4	0,00	0,00	0,00	0,00	0,00	0,00	0,00	0,00	66,78
<i>Som per Awp bekken:</i>		42.093	11.904	4.108	4.188	2.578,6	221,5	574,72	40,56	222,21	5.731,84	3.626,80	3,55	16.159,58	3.881,12	24.271,39	

27 Goto

AWP BEKKEN

Naam bedrijf + Monsternamepuntnummer	Gemeente	Q/dag m3	COD kg	BOD kg	SS kg	Tot. N kg	Tot. P kg	Ag (g)	As (g)	Cd (g)	Cr (g)	Cu (g)	Hg (g)	Ni (g)	Pb (g)	Zn (g)	
AFFILIPS	33001	Tienen	1.186	8	0	10	11,7	0,6	0,00	0,00	0,00	0,00	0,00	0,00	0,00	0,00	41,34
BROUWERIJ DE KLUIS	33201	Hoegaarden	384	415	192	133	12,7	52,0	0,00	0,00	0,00	0,00	87,77	0,00	0,00	12,29	136,05
CITRIQUE BELGE	33003	Tienen	1.776	2.315	1.473	431	85,5	1,2	0,00	0,00	0,00	0,00	0,00	0,00	0,00	0,00	492,38
CITRIQUE BELGE	33004	Tienen	293	541	370	14	3,6	0,1	0,00	0,00	1,16	0,00	0,00	1,09	0,00	0,00	31,88
CITRUSCO	38002	Sint-Truiden	158	926	484	71	11,5	26,0	0,00	0,00	0,00	8,57	71,29	0,00	0,00	0,00	104,76
COIL ANODIZING	34001	Landen	1.482	10	11	95	2,7	0,3	0,00	0,00	0,00	0,00	49,67	0,00	0,00	0,00	52,81
CONTINENTAL PHARMA	34002	Landen	144	2.748	593	58	1,5	5,6	0,00	0,00	1,89	0,00	13,33	0,00	23,13	0,00	1.840,15
FRISING	38004	Sint-Truiden	42	36	22	10	2,4	0,6	0,00	0,00	0,00	0,00	1,14	0,00	0,00	2,05	20,27
INTRADAL	38006	Sint-Truiden	110	54	18	29	0,4	0,4	0,00	0,00	0,00	0,00	1,70	0,00	0,00	0,00	30,34
MONROE BELGIUM	38007	Sint-Truiden	484	86	10	42	4,9	1,8	0,00	0,00	0,00	1.660,31	19,13	0,00	0,00	0,00	225,80
SMETS-USE	380010	Sint-Truiden	361	393	151	201	117,8	3,0	0,00	0,00	0,00	0,00	0,00	0,00	0,00	0,00	36,83
SYLVANIA GTE	33009	Tienen	210	20	5	4	2,1	0,9	0,00	0,00	0,00	0,00	0,00	0,14	0,00	83,40	32,33
TIENSE SUIKERRAFFINADERIJ	330011	Tienen	7.815	3.056	1.610	1.307	398,6	3,9	0,00	0,00	0,00	0,00	0,00	0,00	0,00	598,38	78,50
VITE-FRIT	380012	Sint-Truiden	278	560	324	68	27,9	7,2	0,00	0,00	0,00	8,57	22,20	0,00	6,85	0,00	61,69
VOLVO CAR	380013	Sint-Truiden	147	176	25	83	1,6	19,4	0,00	0,00	0,00	45,81	21,69	0,00	16,83	0,00	75,25
Som per Awp bekken :			14.869	11.343	5.290	2.555	684,8	122,8	0,00	0,00	3,05	1.723,25	287,92	1,23	46,81	696,12	3.258,38

29 Beneden-Demer

ALCOAT	32901	Schafflen	237	16	2	19	1,6	4,8	0,00	0,00	0,00	433,69	0,00	0,06	0,00	16,44	246,62
BOLLAERTS	32902	Diest	47	70	35	13	6,0	0,4	0,00	0,00	0,00	0,00	0,94	0,00	0,00	0,00	56,35
DOW BENELUX SA	39802	Tessenderlo	2.302	81	2	70	1,9	0,4	0,00	0,00	15,08	0,00	0,00	0,00	0,00	54,16	341,97
DURACELL BATTERIES	32001	Aarschot	22	19	7	2	2,9	0,1	0,00	0,00	0,00	0,00	1,66	0,00	1,16	0,88	19,22
GEENS BENELUX	32003	Aarschot	227	1.911	1.164	24	2,6	1,2	0,00	0,00	0,00	0,00	16,16	0,00	0,00	0,00	508,08
HERCULES CHEMICALS	35834	Paal	98	63	12	61	5,7	14,3	0,00	0,00	0,00	10,10	9,44	0,00	5,54	0,00	10,43
LT MEDICAL SERVICES	32004	Aarschot	221	147	55	31	2,1	6,8	0,00	0,00	0,00	0,00	14,16	0,24	0,00	0,00	46,22
MATHYS	35452	Zelem	14	11	3	1	0,4	0,0	0,00	0,00	0,00	0,00	0,00	0,00	0,00	0,00	55,09
NESTE CORPORATION	35835	Paal	2.335	71	0	20	2,3	3,3	0,00	0,00	0,00	775,71	87,50	0,00	155,76	0,00	61,02
ROPA NV	32906	Diest	24	43	21	18	1,2	0,8	0,00	0,00	0,00	0,00	1,01	0,00	0,00	0,00	5,81
RWZI TESSENDERLO	398012	Tessenderlo	6.488	641	61	164	143,9	120,1	0,00	38,93	0,00	120,72	684,98	0,00	0,00	684,78	19.523,85
ST.HUBERTUS DEBIC	35605	Meldert(Limb.)	604	1.643	863	588	37,0	4,7	0,00	0,00	0,00	12,70	5,82	0,00	0,00	0,00	50,07
TESSENDERLO CHEMIE	39454	Ham	9.472	434	0	713	65,0	14,2	0,00	274,60	916,92	170,90	1.961,42	0,00	1.340,17	0,00	1.767,76
Som per Awp bekken :			22.090	5.149	2.225	1.724	272,7	171,0	0,00	313,53	932,01	1.523,82	2.783,08	0,31	1.502,63	756,24	22.692,49

30 Zenne

AKZO COATINGS	18002	Vilvoorde	17	88	25	16	0,6	0,0	0,32	0,00	0,00	0,00	0,87	0,00	0,00	3,68	7,67
---------------	-------	-----------	----	----	----	----	-----	-----	------	------	------	------	------	------	------	------	------

AWP BEKKEN

Naam bedrijf + Monsternamapuntnummer	Gemeente	Q/dag m3	COD kg	BOD kg	SS kg	Tot. N kg	Tot. P kg	Ag (g)	As (g)	Cd (g)	Cr (g)	Cu (g)	Hg (g)	Ni (g)	Pb (g)	Zn (g)
ALUMETAL	19301 Zaventem	188	11	3	167	3,2	0,0	0,00	0,00	0,00	22,52	39,42	0,00	11,26	0,00	26,28
BENCKISER	180026 Vilvoorde	31	77	23	31	2,4	11,7	0,00	0,00	0,00	0,00	2,70	0,01	0,62	4,46	70,65
CARESTEL	17027 Groot-Bijgaarden	47	9	1	3	1,9	0,4	0,00	0,00	0,00	0,00	0,00	0,00	0,00	0,00	11,30
CATALYSTS AND CHEM.EUROPE	18004 Vilvoorde	96	19	7	6	10,3	0,0	0,00	0,00	0,00	6,72	686,44	0,00	107,31	17,75	1.026,94
CATERPILLAR	18501 Grimbergen	53	23	11	4	0,4	0,0	0,00	0,00	0,00	0,00	0,29	0,01	1,17	0,00	3,03
CERESTAR	18005 Vilvoorde	79	194	95	28	1,7	0,4	0,00	0,00	0,00	0,00	17,89	0,00	0,00	9,50	50,67
COOSEMANS	16531 Dworp	509	203	52	103	2,3	0,4	0,00	0,00	0,00	0,00	4,82	0,00	0,00	0,00	84,18
COSMINA DETERGENTS	15021 Lembeek	48	451	93	217	1,1	1,2	1,44	0,00	0,00	0,00	9,60	0,00	0,00	1,55	29,82
COTE D'OR NV	15008 Halle	24	336	105	833	1,4	0,4	0,09	0,00	0,00	5,04	11,07	0,00	2,81	14,03	26,91
DE NEVE	17002 Dilbeek	94	10	6	9	0,3	0,6	0,00	0,00	0,00	0,00	3,18	0,00	0,00	0,00	13,46
DE WITTE GEBRS. VLEESW.	19821 Weerde	94	292	175	59	21,9	2,6	0,00	0,00	0,00	0,81	2,54	0,00	0,00	0,00	31,72
DE ZUUN	16001 Sint-Pieters-Leeuw	336	776	433	132	13,2	1,4	0,00	0,00	0,00	0,00	49,50	0,00	0,00	0,00	12,49
DELACRE BISCUITS	18007 Vilvoorde	59	301	170	70	7,0	1,1	0,00	0,00	0,00	0,00	11,10	0,00	0,00	2,15	23,20
EUROBLAN	18008 Vilvoorde	447	588	187	104	8,6	11,2	0,00	0,00	0,00	0,00	75,67	0,00	0,00	0,00	387,75
FRAXICOR	16514 Lo1	471	16	3	5	1,0	0,2	0,00	0,00	0,00	0,00	0,00	0,00	0,00	13,40	0,00
GUINA	18302 Machelen	59	145	79	36	8,6	2,0	0,00	0,00	0,00	0,00	0,00	0,00	0,00	0,00	36,78
INOFER NV	280012 Mechelen	116	8	1	1	0,2	0,1	0,00	0,00	0,00	0,00	81,74	0,00	0,00	0,00	92,48
KODAK BELGIUM	180012 Vilvoorde	97	19	3	1	5,5	0,1	61,06	0,00	0,00	0,00	9,27	0,00	0,00	0,00	11,06
LACOLLONGE	16002 Sint-Pieters-Leeuw	20	1	0	0	0,1	0,0	0,00	0,00	0,00	0,00	1,97	0,01	0,00	1,51	10,15
LAMOT BROUWERIJEN NV	280013 Mechelen	528	651	384	48	7,6	10,0	0,00	0,00	0,00	0,00	98,63	0,00	0,00	0,00	233,62
LUKA VLEESWAREN	180014 Vilvoorde	50	202	137	41	15,2	7,8	0,00	0,00	0,00	0,00	8,70	0,00	0,00	0,00	49,88
NEW BIOLUX NV	18305 Machelen	317	236	102	36	9,4	0,9	0,00	0,00	0,00	0,00	10,63	0,11	0,00	0,00	30,71
NOVARODE	16401 Sint-Genesius-Rode	1.942	1.068	97	661	26,4	3,5	0,00	0,00	0,00	0,00	0,00	0,00	0,00	0,00	2.501,05
PACAPIME MEURENS	15003 Halle	188	194	47	130	2,9	0,2	0,00	0,00	0,00	0,00	51,00	0,00	0,00	6,06	48,20
PHOTO FINISHING BELGIUM	19303 Zaventem	18	1	0	0	0,4	0,0	1,19	0,00	0,00	0,00	0,95	0,00	0,00	0,00	7,51
PLUMKA	16301 Linkebeek	58	76	19	29	3,6	0,2	0,00	0,00	0,00	3,47	2,67	0,00	1,58	0,00	11,13
PROCTER EN GAMBLE	18531 Strombeek-Bever	61	69	14	28	0,9	3,8	0,00	0,00	0,00	2,28	5,73	0,00	2,53	0,00	57,76
PROCTER & GAMBLE BENELUX	280027 Mechelen	310	549	149	174	7,4	8,3	0,00	0,00	0,00	0,00	31,96	0,00	10,20	29,67	367,65
RENAULT	180018 Vilvoorde	1.200	1.294	594	36	15,4	6,4	0,00	0,00	0,00	487,67	0,00	0,00	594,97	0,00	546,99
SABENA CATERING SERVICES	19304 Zaventem	521	712	379	208	18,8	5,7	0,00	0,00	0,00	0,00	3,22	0,00	0,00	16,10	149,16
SABENA TECHN. DIRCECTIE	19305 Zaventem	129	17	4	11	2,1	0,3	0,00	0,00	0,04	2,67	0,07	0,00	82,07	0,00	28,48
SABENA TECHN. DIRECTIE	19306 Zaventem	117	76	30	31	10,6	1,2	0,00	0,00	2,34	0,00	11,33	0,00	0,00	0,00	162,68
SABENA TECHN. DIRECTIE	19307 Zaventem	6	24	9	1	0,0	0,0	0,00	0,00	5,24	24,64	2,22	0,00	0,30	1,12	62,03
SMET	18306 Machelen	534	19	3	132	13,7	0,2	0,00	0,00	0,00	0,00	25,93	0,00	0,00	0,00	52,40
SOGRACA	18504 Grimbergen	384	109	68	27	4,2	0,6	1,78	0,00	0,00	0,00	14,00	0,00	0,00	5,53	30,40
TESSENDERLO CHEMIE	180020 Vilvoorde	453	38	2	626	3,0	0,8	1,76	4,36	0,00	0,00	44,27	0,14	28,59	82,18	189,42
TESSENDERLO CHEMIE	180023 Vilvoorde	4.383	5.111	3.564	1.747	798,3	35,0	32,40	0,00	0,00	0,00	177,20	0,00	0,00	488,53	150,60
TRIMETAL PAINT CO	18307 Machelen	54	93	37	5	2,8	0,1	0,00	0,00	0,00	0,00	2,01	0,00	0,00	0,00	29,60

AWP BEKKEN

Naam bedrijf + Monsternamapuntnummer	Gemeente	Q/dag m3	COD kg	BOD kg	SS kg	Tot. N kg	Tot. P kg	Ag (g)	As (g)	Cd (g)	Cr (g)	Cu (g)	Hg (g)	Ni (g)	Pb (g)	Zn (g)	
TROY NV	280030	Mechelen	3	34	8	0	7,9	0,0	4,33	0,00	0,01	0,85	3,45	0,00	1,79	3,14	1.741,56
U.C.B.	16204	Drogenbos	1.709	1.376	359	81	16,9	2,7	0,00	0,00	0,00	0,00	24,65	0,35	0,00	0,00	67,17
UPECO	18505	Grimbergen	84	68	39	9	2,3	4,4	0,00	0,00	0,00	0,00	0,95	0,00	0,00	5,62	13,01
V.U.M.	17025	Groot-Bijgaarden	30	12	7	4	1,1	0,3	40,28	0,00	0,00	0,00	3,42	0,00	0,49	0,00	29,44
VERBEECK DRY FOODS (LP1)	28111	Leest	9	0	0	0	0,0	0,0	0,00	0,00	0,00	0,00	0,00	0,00	0,00	0,00	0,21
VERMEERSCH	16005	Sint-Pieters-Leeuw	27	102	46	50	1,6	4,4	0,00	0,00	0,00	1,13	2,34	0,00	2,49	0,00	7,35
VLEVICO	15006	Halle	67	90	58	27	5,8	2,5	0,00	0,00	0,00	4,47	3,33	0,00	2,07	0,00	27,91
ZUIVELFABRIEK HERFELINGEN	15401	Herfelingen	58	47	26	12	2,3	0,4	0,00	0,00	0,00	0,00	0,00	0,00	0,00	0,00	6,90
<u>Som per Awp bekken :</u>			16.123	15.834	7.656	5.980	1.072,4	133,6	144,65	4,36	7,63	562,26	1.536,72	0,62	850,26	705,98	8.559,33
31 Boven-Dijle																	
BROUWERIJEN ARTOIS	30001	Leuven	6.199	202	0	21	40,0	22,8	0,00	0,00	0,00	0,00	0,00	0,00	0,00	0,00	575,96
CENTRALE WASSERIJ O.C.M.W	30002	Leuven	57	24	8	18	2,0	1,7	0,00	0,00	0,00	2,70	2,54	0,00	1,20	0,00	28,14
HEILIG HART KLINIEK	30003	Leuven	68	74	36	26	4,7	1,1	0,00	0,00	0,00	0,00	11,60	0,00	0,00	0,00	31,88
I.M.E.C.	30013	Heverlee	31	5	3	0	0,6	0,1	0,00	0,00	0,00	0,00	0,22	0,00	0,00	0,00	2,11
LACSOONS	31101	Rotselaar	1.871	132	14	44	27,5	6,9	0,00	0,00	3,36	73,99	25,86	0,00	33,63	0,00	153,45
RAYCHEM	30106	Kessel-Lo	899	81	13	16	8,6	2,1	0,00	0,00	0,00	0,00	17,37	1,28	0,00	0,00	327,27
REMY PRODUCTS	30181	Wijgmaal (Bl.)	573	269	143	97	17,4	6,8	0,00	0,00	0,00	0,00	6,14	0,00	0,00	65,46	889,79
TERUMO EUROPE	30016	Heverlee	500	52	22	19	6,7	0,7	0,00	0,00	0,00	0,00	3,17	0,00	0,00	0,00	116,67
VEL	30017	Heverlee	9	1	0	0	0,1	0,0	0,15	0,00	0,09	0,00	0,18	0,03	0,00	0,00	1,60
VEL	30018	Heverlee	10	5	1	0	0,1	0,0	0,14	0,14	0,37	0,00	1,96	0,03	2,22	1,63	14,60
VLEMINCKX	30204	Herent	71	256	121	58	1,3	0,3	0,00	0,00	0,00	1,74	23,67	0,00	1,35	14,37	59,10
ZIEKENHUIS GASTHUISBERG	30005	Leuven	1.451	456	164	287	43,7	5,7	679,48	0,00	0,00	0,00	0,00	0,00	0,00	48,80	666,14
<u>Som per Awp bekken :</u>			11.739	1.558	524	588	152,8	48,4	679,77	0,14	3,82	78,43	92,70	1,34	38,40	130,25	2.866,70
32 Beneden-Dijle																	
BONDUELLE NOORD-EUROPA NV	28002	Mechelen	2.636	141	7	17	2,1	1,0	0,00	0,00	0,00	0,00	0,00	0,00	0,00	0,00	0,00
BOORTMALT	31902	Boortmeerbeek	2.197	1.503	795	301	48,5	16,4	0,00	0,00	0,00	0,00	0,00	0,00	0,00	0,00	614,33
BROUWERIJ HAACHT	31903	Boortmeerbeek	2.065	589	157	358	17,5	22,3	0,00	0,00	0,00	0,00	279,35	0,00	38,12	88,95	386,21
CARGILL MALT	30201	Herent	1.388	313	67	94	24,7	10,1	0,00	0,00	0,00	0,00	23,07	0,00	0,00	0,00	115,85
CENTRAVEE	19101	Kampenhout	44	119	66	28	5,3	0,4	0,00	0,00	0,00	0,00	3,09	0,00	0,00	0,00	22,51
DITS FEESTHOEVE PVBA	28201	Bonheiden	23	7	1	5	1,1	0,9	0,00	0,00	0,00	0,00	0,00	0,00	0,00	0,00	4,51
HENKEL BELGIUM	30202	Herent	170	674	125	31	42,2	0,5	2,08	0,00	0,81	12,07	65,70	0,00	52,00	39,80	6.313,33
HENKEL BELGIUM NV	30203	Herent	146	52	16	15	2,3	2,7	0,53	0,00	0,00	0,00	4,90	0,00	8,70	0,00	891,93
I.C.I. EUROPA L.T.D.	30781	Everberg	91	6	1	0	0,7	0,0	0,00	0,00	0,00	0,00	2,74	0,00	0,00	13,22	10,62

AWP BEKKEN

Naam bedrijf + Monsternamepuntnummer	Gemeente	Q/dag m3	COD kg	BOD kg	SS kg	Tot. N kg	Tot. P kg	Ag (g)	As (g)	Cd (g)	Cr (g)	Cu (g)	Hg (g)	Ni (g)	Pb (g)	Zn (g)	
J.S.T. EUROPE	19102	Kamphenhout	19	1	0	0	0,0	0,0	0,00	0,00	0,00	0,00	0,00	0,00	0,00	1,89	
RWZI MECHELEN	280028	Mechelen	15.687	1.296	73	141	324,7	13,1	0,00	0,00	0,00	0,00	0,00	0,00	0,00	0,00	
STEVE C.V.	28602	Sint-Katelijne-Waver	44	89	47	5	1,8	0,3	0,00	0,00	0,00	9,84	0,00	0,00	0,00	23,62	
USINES GUSTAVE BOEL	31501	Tildonk	95	2	0	2	1,2	0,0	0,00	0,00	0,00	3,14	0,00	0,00	0,00	20,90	
VITALAC	30081	Veltem-Beisem	5.224	3.790	2.069	2.026	204,4	68,4	0,00	0,00	0,00	0,00	0,00	0,00	0,00	962,20	
<u>Som per Awp bekken :</u>			29.827	8.580	3.424	3.021	676,5	136,3	2,61	0,00	0,81	12,07	391,84	0,00	98,82	141,96	9.367,90

33 Villet.

ALBERT MOUTERIJ NV (LP 1)	28701	Ruisbroek-Puurs	765	876	331	94	21,7	9,5	0,00	0,00	0,00	16,68	136,67	0,00	0,00	81,28	555,51
ALCON COUVREUR (LP 1)	28702	Puurs	100	8	3	1	1,5	0,1	0,00	0,00	0,00	0,00	0,00	0,00	0,00	0,00	4,10
ALCON COUVREUR (LP 2)	28703	Puurs	16	6	2	1	0,3	0,2	0,00	0,00	0,00	0,60	0,17	0,00	0,00	0,00	3,89
BROUWERIJ DE KEERSMAECKER	17301	Kobbegem	34	59	31	8	0,8	0,3	0,00	0,00	0,00	7,54	0,00	0,00	1,36	14,36	
CONTINENTAL FOODS NV 2	28706	Puurs	537	502	273	65	46,8	2,5	0,00	0,00	0,00	5,32	11,54	0,00	0,00	18,12	159,14
DELHAIZE-DE LEEUW BEENH.	17311	Zellik	135	9	1	3	1,0	0,5	0,00	0,00	0,00	0,00	0,00	0,05	0,00	0,00	3,47
ETERNIT NV BUIZEN	28302	Willebroek	536	17	3	5	60,2	0,1	0,00	0,00	0,00	126,74	24,55	0,00	0,00	0,00	56,11
ETERNIT NV EMAILLE	18801	Kapelle O/d Bos	176	8	1	1	0,9	0,5	0,00	0,00	0,00	0,00	0,00	0,00	0,00	0,00	29,25
ETERNIT NV PLATEN	18802	Kapelle O/d Bos	211	12	1	4	1,1	0,1	0,00	0,00	0,00	36,42	0,00	0,00	0,00	0,00	42,42
KEMIRA NV (2)	28303	Willebroek	2.767	233	49	28	198,4	2,1	0,00	0,00	0,00	0,00	0,00	0,00	0,00	0,00	1.055,23
KEMIRA NV (ECASED)	28304	Willebroek	1.881	65	0	41	661,7	1,3	0,00	0,00	0,00	0,00	0,00	0,00	0,00	0,00	0,00
MOORTGAT BROUWERIJ NV (1)	28707	Bree	364	1.531	990	182	24,2	8,9	0,00	0,00	2,67	0,00	109,90	0,00	0,00	18,13	313,73
PALM BROUWERIJ NV	18401	Londerzeel	1.589	2.272	1.490	246	34,8	27,7	0,00	0,00	0,00	0,00	754,64	0,00	0,00	0,00	600,34
PRAYON RUPEL NV	28709	Puurs	39.233	3.666	406	1.479	261,1	650,6	0,00	340,43	0,00	0,00	0,00	0,00	0,00	0,00	0,00
SANPAREIL NV (LP 1)	18803	Kapelle-op-den-Bos	27	52	25	11	1,6	0,2	0,00	0,00	0,00	0,00	0,00	0,00	0,00	0,53	7,35
SANPAREIL NV (LP 2)	18804	Kapelle-op-den-Bos	131	105	47	11	3,2	0,5	0,00	0,00	0,00	0,00	0,00	0,00	0,00	0,00	40,22
UPJOHN NV (LP1)	287010	Puurs	43	3	1	1	0,1	0,0	0,00	0,00	0,00	0,00	0,00	0,00	0,00	0,00	3,10
UPJOHN NV (LP2)	287011	Puurs	93	17	6	3	0,2	0,3	0,00	0,00	0,00	0,00	0,00	0,00	0,00	0,00	10,46
VERVAEKE TRANSPORTS NV	17312	Zellik	8	2	0	5	0,2	0,8	0,00	0,00	0,00	18,14	18,09	0,03	6,86	25,00	67,33
<u>Som per Awp bekken :</u>			48.645	9.444	3.660	2.186	1.320,0	706,4	0,00	340,43	2,67	203,30	1.063,53	0,25	6,86	144,41	2.966,00

34 Zeeschelde-midden rechteroever (deel 81A)

ALVAT BELGIE NV	92552	Buggenhout	15	16	1	1	0,7	0,1	0,00	0,00	0,00	0,00	0,00	9,79	0,00	4,81	
ARTISLACH NV	92553	Buggenhout	310	1.337	497	338	95,9	9,6	0,00	0,00	0,00	58,48	114,65	0,00	24,35	70,32	209,60
JACKY NV	92006	Baasrode	1.320	25	3	20	13,1	1,5	0,00	0,00	0,00	196,17	172,38	0,00	0,00	0,00	1.510,83
RWZI BORNEM	28803	Bornem	1.438	190	28	26	37,7	3,3	0,00	0,00	0,00	0,00	0,00	0,00	0,00	0,00	
RWZI DENDERMONDE	92008	Dendermonde	9.161	5.217	1.233	1.541	664,4	40,2	0,00	0,00	0,00	1.048,09	1.062,23	0,00	1.007,75	0,00	4.649,08

AWP BEKKEN

Naam bedrijf + Monsternamepuntnummer	Gemeente	Q/dag m3	COD kg	BOD kg	SS kg	Tot. N kg	Tot. P kg	Ag (g)	As (g)	Cd (g)	Cr (g)	Cu (g)	Hg (g)	Ni (g)	Pb (g)	Zn (g)	
RWZI SINT-AMANDS	28901 Sint-Amands	1.356	148	14	34	45,6	16,0	0,00	0,00	0,00	31,15	0,00	0,00	0,00	25,60	0,00	
SCA PACKAGING BELGIUM	92555 Buggenhout	81	130	25	16	4,9	0,3	0,00	0,00	0,00	11,97	205,37	0,00	2,33	56,09	41,71	
<u>Som per Awp bekken</u>		13.681	7.064	1.803	1.977	862,4	71,1	0,00	0,00	0,00	1.345,86	1.554,63	0,00	1.044,22	152,01	6.416,03	
35 Rupel																	
DENAEYER PAPIER NV	28301 Willebroek	11.453	959	139	386	99,8	22,1	0,00	103,25	0,00	0,00	0,00	0,00	0,00	0,00	0,00	
GRACE SILICA NV (LP1)	287012 Puurs	7.962	433	11	1.020	38,5	6,6	0,00	50,41	0,00	0,00	0,00	0,00	0,00	0,00	548,18	
INTERESCAUT NV	26271 Schelle	357	24	0	18	8,6	0,2	0,00	0,40	0,00	0,00	73,09	0,00	0,00	2,87	94,81	
PRAYON RUPEL (STORT OTL)	28401 Rumst	11.125	729	48	3.806	1.082,7	348,3	0,00	5.190,85	280,29	185,67	0,00	0,00	6.188,85	0,00	0,00	
<u>Som per Awp bekken</u>		30.897	2.144	198	5.230	1.229,6	377,2	0,00	5.344,91	280,29	185,67	73,09	0,00	6.188,85	2,87	643,00	
37 Zeescheide-beneden linkeroever																	
ACS NV (LP 1)	20401 Antwerpen	314	31	2	6	0,6	0,1	0,00	0,00	0,00	0,00	0,00	0,00	0,00	0,00	11,52	
AMOCO FINA NV (LP 2)	20003 Antwerpen	1.226	83	6	13	9,5	0,7	0,00	0,00	0,00	0,00	0,00	0,00	0,00	0,00	0,00	
ANTW. TANKAUTO TRANSPORT	20005 Antwerpen	110	22	1	4	1,0	0,1	0,00	0,00	0,00	0,00	0,00	0,00	19,34	0,00	12,66	
AVIA (TEXACO)	20006 Antwerpen	78	12	1	3	0,3	0,1	0,00	1,04	0,00	0,00	0,00	0,00	0,00	2,31	14,65	
BASF NV (GIPSLOZING)	20007 Antwerpen	7.127	257	0	566.343	203,9	1.533,2	721,93	605,05	503,86	1.721,09	3.442,18	0,00	1.609,91	0,00	2.664,66	
BASF NV (GIPSLOZING)	200035 Antwerpen	8.167	229	0	310	64,5	22,0	0,00	49,00	0,00	0,00	0,00	0,00	0,00	0,00	0,00	
BASF NV (IND)	20008 Antwerpen	25.638	4.960	359	1.009	589,9	89,7	0,00	0,00	0,00	0,00	0,00	0,00	0,00	0,00	1.956,95	
BAYER NV (NOORD)	20404 Antwerpen	13.425	2.973	107	707	1.365,0	458,5	0,00	93,94	0,00	0,00	0,00	0,00	0,00	0,00	0,00	
BEKAERT-TINSLEY	26202 Hemiksem	634	45	2	30	15,6	0,0	0,00	0,00	0,00	0,00	0,00	0,00	0,00	0,00	32,15	
BELGIAN REFINING CORPORAT	20301 Antwerpen	2.126	207	8	27	48,8	2,5	0,00	3,64	0,00	0,00	0,00	0,00	0,00	0,00	0,00	
BP CHEMICALS	20701 Zwiendrecht	4.035	847	0	31	68,5	1,2	0,00	29,78	0,00	0,00	0,00	0,00	0,00	0,00	0,00	
BP CHEMICALS NV	20302 Antwerpen	745	53	0	6	0,9	0,3	0,00	0,00	0,00	0,00	0,00	0,00	0,00	0,00	112,31	
CARGILL NV (LP 2)	20305 Antwerpen	2.328	367	23	55	31,1	68,3	0,00	7,78	0,00	0,00	0,00	0,00	0,00	0,00	54,28	
CASTROL NV	20204 Antwerpen	36	30	10	5	0,3	0,3	0,00	0,00	0,00	0,00	0,00	0,00	0,00	0,00	14,31	
DEGUSSA NV	200010 Antwerpen	193	49	0	2	6,8	0,0	0,00	0,48	0,00	0,00	0,00	0,00	0,00	0,00	0,00	
ESSO BELGIUM NV	200013 Antwerpen	9.000	517	0	95	89,1	10,2	0,00	45,00	0,00	0,00	0,00	0,00	0,00	0,00	0,00	
EXXON CHEMICALS BELGIUM	20702 Zwiendrecht	2.384	271	33	28	13,2	0,3	0,00	18,55	0,00	0,00	0,00	0,00	0,00	0,00	0,00	
FINA LP4	203010 Antwerpen	21.168	1.533	155	501	255,8	21,6	0,00	133,86	0,00	0,00	0,00	0,00	0,00	0,00	0,00	
FINANESTE NV	203012 Antwerpen	7.311	452	0	63	13,5	16,7	0,00	0,00	0,00	0,00	0,00	0,00	0,00	0,00	0,00	
FORD TRACTOR BELGIUM LTD	203014 Antwerpen	74	212	99	15	9,0	0,4	0,00	0,00	0,00	0,00	0,00	0,00	40,39	0,00	9,39	
GENERAL BISCUITS NV	91204 Beveren-Waas	52	244	123	9	2,3	0,1	0,00	0,00	0,00	0,00	1,78	0,00	0,00	0,74	7,24	
GENERAL MOTORS NV - PLANT2	203015 Antwerpen	1.514	406	182	26	35,4	2,1	0,00	0,00	0,00	100,76	0,00	0,00	477,14	0,00	0,00	
INDAVER NV	203018 Antwerpen	1.187	81	2	109	7,8	1,2	0,00	6,20	0,00	0,00	0,00	21,55	0,00	0,00	256,70	

AWP BEKKEN

Naam bedrijf + Monsternamepuntnummer	Gemeente	Q/dag m3	COD kg	BOD kg	SS kg	Tot. N kg	Tot. P kg	Ag (g)	As (g)	Cd (g)	Cr (g)	Cu (g)	Hg (g)	Ni (g)	Pb (g)	Zn (g)	
KUWAIT PETROLEUM NV	20205	Antwerpen	10	1	0	0	0,1	0,0	0,00	0,00	0,00	0,00	0,00	0,00	0,00	0,00	1,25
M3M BELGIUM NV	20703	Zwijndrecht	897	318	119	29	134,6	0,3	0,00	0,00	0,00	0,00	0,00	0,00	0,00	0,00	22,60
MATHIEU MAURICE	200017	Antwerpen	24	17	12	5	0,4	0,3	0,00	0,00	0,00	0,00	0,00	0,00	0,00	0,00	2,05
METALLURGIE HOBOKEN	26602	Hoboken	2.223	637	141	46	269,3	0,0	0,00	61,69	37,92	0,00	86,20	0,00	0,00	0,00	1.201,87
MONSANTO EUROPE NV	200018	Antwerpen	10.463	2.353	230	359	177,6	2,8	0,00	0,00	0,00	961,67	0,00	0,00	0,00	0,00	0,00
NOORDNATIE SV (LP 2)	200022	Antwerpen	66	5	0	1	0,6	0,7	0,00	0,00	0,00	0,00	2,35	0,00	0,00	0,00	0,00
NYNAS PETROLEUM NV	203019	Antwerpen	973	99	12	16	6,4	0,2	0,00	0,00	0,00	0,00	0,00	0,00	0,00	0,00	0,00
PETROCHIM NV	203022	Antwerpen	1.678	130	10	16	0,2	3,0	0,00	0,00	0,00	0,00	0,00	0,00	0,00	0,00	0,00
POLYSAR BELGIUM NV	20704	Zwijndrecht	7.476	1.292	90	96	11,2	2,7	0,00	0,00	0,00	0,00	0,00	0,00	0,00	0,00	213,90
RWZI ZWIJNDRECHT-BURCHT	20705	Burcht	6.369	249	0	0	121,8	10,2	0,00	0,00	0,00	0,00	0,00	0,00	0,00	0,00	0,00
SOBELGRA NV (LP 1)	200024	Antwerpen	703	104	5	11	3,5	1,5	0,00	0,00	0,00	0,00	0,00	0,00	0,00	0,00	25,80
SOLVAY & CIE (LP 3)	20407	Antwerpen	960	43	4	23	3,8	0,6	0,00	5,07	0,00	0,00	0,00	7,70	0,00	0,00	415,83
VENDING INDUSTRIE	200028	Antwerpen	10	26	13	5	0,4	0,1	0,00	0,02	0,00	0,00	0,80	0,00	0,00	0,00	3,06
<u>Som per Awp bekken:</u>			140.724	19.157	1.749	560.002	3.562,6	2.252,1	721,93	1.061,11	541,77	2.783,52	3.533,31	29,26	2.146,78	3,05	7.033,19

38 Schijn

ABDU DER TRAPPISTEN VZW	23901	Westmalle	111	75	27	3	1,8	0,1	0,00	0,00	0,00	1,96	0,00	0,00	0,00	0,00	0,00
ALBERT MOUTERIJ NV	21101	Wijnegem	519	226	76	53	7,2	2,8	0,00	0,00	0,00	0,00	0,00	0,00	0,00	0,00	178,70
BAYER NV (LP TITAAND)	20403	Antwerpen	3.226	126	0	49	7,7	1,0	0,00	0,00	0,00	0,00	0,00	0,00	0,00	0,00	0,00
CLOVA VZW	21102	Wijnegem	192	129	44	16	2,2	1,9	0,00	0,00	0,00	0,00	0,00	0,00	0,00	0,00	37,54
EUROBLAN NV	21701	Merksem	140	135	34	28	1,1	0,3	0,00	0,77	0,00	6,98	29,09	0,00	0,00	24,61	147,85
INZA CV	29001	Schoten	786	49	2	5	25,3	10,7	0,00	0,00	0,00	0,00	0,00	0,00	0,00	0,00	165,26
ORDAL BVBA	25202	Ranst	85	14	6	4	0,1	0,1	0,00	0,00	0,00	0,00	0,00	0,00	0,00	0,00	7,31
PLUMA NV (1)	21601	Wommelgem	575	30	3	15	3,0	1,8	0,00	0,00	0,00	17,72	0,00	0,00	22,94	0,00	24,22
RWZI ANTWERPEN-NOORD	203023	Antwerpen	11.290	887	93	134	93,0	44,0	0,00	0,00	0,00	0,00	0,00	0,00	0,00	0,00	0,00
RWZI BOECHOUT-KOUDE BEEK	25302	Boechout	3.625	211	0	2	138,3	20,3	0,00	0,00	0,00	61,08	0,00	0,00	0,00	0,00	0,00
RWZI BRASSCHAAT	29303	Brasschaat	9.921	660	76	472	197,3	14,3	0,00	0,00	0,00	0,00	0,00	0,00	0,00	0,00	0,00
RWZI DEURNE (SCHIJNPOORT)	21005	Deurne	66.500	8.181	709	687	2.305,3	148,2	0,00	0,00	0,00	0,00	0,00	0,00	0,00	0,00	0,00
RWZI MERKSEM	21702	Merksem	34.061	1.850	0	35	217,2	18,7	0,00	0,00	0,00	0,00	0,00	0,00	0,00	0,00	0,00
RWZI SCHOTEN	29004	Schoten	11.763	1.179	98	99	370,9	41,2	0,00	0,00	0,00	0,00	0,00	0,00	0,00	0,00	1.300,33
STEDELJK SLACHTHUIS	200027	Antwerpen	764	1.747	680	263	167,6	2,6	0,00	0,00	0,00	0,00	0,00	0,00	0,00	0,00	180,26
SYNFINA-OLEOFINA N.V.	25204	Oelagem	1.592	1.073	470	189	202,1	12,4	0,00	18,64	0,00	0,00	0,00	0,00	231,01	0,00	561,51
ZWAN HARTOG NV	29005	Schoten	1.407	304	54	151	18,6	14,5	0,00	0,00	0,00	0,00	0,00	0,00	0,00	0,00	220,30
<u>Som per Awp bekken:</u>			146.558	16.855	2.375	2.207	3.758,7	333,1	0,00	19,41	0,00	87,74	29,09	0,00	253,95	24,61	2.821,27

AWP BEKKEN

Naam bedrijf + Monsternamapuntnummer	Gemeente	Q/dag m3	COD kg	BOD kg	SS kg	Tot. N kg	Tot. P kg	Ag (g)	As (g)	Cd (g)	Cr (g)	Cu (g)	Hg (g)	Ni (g)	Pb (g)	Zn (g)	
39 Barbierbeek																	
ALCA PETROLEUM NV (SHELL)	20201	Antwerpen	58	5	0	1	0,3	0,0	0,00	0,00	0,00	0,00	0,00	0,00	0,00	0,00	8,38
VAN HOEY NV	91401	Temse	250	113	52	9	18,8	0,3	0,00	0,00	0,00	0,00	0,00	0,00	0,00	0,00	0,00
		<u>Som per Awp bekken :</u>	307	118	52	10	19,1	0,4	0,00	0,00	0,00	0,00	0,00	0,00	0,00	0,00	8,38
40 Bovenvliet.																	
LAMITREF METALS	26206	Hemiksem	360	36	3	7	2,1	0,2	0,00	0,00	0,00	0,00	153,02	0,00	0,00	36,53	12,16
MASSIVE PRODUCTION NV	25503	Kontich	17	5	1	0	0,6	0,1	0,00	0,00	0,00	0,00	13,46	0,00	44,90	0,00	16,70
RWZI EDEGEM - EDEGEMSE BEEK	26504	Edegem	3.317	290	0	16	81,4	11,2	0,00	0,00	0,00	0,00	0,00	0,00	0,00	0,00	0,00
RWZI WILRIJK-STRUISBEEK	26301	Aartselaar	12.434	1.284	125	679	198,9	25,2	0,00	0,00	0,00	0,00	0,00	0,00	0,00	0,00	3.228,32
		<u>Som per Awp bekken :</u>	16.127	1.614	129	702	283,0	36,8	0,00	0,00	0,00	0,00	166,48	0,00	44,90	36,53	3.257,19
41 Durme.																	
ARALCO COLORS NV	92201	Hamme	30	3	0	2	1,4	2,1	0,00	0,00	0,00	4,60	2,93	0,00	3,60	0,00	9,68
RWZI HAMME	92202	Hamme	2.519	224	23	60	63,5	13,2	0,00	0,00	0,00	930,43	685,07	0,00	0,00	203,50	1.314,61
RWZI LOKEREN	91607	Lokeren	3.864	1.015	140	392	149,3	7,6	0,00	0,00	0,00	496,32	0,00	0,00	0,00	0,00	5.682,72
VAN DE PUTTE- ROTLISBERGER	916010	Lokeren	38	16	4	0	1,3	0,3	0,00	0,00	0,41	2,48	5,71	0,00	13,52	0,00	23,72
VETSMELTERIJ D'HONDT	90411	Oostakker	478	14	3	19	7,8	0,4	0,00	0,81	0,00	366,24	87,72	0,00	56,65	0,00	376,62
		<u>Som per Awp bekken :</u>	6.928	1.272	170	473	223,3	23,6	0,00	0,81	0,41	1.800,07	781,43	0,00	73,77	203,50	7.407,35
42 Maas (Jeker tot Bosbeek)																	
BANDAG EUROPE	36501	Dilsen	24	2	0	0	0,2	0,1	0,00	0,00	0,00	0,00	0,37	0,00	0,00	0,00	35,58
BEKAERT	36502	Dilsen	522	29	4	14	0,7	0,2	0,00	0,00	0,00	10,90	72,30	0,00	70,51	370,30	160,16
CELANESE	36201	Lanaken	738	367	198	104	2,1	0,5	0,00	0,00	0,00	0,00	119,08	0,00	14,68	22,57	42,89
HERCORUB	36202	Lanaken	81	8	1	10	2,0	0,2	0,00	0,00	0,00	4,07	0,00	0,07	2,91	0,00	100,77
INCOPACK	36504	Dilsen	101	268	115	88	2,3	0,3	0,00	0,00	0,00	0,00	3,34	0,00	0,00	0,00	8,88
K.N.P. BELGIE	36203	Lanaken	21.520	3.010	193	934	100,1	14,3	0,00	0,00	0,00	0,00	70,81	0,00	0,00	0,00	1.749,91
MAASLANDSE PLUIMVEECENTR.	36302	Maasmechelen	570	301	178	91	27,5	5,5	0,00	0,00	0,00	0,00	0,00	0,27	0,00	0,00	314,59
RALUX	36506	Dilsen	1.545	3.000	648	240	59,3	10,1	4,52	0,00	0,00	2.049,43	0,00	0,00	908,15	0,00	331,62
RECITECH NV	36507	Dilsen	533	88	44	5	5,5	4,6	0,00	0,00	0,00	124,68	37,93	0,00	666,61	79,20	876,29
RWZI LANAKEN	36211	Rekem	6.252	393	39	72	119,9	32,4	0,00	0,00	0,00	0,00	0,00	0,00	0,00	0,00	209,62
RWZI MAASMECHELEN	36304	Maasmechelen	2.598	324	60	101	106,1	17,9	0,00	0,00	0,00	0,00	0,00	0,00	0,00	84,99	220,57

AWP BEKKEN

Naam bedrijf + Monsternamepuntnummer	Gemeente	Q/dag m3	COD kg	BOD kg	SS kg	Tot. N kg	Tot. P kg	Ag (g)	As (g)	Cd (g)	Cr (g)	Cu (g)	Hg (g)	Ni (g)	Pb (g)	Zn (g)	
<u>Som per Awp bekken:</u>		34,485	7.790	1.480	1.661	425,6	86,1	4,52	0,00	0,00	2.189,08	303,82	0,33	1.662,86	557,06	4.050,67	
43 A-beek																	
BROUWERIJ MARTENS	39502	Bocholt	668	1.908	1.230	475	36,7	12,0	0,00	0,00	0,00	82,26	88,68	0,00	23,00	23,00	182,14
CORNELIUS A. LAPIDE	39503	Bocholt	254	1.397	810	247	34,3	9,0	0,00	0,00	0,00	0,00	2,44	0,00	9,99	9,99	43,74
RWZI BREE	39605	Bree	10.177	728	158	153	444,6	115,2	0,00	0,00	0,00	0,00	0,00	0,00	0,00	0,00	0,00
RWZI MAASEIK-NEEROETEREN	36802	Neeroeteren	4.796	347	45	178	115,3	24,1	0,00	0,00	0,00	0,00	3,34	0,00	0,00	0,00	252,89
SCANA NOLIKO	39603	Bree	808	393	172	152	16,3	2,2	0,00	0,00	0,00	34,62	0,00	0,00	0,00	0,00	61,64
SWINKELS	39607	Bree	283	431	34	75	14,6	0,5	0,00	0,00	0,00	260,54	0,00	0,00	0,00	0,00	118,40
TEXTIELREIN. SNEEUWWITJE	36651	As	641	263	79	66	8,0	3,2	0,00	0,00	0,00	6,06	0,17	0,00	0,00	0,00	183,53
ZUIVELFABRIEK ST. JOZEF	36803	Neeroeteren	11	21	11	9	0,5	0,2	0,00	0,00	0,00	0,00	0,00	0,00	0,00	0,00	0,59
ZWEEGERS BELGIE NV	39608	Bree	11	11	1	1	0,2	2,3	0,00	0,00	0,00	0,54	0,00	0,00	0,00	0,00	1,47
<u>Som per Awp bekken:</u>		17.649	5.500	2.539	1.356	670,5	168,7	0,00	0,00	0,00	82,26	392,89	3,51	32,99	32,99	844,40	
44 Dommel.																	
BALAK COATINGS	39001	Overpelt	87	4	1	2	2,0	0,2	0,00	0,00	0,00	112,52	0,00	0,00	0,00	0,00	23,26
BUNGALOWP DE VOSSEMEREN	39201	Lommel	575	395	176	216	36,9	8,2	0,00	0,00	0,00	40,40	0,15	0,00	0,00	0,00	1.583,33
BUNGALOWP ERPERHEIDE	39901	Peer	511	311	139	119	39,7	5,8	0,00	0,00	0,00	24,96	0,00	0,00	0,00	0,00	22,94
FARM FRITES	39203	Lommel	637	129	23	78	167,1	103,2	0,00	0,00	0,00	0,00	0,00	23,24	0,00	0,00	119,52
MONDOMED	39301	HAMONT	12	44	19	1	0,6	0,0	0,00	0,00	0,00	3,46	0,00	0,00	1,85	3,99	3,87
PAMI	39003	Overpelt	11	2	0	0	0,0	0,7	0,00	0,00	0,00	0,18	0,00	0,00	0,00	0,00	0,10
PROTEC	39005	Overpelt	40	8	1	1	0,5	2,7	0,00	0,61	0,00	89,94	0,00	0,03	0,00	0,00	1,51
RWZI POPPEL	23821	Poppel	3.067	205	19	47	64,6	9,8	0,00	0,00	0,00	0,00	0,00	0,00	0,00	0,00	419,83
VANREUSEL SNACKS	39302	HAMONT	86	325	183	70	14,5	6,4	0,31	0,00	0,00	4,04	0,00	0,00	3,08	0,00	27,28
VIEILLE MONTAGNE	39007	Overpelt	1.196	0	0	11	1,6	0,2	0,00	0,00	0,00	44,88	0,00	0,00	127,05	40,47	1.447,15
VIEILLE MONTAGNE	39008	Overpelt	9.550	0	12	217	25,3	2,4	0,00	0,00	0,00	293,33	381,93	6,61	477,97	0,00	25.304,07
<u>Som per Awp bekken:</u>		15.772	1.423	574	763	352,9	139,7	0,31	0,61	0,00	544,31	451,33	6,80	630,10	47,54	28.952,86	
45 Mark en Kleine Aa																	
COMECO N.V.	23211	Meer	180	22	2	6	19,3	0,1	0,00	0,00	0,00	0,00	0,00	0,00	0,00	0,00	0,00
MALVE PVBA	23212	Meer	1.474	60	9	10	4,9	0,2	0,00	0,00	0,00	0,00	0,00	0,00	0,00	0,00	0,00
RWZI ESSEN	29103	Essen	1.473	415	79	250	61,3	10,5	31,23	0,00	0,00	74,96	2,50	62,47	0,00	0,00	0,00
RWZI KALMTHOUT	29202	Kalmthout	4.725	352	32	45	183,6	17,8	0,00	0,00	0,00	0,00	0,00	0,00	0,00	0,00	0,00
RWZI MEER	23213	Meer	239	80	10	14	3,0	0,3	0,00	0,00	0,00	0,00	0,00	0,00	0,00	0,00	0,00

AWP BEKKEN

Naam bedrijf + Monsternamepuntnummer	Gemeente	Q/dag m3	COD kg	BOD kg	SS kg	Tot. N kg	Tot. P kg	Ag (g)	As (g)	Cd (g)	Cr (g)	Cu (g)	Hg (g)	Ni (g)	Pb (g)	Zn (g)
RWZI MERKSPLAS	23301 Merksplas	645	413	59	229	41,5	9,8	0,00	5,02	0,00	28,58	203,99	0,00	19,57	104,46	485,40
RWZI MINDERHOUT	23221 Minderhout	6.448	891	74	114	322,3	21,2	0,00	0,00	0,00	0,00	0,00	0,00	0,00	0,00	0,00
RWZI ZONDEREIGEN	23872 Baarle-Hertog	90	7	1	2	2,1	0,4	0,00	0,00	0,00	0,00	10,50	0,00	0,00	0,00	2,15
<u>Som per Awp bekken :</u>		15.274	2.240	265	670	638,0	60,2	31,23	5,02	0,00	28,58	289,44	2,50	82,03	104,46	487,54

Bijlage 2.

**LOZING INDUSTRIELE AFVALWATERS
OP RWZI PER AWP-II-GEBIED
GEMIDDELDE VRACHTEN PER DAG**

LOZING INDUSTRIELE AFVALWATERS OP RWZI PER AWP II GEBIED - GEMIDDELDE VRACHTEN PER DAG

AWP BEKKEN

Naam bedrijf + Monsternamepuntnummer	RWZI	Q/dag m3	COD kg	BOD kg	SS kg	Tot. N kg	Tot. P kg	Ag (g)	As (g)	Cd (g)	Cr (g)	Cu (g)	Hg (g)	Ni (g)	Pb (g)	Zn (g)	
1 Polders afwaterend naar Frankrijk.																	
MELI NV 86601	Adinkerke	90	67	23	19	16,3	2,4	0,00	0,00	0,00	0,00	5,94	0,00	0,00	0,00	19,95	
<i>Som per Awp bekken :</i>		90	67	23	19	16,3	2,4	0,00	0,00	0,00	0,00	5,94	0,00	0,00	0,00	19,95	
2 Polders afwaterend naar Nieuwpoort.																	
DE BEAUVOORDE PATE NV 86301	Wulpen	24	38	19	12	1,1	1,2	0,00	0,09	0,00	0,00	0,00	0,00	0,00	0,00	12,98	
FRIGILUNCH NV 86302	Wulpen	15	96	47	8	3,0	0,7	0,00	0,13	0,00	0,00	1,31	0,00	0,00	0,00	14,02	
HEKU VLEESWARENBEDRIJF 86303	Wulpen	176	443	231	44	26,3	4,1	0,00	0,00	0,00	0,00	0,00	0,00	0,00	0,00	227,70	
L'ETOILE BVBA 86304	Wulpen	48	114	47	13	6,2	3,4	0,00	0,00	0,00	0,00	2,46	0,00	0,00	0,00	36,47	
MORTIER NV 86305	Wulpen	191	460	247	50	20,7	3,3	0,00	0,00	0,00	0,00	17,55	0,00	0,00	0,00	128,79	
RWZI MUR VEURNE 86306	Wulpen	2369	3302	890	1196	468,9	82,9	0,00	0,00	0,00	0,00	166,09	0,00	0,00	0,00	1.059,62	
SANTENS NV 86307	Wulpen	514	546	106	57	23,3	8,4	0,00	76,91	0,00	0,00	1.183,59	0,00	67,12	164,15	157,21	
<i>Som per Awp bekken :</i>		3.337	4.999	1.586	1.381	549,4	104,1	0,00	77,13	0,00	0,00	1.371,01	0,00	67,12	164,15	1.636,79	
5 Polders afwaterend naar Zeebrugge.																	
B.M.M. N.V. 83102	Brugge	517	1053	437	164	35,5	11,8	0,00	2,33	0,00	18,42	42,96	0,61	0,00	0,00	1.011,55	
CARCOKE NV 83802	Brugge	177	556	119	52	61,7	0,1	0,00	10,53	0,00	0,00	10,58	0,00	0,00	6,12	79,56	
CLARK COMPONENTS EUROPE 82003	Brugge	79	23	6	6	1,6	0,3	0,00	0,84	0,00	5,53	6,18	0,00	0,00	0,00	25,11	
DE GOUDEN BOOM N.V. 80003	Brugge	9	49	29	4	0,7	0,2	0,00	0,14	0,00	1,67	2,89	0,00	1,45	2,46	5,06	
EMAIL BRUGGE NV 80005	Brugge	143	3	1	4	1,5	0,2	0,00	0,50	0,00	0,00	0,00	0,00	0,00	0,00	203,66	
GLAVERBEL NV 83804	Brugge	477	396	189	181	169,9	1,5	23,62	0,00	0,00	0,00	115,64	0,00	0,00	0,00	166,73	
INTERNAT. BIO-SYNTHETICS NV 80009	Brugge	2305	4852	2713	1446	92,5	13,2	0,00	17,09	0,00	0,00	0,00	0,00	0,00	0,00	420,52	
MAERTENS VLEESWAREN NV 800010	Brugge	34	132	79	12	10,6	3,7	0,47	0,56	0,00	0,00	3,45	0,00	0,00	0,00	20,46	
MAES BRUNO NV 800011	Brugge	47	298	167	20	19,3	2,5	1,56	0,77	0,00	0,00	6,16	0,00	0,00	0,00	110,33	
OUTBOARD MARINE BELG. NV 800012	Brugge	72	72	13	60	3,6	5,1	0,96	0,00	107,60	2.772,80	35,68	0,00	312,40	83,20	44,28	
PIETERS J&ZONEN VISBEDR. NV 800014	Brugge	442	157	78	49	17,1	3,0	0,00	0,00	0,00	76,78	0,00	0,00	0,00	0,00	156,13	
SEAGULL NV 800016	Brugge	3	22	8	1	1,4	0,4	0,00	0,00	0,00	0,19	0,19	0,00	2,43	0,00	2,50	
VAN DEN ABEELE NV 800018	Brugge	60	93	52	8	5,8	1,4	0,00	0,00	0,00	0,00	6,06	0,22	0,00	0,00	43,04	
VAN LOOCKE CORN. PVBA 83101	Brugge	9	6	3	0	0,1	0,0	0,00	0,03	0,00	0,00	3,82	0,00	0,00	1,51	5,16	
<i>Som per Awp bekken :</i>		4.374	7.713	3.895	2.007	421,2	43,3	26,61	32,80	107,60	2.875,39	233,60	0,82	316,28	93,30	2.294,10	

AWP BEKKEN

Naam bedrijf + Monsternamepuntnummer	RWZI	Q/dag m3	COD kg	BOD kg	SS kg	Tot. N kg	Tot. P kg	Ag (g)	As (g)	Cd (g)	Cr (g)	Cu (g)	Hg (g)	Ni (g)	Pb (g)	Zn (g)	
11 Kanaal Gent-Oostende																	
C.N.O. NV	84005	Oostende	2868	7068	4144	979	51,5	6,2	0,00	0,00	0,00	0,00	1.017,05	26,68	0,00	0,00	259,36
DAIKIN EUROPE NV	84007	Oostende	31	5	0	1	1,2	0,2	1,33	0,00	0,00	0,00	3,29	0,00	24,02	0,00	10,80
DE WULFS VLEESWAREN PVBA	98803	Aalter	27	164	103	23	10,6	6,2	0,00	0,03	0,00	13,05	14,11	0,00	2,08	2,68	31,19
DEFEVER R. WASSERIJ NV	84501	Oostende	151	215	96	42	1,9	3,5	0,00	0,00	0,00	30,00	14,88	0,00	5,56	10,60	90,47
LA COURONNE N.V.	840010	Oostende	56	183	72	89	8,5	2,7	0,00	0,00	0,00	0,00	3,97	0,00	0,00	0,00	37,00
LITTO COLOR NV	840011	Oostende	38	24	6	2	5,2	0,1	0,00	0,16	0,00	0,00	2,56	0,00	2,10	0,00	27,31
REVI NV	840019	Oostende	77	149	43	14	2,2	0,4	0,00	0,00	0,00	0,00	0,00	0,00	0,00	0,00	16,80
UNITED FOODS N.V.	84502	Oostende	48	461	239	85	20,8	3,3	0,00	1,07	0,00	1,40	8,32	0,00	0,80	5,47	168,56
<u>Som per Awp bekken :</u>			3.295	8.269	4.703	1.235	101,8	22,6	1,33	1,27	0,00	44,46	1.064,19	26,68	34,56	18,74	641,49
12 Kanaal Gent-Terneuzen (exclusief Kluzen) (13C, deel 13D, 13E, deel 47A)																	
ALCATEL	90001	Gent-Ossemeersen	402	123	19	21	19,2	0,4	0,00	0,00	12,16	191,67	2.336,77	0,00	145,61	400,00	175,79
DE COCK NV	91001	Sint-Niklaas	56	67	28	9	6,7	0,9	0,00	0,00	0,00	10,47	8,07	0,00	23,68	0,00	43,72
DOMO COLORS NV	91002	Sint-Niklaas	929	3886	849	96	48,2	10,0	0,00	0,00	0,00	761,73	140,80	0,00	323,96	0,00	1.552,60
DUYVER WAESLAND TEXTILES	91003	Sint-Niklaas	412	148	26	22	9,2	1,7	0,00	0,00	0,00	23,10	42,40	0,00	0,00	0,00	265,26
FILTEINT NV	91004	Sint-Niklaas	1070	1076	252	70	37,9	4,7	0,00	0,00	0,00	427,85	157,70	0,00	491,08	0,00	829,07
FUJI HUNT FOTOGRAFIC CHEMICALS	91005	Sint-Niklaas	166	101	20	11	14,3	0,3	0,00	0,00	0,00	27,10	23,30	0,00	57,58	50,69	201,18
I.C.C. INDUSTRIES	91604	Lokeren	5	27	3	0	0,4	0,0	0,00	0,00	0,00	0,31	0,29	0,00	1,94	0,80	2,47
LAKKERIJ M. VERSCHUEREN	91008	Sint-Niklaas	24	33	9	2	1,0	0,1	0,00	0,00	0,00	0,44	0,00	0,00	0,00	0,00	6,72
LAWTER INTERNATIONAL NV	91606	Lokeren	1639	3753	621	588	18,6	7,5	0,00	0,00	0,00	338,76	310,42	0,00	682,39	304,80	614,29
LEE EUROPE NV	91009	Sint-Niklaas	177	202	75	131	6,7	0,8	0,00	0,00	0,00	0,00	0,00	0,00	0,00	0,00	95,01
STEDELIJK SLACHTHUIS LOKEREN	91608	Lokeren	312	1979	556	566	135,8	17,5	0,00	0,00	0,00	103,09	161,73	0,00	82,83	0,00	481,13
TANK TERMINAL NV	91609	Lokeren	214	339	83	17	5,7	0,6	0,00	0,00	0,00	65,05	29,78	0,00	87,95	0,00	75,73
UCO BRAUN	900046	Gent-Ossemeersen	412	1757	785	383	48,3	8,3	0,00	0,00	7,83	181,10	113,49	0,00	25,55	115,20	274,27
VAN DEN BERGHE J. PVBA	916012	Lokeren	116	666	323	89	50,0	4,9	0,00	0,00	0,55	24,03	7,34	0,00	40,20	0,00	88,46
VYNCKIER NV	900050	Gent-Ossemeersen	1	14	1	0	0,0	0,0	0,00	0,00	0,03	0,29	0,80	0,00	0,39	0,11	0,13
VYNCKIER NV	900051	Gent-Ossemeersen	53	8	1	2	1,4	0,1	0,00	0,00	0,00	46,37	59,67	0,00	194,17	0,00	103,07
WAASCHE VERVERIJ NV	910012	Sint-Niklaas	132	217	102	10	16,9	3,7	0,00	0,00	0,00	0,00	0,00	0,00	0,00	0,00	162,92
<u>Som per Awp bekken :</u>			6.119	14.393	3.753	2.018	420,3	61,4	0,00	0,00	20,56	2.201,38	3.992,55	0,00	2.157,33	871,59	4.971,83

14 IJzer : Blankaart

AWP BEKKEN

Naam bedrijf + Monsternamapuntnummer	RWZI	Q/dag m3	COD kg	BOD kg	SS kg	Tot. N kg	Tot. P kg	Ag (g)	As (g)	Cd (g)	Cr (g)	Cu (g)	Hg (g)	Ni (g)	Pb (g)	Zn (g)	
AVEVE N.V.	86501	Woumen-De Blankaart	46	47	15	17	3,5	0,5	0,00	0,00	0,00	0,00	0,86	0,00	0,00	0,00	30,41
BARCO INDUSTRIES PRINTS	89702	Poperinge	138	88	23	40	13,0	2,8	0,00	0,00	0,00	15,20	3.769,33	0,00	8,32	683,49	35,11
FULLWOOD-PACKO NV	86002	Woumen-De Blankaart	34	2	0	1	1,4	0,6	0,00	0,00	0,00	6,73	0,00	0,00	7,92	0,00	1,01
IEPERBAND N.V.	89002	Ieper	193	161	32	6	1,9	0,7	0,00	0,75	0,00	16,90	0,00	0,00	0,00	0,00	64,22
IGODT O. & CO	89703	Poperinge	18	79	48	4	6,6	0,6	0,00	0,00	0,00	0,00	1,83	0,00	0,00	0,00	10,18
LEE EUROPE N.V.	89003	Ieper	490	511	168	76	11,8	1,1	0,00	38,42	0,00	37,68	51,54	0,00	0,00	0,00	137,97
PROTEIN TECHNOLOGIES INT. NV	89005	Ieper	1958	362	13	47	25,2	5,3	0,00	7,82	0,00	0,00	0,00	0,00	0,00	0,00	301,29
TEX WORKS NV	89705	Poperinge	191	441	105	29	6,5	2,3	0,00	7,65	0,00	0,00	21,07	0,00	0,00	0,00	90,43
YPLON NV	89009	Ieper	106	1904	960	66	5,8	54,7	0,00	3,65	0,00	0,00	7,25	1,73	0,00	0,00	54,81
<u>Som per Awp bekken.</u>			<u>3.173</u>	<u>3.595</u>	<u>1.363</u>	<u>286</u>	<u>75,7</u>	<u>68,3</u>	<u>0,00</u>	<u>58,29</u>	<u>0,00</u>	<u>76,51</u>	<u>3.851,88</u>	<u>1,73</u>	<u>16,24</u>	<u>683,49</u>	<u>725,42</u>

16 Lele tot Afleidingskanaal (deel 35B)

BARCO N.V.	85202	Harelbeke	63	2	1	1	0,2	0,1	0,00	0,00	0,00	11,28	0,70	0,00	7,00	0,00	32,17
CREATUFT NV	85203	Harelbeke	4	110	1	6	0,1	0,1	0,00	0,00	0,00	0,00	0,29	0,00	0,00	0,00	72,07
DE BRABANDERE PVBA	85311	Harelbeke	174	308	159	68	5,7	2,0	0,00	1,87	0,00	0,00	107,99	0,00	0,00	15,92	139,07
ELPRINTA PVBA	85204	Harelbeke	97	33	14	5	3,1	0,3	0,00	0,00	0,00	0,00	266,33	0,00	25,12	41,72	57,49
FENAUX N.V.	85206	Harelbeke	112	252	46	34	8,4	0,6	0,00	0,89	0,00	57,15	34,44	0,17	0,00	0,00	102,36
FRAVO	85002	Harelbeke	141	79	22	56	4,0	4,4	0,00	0,00	0,00	158,29	17,77	0,00	229,92	96,15	262,24
FRISA N.V.	85207	Harelbeke	41	505	278	35	4,3	2,0	0,00	1,86	0,00	0,00	3,67	0,00	0,00	1,28	20,36
GROENINGHE VERVERIJ NV	85302	Harelbeke	1069	855	302	27	24,0	9,0	0,00	0,00	0,00	0,00	110,36	0,00	0,00	0,00	717,68
LAMBRECHT VERVERIJ PVBA	85003	Harelbeke	130	280	40	4	3,9	0,7	0,00	1,07	0,00	0,00	72,53	0,00	0,00	0,00	139,39
LANO NV	85303	Harelbeke	739	2240	586	118	35,0	1,7	0,00	7,05	0,00	1.091,80	15,10	0,00	0,00	0,00	154,33
LANO NV	85304	Harelbeke	139	189	58	5	12,3	0,1	0,00	1,27	0,00	259,91	0,00	0,00	0,00	0,00	88,20
METAKOR N.V.	85013	Harelbeke	131	16	2	3	2,8	0,2	0,00	0,00	0,00	0,00	574,21	0,00	236,08	0,00	415,54
MEWAF NV	85004	Harelbeke	86	41	20	14	1,7	1,3	0,00	1,86	0,00	15,57	6,19	0,00	0,00	93,60	1.646,45
MEWAF NV	85005	Harelbeke	108	33	6	44	3,0	11,4	0,00	0,31	0,00	0,00	0,00	0,00	94,85	8,88	4.125,00
PRADO - VTW N.V.	852011	Harelbeke	1125	18938	175	4750	48,7	25,6	0,00	0,00	0,00	0,00	0,00	0,00	0,00	261,12	7.764,28
PUCK	85016	Harelbeke	35	51	23	8	0,5	0,1	0,00	0,46	0,00	2,25	3,08	0,00	0,00	1,49	19,59
REMAT NV	85208	Harelbeke	30	67	28	7	2,0	0,5	0,00	0,45	0,00	0,00	8,16	0,00	0,00	0,00	13,23
SLACHTGROEP LEIELAND PVBA	85306	Harelbeke	26	195	60	27	11,3	1,2	0,00	0,33	0,00	0,00	3,01	0,00	20,80	0,00	31,25
STOCK & COURTENS PVBA	85008	Harelbeke	514	868	101	104	17,4	5,4	0,00	0,00	0,00	0,00	158,99	0,00	0,00	0,00	255,41
VETEX NV	85009	Harelbeke	687	1661	509	245	21,9	6,6	0,00	0,00	0,00	0,00	563,98	0,00	0,00	0,00	197,57

AWP BEKKEN

Naam bedrijf + Monsternamenpuntnummer	RWZI	Q/dag m3	COD kg	BOD kg	SS kg	Tot. N kg	Tot. P kg	Ag (g)	As (g)	Cd (g)	Cr (g)	Cu (g)	Hg (g)	Ni (g)	Pb (g)	Zn (g)	
<u>Som per Awp bekken :</u>		5.449	26.724	2.431	5.562	210,4	73,3	0,00	17,40	0,00	1.596,25	1.946,81	0,17	613,77	520,15	16.253,70	
18 Dender																	
DENDER ALUMINIUM NV	94002	Ninove	78	6	1	9	3,3	0,1	0,00	0,00	0,00	0,00	15,47	0,00	6,27	0,00	27,79
EUROGALVA NV	94003	Ninove	78	6	1	15	2,6	0,1	0,00	0,00	0,00	13,46	9,36	0,00	10,93	0,00	784,39
GATES EUROPE NV	93203	Aalst	67	27	7	5	3,7	0,4	0,00	0,00	0,00	7,95	5,84	0,00	11,20	12,80	38,93
LA LORRAINE NV	94008	Ninove	35	122	59	9	1,5	1,8	0,00	0,00	0,00	7,16	3,11	0,00	4,89	0,00	32,72
PHILIPS INDUSTRIAL ACTIV.	92007	Dendermonde	233	58	4	64	9,2	1,3	0,00	0,00	0,00	3.421,20	29,51	0,00	65,84	0,00	5.924,67
TEINTURIA NV	930015	Aalst	993	734	239	135	16,6	10,5	0,00	0,00	0,00	56,27	148,71	0,00	129,42	274,54	352,87
VERVERIJ VAN HET DENDERLAND NV	93081	Aalst	3539	2998	270	1348	47,5	32,0	0,00	0,00	0,00	413,33	672,41	0,00	701,25	1.476,04	2.680,90
<u>Som per Awp bekken :</u>		5.023	3.951	580	1.585	84,4	46,1	0,00	0,00	0,00	3.919,36	884,42	0,00	929,79	1.763,38	9.842,28	
20 Zeeschelde-linkeroever - opwaarts (deel 47A - Stad Gent, deel 48C)																	
BAUWENS THEO NV	92401	Zelee	22	40	26	9	3,2	0,4	0,00	0,00	0,00	2,54	1,89	0,03	3,62	3,88	9,38
DISTRIPORC NV	92403	Zelee	62	178	79	33	16,6	2,3	0,00	0,20	0,00	12,05	31,23	0,00	6,67	0,00	109,86
FRISWIT ALBA	91602	Lokeren	195	133	41	10	6,4	0,4	0,00	0,00	0,00	21,74	0,00	0,00	46,09	36,53	120,75
SLACHTHUIS VAN ZELEE	92409	Zelee	96	609	276	141	47,9	3,5	0,00	0,00	0,00	20,36	18,53	0,05	3,86	0,00	153,80
UCO NV	92702	Laarne	2540	1776	349	242	121,7	11,6	0,00	0,00	0,00	0,00	355,57	0,00	246,09	0,00	597,40
UCO NV	92703	Laarne	1145	495	68	85	51,8	9,3	0,00	0,00	0,00	0,00	156,48	0,00	114,52	0,00	385,82
ZUIVELFABRIEK SINT BLASIVS	92903	Berlare	62	88	61	12	7,1	1,2	0,00	0,00	0,00	0,00	17,09	0,00	3,52	0,00	31,31
<u>Som per Awp bekken :</u>		4.122	3.318	900	534	254,7	28,6	0,00	0,20	0,00	56,69	580,78	0,08	424,36	40,41	1.408,32	
24 Kleine Nete																	
ALGEMENE PLUIMVEE INDUSTRIE	23001	Turnhout	30	369	234	180	31,9	0,7	0,00	0,00	0,00	0,00	0,00	0,00	0,00	0,00	10,95
ALL CRUMP N.V.	23902	Malle	3	9	6	1	0,1	0,0	0,00	0,00	0,00	0,00	0,39	0,00	0,00	0,00	2,89
AMIVAL VZW	230020	Turnhout	31	30	8	13	0,3	1,2	0,00	0,22	0,00	0,00	0,00	0,00	0,00	0,00	8,36
ARTILAT NV	25601	Nijlen	80	122	42	3	1,9	0,1	1,49	0,00	0,00	1,95	0,00	0,00	0,00	0,00	1.385,89
ASSI BELGICA NV	23002	Turnhout	50	257	112	215	0,4	0,0	0,00	0,61	0,00	0,00	8,38	0,00	0,00	0,00	6,95
ASTRA SWEETS N.V.	23003	Turnhout	23	804	478	60	5,8	0,1	0,92	0,37	0,00	1,50	7,72	0,00	1,99	0,00	18,76
ATEA N.V.	22001	Wiekevorst	1540	56	4	20	11,2	1,2	0,00	0,00	0,00	0,00	1.267,62	0,00	0,00	0,00	51,17
BREPOLS FABRIEKEN NV	23004	Turnhout	95	379	152	35	4,7	0,6	0,00	0,00	0,00	0,00	1,70	0,00	0,00	0,00	22,26

AWP BEKKEN

Naam bedrijf + Monsternamapunnummer	RWZI	Q/dag m3	COD kg	BOD kg	SS kg	Tot. N kg	Tot. P kg	Ag (g)	As (g)	Cd (g)	Cr (g)	Cu (g)	Hg (g)	Ni (g)	Pb (g)	Zn (g)	
C.V. D.M.V. CAMPINA	23811	Ravels	11	35	19	6	0,9	0,3	0,00	0,00	0,00	0,00	0,00	0,00	0,00	0,00	0,99
DELIKA N.V.	22002	Wiekevorst	29	139	70	30	2,0	2,4	0,00	0,00	0,00	0,00	0,00	0,00	0,00	0,00	6,39
ECU PRODUCTS	23903	Malle	1	10	3	0	0,0	0,0	0,00	0,01	0,00	0,04	0,05	0,00	0,00	0,05	0,50
FRIMA MCCAIN N.V.	22802	Grobbendonk	966	2025	1236	425	62,3	9,5	0,00	0,00	0,00	0,00	0,00	0,00	0,00	0,00	306,11
GENERAL BISCUITS BELGIE NV	22003	Herentals	199	1090	839	342	22,7	3,4	0,00	0,00	0,00	19,90	0,00	0,00	0,00	0,00	57,09
HAMAL PVBA	23005	Turnhout	22	171	102	22	4,5	0,9	0,00	0,28	0,00	1,01	1,03	0,00	0,00	0,00	23,58
HOME MADE FOODS BVBA	24602	Kasterlee - Lichtaart	14	77	47	14	1,5	0,9	0,00	0,00	0,00	0,30	3,10	0,00	0,00	0,00	5,92
LJSBOERKE NV	24603	Kasterlee - Lichtaart	204	1394	861	369	11,0	1,1	0,00	0,00	0,00	0,00	7,61	0,00	0,00	0,00	89,08
KEMPICO C.V.	22751	Kasterlee - Lichtaart	319	693	369	138	37,3	13,6	0,00	0,00	0,00	0,00	0,00	0,00	0,00	0,00	47,39
KLAASEN & CO	23801	Ravels	308	138	76	10	20,8	0,4	0,00	0,00	0,00	0,00	0,00	0,00	0,00	0,00	33,92
MCCAIN SUNNYLAND	23006	Turnhout	497	1134	720	99	7,7	1,0	0,00	11,31	0,00	0,00	0,00	0,00	0,00	0,00	86,82
NATUMIX N.V. (SERV-A-PORTION)	23007	Turnhout	114	213	132	21	0,4	1,5	0,00	1,25	0,00	0,00	0,00	0,00	0,00	0,00	20,16
PIDPA BEERSE	23405	Beerse	78	5	0	643	0,1	0,2	0,00	4,16	0,00	0,00	0,00	0,00	3,02	0,00	16,40
RED BAND CONF. WORKS NV	230010	Turnhout	64	480	314	41	3,2	0,1	0,00	0,86	0,00	0,00	22,06	0,00	0,00	0,00	25,64
REPAQ	23906	Malle	55	43	6	20	17,3	0,1	0,00	1,42	0,00	5,49	0,00	0,00	27,43	0,00	35,09
ROYAL SANDERS BELGIUM N.V.	23406	Beerse	4	73	29	1	0,8	0,0	0,00	0,00	0,00	0,07	0,59	0,00	0,04	0,14	1,89
SCHOLLER P.V.B.A.	23407	Beerse	225	573	357	99	5,9	1,1	0,00	0,00	0,00	0,00	0,00	0,00	13,63	0,00	83,69
ST MARTINUS (KEMPICO CV)	24702	Relie	295	514	331	107	18,1	7,7	0,00	6,98	0,00	0,00	0,00	0,00	0,00	0,00	20,71
SURFACE TREATMENT BELGIUM N.V.	230012	Turnhout	393	14	2	157	3,3	0,3	0,00	2,76	0,00	32,88	0,00	0,00	0,00	0,00	0,00
TURPA N.V.	230013	Turnhout	33	58	10	7	0,9	0,0	0,00	0,54	0,00	0,00	5,73	0,00	0,00	0,00	2,11
WILKI NV	23803	Ravels	546	845	510	413	55,2	3,7	0,00	6,38	0,00	0,00	0,00	0,00	0,00	0,00	176,91
ZUIVELINDUSTRIE ZANDHOVEN	22402	Zandhoven	192	343	222	80	14,8	5,3	0,00	0,00	0,00	0,00	0,00	0,00	0,00	0,00	35,19
<i>Som per Awp bekken:</i>			6.422	12.092	7.290	3.568	347,1	55,6	2,41	37,15	0,00	43,24	1.345,88	0,00	32,47	13,83	2.582,79

25 Grote Nete

AGFA-GEVAERT	22601	Wiekevorst	1001	2275	1241	33	2,0	1,1	0,00	0,00	0,00	0,00	836,02	0,00	0,00	0,00	214,75
APPELS NV.	24001	Mol	168	583	226	98	50,6	4,6	0,00	0,62	0,00	5,24	37,89	0,00	7,78	0,00	100,10
BOSAL BENELUX N.V.	22602	Geel	10	14	7	1	0,9	0,1	0,00	0,00	0,00	0,00	0,00	0,00	0,00	0,00	6,14
CANBERRA SEMICONDUCTOR NV	22504	Geel	2	0	0	0	0,2	0,0	0,00	0,00	0,00	1,19	0,30	0,00	0,00	0,00	0,00
CMK EUROPE	22603	Geel	493	35	8	0	0,6	0,1	0,00	0,00	0,00	0,00	0,00	0,00	0,00	0,00	0,00
COVABE WASSERIJ	25703	Duffel	110	65	22	8	1,7	1,4	0,00	0,00	0,00	0,00	0,00	0,00	0,00	0,00	19,87
DECOSTEEL NV	24404	Geel	17	6	1	0	0,0	0,0	0,00	0,00	0,00	1,52	0,00	0,00	0,00	0,00	1,92
DEVINOXS	24405	Geel	1	0	0	0	0,5	0,0	0,00	0,00	0,00	0,33	0,00	0,00	7,91	0,00	0,14

AWP BEKKEN

Naam bedrijf + Monsternamepuntnummer	RWZI	Q/dag m3	COD kg	BOD kg	SS kg	Tot. N kg	Tot. P kg	Ag (g)	As (g)	Cd (g)	Cr (g)	Cu (g)	Hg (g)	Ni (g)	Pb (g)	Zn (g)	
ESTEE LAUDER NV	22605	Geel	322	399	203	122	2,1	1,9	0,00	0,00	0,00	0,00	9,25	0,00	0,00	0,00	74,17
GOODRICH CHEMICAL	22606	Geel	204	546	122	3	18,3	0,3	0,00	0,00	0,00	3,83	0,00	0,27	0,00	0,00	41,05
HENRAD RADIATOREN N.V.	22004	Wiekevorst	723	153	30	23	0,5	6,5	0,00	1,55	0,00	0,00	81,18	0,00	0,00	0,00	81,40
HEYLEN B.V.B.A.	22607	Westerlo	66	412	212	52	36,1	1,6	32,00	0,00	0,00	0,00	4,20	0,00	0,00	0,00	78,56
JANSSEN PHARMACEUTICA NV	24406	Geel	1320	748	394	52	41,2	0,0	0,00	0,00	0,00	0,00	0,00	0,00	0,00	0,00	298,37
KANEKA BELGIUM NV	22608	Geel	3969	641	97	926	23,2	52,9	0,00	0,00	0,00	0,00	0,00	0,00	0,00	0,00	0,00
KEMIN EUROPE N.V.	22006	Wiekevorst	1169	3056	1903	92	45,3	8,6	0,00	0,00	0,00	0,00	0,00	0,00	0,00	0,00	0,00
LA CORBEILLE NV	22351	Wiekevorst	1176	627	216	189	57,0	10,4	0,00	0,00	0,00	0,00	0,00	0,00	0,00	0,00	0,00
LORNOY STAF EN ZONEN	22609	Geel	199	493	302	77	34,8	4,1	0,00	0,00	0,00	0,00	9,63	0,00	0,00	0,00	91,13
MASTER FOODS N.V.	22505	Wiekevorst	595	2473	775	517	25,9	12,1	0,00	3,57	0,00	0,00	0,00	0,00	0,00	0,00	180,35
NV SOBEMI	25472	Hove-Bauterseembeek	453	194	13	8	3,7	0,2	0,00	0,00	0,00	0,00	0,00	0,00	0,00	0,00	24,14
OLENSE VLEESWAREN-INDUSTRIE	22506	Wiekevorst	111	161	93	35	5,3	1,8	0,00	0,00	0,00	0,00	0,00	0,00	0,00	0,00	108,53
QO CHEMICALS INC.	24408	Geel	829	286	130	71	6,9	1,8	0,00	0,00	0,00	0,00	414,79	0,00	0,00	0,00	92,40
SALTOS NV	240012	Mol	36	94	50	12	3,8	1,1	0,00	0,00	0,00	0,00	0,00	0,00	0,00	0,00	22,73
SIMEC N.V.	22353	Wiekevorst	550	38	4	897	39,4	16,3	0,00	1,67	0,00	1.330,59	0,00	0,00	0,00	21,72	82,45
STEDELJK SLACHTHUISBEDRIJF	244011	Geel	272	858	394	185	61,0	6,5	0,00	0,00	0,00	0,00	11,96	0,00	0,00	0,00	121,23
V.D.B. IJS ROOMIJS NV	25709	Duffel	96	332	177	49	7,8	0,6	0,00	0,00	0,00	0,00	0,00	0,00	0,00	0,00	29,78
VANLOMMELE N.V.	22507	Wiekevorst	150	374	212	74	29,6	2,8	0,00	0,00	0,00	0,00	3,34	0,00	0,00	0,00	107,36
VERBINNEN HARRY B.V.B.A.	22508	Wiekevorst	8	15	6	5	1,0	0,1	0,00	0,00	0,00	0,00	0,00	0,00	0,00	0,00	3,81
<u>Som per Awp bekken :</u>			14.050	14.878	6.837	3.531	499,6	136,9	32,00	7,41	0,00	1.342,69	1.408,58	0,27	15,69	21,72	1.780,38
26 Boven-Demer																	
D.S.M.	360030	Genk	283	18	2	6	13,5	1,0	0,00	0,00	0,00	0,00	0,00	0,00	0,00	0,00	758,13
<u>Som per Awp bekken :</u>			283	18	2	6	13,5	1,0	0,00	0,00	0,00	0,00	0,00	0,00	0,00	0,00	758,13
29 Beneden-Demer																	
DECAF N.V.	39801	Tessenderlo	88	284	193	30	58,2	0,1	0,00	2,03	0,00	3,98	32,24	0,00	0,00	0,00	11,26
ECOLAB	39803	Tessenderlo	116	707	155	65	18,1	99,4	0,00	1,55	0,00	1,92	26,60	0,00	0,00	17,46	99,93
ELEKTRONIC APPARATUS	39804	Tessenderlo	397	22	1	6	0,3	0,1	0,00	0,00	0,00	0,00	1.461,56	0,00	0,00	503,40	13,51
PHILIPS MATSUSHITA BATTERY	39808	Tessenderlo	98	11	2	4	9,0	0,1	0,00	0,00	0,00	0,00	0,00	0,00	0,00	0,00	934,30
PHILIPS PETROLEUM	39809	Tessenderlo	96	9	2	2	0,7	0,1	0,00	0,00	0,00	0,00	0,00	0,00	0,00	0,00	59,38
SOPRODAL NV (GALENCO)	35832	Tessenderlo	26	202	86	3	0,7	0,0	0,00	0,05	0,00	0,00	0,00	0,00	0,00	0,00	4,35

AWP BEKKEN

Naam bedrijf + Monsternamepuntnummer	RWZI	Q/dag m3	COD kg	BOD kg	SS kg	Tot. N kg	Tot. P kg	Ag (g)	As (g)	Cd (g)	Cr (g)	Cu (g)	Hg (g)	Ni (g)	Pb (g)	Zn (g)	
SPOELHAL MAES	24301 Tessenderlo	23	6	3	1	0,2	0,1	0,00	0,00	0,00	0,00	0,00	0,00	0,00	0,00	1,68	
SUMMIT NV	398013 Tessenderlo	43	566	63	1	0,1	0,0	0,00	0,08	0,00	0,00	0,00	0,00	0,00	0,00	0,00	
VANDERMAESEN PVBA	398015 Tessenderlo	115	4	1	3	0,1	1,8	0,00	0,00	0,00	69,47	0,00	0,00	0,00	0,00	170,68	
<u>Som per Awp bekken:</u>		1.002	1.811	505	114	87,3	101,6	0,00	3,70	0,00	75,37	1.520,39	0,00	0,00	520,86	1.295,08	
32 Beneden-Dijle																	
EEG SLACHTHUIS	280011 Mechelen	112	317	179	28	31,5	3,3	0,00	0,00	0,00	0,00	0,00	0,00	0,00	0,00	43,96	
LAMOT BROUWERIJEN NV (1)	280014 Mechelen	95	111	66	23	2,0	0,8	0,00	0,00	0,00	0,00	16,97	0,00	0,00	0,00	11,04	
VAN HOOP BVBA	28202 Mechelen	155	170	93	37	6,0	40,3	0,00	0,00	0,00	0,00	0,00	0,00	0,00	0,00	16,07	
<u>Som per Awp bekken:</u>		363	597	337	88	39,5	44,5	0,00	0,00	0,00	0,00	16,97	0,00	0,00	0,00	71,08	
33 Vliet.																	
CAPSUGEL NV	28801 Bornem	221	269	142	7	34,4	0,3	0,00	0,00	0,00	2,89	13,87	0,00	0,00	0,00	76,28	
NUTRICIA NV	28802 Bornem	864	973	484	140	38,1	8,9	0,00	0,00	0,00	0,00	23,02	0,00	0,00	10,46	102,34	
<u>Som per Awp bekken:</u>		1.085	1.243	626	147	72,5	9,2	0,00	0,00	0,00	2,89	36,89	0,00	0,00	10,46	178,62	
34 Zeeschelde-midden rechteroever (deel 81A)																	
IMPEXTRA	92005 Dendermonde	9	29	11	2	3,9	1,0	0,00	0,00	0,00	2,39	0,54	0,00	2,18	0,00	2,70	
VAN POLLAERT GEBR. PVBA	920011 Dendermonde	145	251	145	9	66,9	1,1	0,00	0,00	0,00	1,36	12,91	0,00	0,00	0,00	45,27	
<u>Som per Awp bekken:</u>		154	281	156	11	70,7	2,2	0,00	0,00	0,00	3,75	13,45	0,00	2,18	0,00	47,97	
38 Schijn																	
AGFA-GEVAERT NV	26401 Deurne-Schijnpoot	4995	5307	3033	565	271,8	3,2	7.300,20	0,00	0,00	0,00	0,00	0,00	0,00	0,00	1.473,72	
BMT NV	25301 Boechout-Koude Beek	9	2	1	0	0,8	0,1	0,00	0,03	0,00	0,00	0,00	0,00	5,27	0,00	5,85	
DE SCHUTTER Petrus	29401 Antwerpen Noord	13	4	2	3	0,3	0,1	0,00	0,00	0,00	0,00	0,00	0,00	0,00	0,00	7,27	
DEKONINCK BROUWERIJ (LP1)	200011 Deurne-Schijnpoot	91	122	73	16	2,4	0,9	0,00	0,00	0,00	0,00	17,16	0,00	0,00	0,00	13,11	
DEKONINCK BROUWERIJ (LP2)	200012 Deurne-Schijnpoot	118	354	234	12	3,1	5,0	0,00	0,00	0,00	0,00	0,00	0,00	0,00	0,00	16,07	
DINGEMANS MOUTERIJ NV	29402 Antwerpen Noord	133	65	38	17	2,2	0,5	0,00	0,00	0,00	0,00	0,00	0,00	0,00	0,00	18,89	
EQUINOX LP1	21103 Deurne-Schijnpoot	69	123	74	13	10,5	2,6	0,00	0,00	0,00	0,00	0,00	0,00	0,00	0,00	48,07	
EQUINOX (LP2)	21104 Deurne-Schijnpoot	26	2	0	14	0,4	0,1	0,00	0,00	0,00	0,00	0,00	0,00	0,00	0,00	7,94	
LEVI STRAUSS NV	21003 Deurne-Schijnpoot	640	1174	455	77	7,1	3,4	0,00	76,67	0,00	0,00	0,00	0,00	50,37	0,00	120,96	

AWP BEKKEN

Naam bedrijf + Monsternamapuntnummer	RWZI	Q/dag m3	COD kg	BOD kg	SS kg	Tot. N kg	Tot. P kg	Ag (g)	As (g)	Cd (g)	Cr (g)	Cu (g)	Hg (g)	Ni (g)	Pb (g)	Zn (g)	
LIEBIG BENELUX NV	29002	Schoten	1234	590	282	79	50,3	3,2	0,00	0,00	0,00	0,00	96,17	4,20	163,47	0,00	1.084,18
MAES-EELEN AFTAPOLIE PVBA	29003	RWZI Schoten	4	3	1	0	0,1	0,0	0,00	0,00	0,00	0,00	0,00	0,00	0,00	0,00	0,00
MARTIN'S OF ANTWERP (LP1)	20601	Deurne-Schijnpoort	83	161	96	38	2,2	1,1	0,00	0,00	0,00	34,15	785,94	0,00	0,00	0,00	19,19
MERTENS NV	26402	Deurne-Schijnpoort	129	15	0	2	0,5	1,2	0,00	0,00	0,00	355,33	0,00	0,00	213,27	0,00	0,00
MICHIELSEN NV	29301	Brasschaat	52	19	10	4	2,0	0,3	0,00	0,00	0,00	0,00	0,00	0,00	0,00	0,00	7,73
MIVA (3)	26002	Deurne-Schijnpoort	11	1	0	0	0,1	0,0	0,00	0,00	0,00	0,00	1,64	0,00	0,00	0,00	0,40
PICOLO-VAN DE POEL CONSER	29403	Antwerpen Noord	82	70	31	11	1,2	0,4	0,00	0,00	0,00	0,00	0,00	0,00	0,00	0,00	10,26
UNION NV	21703	Merksem	4235	866	369	406	18,4	78,0	0,00	0,00	0,00	0,00	0,00	0,00	0,00	0,00	0,00
VAMO MILLS NV (LP 1)	21704	Merksem	254	285	163	58	4,6	0,9	0,00	0,00	0,88	0,00	10,58	0,00	7,05	4,41	110,70
		<u>Som per Awp bekken:</u>	12.178	9.170	4.861	1.316	377,9	100,9	7.300,20	76,70	0,88	389,49	911,49	4,20	439,43	4,41	2.944,34
40 Bovenvliet.																	
ACADEMISCH ZIEKENHUIS	26501	Wilrijk-Struisbeek	214	108	42	24	11,3	1,8	0,00	0,00	0,00	0,00	46,51	0,00	7,55	0,00	76,26
AGFA-GEVAERT NV	26101	Wilrijk-Struisbeek	45	280	137	7	11,1	0,3	0,00	0,00	0,00	7,61	0,00	0,00	1,58	13,20	
AGFA-GEVAERT NV	26502	Wilrijk-Struisbeek	109	23	3	2	2,3	0,3	11,30	0,00	0,00	0,00	0,00	0,00	0,00	0,00	15,16
ANTW. BOTTELMAATSCHAPPIJ NV	26103	Wilrijk-Struisbeek	202	374	241	15	2,0	1,3	0,00	0,00	0,00	0,00	0,00	0,00	0,00	0,00	27,59
ATLAS COPCO NV	26105	Wilrijk-Struisbeek	386	95	37	15	5,2	4,9	0,00	1,96	0,00	93,98	0,00	0,00	274,27	0,00	428,90
RECO NV	26503	Wilrijk-Struisbeek	4	13	7	3	0,1	0,0	0,00	0,00	0,00	0,09	1,71	0,00	0,80	0,48	3,75
SLACHTHUIS AARTSELAAR	26302	Wilrijk-Struisbeek	2	7	3	1	0,7	0,0	0,00	0,00	0,00	0,00	0,45	0,00	0,00	0,00	0,65
		<u>Som per Awp bekken:</u>	962	900	471	66	32,7	8,7	11,30	1,96	0,00	101,68	48,66	0,00	282,63	2,06	565,52
41 Durme.																	
APEC PVBA	922014	Hamme	115	37	8	10	2,7	0,3	0,00	0,00	0,00	278,80	1.495,40	0,00	0,00	66,00	79,42
FRISWIT ALBA	92404	Zele	119	159	37	22	8,1	1,3	0,00	0,00	0,00	0,00	45,51	0,00	15,62	0,00	81,91
GOETERS 'ARS ET LABOR'	92406	Zele	1022	1657	287	152	74,5	5,3	0,00	0,00	0,00	129,09	520,09	0,00	346,53	435,33	740,59
SCALDIAN ELECTRONIC WORKS	92203	Hamme	106	4	1	2	0,7	0,1	0,00	0,00	0,00	0,00	210,70	0,00	6,21	39,56	43,51
TASIBEL NV	92205	Hamme	80	278	103	13	12,6	0,5	0,00	0,00	0,00	37,30	7,99	0,00	0,00	28,16	53,49
VAPO	916013	Lokeren	65	106	60	11	9,7	1,1	0,00	0,00	0,00	6,83	4,28	0,00	6,87	0,00	79,53
		<u>Som per Awp bekken:</u>	1.507	2.240	496	210	108,2	8,6	0,00	0,00	0,00	452,02	2.283,97	0,00	375,23	569,05	1.088,46
44 Dommel.																	

AWP BEKKEN

Naam bedrijf + Monsternamapuntnummer	RWZI	Q/dag m3	COD kg	BOD kg	SS kg	Tot. N kg	Tot. P kg	Ag (g)	As (g)	Cd (g)	Cr (g)	Cu (g)	Hg (g)	Ni (g)	Pb (g)	Zn (g)	
TEEPAK PRODUKTIE NV.	39209	Lommel	3198	611	285	169	198,2	5,7	0,00	0,00	0,00	112,81	80,07	0,00	96,69	0,00	287,78
		<u>Som per Awp bekken :</u>	3.198	611	285	169	198,2	5,7	0,00	0,00	0,00	112,81	80,07	0,00	96,69	0,00	287,78
45 Mark en Kleine Aa																	
BECKERS ESSEN NV	29101	Essen	24	236	122	55	7,1	1,9	0,00	0,00	0,00	0,46	3,12	0,00	0,00	0,00	16,47
FRISWIT	23202	Hoogstraten-Minderhout	76	41	16	12	1,0	0,3	0,00	0,00	0,00	0,00	0,00	0,00	0,00	0,00	16,79
FRISWIT	23203	Hoogstraten-Minderhout	246	305	91	33	2,9	1,4	0,00	2,62	1,96	13,23	64,78	0,00	0,00	151,31	395,70
FRISWIT	23207	Hoogstraten-Minderhout	263	172	45	12	2,5	0,3	0,00	0,00	0,00	0,00	0,00	0,00	0,00	0,00	43,88
HERDICO NV	23281	Hoogstraten-Minderhout	61	157	67	38	12,2	1,4	0,00	0,00	0,00	0,00	19,24	0,00	0,00	0,00	45,00
HERRIJGERS GEBR.	23204	Hoogstraten-Minderhout	17	42	19	5	5,4	0,5	0,00	0,00	0,00	0,00	2,97	0,00	0,00	0,00	4,02
IOK-INTERKOM.ONTW. KEMPEN	23402	Merksplas	28	49	29	5	1,6	0,1	0,00	0,30	0,00	0,22	7,22	0,00	0,00	0,75	10,44
KELA LABORATORIA NV	23205	Hoogstraten-Minderhout	62	44	16	15	0,9	0,1	0,00	0,00	0,00	0,00	5,20	0,16	0,00	1,44	24,87
LONKA NV	29102	Essen	19	112	33	10	0,3	0,0	0,00	0,00	0,00	0,00	3,64	0,00	0,00	0,58	3,45
MONDI FOODS BELGIUM N.V.	231011	Hoogstraten-Minderhout	452	1742	1082	233	9,7	2,1	0,00	0,00	0,00	0,00	0,00	0,00	0,00	0,00	518,37
NOORDVLEES VAN GOOL NV	29201	Kalmthout	212	830	392	137	67,0	5,4	0,00	0,00	0,00	0,00	52,35	0,00	0,00	0,00	155,49
ROVANA N.V.	23102	Hoogstraten-Minderhout	710	1807	1033	166	6,8	1,1	0,00	0,00	0,00	0,00	0,00	0,00	0,00	0,00	232,63
SLACHTHUIS L. SWAEGERS N.V.	23103	Hoogstraten-Minderhout	61	251	120	34	21,0	1,4	0,00	0,35	0,00	0,00	19,12	0,00	0,00	0,00	63,80
STERKENS N.V.	23214	Hoogstraten-Minderhout	81	196	118	31	3,1	0,9	0,00	0,00	0,00	0,00	31,76	0,00	0,00	1,14	26,25
STOOMMELKERIJ ST MARIE	29902	Kalmthout	79	196	118	33	4,6	1,6	0,00	0,00	0,00	0,00	0,00	0,00	0,00	0,00	6,56
UNIDET PVBA	23216	Hoogstraten-Meer	157	663	254	112	8,1	1,3	0,00	0,71	0,00	3,22	5,90	0,00	0,00	2,68	114,22
VAN SOEST	23104	Hoogstraten-Minderhout	16	26	17	2	0,7	0,1	0,22	0,00	0,00	0,00	1,23	0,00	0,00	0,00	10,87
WILKI NV	23873	Baarle-Hertog	627	415	240	98	44,5	2,0	0,00	0,00	0,00	0,00	0,00	0,00	0,00	0,00	103,12
		<u>Som per Awp bekken :</u>	3.190	7.283	3.810	1.034	199,3	21,8	0,22	3,98	1,96	17,14	216,53	0,16	0,00	157,91	1.791,93

Bijlage 3.

**LOZING INDUSTRIELE AFVALWATERS
OP OPPERVLAKTEWATER PER AWP-II-GEBIED**

GEMIDDELDE CONCENTRATIES PER DAG

LOZING INDUSTRIELE AFVALWATERS IN OPPERVLAKTEWATER PER AWP BEKKEN - GEMIDDELDE CONCENTRATIES VAN TIJDSGEBONDEN EN SCHEPMONSTERS

AWP BEKKEN

Naam bedrijf+ Monsternamepuntnummer	Gemeente	COD mg/l	BOD mg/l	SS mg/l	Tot. N mg/l	Tot. P mg/l	Ag mg/l	As mg/l	Cd mg/l	Cr mg/l	Cu mg/l	Hg mg/l	Ni mg/l	Pb mg/l	Zn mg/l	
2 Polders afwaterend naar Nieuwpoort.																
ALGUKO 86803	Koekelare	1.092	408	69	114,6	45,1	0,000	0,000	0,000	0,000	0,050	0,000	0,000	0,000	0,590	
DE STER WASSERIJ BVBA 82112	Aartrijke	1.636	499	153	16,7	54,1	0,000	0,000	0,000	0,047	0,163	0,000	0,000	0,083	1,047	
N.M.B.S. OOSTENDE 840018	Oostende	469	109	103	72,8	7,6	0,000	0,000	0,000	0,050	0,167	0,000	0,000	0,000	1,020	
l' Houtland 86802	Koekelare	1.492	701	405	71,7	20,0	0,000	0,000	0,000	0,000	0,057	0,000	0,000	0,000	0,290	
WILGENHOVE 86801	Koekelare	3.522	1.904	181	364,7	49,0	0,000	0,000	0,000	0,000	0,040	0,000	0,000	0,000	0,487	
4 Polders afwaterend naar Blankenberge.																
LEGRAND AARDAPPELEN 83701	Blankenberge	9.278	4.660	2.785	271,2	52,3	0,057	0,017	0,000	0,070	0,210	0,000	0,000	0,063	2,073	
5 Polders afwaterend naar Zeebrugge.																
DEFEVER WASSERIJ PVBA 83803	Zeebrugge	620	119	57	9,3	26,1	0,000	0,000	0,000	0,050	0,130	0,000	0,000	0,000	0,303	
10 Kluzen (deel 08A, 13A, 13B, deel 13D, 14A, deel 14C)																
GILCO 99409	Evergem	14.947	8.085	742	546,8	172,0	0,000	0,000	0,000	0,487	0,180	0,000	0,153	0,000	57,193	
11 Kanaal Gent-Oostende																
C.N.O. NV 84001	Oostende	251	4	17	18,5	2,9	0,000	0,000	0,000	0,000	0,000	0,000	0,000	0,000	0,047	
C.N.O. NV 84002	Oostende	264	5	32	18,0	5,8	0,000	0,000	0,000	0,000	0,000	0,000	0,000	0,000	0,043	
C.N.O. NV 84004	Oostende	289	14	87	20,7	3,5	0,000	0,000	0,000	0,000	0,000	0,000	0,000	0,000	0,053	
DUFINA NV 99201	Lovendegem	12.818	5.641	831	709,3	233,3	0,000	0,000	0,000	0,153	0,363	0,000	0,147	0,000	1,587	
12 Kanaal Gent-Terneuzen (exclusief Kluzen) (13C, deel 13D, 13E, deel 47A)																
BELBOTTING NV 90003	Gent	3.888	1.279	381	15,5	9,1	0,000	0,000	0,000	0,000	0,150	0,000	0,000	0,320	0,460	
BP BELGIUM 90007	Gent	93	15	20	13,0	1,7	0,000	0,000	0,000	0,000	0,000	0,002	0,000	0,000	0,400	
BROUWERIJ VAN STEENBERGHE 99406	Erfvelde	2.916	1.180	352	48,0	15,3	0,000	0,000	0,000	0,000	0,255	0,000	0,000	0,000	0,240	
DE VJLDER CHEMIE 91601	Lokeren	332	144	242	11,9	1,0	0,000	0,000	0,000	0,000	0,103	0,000	0,117	0,000	0,550	
EBES LANGERBRUGGE VliegAS 900016	Gent	11	2	18	11,0	3,1	0,000	0,000	0,000	0,087	0,143	0,000	0,060	0,000	0,263	
EBES LANGERBRUGGE VliegAS 900017	Gent	74	1	7	10,3	1,5	0,000	0,000	0,000	0,073	0,150	0,000	0,090	0,067	0,077	
ELECTRABEL NV RODENHUIZE 904235	Gent	124	11	51	42,8	15,0	0,000	0,000	0,000	0,027	0,057	0,000	0,100	0,000	0,783	
ELECTRABEL NV RODENHUIZE 90424	Gent	91	2	81	11,2	3,2	0,000	0,000	0,000	0,000	0,053	0,000	0,043	0,000	0,267	

AWP BEKKEN

Naam bedrijf+	Monsternamepuntnummer	Gemeente	COD mg/l	BOD mg/l	SS mg/l	Tot. N mg/l	Tot. P mg/l	Ag mg/l	As mg/l	Cd mg/l	Cr mg/l	Cu mg/l	Hg mg/l	Ni mg/l	Pb mg/l	Zn mg/l
MILLIKEN EUROPE NV	900026	Gent	568	48	16	1,5	1,3	0,000	0,000	0,000	0,023	0,000	0,000	0,000	0,000	0,150
MILLIKEN EUROPE NV	900027	Gent	217	8	154	9,2	3,0	0,000	0,000	0,000	0,050	0,027	0,000	0,073	0,000	0,137
SADACI	900034	Gent	69	10	42	12,0	1,1	0,000	0,000	0,000	0,087	0,147	0,000	0,073	0,000	0,237
SADACI	900035	Gent	96	8	27	12,7	2,8	0,000	0,000	0,000	0,117	0,133	0,000	0,103	0,067	0,223
SIDMAR	904219	Gent	74	3	33	19,4	4,1	0,000	0,000	0,000	0,000	0,077	0,000	0,030	0,000	0,317
SIDMAR	904220	Gent	323	11	129	26,2	13,4	0,000	0,000	0,000	0,000	0,117	0,000	0,237	0,000	0,903
SIDMAR	904225	Gent	80	3	24	15,2	3,5	0,000	0,000	0,000	0,000	0,047	0,000	0,027	0,173	0,237
TEXACO GHENT TERMINAL	900042	Gent	103	14	19	5,8	1,0	0,000	0,000	0,000	0,000	0,037	0,000	0,057	0,137	0,273
TMT BLAGDEN	90321	Wondelgem	943	94	90	9,5	3,4	0,000	0,000	0,000	0,000	0,057	0,000	0,087	0,133	0,353
UCB TRANSPAC NV	900052	Gent	88	9	190	12,6	2,8	0,000	0,000	0,030	0,093	0,120	0,000	0,093	0,000	0,590
13 Afleidingskanaal van de Leie (exclusief Kluzen) (14B, deel 14C)																
DEBBAUT HERMAN	99301	Zomergem	35	6	15	1,5	1,8	0,000	0,000	0,000	0,867	0,310	0,000	0,260	0,000	0,333
16 Leie tot Afleidingskanaal (deel 35B)																
ALTAN BVBA	98701	Zulte	2.867	641	48	211,9	2,9	0,000	0,000	0,000	0,210	0,170	0,000	0,240	0,000	0,215
BEAULIEU REAL	97703	Kruishoutem	11.915	6.221	1.195	280,0	56,6	0,000	0,058	0,000	0,000	0,000	0,003	0,000	0,000	0,350
DELMOTE FRANS	97901	Wortegem-Petegem	6.321	2.160	332	395,0	51,3	0,000	0,000	0,027	0,073	0,147	0,000	0,127	0,000	2,100
DEWULF SLACHTHUIS	87802	Oostrozebeke	4.612	2.451	327	398,8	42,8	0,000	0,000	0,000	0,000	0,073	0,000	0,000	0,000	0,593
DUMORTIER D.&ZONEN BVBA	85707	Anzegem	7.972	2.388	5.753	419,9	47,9	0,000	0,019	0,000	0,000	0,207	0,000	0,043	0,037	0,830
EDELWEISS BVBA	87203	Oessegem	2.706	724	160	66,6	8,3	0,000	0,000	0,000	0,000	3,170	0,002	0,230	1,293	3,760
FILATURE D'OLSENE	98702	Zulte	664	120	38	8,6	1,6	0,000	0,000	0,000	0,190	0,130	0,000	0,107	0,000	2,893
GEBRS. HOSTIJN	97902	Wortegem - Petegem	1.256	412	165	110,9	12,5	0,000	0,000	0,015	0,030	0,000	0,000	0,070	0,000	0,320
HOMIFREEZ (ex - HALIRO NV)	88505	Ardoole	1.871	867	85	48,5	16,6	0,000	0,000	0,000	0,000	0,000	0,000	0,000	0,000	0,130
IDECO	87008	Tielt	20.839	623	12.925	29,8	8,0	0,000	0,014	0,000	0,000	0,160	0,000	0,000	0,093	1,140
JABELL NV	85312	Bavikhove	7.001	3.034	912	80,7	17,5	0,000	0,018	0,000	0,000	0,047	0,000	0,000	0,000	0,300
JET FRISDRANKEN NV	85608	Moorsele	208	58	20	8,0	2,0	0,000	0,000	0,000	0,000	0,023	0,001	0,000	0,000	0,150
LEERLOOIERIJ DE VOORBRUG	98005	Gottem	4.242	1.752	94	160,8	1,9	0,000	0,003	0,000	0,883	0,000	0,000	0,000	0,000	0,150
OROTEX N.V.	87803	Oostrozebeke	1.478	44	127	9,1	1,7	0,000	0,000	0,000	0,000	0,000	0,000	0,000	0,000	2,640
OROTEX N.V.	87806	Oostrozebeke	11.166	245	324	14,2	11,0	0,000	0,000	0,000	0,000	0,000	0,000	0,000	0,000	3,520
PAERMENTIER NV	87204	Oessegem	8.605	1.731	295	61,6	2,4	0,000	0,028	0,000	0,000	0,177	0,000	0,000	0,233	0,343
READY EGGS	89405	Wervik	641	321	247	26,0	4,1	0,000	0,000	0,000	0,000	0,000	0,000	0,000	0,000	0,067
STEVERLYNCK VELOURS N.V.	85406	Deerlijk	33.179	585	707	137,3	1,9	0,000	0,031	0,000	0,000	0,000	0,000	0,000	0,000	1,600
STOW N.V.	85607	Wevelgem	188	9	45	7,4	41,1	0,000	0,000	0,000	0,000	0,020	0,000	0,000	0,060	0,160
SUCOBA PVBA	85315	Bavikhove	6.101	3.329	219	213,0	42,5	0,000	0,003	0,000	0,000	0,827	0,000	0,000	0,040	1,580
TEN BOS VERVERIJ	85407	Deerlijk	1.611	445	70	11,4	3,6	0,000	0,000	0,000	0,000	0,000	0,000	0,000	0,000	0,200
VAN WJNSBERGE PVBA	85408	Deerlijk	2.652	1.013	313	185,6	67,0	0,000	0,000	0,037	0,217	1,543	0,000	0,073	1,197	3,650

AWP BEKKEN

Naam bedrijf+ Monsternamepunctnummer	Gemeente	COD mg/l	BOD mg/l	SS mg/l	Tot. N mg/l	Tot. P mg/l	Ag mg/l	As mg/l	Cd mg/l	Cr mg/l	Cu mg/l	Hg mg/l	Ni mg/l	Pb mg/l	Zn mg/l	
VERVERIJ DE GAVERS N.V.	Deerlijk	311	25	99	10,6	5,1	0,000	0,008	0,000	0,000	0,060	0,000	0,000	0,000	0,205	
ZUIVELFABRIEK DE WULF BVBA	Wontergem	114	55	122	24,8	38,0	0,000	0,000	0,000	0,073	0,063	0,000	0,067	0,000	0,240	
17 Leie - Afdelingskanaal - Ringvaart (deel 35B, 35C)																
PLUMCO PVBA	Kruishoutem	769	211	177	166,7	10,5	0,000	0,000	0,000	0,000	0,030	0,000	0,000	0,000	0,380	
TER BEKE NV	Deinze	1.833	976	254	83,1	12,4	0,000	0,000	0,000	0,040	0,075	0,000	0,040	0,000	0,600	
18 Dender																
AALVIS	Ternat	550	240	269	22,5	2,8	0,000	0,000	0,000	0,000	0,030	0,000	0,000	0,000	0,070	
CALLEBAUT NV	Wieze	1.040	439	195	38,2	5,3	0,000	0,000	0,000	0,040	0,083	0,000	0,100	0,000	1,267	
COOREMAN Petrus	Moorsel	6.139	1.790	432	315,3	32,3	0,000	0,000	0,017	0,070	0,113	0,000	0,050	0,000	0,537	
D'HOE J EN CO	Liedekerke	26	11	163	3,2	2,6	0,000	0,000	0,000	0,000	0,010	0,000	0,000	0,000	0,033	
DE MEULEMEESTER BVBA	Dilbeek	5.097	2.883	2.062	219,2	15,7	0,000	0,000	0,000	0,000	0,067	0,000	0,000	0,000	0,387	
ELECTRABEL NV	Aalst	105	3	660	35,5	4,9	0,000	0,000	0,027	0,100	0,117	0,000	0,350	0,000	0,463	
ELECTRABEL NV	Aalst	7	2	13	5,3	1,1	0,000	0,000	0,000	0,000	0,000	0,000	0,000	0,000	0,280	
GILBOS NV	Herdersem	478	150	155	144,5	19,0	0,000	0,000	0,000	0,180	0,250	0,000	0,153	0,000	0,900	
LEDERFABRIEK SCHOTTE NV	Erembodegem	338	126	42	81,7	1,0	0,000	0,000	0,000	0,125	0,110	0,000	0,490	0,000	0,805	
MAKADY	Sint-Martens-Bodegem	154	87	20	173,0	0,2	0,000	0,000	0,000	0,000	0,000	0,000	0,000	0,000	0,033	
STORT VOORDE	Ninove	366	40	98	236,1	1,9	0,000	0,000	0,000	0,073	0,025	0,000	0,067	0,030	0,365	
VPK OUDEGEM INDUSTRIEZONE	Erembodegem	1.705	200	496	24,9	2,4	0,000	0,000	0,020	0,037	3,503	0,000	0,080	0,073	0,460	
20 Zeeschelde-linkeroever - opwaarts (deel 47A - Stad Gent, deel 48C)																
BAETEN EN CIE N.V.	Overmere	710	271	52	40,9	2,9	0,000	0,000	0,000	0,000	0,200	0,000	0,150	0,000	0,140	
CABRITA CARPETS NV	Zele	4.736	363	198	90,9	175,0	0,027	0,003	0,013	0,153	0,037	0,001	0,067	0,133	1,530	
CONFORMA NV	Destelbergen	769	426	46	3,0	1,6	0,000	0,008	0,000	0,033	0,673	0,000	0,000	1,597	1,343	
NV DE ROECK EN ZOON	Dendermonde	293	93	194	6,8	4,4	0,000	0,000	0,000	0,080	0,070	0,000	0,033	0,000	0,510	
UNION GANTOISE	Sint-Amandsberg	1.392	378	904	127,8	6,6	0,000	0,000	0,000	161,725	0,078	0,000	0,028	0,000	0,298	
VLEESWAREN CORMA BVBA	Destelbergen	3.378	1.426	258	220,9	45,3	0,000	0,000	0,000	0,050	0,160	0,000	0,113	0,000	0,560	
21 Zeeschelde-rechteroever - opwaarts (47B, 48A, 48B, deel 48C)																
GINSTBRONNEN	Scheldewindeke	253	79	47	24,5	1,4	0,000	0,000	0,000	0,000	0,035	0,003	0,000	0,000	0,185	
HEBRA	Borsbeke	4.276	2.006	648	387,1	16,9	0,000	0,000	0,007	0,047	0,233	0,000	0,053	0,000	0,857	
U.C.B. FTAL NV	Schoonaarde	13.650	5.702	437	27,4	6,5	0,000	0,000	0,000	0,280	0,260	0,000	0,470	0,000	0,440	
22 Bovenschelde																

AWP BEKKEN

Naam bedrijf+ Monsternamepuntnummer	Gemeente	COD mg/l	BOD mg/l	SS mg/l	Tot. N mg/l	Tot. P mg/l	Ag mg/l	As mg/l	Cd mg/l	Cr mg/l	Cu mg/l	Hg mg/l	Ni mg/l	Pb mg/l	Zn mg/l	
ALCATEL-MIETEC NV	97001	Oudenaarde	39	1	63	20,2	149,8	0,000	0,000	0,000	0,253	0,090	0,000	0,080	0,000	0,230
ALDUR COLOR n.v.	97003	Oudenaarde	53	6	1.137	7,4	7,4	0,000	0,000	0,000	0,205	0,045	0,000	0,300	0,000	0,230
BEAULIEU KUNSTSTOFFEN NV	90521	Zwijnaarde	2.170	1.249	19	137,9	2,2	0,000	0,000	0,000	0,000	0,000	0,000	0,000	0,000	0,197
CENTEXBEL	90522	Zwijnaarde	502	298	35	66,5	8,5	0,000	0,000	0,000	0,083	0,217	0,000	0,103	0,000	0,883
D.E.P.	90523	Zwijnaarde	1.637	859	230	97,3	42,3	0,000	0,000	0,000	0,027	0,030	0,000	0,053	0,000	0,393
DE SCHELDE NV VISBEDRIJF	97009	Oudenaarde	1.873	680	310	167,3	41,0	0,000	0,000	0,000	0,185	0,000	0,000	0,125	0,000	0,320
DELBAR MAURICE VERVERIJ N.V.	96004	Ronse	798	112	107	38,0	11,6	0,000	0,000	0,000	0,197	0,353	0,000	0,157	0,067	0,203
EUROSLACH	97705	Kruishoutem	1.337	630	111	183,9	15,6	0,000	0,000	0,000	0,107	0,067	0,000	0,113	0,000	0,247
FONTANA BRONNEN - GOOSSENS	96801	Maarkedal	699	254	58	9,1	2,8	0,000	0,000	0,000	0,130	0,865	0,000	0,110	0,000	0,410
GALVANO-CHROOM PVBA	98901	Asper	455	131	162	98,5	9,6	0,000	0,000	0,000	8,400	0,703	0,000	11,850	0,177	1,613
HOLVOET-LECOMTE NV	96006	Ronse	180	37	105	6,1	2,0	0,000	0,000	0,000	0,250	0,233	0,008	0,177	0,000	2,767
MEUSCH BELGIUM NV	96009	Ronse	2.465	597	338	100,1	19,0	0,000	0,000	0,000	0,280	0,410	0,000	0,105	0,000	65,500
MIK NV	97706	Kruishoutem	5.046	2.463	34	117,8	61,9	0,000	0,019	0,000	0,105	0,050	0,000	0,165	0,000	0,315
NMBS	90501	Genbrugge	184	57	36	9,5	3,7	0,000	0,000	0,000	0,027	0,330	0,000	0,000	0,000	1,070
NMBS	90502	Genbrugge	125	25	29	2,1	28,9	0,000	0,000	0,000	0,000	0,047	0,000	0,023	0,000	0,283
PEDEO SPUITGIETERIJ PVBA	970016	Oudenaarde	495	108	357	62,9	191,7	0,000	0,000	0,000	0,250	0,237	0,000	0,040	0,000	144,833
RANO n.v.	970018	Oudenaarde	23	5	96	33,1	1,8	0,000	0,000	0,000	3,300	0,017	0,000	0,130	0,000	0,280
RW WHEELS NV	98101	Eke	13	7	49	2,0	18,7	0,000	0,000	0,000	2,707	0,210	0,000	0,097	0,000	0,203
SCALDIS - RUIEN NV	96906	Kluisbergen	516	134	46	13,5	2,1	0,000	0,000	0,000	0,035	0,050	0,000	0,030	0,000	0,205
SLACHTHUIS V. D. STICHELEN NV	960010	Ronse	5.276	1.981	223	440,8	22,3	0,000	0,000	0,010	0,020	0,023	0,000	0,060	0,000	0,530
SOBELTEC NV	960012	Ronse	2.459	130	174	45,3	8,8	0,000	0,000	0,000	0,133	0,203	0,001	0,017	0,000	14,863
STRAALBRONNEN PVBA	96811	Nukerke	202	104	104	16,1	13,0	0,000	0,000	0,000	0,000	0,160	0,000	0,100	0,000	0,170
TEINTURERIE MODERNE NV	960015	Ronse	159	36	59	24,0	1,7	0,000	0,000	0,000	0,113	0,093	0,000	0,103	30,667	0,310
VAN DEN HOLE FIRMA NV	970013	Oudenaarde	519	124	45	37,9	17,7	0,000	0,000	0,000	0,137	0,070	0,000	0,070	0,000	0,230
VERVERIJ VAN COPPENOLLE NV	960018	Ronse	810	244	58	20,4	22,0	0,000	0,000	0,000	0,130	0,067	0,000	0,113	0,000	0,570

23 Zwalm

ETN. CANTAERT BVBA	96201	Zottegem	556	78	198	21,8	10,9	0,000	0,000	0,000	0,000	0,250	0,000	0,100	0,000	0,213
KONINGSBRONNEN NV	96602	Brakel	211	76	219	9,7	3,4	0,000	0,000	0,000	0,000	0,253	0,002	0,000	0,033	0,760

24 Kleine Nete

ACEC-UNION MINIERE	22501	Olen	31	3	13	12,6	0,5	0,000	0,068	0,018	0,000	0,150	0,000	0,213	0,017	0,600
MAUQUOY TRAMAUX & CO BVBA	22803	Grobbendonk	79	0	15	2.737,0	0,0	0,000	0,000	0,000	0,000	4,675	0,000	2,195	0,000	12,900
S.C.R. SIBELCO	39206	Lommel	42	0	3	6,8	1,4	0,000	0,000	0,010	0,000	0,000	0,001	0,000	0,000	0,000

25 Grote Nete

AWP BEKKEN

Naam bedrijf+ Monsternamepuntnummer	Gemeente	COD mg/l	BOD mg/l	SS mg/l	Tot. N mg/l	Tot. P mg/l	Ag mg/l	As mg/l	Cd mg/l	Cr mg/l	Cu mg/l	Hg mg/l	Ni mg/l	Pb mg/l	Zn mg/l
ALTIORA 32711	Averbode	17	0	10	2,0	0,6	0,000	0,000	0,000	0,047	0,300	0,003	0,000	0,000	0,240
COVABE GEZONDHEIDSZORG 25702	Duffel	760	343	104	50,3	8,0	0,000	0,000	0,000	0,000	0,250	0,000	0,000	0,000	0,223
EMGO 39202	Lommel	32	0	10	24,9	0,3	0,000	0,000	0,000	0,000	0,000	0,000	0,000	0,000	0,020
MAISKI 32011	Langdorp	2.837	1.570	445	113,8	56,6	0,000	0,000	0,000	0,000	0,000	0,000	0,017	0,000	0,807
PHILIPS LIGHTING INDUSTRIAL 39204	Lommel	25	0	9	14,5	0,6	0,000	0,000	0,000	0,000	0,000	0,000	0,000	0,000	0,120
PITTSBURG CORNING EUROPE 398010	Tessenderlo	88	7	394	9,6	3,6	0,000	0,022	0,000	0,026	0,000	0,000	0,000	0,000	0,093
PITTSBURG CORNING EUROPE 398011	Tessenderlo	134	14	373	21,1	2,4	0,000	0,000	0,000	0,023	0,000	0,000	0,000	0,000	1,023
RWZI BALEN 24904	Balen	106	21	29	31,1	4,4	0,000	0,007	0,000	0,000	0,000	0,000	0,000	0,000	0,105
RWZI MOL 240011	Mol	266	45	80	36,0	8,3	0,000	0,007	0,000	0,000	0,110	0,000	0,000	0,027	0,300
ST.CLEMENS MELKERIJ 25006	Lier	148	41	63	11,9	2,1	0,000	0,000	0,000	0,000	0,000	0,000	0,000	0,020	0,000

26 Boven-Demer

AGGLO 360031	Genk	2.587	151	1.947	69,1	8,4	0,000	0,010	0,000	0,020	0,127	0,000	0,000	0,173	1,723
AVEVE 35401	Herk-de-Stad	400	210	96	25,6	7,4	0,000	0,000	0,000	0,000	0,000	0,000	0,000	0,000	0,213
CONCENTRA DRUKKERIJ 35002	Hasselt	54	13	23	139,5	0,4	0,000	0,000	0,000	0,000	0,000	0,000	0,000	0,000	0,147
DIAMANT BOART 35201	Zonhoven	7	0	1	1,5	0,4	0,000	0,000	0,000	0,000	0,000	0,001	0,000	0,000	0,313
DIAMANT BOART 35206	Zonhoven	181	20	6	3,8	0,3	0,013	0,013	0,000	0,000	0,000	0,001	0,000	0,010	0,043
EBES 36006	Genk	16	0	29	15,9	2,1	0,003	0,003	0,000	0,000	0,117	0,001	0,033	0,000	0,237
EBES 36007	Genk	60	0	13	3,6	0,4	0,000	0,008	0,000	0,000	0,033	0,001	0,017	0,000	0,267
ELECTRO-NITE 35301	Houthalen	625	210	347	36,5	3,3	0,000	0,000	0,000	0,000	0,030	0,000	0,000	0,000	0,180
ELECTRO-NITE 353013	Houthalen	430	145	178	35,0	0,6	0,000	0,000	0,000	0,000	0,040	0,000	0,000	0,000	0,070
EUROGOLF 353010	Houthalen	3.730	540	256	54,4	0,3	0,000	0,000	0,000	0,000	3,100	0,000	0,000	0,000	0,310
GOLD MEAT BELGIUM 35502	Zolder	7.930	4.400	2.085	647,3	42,7	0,023	0,000	0,000	0,103	0,067	0,000	0,000	0,000	0,873
HELVOET PHARMA 35702	Alken	235	8	100	0,0	0,7	0,000	0,000	0,000	0,000	0,000	0,000	0,000	0,000	0,020
HENGELHOEF 35303	Houthalen	170	28	174	10,4	2,6	0,000	0,000	0,000	0,000	0,120	0,000	0,000	0,000	0,300
HENGELHOEF 353012	Houthalen	740	435	352	57,1	24,3	0,000	0,000	0,000	0,000	0,330	0,000	0,000	0,000	0,160
LIMEPARTS 360013	Genk	108	9	21	5,2	40,9	0,000	0,000	0,000	0,590	0,000	0,000	0,000	0,000	0,250
MITRACO 37402	Munsterbilzen	12.430	4.270	69	244,2	0,8	0,027	0,000	0,000	0,613	0,337	0,000	0,267	0,557	11,757
PERRON MONOPOLE 37405	Munsterbilzen	453	199	36	2,4	0,2	0,000	0,000	0,000	0,000	0,000	0,000	0,000	0,000	0,083
PHILIPS 35005	Hasselt	44	7	12	4,3	3,0	0,000	0,000	0,000	0,027	0,030	0,000	0,000	0,000	0,150
RWZI BORGLOON-NEREM 38402	Borgloon	340	99	157	62,2	10,8	0,000	0,000	0,000	0,000	0,017	0,000	0,000	0,000	0,233
RWZI BORGLOON-TRIVOLI 38403	Borgloon	104	14	46	48,0	7,0	0,000	0,000	0,000	0,000	0,000	0,000	0,000	0,000	0,123
RWZI HASSELT 35007	Hasselt	37	0	2	16,3	0,3	0,000	0,000	0,000	0,000	0,000	0,000	0,000	0,000	0,000
RWZI ZONHOVEN 35205	Zonhoven	42	7	13	15,9	1,3	0,000	0,000	0,000	0,000	0,000	0,000	0,000	0,000	0,013
SALVATORZIEKENHUIS 350012	Hasselt	715	315	165	52,7	3,9	0,000	0,000	0,000	0,000	0,030	0,009	0,000	0,000	0,180
SALVATORZIEKENHUIS 350015	Hasselt	8.810	4.560	2.420	228,3	25,2	0,170	0,000	0,000	0,000	0,030	0,000	0,000	0,110	0,480
SPORTCENTRUM GENK VZW 360032	Genk	15	0	1	4,5	0,8	0,000	0,000	0,000	0,000	0,000	0,000	0,000	0,000	0,040
VANDERMAESEN 35607	Lummen	4.947	2.503	1.490	198,1	60,0	0,000	0,000	0,000	0,000	0,073	0,000	0,000	0,000	0,500

AWP BEKKEN

Naam bedrijf+ Monsternamapuntnummer	Gemeente	COD mg/l	BOD mg/l	SS mg/l	Tot. N mg/l	Tot. P mg/l	Ag mg/l	As mg/l	Cd mg/l	Cr mg/l	Cu mg/l	Hg mg/l	Ni mg/l	Pb mg/l	Zn mg/l	
WALON-NELLESSEN NV	Genk	121	38	22	4,9	0,3	0,000	0,003	0,000	0,000	0,000	0,000	0,000	0,000	0,137	
27 Gate																
AFFILIPS	Tienen	33	0	8	1,6	0,4	0,000	0,000	0,000	0,000	0,080	0,001	0,000	0,000	0,050	
BOSCH ROBERT PRODUKTIE	Tienen	63	8	6	31,5	0,6	0,000	0,000	0,000	0,147	0,007	0,000	0,070	0,000	0,497	
CITRIQUE BELGE	Tienen	1.100	600	204	42,7	1,1	0,007	0,000	0,000	0,000	0,000	0,000	0,027	0,000	0,250	
DE ZWARTE AREND	Sint-Truiden	81	23	20	0,5	3,0	0,003	0,000	0,000	0,000	0,030	0,000	0,000	0,007	0,090	
FREDIMO	Tienen	345	93	110	1,6	0,9	0,000	0,000	0,000	0,090	0,430	0,000	0,000	0,140	1,450	
HMZ BELGIUM	Sint-Truiden	995	217	37	22,0	4,7	0,003	0,000	0,000	0,083	0,023	0,000	0,693	0,000	0,533	
MOLINET	Tienen	8	0	12	4,4	0,6	0,003	0,000	0,000	4,160	0,220	0,000	2,010	0,260	0,310	
RIDGE TOOL	Sint-Truiden	172	27	70	1,0	16,3	0,000	0,000	0,000	0,000	0,000	0,000	0,000	0,033	0,047	
RWZI TIENEN	Tienen	70	8	25	20,4	5,5	0,000	0,000	0,000	0,000	0,010	0,000	0,000	0,000	0,117	
RWZI TIENEN	Tienen	52	5	14	29,5	4,2	0,000	0,000	0,000	0,000	0,000	0,000	0,000	0,000	0,080	
SES (ICI SEEDS-SES NV)	Tienen	510	362	122	8,7	1,7	0,000	0,000	0,000	0,000	0,000	0,000	0,000	0,133	0,103	
SLACHTH - EN VEEMARKTBEDR	Sint-Truiden	2.073	1.627	198	260,4	0,7	0,000	0,000	0,000	0,000	0,017	0,000	0,000	0,000	0,190	
ST.JOZEFZIEKENHUIS VZW	Sint-Truiden	1.180	340	835	70,7	8,0	0,510	0,000	0,000	0,000	0,120	0,000	0,900	0,340	3,270	
ST.JOZEFZIEKENHUIS VZW	Sint-Truiden	220	105	84	11,1	1,9	0,000	0,000	0,000	0,000	0,100	0,001	0,000	0,100	0,100	
TIENSE SUIKERRAFFINADERIJ	Tienen	55	11	24	5,1	0,6	0,000	0,000	0,000	0,000	0,017	0,000	0,000	0,000	0,000	
VOLVO CAR	Sint-Truiden	435	69	165	13,3	135,0	0,000	0,000	0,000	0,170	0,040	0,000	0,000	0,000	0,170	
WASSERIJ ST.JORIS	Gingelom	975	398	125	14,7	29,8	0,000	0,000	0,000	0,000	0,000	0,002	0,000	0,033	0,283	
29 Beneden-Demer																
ALCOAT	Schaffen	183	34	502	11,5	13,8	0,000	0,000	0,015	6,650	0,060	0,001	0,000	0,470	10,180	
BAERT-VERLEE	Rillaar	1.040	527	56	341,8	0,2	0,000	0,000	0,000	0,000	0,007	0,000	0,000	0,000	0,013	
EUROZAK	Diest	380	91	100	12,2	2,1	0,000	0,000	0,000	0,303	0,117	0,000	0,000	0,000	0,283	
HALVE MAAN	Diest	118	38	83	23,9	3,7	0,000	0,010	0,000	0,000	0,000	0,000	0,000	0,000	0,025	
HALVE MAAN	Diest	168	40	83	33,3	5,9	0,003	0,000	0,000	0,000	0,007	0,000	0,000	0,000	0,067	
INTERLEUVEN	Meensel-Kiezegem	2.685	24	413	1.455,0	3,8	0,005	0,030	0,000	1,490	0,000	0,000	0,685	0,105	2,540	
KEMPENSE STEENKOOLMIJN	Beringen	63	1	69	6,5	0,5	0,000	0,000	0,000	0,000	0,000	0,000	0,000	0,000	0,077	
LT MEDICAL SERVICES	Aarschoot	635	190	155	8,8	35,0	0,000	0,000	0,000	0,000	0,000	0,005	0,000	0,000	0,150	
MEELBERGS	Diest	2.386	1.251	47	2,3	5,6	0,000	0,000	0,000	0,000	0,210	0,000	0,000	0,117	0,750	
RWZI BERINGEN-BEVERLO	Beverlo	114	13	42	29,4	10,0	0,000	0,000	0,000	0,000	0,000	0,000	0,000	0,000	0,083	
RWZI BERINGEN-KOERSEL	Koersel	46	5	11	30,1	3,2	0,000	0,000	0,000	0,000	0,000	0,000	0,000	0,000	0,000	
SCANA NOLIKO	Molenstede	980	665	117	49,4	22,2	0,000	0,000	0,000	0,030	0,075	0,000	0,000	0,000	0,185	
ST.ANDRE ZIEKENHUIS	Lubbeek	607	282	148	70,4	5,9	0,033	0,000	0,000	0,000	0,000	0,000	0,000	0,000	0,340	

AWP BEKKEN

Naam bedrijf+ Monsternamapunnummer	Gemeente	COD mg/l	BOD mg/l	SS mg/l	Tot. N mg/l	Tot. P mg/l	Ag mg/l	As mg/l	Cd mg/l	Cr mg/l	Cu mg/l	Hg mg/l	Ni mg/l	Pb mg/l	Zn mg/l	
AC RESTAURANT RUISBROEK	16011	Ruisbroek	299	44	303	20,6	1,5	0,000	0,000	0,000	0,000	0,050	0,000	0,000	0,000	0,463
ALUMETAL	19301	Zaventem	89	21	915	4,7	0,5	0,000	0,000	0,000	0,120	0,270	0,000	0,000	0,000	0,210
ANSUL NV	17021	Groot-Bijgaarden	89	30	193	81,4	136,7	0,000	0,000	0,000	0,000	0,030	0,000	0,000	0,000	0,413
ARTIC	16511	Lot	9.055	5.332	2.440	85,5	10,1	0,000	0,000	0,000	0,013	0,000	0,000	0,000	0,000	0,257
B.D.V.	17028	Groot-Bijgaarden	2.260	1.320	825	147,9	40,8	0,000	0,000	0,000	0,000	0,130	0,000	0,000	0,000	0,870
BELGAVIA CATERING	19302	Zaventem	2.143	1.263	308	58,7	28,5	0,000	0,000	0,000	0,000	0,087	0,000	0,000	0,000	0,103
CARTOMILLS	17023	Groot-Bijgaarden	22.833	787	6.027	486,6	3,1	0,010	0,000	0,000	0,020	21,033	0,000	0,073	0,033	1,483
CASCO NOBEL	16012	Ruisbroek	350	140	65	3,3	0,2	0,000	0,000	0,000	0,000	0,000	0,000	0,000	0,200	0,230
CATALA	16201	Drogenbos	64	14	37	9,2	2,2	0,000	0,000	0,000	0,000	0,013	0,000	0,067	0,000	0,077
CHRISTIAENS S.A. SYNTHESE	18308	Machelen	500	195	0	3,6	0,6	0,000	0,000	0,000	0,000	0,000	0,000	0,000	0,000	0,030
CLAESSENS	16203	Drogenbos	4.887	868	1.942	38,3	3,1	0,000	0,000	0,000	0,000	0,137	0,000	0,000	0,000	4,297
COGEBI	16512	Lot	0	0	126	1,0	0,4	0,000	0,000	0,000	0,000	0,037	0,000	0,000	0,000	0,060
CRESTHOTELS	18311	Mechelen	545	280	175	29,6	3,7	0,000	0,000	0,000	0,000	0,030	0,000	0,000	0,000	0,250
DRUCO	15001	Halke	4.470	1.180	8.440	152,1	52,6	7,007	0,003	0,000	5,623	1,813	0,000	145,100	0,900	22,840
EUROBLAN	18009	Vilvoorde	213	17	522	7,8	0,6	0,000	0,000	0,000	0,027	0,097	0,000	0,233	0,000	0,020
EXXON CHEMICALS	19201	Diegem	102	25	40	9,0	2,7	0,000	0,000	0,000	0,000	0,050	0,000	0,000	0,000	0,050
FABRICABLE	16501	Beersel	508	53	20.753	25,7	6,1	0,053	0,007	0,000	0,220	0,030	0,000	0,243	0,483	0,457
GENEES EN HEELKUNDIG INST	180027	Vilvoorde	810	295	338	41,6	16,1	0,000	0,000	0,000	0,000	0,060	0,000	0,000	0,100	0,110
INTERCOM	180010	Vilvoorde	41	8	25	14,3	2,5	0,000	0,000	0,000	0,000	0,000	0,000	0,043	0,000	0,053
INTERCOM	180011	Vilvoorde	38	6	24	7,4	1,7	0,000	0,000	0,000	0,000	0,000	0,000	0,020	0,000	0,063
INTERPROCHIM	18303	Machelen	33	2	91	126,3	688,1	0,010	0,000	3,607	4,450	0,217	0,000	1,033	0,033	72,733
KARTONFABRIEK GOOSSENS	16504	Beersel	65	14	50	8,8	1,5	0,000	0,000	0,000	0,000	0,000	0,000	0,000	0,000	0,010
LINDEMANS	16021	Vlezenbeek	5.317	2.930	2.048	29,1	7,8	0,000	0,000	0,003	0,550	0,937	0,000	0,100	0,533	1,060
LUYPAERT	18503	Grimbergen	4.653	2.403	1.033	246,2	23,3	0,000	0,000	0,000	0,000	0,110	0,000	0,000	0,033	0,490
MACK-BENEDICTINE	180015	Vilvoorde	763	413	207	12,2	1,2	0,257	0,000	0,000	0,000	0,007	0,001	0,017	0,000	0,247
MACK-BENEDICTINE	180031	Vilvoorde	3.253	1.600	792	39,2	6,6	0,000	0,000	0,000	0,000	0,167	0,000	0,033	0,000	2,317
MEPLAPACK	180016	Vilvoorde	511	89	123	15,5	0,6	0,000	0,000	0,000	0,000	0,013	0,000	0,000	0,000	0,380
MOTTAY & PISART	180017	Vilvoorde	2.027	1.030	578	50,6	6,1	0,000	0,137	0,000	0,000	0,070	0,000	0,000	0,207	0,547
NOVA PAPER	16541	Huizingen	967	440	190	8,4	0,8	0,007	0,000	0,000	0,000	0,007	0,000	0,000	0,000	0,130
PLUMKA	16301	Linkebeek	2.870	810	1.060	123,1	8,6	0,000	0,000	0,000	0,150	0,090	0,000	0,000	0,000	0,630
PURATOS	17029	Groot-Bijgaarden	485	270	285	19,7	1,6	0,000	0,000	0,000	0,000	0,670	0,000	0,000	0,000	0,760
RWZI HALLE- LEMBEEK	15023	Lembeek	190	59	85	20,8	4,2	0,000	0,000	0,000	0,000	0,020	0,000	0,000	0,000	0,180
RWZI HALLE - LOT	16515	Lot	32	4	36	9,2	0,9	0,000	0,000	0,000	0,017	0,000	0,000	0,000	0,000	0,103
RWZI SINT-PIETERS-LEEUEW	16003	Sint-Pieters-Leeuw	128	14	40	85,0	6,2	0,000	0,000	0,000	0,000	0,000	0,000	0,000	0,000	0,060
SIEMENS	16543	Huizingen	468	199	184	22,9	38,8	0,000	0,000	0,000	0,000	0,097	0,000	0,033	0,060	0,343
ST. JOZEFSKLINIEK	180029	Vilvoorde	825	245	430	68,0	7,9	0,000	0,000	0,000	0,000	0,120	0,000	0,000	0,000	0,090

AWP BEKKEN

Naam bedrijf+ Monsternamepuntnummer	Gemeente	COD mg/l	BOD mg/l	SS mg/l	Tot. N mg/l	Tot. P mg/l	Ag mg/l	As mg/l	Cd mg/l	Cr mg/l	Cu mg/l	Hg mg/l	Ni mg/l	Pb mg/l	Zn mg/l	
ST. JOZEFKLINIEK 180030	Vilvoorde	785	275	515	73,0	8,8	0,000	0,000	0,000	0,000	0,200	0,000	0,000	0,000	0,190	
ST. RITA 180019	Vilvoorde	1.922	1.053	372	155,9	51,3	0,000	0,000	0,000	0,020	0,027	0,000	0,047	0,000	1,890	
ST. ROCH WASSERIJ 15007	Halle	211	69	85	13,6	6,1	0,000	0,000	0,000	0,000	0,033	0,001	0,057	0,233	0,013	
SUNCHEMICAL NV/INKS DIVIS 16004	Ternat	125	48	46	16,1	1,8	0,000	0,000	0,000	0,000	0,000	0,000	0,000	0,000	0,080	
TESSENDERLO CHEMIE 180021	Vilvoorde	38	5	19	5,3	0,4	0,007	0,000	0,000	0,000	0,000	0,000	0,017	0,000	0,043	
ZUIVELFABRIEK HERFELINGEN 15402	Herfelingen	507	302	283	29,1	10,5	0,000	0,000	0,000	0,000	0,020	0,000	0,000	0,000	0,460	
31 Boven-Dijle																
AC RESTAURANTS BELGIE 30011	Heverlee	49	2	10	11,8	22,7	0,000	0,000	0,000	0,020	0,000	0,000	0,000	0,000	0,087	
AC RESTAURANTS BELGIE 30012	Heverlee	176	14	112	56,9	23,9	0,000	0,000	0,000	0,000	0,063	0,000	0,000	0,000	0,707	
ALMA 300012	Leuven	2.387	1.240	1.367	62,0	8,3	0,000	0,000	0,000	0,000	0,030	0,000	0,000	0,060	0,253	
CARTON 30101	Kessel-Lo	2.753	1.790	2.427	198,7	42,2	0,000	0,000	0,000	0,000	0,060	0,000	0,000	0,000	0,330	
K.U.L. 30015	Heverlee	160	53	74	30,2	3,6	0,000	0,000	0,003	1,633	0,167	0,028	0,000	0,067	0,197	
K.U.L. 300113	Heverlee	218	68	102	46,3	7,5	0,030	0,000	0,000	0,000	0,150	0,000	0,053	0,033	0,373	
K.U.L. 300114	Heverlee	35	10	17	17,0	1,7	0,000	0,000	0,000	0,000	0,023	0,000	0,000	0,000	0,040	
K.U.L. 300115	Heverlee	0	0	2	7,9	1,5	0,000	0,000	0,000	0,000	0,000	0,000	0,000	0,000	0,073	
K.U.L. 300116	Heverlee	44	11	25	9,9	1,8	0,000	0,000	0,000	0,000	0,000	0,000	0,000	0,000	0,067	
K.U.L. 300117	Heverlee	174	37	69	50,3	4,3	0,000	0,000	0,000	0,000	0,020	0,000	0,000	0,000	0,227	
K.U.L. 300118	Heverlee	34	10	24	9,8	0,6	0,000	0,000	0,000	0,000	0,007	0,000	0,000	0,000	0,057	
K.U.L. 300119	Heverlee	36	10	14	10,4	0,7	0,000	0,000	0,000	0,000	0,013	0,000	0,020	0,000	0,080	
K.U.L. 300120	Heverlee	140	22	81	52,3	2,1	0,000	0,000	0,000	0,000	6,600	0,000	0,000	0,000	0,193	
K.U.L. 300121	Heverlee	35	6	19	18,1	1,2	0,000	0,000	0,000	0,000	0,740	0,000	0,047	0,000	0,100	
K.U.L. 300122	Heverlee	92	32	45	19,8	6,4	0,000	0,000	0,000	0,017	0,020	0,000	0,033	0,000	0,243	
K.U.L. 300123	Heverlee	111	35	42	39,8	3,9	0,000	0,000	0,000	0,000	0,020	0,001	0,017	0,033	0,280	
K.U.L. 300124	Heverlee	266	90	94	66,6	7,0	0,000	0,000	0,000	0,000	0,040	0,000	0,000	0,033	0,743	
MACHIELS RECYCLING 35902	Diepenbeek	4.653	2.947	51	336,3	0,6	0,367	0,000	0,000	0,050	0,340	0,000	0,093	0,173	0,420	
N.M.B.S. 30102	Kessel-Lo	371	164	183	96,8	7,5	0,000	0,000	0,000	0,000	0,260	0,000	0,000	0,050	0,875	
N.M.B.S. 30103	Kessel-Lo	319	108	78	64,4	4,2	0,000	0,000	0,000	0,000	0,113	0,000	0,040	0,000	1,453	
PHILIPS INDUSTRIE 300010	Leuven	65	15	16	23,2	1,7	0,000	0,000	0,000	0,000	0,010	0,000	0,000	0,000	0,047	
RAYCHEM 30108	Kessel-Lo	0	0	2	3,0	0,2	0,000	0,000	0,000	0,000	0,000	0,001	0,000	0,000	0,420	
RWZI LEUVEN 30107	Kessel-Lo	288	87	100	49,4	7,0	0,000	0,000	0,000	0,000	0,017	0,000	0,000	0,000	0,100	
SALVE MATER 33601	Lovenjoel	412	218	84	70,7	12,4	0,000	0,000	0,000	0,000	0,067	0,000	0,000	0,033	0,203	
SALVE MATER 33603	Lovenjoel	763	263	102	10,2	6,2	0,000	0,000	0,000	0,000	0,023	0,000	0,000	0,633	0,117	
SALVE MATER 33604	Lovenjoel	643	373	132	50,1	15,5	0,000	0,000	0,000	0,000	0,070	0,000	0,000	0,033	0,177	
ST.KAMILLUS 33602	Bierbeek	387	235	67	73,4	11,8	0,000	0,000	0,000	0,000	0,037	0,000	0,000	0,000	0,190	
VLEMINCKX 30204	Herenl	1.750	960	125	5,8	1,4	0,000	0,000	0,000	0,000	0,000	0,000	0,000	0,000	0,510	
ZIEKENHUIS PELLENBERG 32122	Pellenberg	293	103	78	44,9	5,5	0,010	0,000	0,000	0,000	0,000	0,000	0,000	0,000	0,193	
ZIEKENHUIS ST. RAFAEL 30006	Leuven	801	288	96	12,9	22,6	0,000	0,000	0,000	0,000	0,000	0,001	0,000	0,000	0,073	

AWP BEKKEN

Naam bedrijf+ Monsternamepunctnummer	Gemeente	COD mg/l	BOD mg/l	SS mg/l	Tot. N mg/l	Tot. P mg/l	Ag mg/l	As mg/l	Cd mg/l	Cr mg/l	Cu mg/l	Hg mg/l	Ni mg/l	Pb mg/l	Zn mg/l
ZIEKENHUIS ST. RAFAEL 30007	Leuven	124	24	52	8,2	0,8	0,000	0,000	0,000	0,000	0,000	0,000	0,000	0,000	0,180
ZIEKENHUIS ST. RAFAEL 30008	Leuven	215	59	75	37,6	4,5	0,000	0,000	0,000	0,000	0,000	0,001	0,000	0,000	0,117
ZIEKENHUIS ST. RAFAEL 30009	Leuven	448	115	177	49,1	6,5	0,000	0,000	0,000	0,000	0,000	0,000	0,000	0,000	0,367
ZIEKENHUIS ST. RAFAEL 300017	Leuven	385	129	255	51,8	7,0	0,113	0,000	0,000	0,000	0,053	0,001	3,000	0,023	0,370

32 Beneden-Dijle

ALULACK PVBA 31901	Boortmeerbeek	92	21	22	7,3	21,3	0,000	0,000	0,000	1,973	0,000	0,001	0,000	0,000	0,060
CARGILL MALT 30201	Herent	325	59	82	16,3	7,7	0,000	0,000	0,000	0,000	0,040	0,000	0,000	0,000	0,130
CENTRAVEE 19101	Kampenhout	15.200	7.560	850	91,5	8,3	0,000	0,000	0,000	0,000	0,050	0,000	0,080	0,000	1,570
ONS TEHUIS BRABANT 19103	Berg (Bl.)	872	467	298	61,7	19,7	0,000	0,000	0,000	0,000	0,080	0,000	0,000	0,000	0,697
RWZI ZEMST-HOFSTADE 19811	Hofstade (Bl.)	55	4	6	7,3	3,5	0,000	0,000	0,000	0,000	0,000	0,000	0,000	0,000	0,013
SHERATON 19308	Zaventem	2.230	840	460	61,2	12,9	0,000	0,000	0,000	0,000	0,050	0,000	0,000	0,000	0,430
SHERATON 19309	Zaventem	435	210	115	44,0	4,8	0,000	0,000	0,000	0,000	0,030	0,000	0,050	0,000	0,910
SHERATON 193010	Zaventem	23	0	17	1,1	0,0	0,000	0,000	0,000	0,000	0,000	0,000	0,000	0,000	0,130
WYNS BRISTOL 180025	Vilvoorde	483	122	185	24,1	11,1	0,000	0,000	0,010	0,267	0,043	0,000	0,467	0,000	1,383

33 Vliet.

ACOR BEDDING 92551	Buggenhout	51	7	7	3,1	24,7	0,000	0,000	0,010	0,000	0,010	0,000	0,087	0,000	0,287
BOSTEELS BROUWERIJ NV 92554	Buggenhout	353	201	32	1,8	46,9	0,000	0,000	0,000	0,057	0,000	0,000	0,000	0,000	0,180

37 Zeeschelde-beneden linkeroever

A.Z. HOGE BEUKEN 26604	Hoboken	211	49	33	41,7	4,8	0,000	0,000	0,000	0,000	0,090	0,000	0,000	0,000	0,140
A.Z. STUYVENBERG 200033	Antwerpen	327	75	67	174,7	18,7	0,000	0,000	0,000	0,000	0,083	0,000	0,000	0,043	0,220
DE SCHUTTER PHOTOGRAVURE 20009	Antwerpen	94	21	23	15,3	2,3	0,000	0,000	0,000	1,977	1,020	0,000	0,130	0,027	0,153
NAFTA NV (LP 2) 200019	Antwerpen	96	29	17	1,5	0,4	0,000	0,008	0,000	0,000	0,000	0,000	0,000	0,000	0,217
PANOCEAN EUROTANK 26208	Hemiksem	54	6	2	3,7	0,0	0,000	0,000	0,000	0,000	0,000	0,000	0,000	0,000	0,127
PANOCEAN EUROTANK (LP 2) 203021	Antwerpen	824	352	21	51,5	0,1	0,000	0,004	0,000	0,000	0,000	0,000	0,000	0,000	0,813

38 Schijn

ANTWERPSE WATERWERKEN 25201	Oelegem	40	6	38	3,7	0,5	0,000	0,003	0,000	0,000	0,000	0,000	0,000	0,000	0,000
JAN PALFIJN ZIEKENHUIS 21705	Merksem	391	163	91	37,4	6,8	0,187	0,000	0,000	0,000	0,147	0,010	0,000	0,000	0,133
PAUWELS MAYONAISE 25203	Oelegem	15.313	9.495	2.686	32,7	4,1	0,000	0,000	0,000	0,000	0,000	0,000	0,000	0,000	0,277

42 Maas (Jeker tot Bosbeek)

ALRO 365011	Dilsen	0	0	3	4,6	4,8	0,000	0,000	0,000	1,680	0,240	0,000	4,500	0,240	1,600
-------------	--------	---	---	---	-----	-----	-------	-------	-------	-------	-------	-------	-------	-------	-------

AWP BEKKEN

Naam bedrijf+ Monsternamepuntnummer	Gemeente	COD mg/l	BOD mg/l	SS mg/l	Tot. N mg/l	Tot. P mg/l	Ag mg/l	As mg/l	Cd mg/l	Cr mg/l	Cu mg/l	Hg mg/l	Ni mg/l	Pb mg/l	Zn mg/l
DUBOIS VANDEBOSCH 36503	Dilsen	280	105	13	24,6	1,3	0,000	0,000	0,000	0,000	0,020	0,000	0,000	0,000	0,270
KOMATCO 36505	Lanklaar	17	0	10	1,1	7,0	0,000	0,000	0,000	0,000	0,000	0,001	0,000	0,000	0,087
MINISTERIE VAN DEFENSIE 37711	Vroenhoven	135	4	96	27,5	4,9	0,000	0,000	0,000	0,000	0,075	0,000	0,000	0,000	0,080
NOVA WASSERIJ PVBA 36805	Maaseik	863	146	113	6,0	16,0	0,000	0,010	0,000	0,000	0,190	0,000	0,000	0,380	0,840
OCMW ZIEKENHUIS 36804	Maaseik	1.510	670	337	183,1	15,4	0,000	0,000	0,000	0,000	0,080	0,000	0,000	0,000	0,390
RWZI MAASMECHELEN-EISDEN 36305	Maasmechelen	50	6	11	25,2	1,6	0,000	0,000	1,200	0,000	0,000	0,000	0,000	0,000	0,000
RWZI TONGEREN 37003	Mal	62	6	16	50,6	3,7	0,000	0,000	0,000	0,000	0,000	0,000	0,000	0,000	0,080
S.C.R. SIBELCO 36306	Maasmechelen	36	0	48	19,4	0,8	0,003	0,010	0,000	0,000	0,000	0,000	0,000	0,000	0,130
SIEMENS 36508	Dilsen	45	6	32	6,0	24,3	0,000	0,000	0,000	0,120	0,037	0,000	0,000	0,000	5,290
SILMACO 36205	Lanaken	250	6	8.520	20,0	0,8	0,010	0,000	0,000	0,000	0,520	0,000	0,300	0,000	1,090
VELDA 36601	Opglabbeek	217	132	12	10,8	0,5	0,000	0,000	0,000	0,000	0,000	0,001	0,017	0,000	0,163

43 A-beek

LAG MANUFACTURING COMPANY 36901	Bree	378	131	221	41,9	15,4	0,000	0,003	0,000	0,237	0,140	0,000	0,053	0,000	0,527
RWZI BOCHOLT 39505	Bocholt	437	239	30	173,2	4,0	0,000	0,000	0,000	0,000	0,000	0,001	0,000	0,000	0,020
SCANA NV 39609	Bree	0	0	2	7,3	1,0	0,000	0,000	0,000	0,000	0,000	0,000	0,000	0,000	0,220
SCHILDERMANS 36902	Bree	794	442	194	72,1	5,8	0,003	0,000	0,000	0,000	0,007	0,000	0,017	0,000	0,160
SLACHTHUIS BREE 39606	Bree	1.030	520	295	90,1	4,6	0,000	0,000	0,000	0,000	0,070	0,000	0,000	0,000	0,350
TAPPAZ SNACKMAKERS 39506	Bocholt	2.907	1.890	610	190,1	36,0	0,000	0,000	0,000	0,000	0,060	0,001	0,040	0,000	1,090

44 Dommel.

BALAK COATINGS 39001	Overpelt	41	4	20	4,0	1,2	0,000	0,000	0,000	0,080	0,000	0,000	0,000	0,000	0,180
PLASCOBEL 39004	Overpelt	0	0	5	1,5	1,7	0,000	0,020	0,000	0,000	0,000	0,001	0,000	0,000	0,087
RWZI LOMMEL 39205	Lommel	71	9	32	5,5	13,8	0,000	0,000	0,000	0,000	0,000	0,000	0,000	0,000	0,100
RWZI OVERPELT 39006	Overpelt	24	5	7	13,9	2,3	0,000	0,000	0,000	0,000	0,000	0,000	0,000	0,000	0,080

45 Mark en Kleine Aa

CV MELKERIJ VAN LOENHOUT 29901	Loenhout	86	10	34	9,2	2,1	0,000	0,000	0,000	0,000	0,000	0,000	0,000	0,000	0,000
RWZI BAARLE-HERTOG 23871	Baarle-Hertog	149	12	28	25,7	12,2	0,000	0,000	0,000	0,000	0,047	0,000	0,000	0,000	0,040
STRAFINRICHTING MERKSPLAS 23302	Merksplas	245	65	39	26,1	10,1	0,000	0,000	0,000	0,000	0,000	0,000	0,000	0,000	0,050

Bijlage 4.

**LOZING INDUSTRIELE AFVALWATERS
OP RWZI PER AWP-II-GEBIED
GEMIDDELDE CONCENTRATIES PER DAG**

LOZING INDUSTRIELE AFVALWATERS OP RWZI PER AWP BEKKEN - GEMIDDELDE CONCENTRATIES VAN TIJDSGEBONDEN EN SCHEPMONSTERS

AWP BEKKEN

Naam bedrijf + Monsternamenpuntnummer	RWZI	COD mg/l	BOD mg/l	SS mg/l	Tot. N mg/l	Tot. P mg/l	Ag mg/l	As mg/l	Cd mg/l	Cr mg/l	Cu mg/l	Hg mg/l	Ni mg/l	Pb mg/l	Zn mg/l	
5 Polders afwaterend naar Zeebrugge.																
ANECA-ST.ANDRE NV	82001	Brugge	1.508	475	206	13,2	34,6	0,000	0,000	0,000	0,043	0,340	0,000	0,000	0,640	1,303
PROVINCIAAL OLYMPISCH	82004	Brugge	151	37	38	31,4	8,0	0,000	0,000	0,000	0,033	0,020	0,000	0,000	0,000	0,187
11 Kanaal Gent-Oostende																
AARDAPPELBEDRIJF RAMMANT	84503	Oostende	9.379	3.661	9.185	193,5	30,1	0,000	0,014	0,000	0,000	0,113	0,003	0,000	0,000	0,657
DE KEYZER	99101	Aalter	5.343	1.781	245	170,8	46,7	0,000	0,000	0,000	0,180	0,297	0,000	0,380	0,000	0,357
FAG PVBA	84008	Oostende	3.275	1.528	618	225,1	30,8	0,000	0,000	0,000	0,000	0,327	0,005	0,000	0,000	0,507
FORCEVILLE HUGO	840020	Oostende	4.853	2.584	2.554	312,6	47,6	0,000	0,016	0,000	0,050	0,177	0,000	0,037	0,033	0,780
12 Kanaal Gent-Terneuzen (exclusief Kluizen) (13C, deel 13D, 13E, deel 47A)																
JANSSENS CLEANING	91605	Lokeren	3.488	922	83	59,1	7,4	0,000	0,000	0,000	0,067	0,040	0,000	0,113	0,000	0,370
NEW IMPRIVER NV	900030	Gent-Ossemeersen	272	69	40	48,1	4,3	0,363	0,000	0,000	0,107	0,183	0,000	0,063	0,417	0,257
WILSSENS BVBA HAMBOERKE	916014	Lokeren	3.144	1.431	736	310,0	74,3	0,000	0,000	0,000	0,400	0,303	0,000	0,087	0,133	0,660
14 IJzer : Blankaart																
AUTONOOM NV	89001	Ieper	2.608	1.215	219	12,7	5,6	0,000	0,003	0,000	0,000	0,100	0,000	0,000	0,000	0,157
16 Leie tot Afleidingskanaal (deel 35B)																
DELMOTTE AARDAPPELEN	850010	Harelbeke	3.439	1.834	257	143,3	32,0	0,000	0,000	0,000	0,000	0,200	0,000	0,190	0,000	0,730
EUROSET N.V.	85205	Harelbeke	327	92	29	60,8	1,9	0,047	0,000	0,000	0,000	0,067	0,000	0,000	0,000	0,833
KORFLOOR NV	852010	Harelbeke	15.860	167	1.695	32,9	19,2	0,000	0,000	0,000	0,000	0,000	0,000	0,000	0,000	0,590
MIRODAN NV	85017	Harelbeke	522	103	2.843	29,3	8,0	0,000	0,000	0,000	0,000	0,237	0,000	0,000	0,390	0,217
MIROLUX BVBA	85014	Harelbeke	265	83	296	25,0	1,4	0,000	0,000	0,000	0,000	0,190	0,000	0,000	0,113	1,977
POTTEAU PVBA	85015	Harelbeke	600	68	53	6,5	0,2	0,000	0,000	0,000	0,000	0,000	0,000	0,000	0,000	0,310
PRADO - VTW N.V.	852012	Harelbeke	6.552	39	1.132	8,9	1,7	0,000	0,000	0,000	0,000	0,000	0,000	0,000	0,000	0,880
SINT-ANTOINE NV	85007	Harelbeke	452	122	40	30,6	8,4	0,000	0,000	0,000	0,197	0,027	0,000	0,033	0,033	0,727
18 Dender																
BROUWERIJ SLAGHMUYLDER	94001	Ninove	1.143	651	201	23,4	16,0	0,000	0,000	0,020	0,030	0,340	0,000	0,323	0,000	0,513

AWP BEKKEN

Naam bedrijf + Monsternamepuntnummer	RWZI	COD mg/l	BOD mg/l	SS mg/l	Tot. N mg/l	Tot. P mg/l	Ag mg/l	As mg/l	Cd mg/l	Cr mg/l	Cu mg/l	Hg mg/l	Ni mg/l	Pb mg/l	Zn mg/l	
24 Kleine Nete																
KRIECKEMANS J.	23905	Malle	1.127	481	114	127,7	9,5	0,000	0,000	0,000	0,000	0,050	0,000	0,000	0,000	0,203
VAN GENECHTEN BIERMANS NV	230019	Turnhout	591	257	220	51,2	4,4	0,000	0,011	0,000	0,000	0,000	0,000	0,000	0,000	0,183
26 Boven-Demer																
ZIEKENHUIS VIRGA JESSE	350011	Hasselt	455	170	90	62,6	6,4	1,360	0,000	0,000	0,000	0,220	0,000	0,000	0,000	0,200
ZIEKENHUIS VIRGA JESSE	350016	Hasselt	925	400	168	41,1	13,6	0,000	0,000	0,000	0,000	0,070	0,000	0,000	0,000	0,230
38 Schijn																
AZ MIDDELHEIM 1	26106	Deurne-Schijnpoort	376	163	33	49,7	4,5	0,060	0,000	0,000	0,000	0,170	0,000	0,000	0,000	0,047
45 Mark en Kleine Aa																
VAN DER WINDT	23206	Hoogstraten-Minderhout	3.543	172	141	86,1	1,6	0,000	0,006	0,000	0,000	16,500	0,000	0,000	0,060	0,667

Bijlage 5.

**OVERZICHTSTABEL GETOTALISEERDE
VRACHTEN OPPERVLAKTEWATER
PER AWP-II-GEBIED**

OVERZICHTSTABEL GETOTALISEERDE VRACHTEN OP OPPERVLAKTEWATER PER AWP II GEBIED

AWP BEKKEN	Q/dag m3	COD kg	BOD kg	SS kg	Tot. N kg	Tot. P kg	Ag (g)	As (g)	Cd (g)	Cr (g)	Cu (g)	Hg (g)	Ni (g)	Pb (g)	Zn (g)
1 Polders afwaterend naar Frankrijk.	630	70	13	27	32,3	4,3	0,00	0,00	0,00	0,00	0,00	0,00	0,00	0,00	62,75
2 Polders afwaterend naar Nieuwpoort.	14.013	2.536	904	893	925,8	101,4	0,00	0,51	0,00	94,03	381,86	0,00	50,36	3,12	2.172,75
4 Polders afwaterend naar Blankenberge.	84	95	51	17	7,1	1,8	0,00	0,00	0,00	0,00	6,73	0,00	0,00	0,00	39,94
5 Polders afwaterend naar Zeebrugge.	56.077	25.655	2.021	4.698	1.993,3	363,5	0,00	0,00	1.828,45	979,56	1.721,62	144,85	0,00	7.758,54	34.920,61
6 Kerkebeek - Meersbeek	1.250	2.207	1.041	320	177,4	27,1	4,80	5,21	0,00	625,82	134,10	0,21	554,55	553,27	2.081,77
7 Leopoldkanaal (exclusief Kluizen) (deel 08A, deel 08B, 08C)	18.455	5.213	1.166	1.282	774,2	130,9	0,00	0,00	0,00	61,09	651,75	0,18	6,78	12,43	3.471,90
9 Polder ten noorden Barbierbeek.	8.891	8.757	489	708	331,2	9,0	0,00	24,73	0,00	4,13	23,09	0,00	27,52	21,80	10.290,33
10 Kluizen (deel 08A, 13A, 13B, deel 13D, 14A, deel 14C)	3.994	4.653	1.766	1.528	307,8	51,4	0,00	1,75	0,00	1.204,06	1.770,84	2,82	313,69	2.925,32	5.138,44
11 Kanaal Gent-Oostende	41.497	16.239	5.835	3.318	2.136,4	355,2	2,83	2,46	2,12	578,87	2.053,27	0,00	419,50	1.545,80	9.084,90

AWP BEKKEN	Q/dag m3	COD kg	BOD kg	SS kg	Tot. N kg	Tot. P kg	Ag (g)	As (g)	Cd (g)	Cr (g)	Cu (g)	Hg (g)	Ni (g)	Pb (g)	Zn (g)
12 Kanaal Gent-Terneuzen (exclusief Kluisen) (13C, deel 13D, 13E, deel 47A)	182.828	51.454	17.321	14.169	6.853,6	1.446,6	406,67	57,55	521,00	22.875,86	15.106,16	23,58	21.861,96	37.608,62	152.966,16
13 Afleidingskanaal van de Leie (exclusief Kluisen) (14B, deel 14C)	520	471	164	123	40,4	4,1	0,00	0,00	0,00	15,11	66,40	0,00	0,00	1,28	232,59
14 IJzer : Blankaart	40.544	4.654	576	1.531	1.013,5	132,2	0,00	7,91	0,00	2.435,00	2.223,00	29,67	66,11	1.518,91	8.929,68
15 Handzamevaart	3.847	628	192	127	256,3	39,1	0,00	1,23	0,00	64,07	36,49	0,06	19,03	0,00	497,72
16 Leie tot Afleidingskanaal (deel 35B)	75.921	59.881	17.601	10.133	3.653,1	1.028,9	134,46	109,44	46,04	8.668,75	12.191,06	6,60	9.155,09	1.200,51	51.700,67
17 Leie - Afleidingskanaal - Ringvaart (deel 35B, 35C)	1.934	1.626	293	210	135,6	12,3	0,00	0,00	0,00	230,01	262,02	0,58	143,00	4,20	1.020,56
18 Dender	32.726	32.942	11.330	4.061	4.093,6	432,6	18,63	0,38	110,60	4.335,01	6.342,82	32,35	3.521,37	1.713,79	16.540,31
19 Mark	79	86	30	16	5,1	4,2	0,14	0,00	0,00	3,83	16,26	0,00	10,95	295,70	149,95
20 Zeeschelde-linkeroever - opwaarts (deel 47A - Stad Gent, deel 48C)	12.844	3.776	676	1.892	524,9	49,5	0,00	9,97	2,61	385,48	38.689,05	0,00	41.915,19	1.087,01	71.333,26

AWP BEKKEN	Q/dag m3	COD kg	BOD kg	SS kg	Tot. N kg	Tot. P kg	Ag (g)	As (g)	Cd (g)	Cr (g)	Cu (g)	Hg (g)	Ni (g)	Pb (g)	Zn (g)
21 Zeeschelde-rechteroever - opwaarts (47B, 48A, 48B, deel 48C)	2.595	2.029	948	334	244,1	88,7	0,00	0,00	28,87	495,54	437,18	0,01	478,54	0,00	848,05
22 Bovenschelde	16.330	31.529	6.888	2.045	964,7	216,0	0,00	5,33	196,62	11.734,32	4.342,16	0,15	4.748,47	4.863,32	21.770,16
23 Zwalm	314	447	199	45	44,8	3,3	0,00	0,00	1,61	23,61	65,14	0,00	49,59	5,68	135,88
24 Kleine Nete	64.298	8.911	2.112	3.086	1.219,5	232,6	0,87	829,80	106,52	443,76	2.185,57	0,74	5.350,52	390,27	17.899,54
25 Grote Nete	108.334	21.612	6.773	7.111	1.681,7	286,2	0,82	980,85	1.475,20	775,97	5.880,07	0,00	4.615,97	25,48	13.288,16
26 Boven-Demer	42.093	11.904	4.108	4.188	2.578,6	221,5	574,72	40,56	222,21	5.731,84	3.626,80	3,55	16.159,58	3.881,12	24.271,39
27 Gate	14.869	11.343	5.290	2.555	684,8	122,8	0,00	0,00	3,05	1.723,25	287,92	1,23	46,81	696,12	3.258,38
28 Beneden-Demer	22.090	5.149	2.225	1.724	272,7	171,0	0,00	313,53	932,01	1.523,82	2.783,08	0,31	1.502,63	756,24	22.692,49
30 Zenne	16.123	15.834	7.656	5.980	1.072,4	133,6	144,65	4,36	7,63	562,26	1.536,72	0,62	850,26	705,98	8.559,33

AWP BEKKEN	Q/dag m3	COD kg	BOD kg	SS kg	Tot. N kg	Tot. P kg	Ag (g)	As (g)	Cd (g)	Cr (g)	Cu (g)	Hg (g)	Ni (g)	Pb (g)	Zn (g)
31 Boven-Dijle	11.739	1.558	524	588	152,8	48,4	679,77	0,14	3,82	78,43	92,70	1,34	38,40	130,25	2.866,70
32 Beneden-Dijle	29.827	8.580	3.424	3.021	676,5	136,3	2,61	0,00	0,81	12,07	391,84	0,00	98,82	141,96	9.367,90
33 Vliet.	48.645	9.444	3.660	2.186	1.320,0	706,4	0,00	340,43	2,67	203,30	1.063,53	0,25	6,86	144,41	2.966,00
34 Zeeschelde-midden rechteroever (deel B1A)	13.681	7.064	1.803	1.977	862,4	71,1	0,00	0,00	0,00	1.345,86	1.554,63	0,00	1.044,22	152,01	6.416,03
35 Rupel	30.897	2.144	198	5.230	1.229,6	377,2	0,00	5.344,91	280,29	185,67	73,09	0,00	6.188,85	2,87	643,00
37 Zeeschelde-beneden linkeroever	140.724	19.157	1.749	560.002	3.562,6	2.252,1	721,93	1.061,11	541,77	2.783,52	3.533,31	29,26	2.146,78	3,05	7.033,19
38 Schijn	146.558	16.855	2.375	2.207	3.758,7	333,1	0,00	19,41	0,00	87,74	29,09	0,00	253,95	24,61	2.821,27
39 Barbierbeek	307	118	52	10	19,1	0,4	0,00	0,00	0,00	0,00	0,00	0,00	0,00	0,00	8,38
40 Bovenvliet.	16.127	1.614	129	702	283,0	36,8	0,00	0,00	0,00	0,00	166,48	0,00	44,90	36,53	3.257,19

AWP BEKKEN	Q/dag m3	COD kg	BOD kg	SS kg	Tot. N kg	Tot. P kg	Ag (g)	As (g)	Cd (g)	Cr (g)	Cu (g)	Hg (g)	Ni (g)	Pb (g)	Zn (g)
41 Durme.	6.928	1.272	170	473	223,3	23,6	0,00	0,81	0,41	1.800,07	781,43	0,00	73,77	203,50	7.407,35
42 Maas (Jeker tot Bosbeek)	34.485	7.790	1.480	1.661	425,6	86,1	4,52	0,00	0,00	2.189,08	303,82	0,33	1.662,86	557,06	4.050,67
43 A-beek	17.649	5.500	2.539	1.356	670,5	168,7	0,00	0,00	0,00	82,26	392,89	3,51	32,99	32,99	844,40
44 Dommel.	15.772	1.423	574	763	352,9	139,7	0,31	0,61	0,00	544,31	451,33	6,80	630,10	47,54	28.952,86
45 Mark en Kleine Aa	15.274	2.240	265	670	638,0	60,2	31,23	5,02	0,00	28,58	289,44	2,50	82,03	104,46	487,54

Bijlage 6.

**LOZING INDUSTRIELE AFVALWATERS
PER BEDRIJFSSECTOR**

GEMIDDELDE VRACHTEN PER DAG

LOZING INDUSTRIELE AFVALWATERS PER BEDRIJFSSEKTOR - GEMIDDELDE VRACHTEN PER DAG

BEDRIJFSSEKTOR

Naam bedrijf + Monsternamepunctnummer	Gemeente	Q/dag m3	COD kg	BOD kg	SS kg	Tot. N kg	Tot. P kg	Ag (g)	As (g)	Cd (g)	Cr (g)	Cu (g)	Hg (g)	Ni (g)	Pb (g)	Zn (g)	
010 Aardappelverwerking																	
DE SCHUTTER Petrus	29401	Slabroek	13	4	2	3	0,3	0,1	0,00	0,00	0,00	0,00	0,00	0,00	0,00	0,00	7,27
EUROFREEZ N.V.	89721	PROVEN	166	78	9	47	39,7	12,0	0,00	0,00	0,00	0,00	6,46	0,00	0,00	0,00	45,27
FARM FRITES	39203	Lommel	637	129	23	78	167,1	103,2	0,00	0,00	0,00	0,00	0,00	23,24	0,00	0,00	119,52
FRIMA MCCAIN N.V.	22802	Grobbendonk	966	2.025	1.236	425	62,3	9,5	0,00	0,00	0,00	0,00	0,00	0,00	0,00	0,00	306,11
IGODT O. & CO	89703	Poperinge	18	79	48	4	6,6	0,6	0,00	0,00	0,00	0,00	1,83	0,00	0,00	0,00	10,18
PRIMEUR NV	87932	Sint-Eloois-Vijve	792	1.558	510	646	168,1	76,0	0,00	0,00	0,00	0,00	105,52	0,00	32,08	45,45	1.876,23
VITE-FRIT	380012	Sint-Truiden	278	560	324	68	27,9	7,2	0,00	0,00	0,00	8,57	22,20	0,00	6,85	0,00	61,69
		<u>Som per bedrijfssektor:</u>	2.872	4.434	2.152	1.270	472,0	208,5	0,00	0,00	0,00	8,57	136,02	0,00	62,17	45,45	2.426,27
021 Asbest																	
J.M. BALMATT MOL N.V.	240010	Mol	679	33	3	7	1,9	0,5	0,00	0,00	0,00	144,84	0,00	0,00	0,00	0,00	0,00
		<u>Som per bedrijfssektor:</u>	679	33	3	7	1,9	0,5	0,00	0,00	0,00	144,84	0,00	0,00	0,00	0,00	0,00
022 Asbestcement																	
ETERNIT NV BUIZEN	28302	Willebroek	536	17	3	5	60,2	0,1	0,00	0,00	0,00	126,74	24,55	0,00	0,00	0,00	56,11
ETERNIT NV EMAILLE	18801	Kapelle O/d Bos	176	8	1	1	0,9	0,5	0,00	0,00	0,00	0,00	0,00	0,00	0,00	0,00	29,25
ETERNIT NV PLATEN	18802	Kapelle O/d Bos	211	12	1	4	1,1	0,1	0,00	0,00	0,00	36,42	0,00	0,00	0,00	0,00	42,42
		<u>Som per bedrijfssektor:</u>	922	38	5	11	62,2	0,7	0,00	0,00	0,00	163,15	24,55	0,00	0,00	0,00	127,77
026 Glas																	
DEKNUDT SPIEGELFABRIEK NV	85404	Deerlijk	158	46	12	14	30,7	17,9	4,32	0,00	0,00	1.080,92	722,10	0,00	0,00	11,40	84,45
EMGO	39202	Lommel	1.968	86	6	40	28,5	1,1	0,00	0,00	0,00	0,00	0,00	0,00	0,00	0,00	379,51
GLAVERBEL NV	24006	Mol	510	15	0	39	45,2	1,5	0,00	8,29	0,00	0,00	0,00	0,00	0,00	0,00	20,54
GLAVERBEL NV	24007	Mol	19	0	0	0	0,0	0,1	0,00	0,00	0,00	0,00	7,08	0,00	0,00	17,11	117,89
SYLVANIA GTE	33009	Tienen	210	20	5	4	2,1	0,9	0,00	0,00	0,00	0,00	0,14	0,00	83,40	32,33	
VERLIPACK NV	240013	Mol	758	78	13	12	0,5	0,0	0,00	0,00	0,00	0,00	0,00	0,00	0,00	0,00	27,76
		<u>Som per bedrijfssektor:</u>	3.622	244	36	109	107,0	21,5	4,32	8,29	0,00	1.080,92	729,18	0,14	0,00	111,92	662,48
028 Steenkool																	

BEDRIJFSSEKTOR

Naam bedrijf + Monsternamepuntnummer	Gemeente	Q/dag m3	COD kg	BOD kg	SS kg	Tot. N kg	Tot. P kg	Ag (g)	As (g)	Cd (g)	Cr (g)	Cu (g)	Hg (g)	Ni (g)	Pb (g)	Zn (g)	
KEMPENSE STEENKOOLMIJN	Zolder	5.470	297	0	223	6,1	1,8	0,00	35,99	0,00	0,00	0,00	3,11	0,00	0,00	1.041,42	
	<i>Som per bedrijfssector:</i>	5.470	297	0	223	6,1	1,8	0,00	35,99	0,00	0,00	0,00	3,11	0,00	0,00	1.041,42	
030 Afvalverwerking																	
B.EN P. NV	Rumbeke	77	41	6	4	4,6	0,2	3,59	0,00	0,00	0,00	9,38	0,00	11,52	0,00	43,95	
BELGOPROCESS NV	Dessel	504	35	5	2	5,9	0,1	0,00	0,93	0,00	0,00	20,19	0,00	0,00	0,00	55,44	
DANEELS N.V.	Geel	14	1	0	0	0,1	0,0	0,00	0,00	0,00	0,00	0,00	0,00	0,00	0,34	0,00	
DE NEEF CHEMIE N.V.	Heist-op-den-Berg	6.728	1.584	131	195	21,7	7,7	0,00	0,00	0,00	0,00	0,00	0,00	0,00	0,00	559,96	
FLOR NV (ex RECYC-OIL BVBA)	Wielsbeke	24	243	52	1	3,6	0,5	1,61	0,97	0,00	0,00	0,56	0,00	4,24	0,00	18,00	
I.V.B.O. S.V.	Brugge	22.847	12.007	0	1.012	137,2	56,3	0,00	0,00	1.828,45	979,56	760,82	144,85	0,00	7.758,54	29.010,25	
IMOG S.V. STORTPLAATS KL.1	Moen	149	59	2	7	28,3	0,1	0,00	0,00	0,00	18,72	0,00	0,00	0,00	0,00	15,19	
MAES-EELEN AFTAPOLIE PVBA	Schoten	4	3	1	0	0,1	0,0	0,00	0,00	0,00	0,00	0,00	0,00	0,00	0,00	0,00	
	<i>Som per bedrijfssector:</i>	30.345	13.972	197	1.221	201,4	64,9	5,20	1,90	1.828,45	998,28	790,95	144,85	15,76	7.758,88	29.702,80	
031 Composteerinstallatie																	
HUISVUILVERBR. INSTALLATIE	Ronse	28	10	5	8	0,7	0,1	0,00	0,00	0,10	13,34	4,34	0,00	4,76	0,00	17,51	
	<i>Som per bedrijfssector:</i>	28	10	5	8	0,7	0,1	0,00	0,00	0,10	13,34	4,34	0,00	4,76	0,00	17,51	
032 Stortplaats																	
IGEMO CV.	Lier	88	119	50	16	12,9	0,1	0,00	0,00	0,00	4,98	0,00	0,00	42,68	0,00	37,04	
IOK-INTERKOM.ONTW. KEMPEN	Beerse	28	49	29	5	1,6	0,1	0,00	0,30	0,00	0,22	7,22	0,00	0,00	0,75	10,44	
IOK-INTERKOM.ONTW. KEMPEN	Meerhout	11	6	1	1	2,2	0,0	0,00	0,36	0,00	0,18	0,00	0,00	0,33	0,00	4,05	
PRAYON RUPEL (STORT OTL)	Rumst	11.125	729	48	3.806	1.082,7	348,3	0,00	5.190,85	280,29	185,67	0,00	0,00	6.188,85	0,00	0,00	
REPAQ	Westmalle	55	43	6	20	17,3	0,1	0,00	1,42	0,00	5,49	0,00	0,00	27,43	0,00	35,09	
	<i>Som per bedrijfssector:</i>	11.309	946	133	3.849	1.116,8	348,6	0,00	5.192,93	280,29	196,53	7,22	0,00	6.259,29	0,75	86,61	
034 RWZI																	
RWZI AALST	Aalst	13.253	945	123	268	447,2	52,7	0,00	0,00	0,00	1.371,23	1.697,33	0,00	459,39	0,00	7.510,24	
RWZI ADINKERKE	Adinkerke	630	70	13	27	32,3	4,3	0,00	0,00	0,00	0,00	0,00	0,00	0,00	0,00	62,75	
RWZI ANTWERPEN-NOORD	Antwerpen	11.290	887	93	134	93,0	44,0	0,00	0,00	0,00	0,00	0,00	0,00	0,00	0,00	0,00	
RWZI BALEN	Balen	1.122	169	28	34	36,1	4,4	0,00	7,85	0,00	0,00	0,00	0,00	0,00	0,00	2.042,04	
RWZI BEERSE	Beerse	2.389	138	9	18	30,1	5,8	0,00	0,00	0,00	0,00	0,00	0,00	0,00	0,00	0,00	

BEDRIJFSSEKTOR

Naam bedrijf + Monsternamepuntnummer	Gemeente	Q/dag m3	COD kg	BOD kg	SS kg	Tot. N kg	Tot. P kg	Ag (g)	As (g)	Cd (g)	Cr (g)	Cu (g)	Hg (g)	Ni (g)	Pb (g)	Zn (g)
RWZI BERLARE-SLUIS	Berlare	1.993	79	9	38	20,9	3,0	0,00	9,97	0,00	120,53	130,67	0,00	162,80	0,00	512,50
RWZI BOECHOUT-KOUDE BEEK	Boechout	3.625	211	0	2	138,3	20,3	0,00	0,00	0,00	61,08	0,00	0,00	0,00	0,00	0,00
RWZI BORNEM	Bornem	1.438	190	28	26	37,7	3,3	0,00	0,00	0,00	0,00	0,00	0,00	0,00	0,00	0,00
RWZI BRASSCHAAT	Brasschaat	9.921	660	76	472	197,3	14,3	0,00	0,00	0,00	0,00	0,00	0,00	0,00	0,00	0,00
RWZI BREE	Bree	10.177	728	158	153	444,6	115,2	0,00	0,00	0,00	0,00	0,00	0,00	0,00	0,00	0,00
RWZI BRUGGE	Brugge	33.099	13.376	1.863	3.611	1.831,8	303,4	0,00	0,00	0,00	0,00	960,80	0,00	0,00	0,00	5.858,43
RWZI DENDERMONDE	Dendermonde	9.161	5.217	1.233	1.541	664,4	40,2	0,00	0,00	0,00	1.048,09	1.062,23	0,00	1.007,75	0,00	4.649,08
RWZI DESSEL	Dessel	1.926	308	14	54	51,6	13,2	0,00	2,89	0,00	0,00	0,00	0,00	0,00	0,00	0,00
RWZI DEURNE (SCHIJNPOORT)	Deurne	66.500	8.161	709	687	2.305,3	146,2	0,00	0,00	0,00	0,00	0,00	0,00	0,00	0,00	0,00
RWZI DUFFEL	Duffel	2.570	3.355	268	19	64,9	9,6	0,00	0,00	0,00	0,00	0,00	0,00	0,00	0,00	448,07
RWZI EDEGEM - EDEGEMSE BEEK	Edegem	3.317	290	0	16	81,4	11,2	0,00	0,00	0,00	0,00	0,00	0,00	0,00	0,00	0,00
RWZI ESSEN	Essen	1.473	415	79	250	61,3	10,5	31,23	0,00	0,00	0,00	74,96	2,50	62,47	0,00	0,00
RWZI GEEL	Geel	11.330	3.677	1.420	658	445,0	40,4	0,00	0,00	0,00	0,00	0,00	0,00	0,00	0,00	0,00
RWZI GENK	Gank	16.071	2.044	262	1.037	436,4	86,3	47,25	0,00	0,00	0,00	0,00	0,00	244,83	1.958,67	2.995,65
RWZI GENT - OSSEMEERSEN	Genl	11.281	292	41	113	261,8	25,8	0,00	0,00	0,00	2.125,82	1.403,07	0,00	0,00	0,00	14.219,25
RWZI GROBBENDONK	Grobbendonk	1.275	321	121	55	17,2	5,5	0,00	0,00	0,00	0,00	0,00	0,00	0,00	0,00	8.586,60
RWZI HAMME	Hamme	2.519	224	23	60	63,5	13,2	0,00	0,00	0,00	930,43	685,07	0,00	0,00	203,50	1.314,61
RWZI HARELBEKE	Harelbeke	24.456	2.549	1.218	782	619,4	110,2	0,00	0,00	0,00	0,00	743,33	0,00	0,00	0,00	4.555,66
RWZI HEIST	Heist-aan-Zee	2.742	285	40	68	152,9	14,9	0,00	0,00	0,00	0,00	0,00	0,00	0,00	0,00	332,77
RWZI HERENTALS	Herent	2.522	370	87	67	92,0	15,5	0,00	0,00	0,00	0,00	0,00	0,00	0,00	0,00	0,00
RWZI HOVE-BAUTERSEM BEEK	Hove	5.410	495	20	42	117,7	7,1	0,00	0,00	0,00	0,00	0,00	0,00	0,00	0,00	216,41
RWZI HULSHOUT	Hulshout	188	22	4	7	7,8	0,8	0,00	0,00	0,00	0,00	0,00	0,00	0,00	0,00	0,00
RWZI IEPER	Ieper	12.522	1.021	96	63	240,7	22,9	0,00	0,00	0,00	421,86	0,00	0,00	0,00	0,00	1.276,70
RWZI ILEGEM	Ilegem	769	69	10	20	17,4	2,4	0,00	0,00	0,00	0,00	0,00	0,00	0,00	0,00	0,00
RWZI JABBEKE	Jabbeke	756	66	12	30	16,1	1,2	0,00	0,00	0,00	40,13	16,05	0,00	0,00	0,00	163,83
RWZI KALMTHOUT	Kalmthout	4.725	352	32	45	183,6	17,8	0,00	0,00	0,00	0,00	0,00	0,00	0,00	0,00	0,00
RWZI KNOCKE	Westkapelle	15.661	4.030	976	1.206	618,9	116,0	0,00	0,00	0,00	0,00	644,41	0,00	0,00	0,00	3.071,89
RWZI LAARNE	Laarne	3.580	438	13	64	81,2	6,1	0,00	0,00	0,00	0,00	406,33	0,00	197,92	0,00	971,17
RWZI LANAKEN	Rokem	6.252	393	39	72	119,9	32,4	0,00	0,00	0,00	0,00	0,00	0,00	0,00	0,00	209,62
RWZI LANGEMARK	Langemark	1.850	249	29	91	37,6	4,8	0,00	0,00	0,00	0,00	0,00	0,00	0,00	0,00	877,72
RWZI LICHTAART	Lichtaart	2.460	3.383	154	2	62,5	20,8	0,00	58,22	0,00	0,00	0,00	0,00	0,00	0,00	182,49
RWZI LO	Lo-Reninge	86471	172	2	10	2,6	0,6	0,00	0,00	0,00	15,25	0,00	0,00	0,00	0,00	21,19
RWZI LOKEREN	Lokeren	3.864	1.015	140	392	149,3	7,6	0,00	0,00	0,00	496,32	0,00	0,00	0,00	0,00	5.682,72
RWZI MAASEIK-NEEROETEREN	Neeroeteren	4.796	347	45	178	115,3	24,1	0,00	0,00	0,00	0,00	0,00	3,34	0,00	0,00	252,89
RWZI MAASMECHELEN	Maasmechelen	2.598	324	60	101	106,1	17,9	0,00	0,00	0,00	0,00	0,00	0,00	0,00	84,99	220,57
RWZI MALLE	Oostmalle	2.465	369	49	63	101,2	19,0	0,00	0,00	0,00	0,00	0,00	0,00	0,00	0,00	0,00
RWZI MECHELEN	Mechelen	15.687	1.296	73	141	324,7	13,1	0,00	0,00	0,00	0,00	0,00	0,00	0,00	0,00	0,00
RWZI MEER	Meer	23213	80	10	14	3,0	0,3	0,00	0,00	0,00	0,00	0,00	0,00	0,00	0,00	0,00

BEDRIJFSSEKTOR

Naam bedrijf + Monsternamenpuntnummer	Gemeente	Q/dag m3	COD kg	BOD kg	SS kg	Tot. N kg	Tot. P kg	Ag (g)	As (g)	Cd (g)	Cr (g)	Cu (g)	Hg (g)	Ni (g)	Pb (g)	Zn (g)	
RWZI MERKSEM	21702	Merksem	34.061	1.850	0	35	217,2	18,7	0,00	0,00	0,00	0,00	0,00	0,00	0,00	0,00	
RWZI MERKSPLAS	23301	Merksplas	645	413	59	229	41,5	9,8	0,00	5,02	0,00	28,58	203,99	0,00	19,57	104,46	485,40
RWZI MINDERHOUT	23221	Minderhout	6.448	891	74	114	322,3	21,2	0,00	0,00	0,00	0,00	0,00	0,00	0,00	0,00	
RWZI MUR VEURNE	86306	Veurne	2.369	3.302	890	1.196	468,9	82,9	0,00	0,00	0,00	0,00	166,09	0,00	0,00	0,00	1.059,62
RWZI NIEUWPOORT	86203	Nieuwpoort	8.335	828	119	125	574,0	55,6	0,00	0,00	0,00	0,00	0,00	0,00	0,00	0,00	587,36
RWZI NIJLEN	25602	Nijlen	2.237	226	30	44	40,0	3,9	0,00	0,00	0,00	0,00	0,00	0,00	0,00	0,00	1.386,39
RWZI NINOVE	94009	Ninove	4.677	399	54	154	96,2	9,4	0,00	0,00	0,00	744,29	485,89	0,00	1.449,08	0,00	1.785,07
RWZI OOSTENDE	840014	Oostende	30.890	6.407	1.476	2.176	1.677,4	234,9	0,00	0,00	0,00	0,00	638,30	0,00	0,00	0,00	5.355,16
RWZI OOSTENDE	840015	Oostende	3.902	2.017	815	212	49,0	8,6	0,00	0,00	0,00	0,00	329,90	0,00	0,00	0,00	750,61
RWZI POPERINGE	89704	Poperinge	10.053	802	77	303	180,7	35,2	0,00	0,00	0,00	876,12	2.139,15	29,67	0,00	1.491,86	4.889,49
RWZI POPPEL	23821	Poppel	3.067	205	19	47	64,6	9,8	0,00	0,00	0,00	0,00	0,00	0,00	0,00	0,00	419,83
RWZI PULDERBOS	22421	Pulderbos	2.082	248	43	82	68,1	12,8	0,00	0,00	0,00	0,00	0,00	0,00	0,00	0,00	0,00
RWZI RAVELS	23802	Ravels	1.975	113	15	38	69,0	1,1	0,00	0,00	0,00	0,00	0,00	0,00	0,00	0,00	0,00
RWZI RETIE	24701	Retie	885	50	2	10	38,5	10,7	0,00	7,55	0,00	0,00	0,00	0,00	0,00	0,00	106,16
RWZI SCHOTEN	29004	Schoten	11.763	1.179	98	99	370,9	41,2	0,00	0,00	0,00	0,00	0,00	0,00	0,00	0,00	1.300,33
RWZI SINAAI	91121	Sinaai	856	57	10	7	12,1	0,7	0,00	0,00	0,00	0,00	0,00	0,00	0,00	0,00	58,21
RWZI SINT-AMANDS	28901	Sint-Amands	1.356	148	14	34	45,6	16,0	0,00	0,00	0,00	31,15	0,00	0,00	0,00	25,60	0,00
RWZI SINT-NIKLAAS	910010	Sint-Niklaas	14.767	3.713	655	2.300	611,2	408,2	0,00	0,00	0,00	1.073,33	0,00	0,00	0,00	0,00	8.158,00
RWZI STADEN	88407	Staden	1.895	86	11	22	100,6	3,8	0,00	0,00	0,00	64,07	0,00	0,00	0,00	0,00	186,43
RWZI TESSENDERLO	398012	Tessenderlo	6.488	641	61	164	143,9	120,1	0,00	38,93	0,00	120,72	684,98	0,00	0,00	684,76	19.523,85
RWZI TURNHOUT	230011	Turnhout	13.309	3.415	1.041	1.331	326,0	51,4	0,00	79,68	0,00	185,30	0,00	0,00	0,00	0,00	2.814,41
RWZI VIERSEL	22401	Zandhoven	62	6	1	1	3,3	0,6	0,00	0,00	0,00	0,00	0,00	0,00	0,00	0,00	0,00
RWZI VOSSELAAR	23501	Vosselaar	1.008	140	23	32	48,3	8,5	0,00	38,41	3,84	0,00	46,64	0,00	54,87	0,00	576,10
RWZI WALEM	280029	Walem	432	50	3	12	14,0	2,7	0,00	0,00	0,00	0,00	37,91	0,00	0,00	0,00	51,73
RWZI WESTERLO	226011	Westerlo	1.972	209	12	98	129,3	11,2	0,00	0,00	0,00	0,00	0,00	0,00	0,00	0,00	458,21
RWZI WESTOUTER	89541	Westouter	69	4	1	1	2,4	0,7	0,00	0,00	0,00	0,00	0,00	0,00	0,00	0,00	15,64
RWZI WIEKEVORST	22222	Wiekevorst	10.268	1.352	94	252	80,2	17,9	0,00	0,00	0,00	0,00	0,00	0,00	0,00	0,00	0,00
RWZI WILRIJK-STRUISBEEK	26301	Aartselaar	12.434	1.284	125	679	198,9	25,2	0,00	0,00	0,00	0,00	0,00	0,00	0,00	0,00	3.228,32
RWZI WOUVEN	86003	Woumen	13.833	1.839	228	742	457,1	37,7	0,00	0,00	0,00	1.079,25	0,00	0,00	0,00	0,00	1.238,18
RWZI WULPEN	86701	Wulpen	3.448	831	403	545	245,9	36,7	0,00	0,00	0,00	0,00	91,69	0,00	0,00	0,00	997,16
RWZI ZEDELGEM	82105	Zedelgem	139	6	0	3	2,7	0,4	0,00	0,00	0,00	0,00	0,00	0,00	0,00	0,00	15,06
RWZI ZELE-HAVERMAET	92408	Zelee	4.413	657	82	70	216,6	9,2	0,00	0,00	0,00	0,00	37.183,03	0,00	41.161,00	0,00	69.014,00
RWZI ZELZATE	90601	Zelzate	5.473	191	0	41	99,3	5,5	0,00	0,00	0,00	0,00	152,62	12,91	0,00	138,75	1.320,40
RWZI ZOERSEL	29801	Zoersel	19	1	0	1	0,2	0,0	0,00	0,00	0,00	0,00	0,00	0,00	0,00	0,00	0,00
RWZI ZONDEREIGEN	23872	Baarle-Hertog	90	7	1	2	2,1	0,4	0,00	0,00	0,00	0,00	10,50	0,00	0,00	0,00	2,15
RWZI ZONNEBEKE	89803	Zonnebeke	933	106	19	59	18,4	2,3	0,00	5,78	0,00	0,00	0,00	0,00	0,00	0,00	224,02
RWZI ZWIJNDRECHT-BURCHT	20705	Burcht	6.369	249	0	0	121,8	10,2	0,00	0,00	0,00	0,00	0,00	0,00	0,00	0,00	0,00

BEDRIJFSSEKTOR

Naam bedrijf + Monsternamenpuntnummer	Gemeente	Q/dag m3	COD kg	BOD kg	SS kg	Tot. N kg	Tot. P kg	Ag (g)	As (g)	Cd (g)	Cr (g)	Cu (g)	Hg (g)	Ni (g)	Pb (g)	Zn (g)	
<i>Som per bedrijfssektor:</i>		554.804	86.534	15.842	24.000	18.090,7	2.752,9	78,49	254,31	3,84	10.833,55	49.994,94	48,42	44.819,66	4.692,59	192.242,13	
040 Autorevisiewerkplaatsen (vervoer)																	
GENERAL MOTORS NV -PLANT2	203015	Antwerpen	1.514	406	182	26	35,4	2,1	0,00	0,00	0,00	100,76	0,00	0,00	477,14	0,00	0,00
<i>Som per bedrijfssektor:</i>		1.514	406	182	26	35,4	2,1	0,00	0,00	0,00	100,76	0,00	0,00	477,14	0,00	0,00	
041 Carwash																	
WALLAYS CAR & TRUCK WASH	89307	Rekkem	62	19	3	14	1,0	0,4	0,00	0,00	0,00	0,00	11,47	0,00	0,00	5,00	159,11
<i>Som per bedrijfssektor:</i>		62	19	3	14	1,0	0,4	0,00	0,00	0,00	0,00	11,47	0,00	0,00	5,00	159,11	
042 Garages																	
SABENA TECHN. DIRECTIE	19307	Zaventem	6	24	9	1	0,0	0,0	0,00	0,00	5,24	24,64	2,22	0,00	0,30	1,12	62,03
<i>Som per bedrijfssektor:</i>		6	24	9	1	0,0	0,0	0,00	0,00	5,24	24,64	2,22	0,00	0,30	1,12	62,03	
043 Transportbedrijven																	
ANTW. TANKAUTO TRANSPORT	20005	Antwerpen	110	22	1	4	1,0	0,1	0,00	0,00	0,00	0,00	0,00	19,34	0,00	12,66	
VERVAEKE TRANSPORTS NV	17312	Zellik	8	2	0	5	0,2	0,8	0,00	0,00	18,14	18,09	0,03	6,86	25,00	67,33	
<i>Som per bedrijfssektor:</i>		118	24	1	8	1,2	1,0	0,00	0,00	0,00	18,14	18,09	0,03	26,21	25,00	79,99	
044 Werkplaatsen voor tram en spoor																	
DE LUN	90702	Destelbergen	26	13	6	2	1,2	0,5	0,00	0,00	0,00	3,74	6,64	0,00	10,29	14,87	25,79
MIVA (3)	26002	Berchem	11	1	0	0	0,1	0,0	0,00	0,00	0,00	1,64	0,00	0,00	0,00	0,40	
N.M.B.S. KORTRIJK	85006	Kortrijk	22	14	3	2	0,5	0,1	0,00	0,00	0,00	8,44	0,00	0,00	1,27	17,06	
N.M.B.S. KORTRIJK	85102	Marke	13	9	2	2	0,1	0,0	0,00	0,00	0,58	22,44	0,00	0,00	1,01	19,38	
<i>Som per bedrijfssektor:</i>		73	37	11	6	1,8	0,7	0,00	0,00	0,00	4,32	39,16	0,00	10,29	17,15	62,63	
050 Bierbrouwerijen + limonadefabriek																	
ABDIJ DER TRAPPISTEN VZW	23901	Westmalle	111	75	27	3	1,8	0,1	0,00	0,00	0,00	1,96	0,00	0,00	0,00	0,00	

BEDRIJFSSEKTOR

Naam bedrijf + Monsternamapuntnummer	Gemeente	Q/dag m3	COD kg	BOD kg	SS kg	Tot. N kg	Tot. P kg	Ag (g)	As (g)	Cd (g)	Cr (g)	Cu (g)	Hg (g)	Ni (g)	Pb (g)	Zn (g)	
ALKEN-MAES NV	25711	Kontich	3.837	323	18	64	7,3	42,2	0,00	0,00	0,00	0,00	0,00	0,00	0,00	0,00	
BOCKOR BROUWERIJ NV	85101	Bellegem	75	193	111	28	3,5	3,9	0,00	1,01	0,00	2,18	25,42	0,00	0,00	2,47	72,36
BROUWERIJ DE KEERSMAECKER	17301	Kobbegem	34	59	31	8	0,8	0,3	0,00	0,00	0,00	0,00	7,54	0,00	0,00	1,36	14,36
BROUWERIJ DE KLUIS	33201	Hoegaarden	384	415	192	133	12,7	52,0	0,00	0,00	0,00	0,00	87,77	0,00	0,00	12,29	136,05
BROUWERIJ HAACHT	31903	Boortmeerbeek	2.065	589	157	356	17,5	22,3	0,00	0,00	0,00	0,00	279,35	0,00	38,12	88,95	386,21
BROUWERIJ LIEFMANS NV	97006	Oudenaarde	30	197	83	6	1,7	0,3	0,00	0,00	0,00	1,18	9,86	0,00	5,77	0,00	22,57
BROUWERIJ MARTENS	39502	Bocholt	668	1.908	1.230	475	36,7	12,0	0,00	0,00	0,00	82,26	88,68	0,00	23,00	23,00	182,14
BROUWERIJ ROMAN n.v.	97007	Oudenaarde	100	144	30	145	9,0	3,5	0,00	0,00	0,00	14,76	72,22	0,00	6,05	0,00	60,30
BROUWERIJ VAN ALKEN	35701	Alken	1.178	139	22	29	8,7	20,8	0,00	0,00	0,00	0,00	50,95	0,00	0,00	0,00	75,54
BROUWERIJ VAN STEENBERGHE	99406	Ertvelde	77	130	46	20	2,3	0,9	0,00	0,00	0,00	0,00	13,07	0,00	0,00	0,00	13,84
BROUWERIJEN ARTOIS	30001	Leuven	6.199	202	0	21	40,0	22,8	0,00	0,00	0,00	0,00	0,00	0,00	0,00	0,00	575,96
CITRUS COOLSTORE	900013	Gent	29	2	0	0	0,1	0,1	0,00	0,00	0,00	0,74	1,12	0,00	0,76	0,00	7,10
CITRUSCO	38002	Sint-Truiden	158	928	484	71	11,5	26,0	0,00	0,00	0,00	8,57	71,29	0,00	0,00	0,00	104,76
DE BRABANDERE PVBA	85311	Bavikhove	174	308	159	68	5,7	2,0	0,00	1,87	0,00	0,00	107,99	0,00	0,00	15,92	139,07
DE GOUDEN BOOM N.V.	80003	Brugge	9	49	29	4	0,7	0,2	0,00	0,14	0,00	1,67	2,89	0,00	1,45	2,46	5,06
DE NEVE	17002	Dilbeek	94	10	6	9	0,3	0,6	0,00	0,00	0,00	0,00	3,18	0,00	0,00	0,00	13,46
DE SMEDT BROUWERIJ	17452	Opwijk	214	903	612	41	8,2	2,5	0,00	0,00	0,00	0,00	88,77	0,00	0,00	0,00	31,24
DE ZUUN	16001	Sint-Pieters-Leeuw	336	776	433	132	13,2	1,4	0,00	0,00	0,00	0,00	49,50	0,00	0,00	0,00	12,49
DEKONINCK BROUWERIJ (LP1)	200011	Antwerpen	91	122	73	16	2,4	0,9	0,00	0,00	0,00	0,00	17,16	0,00	0,00	0,00	13,11
DEKONINCK BROUWERIJ (LP2)	200012	Antwerpen	118	354	234	12	3,1	5,0	0,00	0,00	0,00	0,00	0,00	0,00	0,00	0,00	16,07
HUYGHE BROUWERIJ NV	90901	Melle	23	47	23	5	0,6	0,5	0,00	0,00	0,00	2,37	6,34	0,00	2,96	0,00	13,18
INEXCO TOPBRONNEN	96601	Brakel	84	66	34	3	0,8	0,3	0,00	0,00	0,00	0,00	19,80	0,00	0,00	0,00	61,66
INTERBREW BELGIUM NV	99001	Eeklo	777	1.003	463	173	28,9	3,3	0,00	0,00	0,00	0,00	529,86	0,00	0,00	0,00	409,79
LAMOT BROUWERIJEN NV	280013	Mechelen	528	651	384	48	7,6	10,0	0,00	0,00	0,00	0,00	98,63	0,00	0,00	0,00	233,62
LAMOT BROUWERIJEN NV (1)	280014	Mechelen	95	111	66	23	2,0	0,8	0,00	0,00	0,00	0,00	16,97	0,00	0,00	0,00	11,04
LEROY BRIJ.	89041	Boezinge	37	133	65	21	2,5	1,0	0,00	1,12	0,00	1,45	15,50	0,00	0,00	0,00	16,05
LIMOBO	35004	Hasselt	719	1.278	636	187	9,7	2,0	0,00	0,00	0,00	0,00	47,80	0,00	0,00	0,00	195,91
LOOZA	38401	Hoepelingen	344	196	114	19	5,6	7,6	0,00	0,00	0,00	0,00	4,75	0,00	0,00	0,00	42,20
LOUWAEGE GEBR.NV	86103	Kortemark	92	216	111	14	3,0	2,3	0,00	1,23	0,00	0,00	24,85	0,00	0,00	0,00	55,81
MARTIN'S OF ANTWERP (LP1)	20601	Antwerpen	83	161	96	38	2,2	1,1	0,00	0,00	0,00	34,15	785,94	0,00	0,00	0,00	19,19
MCCAIN SUNNYLAND	23006	Turnhout	497	1.134	720	99	7,7	1,0	0,00	11,31	0,00	0,00	0,00	0,00	0,00	0,00	86,82
MOORTGAT BROUWERIJ NV (1)	28707	Bree	364	1.531	990	182	24,2	8,9	0,00	0,00	2,67	0,00	109,90	0,00	0,00	18,13	313,73
ORDAL BVBA	25202	Ranst	85	14	8	4	0,1	0,1	0,00	0,00	0,00	0,00	0,00	0,00	0,00	0,00	7,31
PALM BROUWERIJ NV	18401	Londerzeel	1.589	2.272	1.490	246	34,8	27,7	0,00	0,00	0,00	0,00	754,64	0,00	0,00	0,00	600,34
PUCK	85016	Heule	35	51	23	8	0,5	0,1	0,00	0,46	0,00	2,25	3,08	0,00	0,00	1,49	19,59
RIVA PVBA	87201	Dentergem	93	157	74	12	4,2	0,6	0,00	0,15	0,00	0,00	51,64	0,00	0,00	5,17	57,14
RODENBACH NV	88005	Roeselare	43	36	11	21	1,0	1,4	0,00	0,21	0,00	6,27	11,69	0,00	0,00	4,93	46,18
RODENBACH NV	88006	Roeselare	50	449	171	109	13,9	2,5	0,00	3,49	0,00	0,00	322,28	0,00	0,00	0,00	56,12

BEDRIJFSSEKTOR

Naam bedrijf + Monsternamepuntnummer	Gemeente	Q/dag m3	COD kg	BOD kg	SS kg	Tot. N kg	Tot. P kg	Ag (g)	As (g)	Cd (g)	Cr (g)	Cu (g)	Hg (g)	Ni (g)	Pb (g)	Zn (g)
RODIMA NV	88007 Roeselare	137	120	58	21	3,3	1,3	0,00	0,99	0,00	0,00	37,88	0,00	13,34	15,77	60,72
SINT- BERNARD BRUJ. NV	89781 Walou	25	5	1	1	0,4	1,2	0,00	0,00	0,00	0,00	0,00	0,00	0,00	0,00	4,40
SINT-SIXTUS V Z W	86401 Westvleteren	7	1	0	0	0,1	0,0	0,00	0,00	0,00	0,71	0,00	0,00	0,00	0,00	1,26
STERKENS N.V.	23214 Meer	81	196	118	31	3,1	0,9	0,00	0,00	0,00	0,00	31,76	0,00	0,00	1,14	26,25
SUNCO NV	94021 Meerbeke	26	258	59	5	0,7	0,2	0,00	0,00	0,00	7,70	11,13	0,00	4,42	10,33	17,14
VAN HONSEBROUCK NV	87701 Ingelmunster	172	919	454	142	15,1	4,2	0,00	7,44	0,00	11,20	114,22	0,00	0,00	25,03	239,28
VERHAEGHE PVBA	85706 Vichte	9	49	25	11	0,8	0,2	0,00	0,20	0,00	0,00	20,31	0,00	0,00	2,28	18,10
<i>Som per bedrijfssector:</i>		21.976	18.877	10.171	3.065	360,2	299,1	0,00	29,62	2,67	179,42	3.995,74	0,00	95,86	230,72	4.494,51

080 Brood- en koekfabrieken

DELACRE BISCUITS	18007 Vilvoorde	59	301	170	70	7,0	1,1	0,00	0,00	0,00	0,00	11,10	0,00	0,00	2,15	23,20
GENERAL BISCUITS BELGIE NV	22003 Herent	199	1.090	839	342	22,7	3,4	0,00	0,00	0,00	0,00	19,90	0,00	0,00	0,00	57,09
GENERAL BISCUITS NV	91204 Beveren-Waas	52	244	123	9	2,3	0,1	0,00	0,00	0,00	0,00	1,78	0,00	0,00	0,74	7,24
LA LORRAINE NV	94008 Ninove	35	122	59	9	1,5	1,8	0,00	0,00	0,00	7,16	3,11	0,00	4,89	0,00	32,72
VAMIX NV	900047 Gent	133	226	114	56	7,7	2,7	0,00	0,00	0,00	0,00	0,00	0,00	0,00	0,00	105,53
<i>Som per bedrijfssector:</i>		477	1.982	1.305	486	41,2	9,1	0,00	0,00	0,00	7,16	35,90	0,00	4,89	2,89	225,79

090 Cacao-, chocolade-, suikerverk- en honingfabrieken

ALL CRUMP N.V.	23902 Oostmalle	3	9	6	1	0,1	0,0	0,00	0,00	0,00	0,00	0,39	0,00	0,00	0,00	2,89
ASTRA SWEETS N.V.	23003 Turnhout	23	804	478	60	5,8	0,1	0,92	0,37	0,00	1,50	7,72	0,00	1,99	0,00	18,76
COTE D'OR NV	15008 Halle	24	336	105	833	1,4	0,4	0,09	0,00	0,00	5,04	11,07	0,00	2,81	14,03	26,91
JACOBS SUCHARD N.V.	22005 Herent	97	748	442	266	6,6	0,7	0,00	0,58	0,00	0,00	20,31	0,00	0,00	35,37	91,86
LONKA NV	29102 Essen	19	112	33	10	0,3	0,0	0,00	0,00	0,00	0,00	3,64	0,00	0,00	0,58	3,45
RED BAND CONF. WORKS NV	230010 Turnhout	64	480	314	41	3,2	0,1	0,00	0,86	0,00	0,00	22,06	0,00	0,00	0,00	25,64
<i>Som per bedrijfssector:</i>		229	2.490	1.377	1.211	17,4	1,3	1,01	1,81	0,00	6,54	65,18	0,00	4,80	49,98	169,51

100 Cokesfabrieken

CARCOKE NV	83802 Zeebrugge	177	556	119	52	61,7	0,1	0,00	10,53	0,00	0,00	10,58	0,00	0,00	6,12	79,56
<i>Som per bedrijfssector:</i>		177	556	119	52	61,7	0,1	0,00	10,53	0,00	0,00	10,58	0,00	0,00	6,12	79,56

120 Bottelarijen

ANTW. BOTTELMAATSCHAPPIJ NV	26103 Wilrijk	202	374	241	15	2,0	1,3	0,00	0,00	0,00	0,00	0,00	0,00	0,00	0,00	27,59
-----------------------------	---------------	-----	-----	-----	----	-----	-----	------	------	------	------	------	------	------	------	-------

BEDRIJFSSEKTOR

Naam bedrijf + Monsternamenummer	Gemeente	Q/dag m3	COD kg	BOD kg	SS kg	Tot. N kg	Tot. P kg	Ag (g)	As (g)	Cd (g)	Cr (g)	Cu (g)	Hg (g)	Ni (g)	Pb (g)	Zn (g)	
GEENS BENELUX	32003	Aarschol	227	1.911	1.164	24	2,6	1,2	0,00	0,00	0,00	0,00	16,16	0,00	0,00	0,00	508,08
GRAANSTOKERIJ KONINGS	35202	Zonhoven	392	1.517	915	188	12,5	3,5	0,00	0,00	0,00	13,67	43,02	0,10	42,74	0,00	1.399,92
NEW BIOLUX NV	18305	Machelen	317	236	102	36	9,4	0,9	0,00	0,00	0,00	0,00	10,83	0,11	0,00	0,00	30,71
<i>Som per bedrijfssector:</i>			1.137	4.037	2.423	264	26,6	6,8	0,00	0,00	0,00	13,67	69,81	0,21	42,74	0,00	1.966,30
120 Destilleerderijen + gist + spiritusfabrieken ultz. Bottelaarlijen																	
ALGIST BRUGGEMAN NV	90002	Gent	670	18.346	9.682	2.039	1.033,4	78,9	0,00	0,00	0,00	332,14	192,22	0,00	474,33	203,00	532,10
<i>Som per bedrijfssector:</i>			670	18.346	9.682	2.039	1.033,4	78,9	0,00	0,00	0,00	332,14	192,22	0,00	474,33	203,00	532,10
130 Deconstructiebedrijven (villabeluken)																	
ANIMALIA PRODUKTEN NV	94702	Denderleeuw	2.217	14.439	4.734	848	1.920,4	76,4	0,00	0,00	0,00	191,77	239,03	0,00	161,49	0,00	943,43
SMETS-USE	380010	Sint-Truiden	361	393	151	201	117,8	3,0	0,00	0,00	0,00	0,00	0,00	0,00	0,00	0,00	36,83
<i>Som per bedrijfssector:</i>			2.578	14.831	4.885	1.049	2.038,1	79,4	0,00	0,00	0,00	191,77	239,03	0,00	161,49	0,00	980,26
140 Dienstverlening																	
CHRISTIAENS BVBA	83807	Zeebrugge	101	268	158	74	23,7	3,8	0,00	0,00	0,00	0,00	0,00	0,00	0,00	0,00	48,69
PIDPA BEERSE	23405	Beerse	78	5	0	643	0,1	0,2	0,00	4,16	0,00	0,00	0,00	0,00	3,02	0,00	16,40
PIDPA HERENTALS	22007	Herent	630	12	0	5	0,1	0,6	0,00	0,00	0,00	0,00	0,00	0,00	0,00	0,00	0,00
PIDPA WESTERLO	226010	Westerlo	118	3	0	2	0,0	0,0	0,00	0,00	0,00	0,00	0,00	0,00	0,00	0,00	2,13
VEEMARKT VEEHALLE	89306	Rekkem	8	7	1	2	1,6	0,2	0,00	0,00	0,00	0,00	0,76	0,00	0,00	0,00	7,39
<i>Som per bedrijfssector:</i>			935	296	159	726	25,5	4,9	0,00	4,16	0,00	0,00	0,76	0,00	3,02	0,00	74,61
150 Electriciteitscentrale																	
EBES NV (DOEL) (LP 1)	91303	Doel	1.218	80	0	29	11,3	0,4	0,00	15,48	0,00	0,00	0,00	0,00	0,00	21,80	55,22
ELECTRABEL	24002	Mol	7.695	263	0	34	6,4	1,9	0,00	223,26	0,00	0,00	0,00	0,00	0,00	0,00	131,58
ELECTRABEL (EBES)	24003	Mol	42	3	0	2	0,1	0,0	0,00	1,61	0,00	0,00	0,00	0,08	0,00	0,00	0,00
ELECTRABEL NV RODENHUIZE	90423	Gent	130	10	0	12	2,0	0,1	0,00	0,00	0,00	0,00	15,54	0,00	20,72	0,00	37,56
ELECTRABEL NV RUIEN	96903	Kluisbergen	183	13	1	10	0,7	0,2	0,00	1,69	0,00	33,92	11,30	0,15	28,34	0,00	54,28
ELECTRABEL NV RUIEN	96905	Kluisbergen	243	2	1	4	8,7	0,3	0,00	0,00	0,00	56,70	11,07	0,00	35,64	0,00	46,98
INTERSCAUT NV	26271	Schelle	357	24	0	18	8,6	0,2	0,00	0,40	0,00	0,00	73,09	0,00	0,00	2,87	94,81

BEDRIJFSSEKTOR

Naam bedrijf + Monsternamenpuntnummer	Gemeente	Q/dag m3	COD kg	BOD kg	SS kg	Tot. N kg	Tot. P kg	Ag (g)	As (g)	Cd (g)	Cr (g)	Cu (g)	Hg (g)	Ni (g)	Pb (g)	Zn (g)	
<i>Som per bedrijfssector:</i>		9.867	395	2	108	37,9	3,1	0,00	242,44	0,00	90,62	111,00	0,22	84,70	24,66	420,43	
160 Emaillleerderlijen																	
ALLIANCE ENAMELSTEEL CORP	36003	Genk	65	2	0	369	0,6	1,8	0,00	0,00	222,21	2,20	129,49	0,02	448,69	8,51	2.261,04
EMAIL BRUGGE NV	80005	Brugge	143	3	1	4	1,5	0,2	0,00	0,50	0,00	0,00	0,00	0,00	0,00	0,00	203,66
<i>Som per bedrijfssector:</i>		207	4	1	373	2,1	2,0	0,00	0,50	222,21	2,20	129,49	0,02	448,69	8,51	2.464,70	
180 Gelatine																	
SANOFI-BIO-INDUSTRIE	900040	Genk	826	818	348	60	347,1	1,8	0,00	0,00	69,75	98,58	192,73	0,00	388,67	556,30	510,36
SANOFI-BIO-INDUSTRIE	900041	Genk	2.138	5.416	2.920	213	1.926,0	12,3	0,00	0,00	0,00	278,51	250,08	0,00	193,05	0,00	1.008,10
TESSENDERLO CHEMIE	180023	Vilvoorde	4.383	5.111	3.564	1.747	798,3	35,0	32,40	0,00	0,00	0,00	177,20	0,00	0,00	488,53	150,60
<i>Som per bedrijfssector:</i>		7.348	11.345	6.832	2.020	3.071,4	49,1	32,40	0,00	69,75	377,08	620,01	0,00	581,72	1.044,83	1.669,06	
190 Grafische en andere papier- en kartonverwerkende bedrijven																	
ASSI BELGICA NV	23702	Turnhout	50	257	112	215	0,4	0,0	0,00	0,61	0,00	0,00	8,38	0,00	0,00	0,00	6,95
ATEA N.V.	22001	Herent	1.540	56	4	20	11,2	1,2	0,00	0,00	0,00	0,00	1.267,62	0,00	0,00	0,00	51,17
BARCO INDUSTRIES PRINTS	89702	Poperinge	138	88	23	40	13,0	2,6	0,00	0,00	0,00	15,20	3.769,33	0,00	8,32	683,49	35,11
BREPOLS FABRIEKEN NV	23004	Turnhout	95	379	152	35	4,7	0,6	0,00	0,00	0,00	0,00	1,70	0,00	0,00	0,00	22,26
CHIYODA EUROPE	36005	Genk	10	486	293	1	13,8	0,0	0,00	0,00	0,00	33,87	6,23	0,00	2,77	6,79	5,19
DECKMIJN & Co NV	88002	Roeselare	37	11	4	2	3,1	0,1	1,20	0,00	0,00	0,00	15,51	0,04	5,99	0,00	96,83
ELPRINTA PVBA	85204	Kuurne	97	33	14	5	3,1	0,3	0,00	0,00	0,00	0,00	266,33	0,00	25,12	41,72	57,49
KLING N.V.	89402	Wervik	317	22	8	5	2,4	0,2	0,00	0,00	0,00	0,00	916,84	0,00	0,00	91,65	59,22
LITTO COLOR NV	840011	Oostende	36	24	6	2	5,2	0,1	0,00	0,16	0,00	0,00	2,56	0,00	2,10	0,00	27,31
PACAPIME MEURENS	15003	Halle	188	194	47	130	2,9	0,2	0,00	0,00	0,00	0,00	51,00	0,00	0,00	6,06	48,20
PROOST HENRI EN CIE PVBA	23009	Turnhout	4	10	3	0	0,6	0,0	0,75	0,05	0,00	0,00	0,48	0,00	0,00	0,00	0,94
ROULARTA NV	88008	Roeselare	124	559	359	19	6,1	1,0	0,00	0,60	0,00	0,00	0,00	0,00	0,00	0,00	115,47
V.U.M.	17025	Groot-Bijgaarden	30	12	7	4	1,1	0,3	40,28	0,00	0,00	0,00	3,42	0,00	0,49	0,00	29,44
<i>Som per bedrijfssector:</i>		2.666	2.131	1.033	476	67,6	6,6	42,22	1,42	0,00	48,87	6.309,40	0,04	44,78	829,71	555,58	
190 Grafische (gedrukte schakelingen)																	
CMK EUROPE	22603	Oevel	493	35	8	0	0,6	0,1	0,00	0,00	0,00	0,00	0,00	0,00	0,00	0,00	0,00

BEDRIJFSSEKTOR

Naam bedrijf + Monsternamapuntnummer	Gemeente	Q/dag m3	COD kg	BOD kg	SS kg	Tot. N kg	Tot. P kg	Ag (g)	As (g)	Cd (g)	Cr (g)	Cu (g)	Hg (g)	Ni (g)	Pb (g)	Zn (g)	
<i>Som per bedrijfssector:</i>		493	35	8	0	0,6	0,1	0,00	0,00	0,00	0,00	0,00	0,00	0,00	0,00	0,00	
200 Groentenwasserlijen + conserven + vruchtenconserven																	
AGRISTO POTATO PROCESSING(ex	85313	Hulste	301	1.243	783	133	48,7	18,9	0,00	2,91	0,00	0,00	26,38	0,00	0,00	0,00	209,04
ALDIA NV	97002	Oudenaarde	128	733	298	94	2,2	0,9	0,00	0,00	0,00	10,67	54,92	0,00	18,24	23,07	68,55
ARDOVRIES NV	88501	Ardoole	884	148	33	138	68,6	33,0	0,00	0,00	0,00	0,00	0,00	0,00	0,00	0,00	136,97
BEGRO N.V.	88502	Ardoole	228	205	41	92	14,9	4,3	0,00	0,00	0,00	0,00	4,58	0,00	0,00	0,00	35,71
BONDUELLE NOORD-EUROPA NV	28002	Mechelen	2.636	141	7	17	2,1	1,0	0,00	0,00	0,00	0,00	0,00	0,00	0,00	0,00	0,00
BONDUELLE NV	86101	Kortemark	1.206	144	25	44	86,9	18,1	0,00	0,00	0,00	0,00	0,00	0,00	0,00	0,00	115,38
CONTINENTAL FOODS NV 2	28706	Puurs	537	502	273	65	46,8	2,5	0,00	0,00	0,00	5,32	11,54	0,00	0,00	18,12	159,14
D'ARTA NV	88503	Ardoole	327	71	10	44	34,2	8,3	0,00	0,00	0,00	0,00	0,00	0,00	0,00	0,00	56,73
DEJAEGERE D	89201	Langemark	127	49	11	17	5,8	2,4	0,00	0,00	0,00	0,00	0,00	0,00	0,00	0,00	18,85
DICOGEL NV	88404	Staden	85	43	11	17	9,0	2,3	0,00	0,00	0,00	0,00	0,00	0,00	0,00	0,00	16,21
DINO KONSERVEN PVBA	87401	Pittem	69	47	21	10	1,0	0,2	0,00	0,18	0,00	0,00	3,01	0,00	0,00	0,00	12,55
GRIMEX BVBA	88504	Ardoole	27	3	0	1	0,2	0,1	0,00	0,00	0,00	0,00	0,04	0,00	0,00	0,00	0,99
HOMIFREEZ (ex - HALIRO NV)	88505	Ardoole	102	21	3	6	1,6	1,3	0,00	0,00	0,00	0,00	0,00	0,48	0,00	7,00	11,89
HORAFROST NV	88405	Staden	279	162	28	55	11,0	2,9	0,00	0,00	0,00	0,00	0,00	0,00	0,00	0,00	64,06
LA CORBEILLE NV	22351	Westmeerbeek	1.176	627	216	189	57,0	10,4	0,00	0,00	0,00	0,00	0,00	0,00	0,00	0,00	0,00
LE SEMEUR NV	28601	Sint-Katelijne-Waver	246	670	427	6	16,4	1,4	0,00	0,00	0,00	0,00	0,00	0,00	0,00	0,00	81,13
MONDI FOODS BELGIUM N.V.	231011	Rijkevorsel	452	1.742	1.082	233	9,7	2,1	0,00	0,00	0,00	0,00	0,00	0,00	0,00	0,00	518,37
PASFROST NV	89802	Passendale	421	755	135	682	66,3	22,3	0,00	2,04	0,00	0,00	48,76	0,00	15,70	0,00	552,47
PICOLO-VAN DE POEL CONSER	29403	Stabroek	82	70	31	11	1,2	0,4	0,00	0,00	0,00	0,00	0,00	0,00	0,00	0,00	10,26
PINQUIN N.V.	89203	Langemark	121	20	2	8	3,2	0,8	0,00	0,00	0,00	0,00	0,00	0,00	0,00	0,00	40,09
PINQUIN N.V. J	88409	Westrozebeke	643	337	87	83	18,3	11,2	0,00	0,00	0,00	0,00	0,00	0,00	0,00	0,00	96,63
RENA KONSERVEN N.V.	222017	Heist-op-den-Berg	1.137	4.027	2.748	714	92,0	16,0	0,00	0,00	0,00	0,00	86,35	0,00	0,00	0,00	640,10
ROVANA N.V.	23102	Rijkevorsel	710	1.807	1.033	166	6,8	1,1	0,00	0,00	0,00	0,00	0,00	0,00	0,00	0,00	232,63
SCANA NOLIKO	39603	Bree	808	393	172	152	16,3	2,2	0,00	0,00	0,00	0,00	34,62	0,00	0,00	0,00	61,64
STEVE C.V.	28602	Sint-Katelijne-Waver	44	89	47	5	1,8	0,3	0,00	0,00	0,00	0,00	9,84	0,00	0,00	0,00	23,62
UNIFROST NV	88512	Koolskamp	754	1.711	1.029	151	67,5	23,2	0,00	0,00	0,00	0,00	0,00	0,00	0,00	0,00	141,94
VAN SOEST	23104	Rijkevorsel	16	26	17	2	0,7	0,1	0,22	0,00	0,00	0,00	1,23	0,00	0,00	0,00	10,87
VERBEECK DRY FOODS (LP1)	28111	Leest	9	0	0	0	0,0	0,0	0,00	0,00	0,00	0,00	0,00	0,00	0,00	0,00	0,21
WESTFRO NV	88408	Staden	269	22	1	2	30,2	7,6	0,00	0,00	0,00	0,00	0,00	0,00	0,00	0,00	25,31
<i>Som per bedrijfssector:</i>		13.822	15.808	8.572	3.137	720,4	195,3	0,22	5,14	0,00	16,00	281,23	0,53	33,94	48,19	3.341,33	

210 Huiden en vellen

BEDRIJFSSEKTOR

Naam bedrijf + Monsternamapuntnummer	Gemeente	Q/dag m3	COD kg	BOD kg	SS kg	Tot. N kg	Tot. P kg	Ag (g)	As (g)	Cd (g)	Cr (g)	Cu (g)	Hg (g)	Ni (g)	Pb (g)	Zn (g)	
BEKAERT - PELZEN	97004	Oudenaarde	68	282	62	53	5,3	0,6	0,00	0,00	0,00	3.414,00	9,90	0,00	11,28	25,70	109,86
COLLE GEBROEDERS NV	98001	Deinze	243	334	78	32	27,1	0,5	0,00	0,00	0,00	57,65	10,67	0,00	0,00	0,00	29,97
DE WOLF-COSIJNS Maltings NV	93007	Aalst	756	2.337	980	300	47,5	17,5	0,00	0,00	18,70	24,20	94,95	0,00	99,84	137,60	613,22
PELVAN FIRMA	98703	Olsene	62	56	15	22	2,2	0,2	0,00	0,00	0,00	149,15	0,00	0,00	0,00	0,00	59,87
<i>Som per bedrijfssector:</i>			1.128	3.009	1.135	407	82,1	18,9	0,00	0,00	18,70	3.645,00	115,52	0,00	111,12	163,30	812,91
211 Chromleerlolerijen																	
LEDERFABRIEK SCHOTTE NV	93205	Erembodegem	76	10	3	3	1,9	0,0	0,00	0,38	0,00	174,80	10,64	0,00	6,84	0,00	304,00
<i>Som per bedrijfssector:</i>			76	10	3	3	1,9	0,0	0,00	0,38	0,00	174,80	10,64	0,00	6,84	0,00	304,00
220 Houtvezelplaten																	
COPLAC NV	93202	Erembodegem	129	199	57	32	4,8	0,6	0,00	0,00	0,00	17,65	7,19	0,00	10,50	0,00	102,86
UNALITE NV	95006	Geraardsbergen	784	187	7	123	12,2	5,4	0,00	0,00	3,28	183,61	154,05	0,00	143,10	73,08	356,33
<i>Som per bedrijfssector:</i>			913	386	63	155	17,0	6,1	0,00	0,00	3,28	201,25	161,24	0,00	153,60	73,08	459,19
230 Horeca																	
CARESTEL	17027	Groot-Bijgaarden	47	9	1	3	1,9	0,4	0,00	0,00	0,00	0,00	0,00	0,00	0,00	0,00	11,30
MELI NV	86601	Adinkerke	90	67	23	19	16,3	2,4	0,00	0,00	0,00	0,00	5,94	0,00	0,00	0,00	19,95
<i>Som per bedrijfssector:</i>			136	76	24	22	18,2	2,8	0,00	0,00	0,00	0,00	5,94	0,00	0,00	0,00	31,24
250 Laboratoria																	
I.C.I. EUROPA L.T.D.	30781	Everberg	91	6	1	0	0,7	0,0	0,00	0,00	0,00	0,00	2,74	0,00	0,00	13,22	10,62
VANDEMOORTELE COORDINATION	88702	Izegem	72	17	4	4	0,7	1,7	0,00	0,00	0,00	72,28	11,34	0,00	0,00	0,00	16,75
VEL	30017	Heverlee	9	1	0	0	0,1	0,0	0,15	0,00	0,09	0,00	0,18	0,03	0,00	0,00	1,60
VEL	30018	Heverlee	10	5	1	0	0,1	0,0	0,14	0,14	0,37	0,00	1,96	0,03	2,22	1,63	14,60
<i>Som per bedrijfssector:</i>			182	28	6	5	1,6	1,7	0,28	0,14	0,46	72,28	16,23	0,07	2,22	14,84	43,57
251 Fotolaboratoria																	
AGFA-GEVAERT	22601	Heultje	1.001	2.275	1.241	33	2,0	1,1	0,00	0,00	0,00	0,00	836,02	0,00	0,00	0,00	214,75
AGFA-GEVAERT NV	26101	Wilrijk	45	280	137	7	11,1	0,3	0,00	0,00	0,00	7,61	0,00	0,00	0,00	1,58	13,20

BEDRIJFSSEKTOR

Naam bedrijf + Monsternamapuntnummer	Gemeente	Q/dag m3	COD kg	BOD kg	SS kg	Tot. N kg	Tot. P kg	Ag (g)	As (g)	Cd (g)	Cr (g)	Cu (g)	Hg (g)	Ni (g)	Pb (g)	Zn (g)	
AGFA-GEVAERT NV	26401	Mortsel	4.995	5.307	3.033	565	271,8	3,2	7.300,20	0,00	0,00	0,00	0,00	0,00	0,00	0,00	1.473,72
AGFA-GEVAERT NV	26502	Edegem	109	23	3	2	2,3	0,3	11,30	0,00	0,00	0,00	0,00	0,00	0,00	0,00	15,16
FOTOLABO DELOCHT	37401	Bilzen	22	17	4	1	1,6	0,1	77,78	0,00	0,00	0,00	0,57	0,00	0,00	0,00	15,30
KODAK BELGIUM	180012	Vilvoorde	97	19	3	1	5,5	0,1	61,06	0,00	0,00	0,00	9,27	0,00	0,00	0,00	11,06
PHOTO FINISHING BELGIUM	19303	Zaventem	18	1	0	0	0,4	0,0	1,19	0,00	0,00	0,00	0,95	0,00	0,00	0,00	7,51
		<u>Som per bedrijfssector:</u>	6.287	7.922	4.421	609	294,7	5,1	7.451,53	0,00	0,00	7,61	846,81	0,00	0,00	1,58	1.750,70

26 Glas

GLAVERBEL NV	83804	Zeebrugge	477	396	189	181	169,9	1,5	23,62	0,00	0,00	0,00	115,64	0,00	0,00	0,00	166,73
		<u>Som per bedrijfssector:</u>	477	396	189	181	169,9	1,5	23,62	0,00	0,00	0,00	115,64	0,00	0,00	0,00	166,73

260 Lak- en verf fabrieken

AKZO COATINGS	18002	Vilvoorde	17	88	25	16	0,6	0,0	0,32	0,00	0,00	0,00	0,87	0,00	0,00	3,68	7,67
BOSSUYT N.V.	87912	Beveren (Leie)	11	41	16	0	0,9	0,0	0,09	0,13	0,00	0,00	0,00	0,14	0,00	0,00	1,27
CAPELLE GEBR. NV	89303	Menen	1.259	2.881	660	76	257,4	4,4	0,00	0,00	0,00	0,00	4.716,53	0,00	0,00	0,00	290,40
MATHYS	35452	Zelem	14	11	3	1	0,4	0,0	0,00	0,00	0,00	0,00	0,00	0,00	0,00	0,00	55,09
TRIMETAL PAINT CO	18307	Machelen	54	93	37	5	2,8	0,1	0,00	0,00	0,00	0,00	2,01	0,00	0,00	0,00	29,60
TURPA N.V.	230013	Turnhout	33	58	10	7	0,9	0,0	0,00	0,54	0,00	0,00	5,73	0,00	0,00	0,00	2,11
		<u>Som per bedrijfssector:</u>	1.387	3.172	751	105	262,9	4,6	0,42	0,66	0,00	0,00	4.725,14	0,00	0,14	3,68	386,13

270 Metallurgie

ACEC-UNION-MINIÈRE (METALLURGIE)	22503	Olen	6.925	374	39	76	21,7	6,3	0,00	279,49	99,20	0,00	1.913,03	0,00	5.123,32	0,00	988,53
AFFILIPS	33001	Tienen	1.186	8	0	10	11,7	0,6	0,00	0,00	0,00	0,00	0,00	0,00	0,00	0,00	41,34
ALVA N.V.	87801	Oostrozebeke	127	23	7	11	2,4	0,5	0,00	0,00	0,00	10,73	11,29	0,00	3,70	0,00	13,43
BARCO N.V.	85202	Kuurne	63	2	1	1	0,2	0,1	0,00	0,00	0,00	11,28	0,70	0,00	7,00	0,00	32,17
BEKAERT	36502	Dilsen	522	29	4	14	0,7	0,2	0,00	0,00	0,00	10,90	72,30	0,00	70,51	370,30	160,16
CAMPINE NV	23401	Beerse	466	16	1	10	1,8	0,3	0,00	119,73	0,00	0,00	17,86	0,00	0,00	171,18	131,68
CLAEYS REMI ALUMINIUM NV	88101	Lichtervelde	6	3	0	1	0,1	0,0	0,00	0,00	0,00	0,00	0,24	0,00	0,00	0,00	1,18
INOFER NV	280012	Mechelen	116	8	1	1	0,2	0,1	0,00	0,00	0,00	0,00	81,74	0,00	0,00	0,00	92,48
METALLO CHIMIQUE NV	23404	Beerse	513	7	0	1	1,1	0,0	0,00	3,08	0,00	0,00	0,00	0,00	122,70	0,00	0,00
METALLURGIE HOBOKEN	26602	Hoboken	2.223	637	141	46	269,3	0,0	0,00	61,69	37,92	0,00	86,20	0,00	0,00	0,00	1.201,87
MOTORMET NV	84701	Gistel	39	5	0	1	0,3	0,1	0,00	0,00	0,00	0,00	2,87	0,00	0,00	0,00	10,17
MOTORMET NV	84702	Gistel	369	86	30	8	2,6	0,3	0,00	0,00	0,00	0,00	132,79	0,00	0,00	0,00	139,23

BEDRIJFSSEKTOR

Naam bedrijf + Monsternamepuntnummer	Gemeente	Q/dag m3	COD kg	BOD kg	SS kg	Tot. N kg	Tot. P kg	Ag (g)	As (g)	Cd (g)	Cr (g)	Cu (g)	Hg (g)	Ni (g)	Pb (g)	Zn (g)
RENSON N.V.	Waregem	101	1	0	2	2,3	0,1	0,00	0,00	0,00	0,00	0,00	0,00	0,00	2,38	10,41
SADEF NV	Gits	150	19	2	4	9,0	0,1	0,00	0,00	0,00	0,00	6,99	0,00	19,03	0,00	23,51
SIDAL NV (LP15)	Duffel	4.195	240	31	50	23,4	9,1	0,00	6,88	0,00	0,00	0,00	0,00	0,00	0,00	1.185,55
SMET	Machelen	534	19	3	132	13,7	0,2	0,00	0,00	0,00	0,00	25,93	0,00	0,00	0,00	52,40
TROY NV	Mechelen	3	34	8	0	7,9	0,0	4,33	0,00	0,01	0,85	3,45	0,00	1,79	3,14	1.741,56
VAN LEER BELGIUM	Lier	53	4	1	2	0,8	0,0	0,82	0,00	0,00	21,19	2,03	0,00	0,00	3,31	61,90
VAN LEER BELGIUM	Lier	25009	3	1	2	0,4	0,1	0,00	0,00	0,00	0,00	2,13	0,00	0,73	0,44	24,55
VIEILLE MONTAGNE	Overpelt	1.196	0	0	11	1,6	0,2	0,00	0,00	0,00	44,88	0,00	0,00	127,05	40,47	1.447,15
VIEILLE MONTAGNE	Overpelt	39008	0	12	217	25,3	2,4	0,00	0,00	0,00	293,33	381,93	6,61	477,97	0,00	25.304,07
<i>Som per bedrijfssector:</i>		28.365	1.518	281	600	396,6	20,7	5,15	470,87	137,13	393,16	2.741,48	6,61	5.953,80	591,20	32.663,34

280 Mouterijen

ALBERT MOUTERIJ NV	Wijnegem	519	226	76	53	7,2	2,8	0,00	0,00	0,00	0,00	0,00	0,00	0,00	0,00	176,70
ALBERT MOUTERIJ NV (LP 1)	Ruisbroek-Puurs	765	876	331	94	21,7	9,5	0,00	0,00	0,00	16,68	136,67	0,00	0,00	81,28	555,51
B.M.M. N.V.	Brugge	517	1.053	437	164	35,5	11,8	0,00	2,33	0,00	18,42	42,96	0,61	0,00	0,00	1.011,55
BOORTMALT	Boortmeerbeek	2.197	1.503	795	301	48,5	16,4	0,00	0,00	0,00	0,00	0,00	0,00	0,00	0,00	614,33
CARGILL MALT	Herent	1.388	313	67	94	24,7	10,1	0,00	0,00	0,00	0,00	23,07	0,00	0,00	0,00	115,85
DINGEMANS MOUTERIJ NV	Slabroek	29402	65	38	17	2,2	0,5	0,00	0,00	0,00	0,00	0,00	0,00	0,00	0,00	18,89
SOBELGRA NV (LP 1)	Antwerpen	200024	703	104	5	3,5	1,5	0,00	0,00	0,00	0,00	0,00	0,00	0,00	0,00	25,80
<i>Som per bedrijfssector:</i>		6.222	4.140	1.749	734	143,3	52,6	0,00	2,33	0,00	35,10	202,70	0,61	0,00	81,28	2.518,62

310 Papierindustrie

COOSEMANS	Dworp	509	203	52	103	2,3	0,4	0,00	0,00	0,00	0,00	4,82	0,00	0,00	0,00	84,18
DENAEYER PAPIER NV	Willebroek	11.453	959	139	386	99,8	22,1	3,00	103,25	0,00	0,00	0,00	0,00	0,00	0,00	0,00
FELDMUEHLE Langerbrugge n.v.	Genl	18.043	1.562	90	685	92,3	63,4	0,00	0,00	0,00	2.960,50	1.918,67	0,00	3.293,37	0,00	11.417,67
K.N.P. BELGIE	Lanaken	21.520	3.010	193	934	100,1	14,3	0,00	0,00	0,00	0,00	70,81	0,00	0,00	0,00	1.749,91
KARTONFABRIEK VAN DUFFEL	Duffel	9.845	3.093	666	2.798	10,9	4,0	0,00	0,00	0,00	0,00	0,00	0,00	0,00	0,00	0,00
NOVARODE	Sint-Genesius-Rode	1.942	1.068	97	661	26,4	3,5	0,00	0,00	0,00	0,00	0,00	0,00	0,00	0,00	2.501,05
SCOTT CONTINENTAL (LP 2)	Duffel	5.185	749	24	33	9,0	16,5	0,00	0,00	0,00	0,00	0,00	0,00	0,00	0,00	0,00
VPK NV.	Oudegem	1.213	5.151	1.368	1.055	41,0	11,8	0,00	0,00	0,00	68,03	160,44	0,00	149,36	0,00	427,42
<i>Som per bedrijfssector:</i>		69.710	15.795	2.629	6.654	381,7	136,0	0,00	103,25	0,00	3.028,53	2.154,74	0,00	3.442,72	0,00	16.180,23

320 Particuliere lozing

BEDRIJFSSEKTOR

Naam bedrijf + Monsternamenpuntnummer	Gemeente	Q/dag m3	COD kg	BOD kg	SS kg	Tot. N kg	Tot. P kg	Ag (g)	As (g)	Cd (g)	Cr (g)	Cu (g)	Hg (g)	Ni (g)	Pb (g)	Zn (g)	
KAMP VAN BEVERLO	Leopoldsburg	486	49	5	10	15,1	2,5	0,00	0,00	0,00	0,00	0,00	0,00	0,00	0,00	68,47	
NAVO MARINEBASIS	Zeebrugge	30	3	1	0	0,6	0,1	0,00	0,00	0,00	0,00	0,00	0,00	0,00	0,00	3,23	
SABENA TECHN. DIRECTIE	Zaventem	117	76	30	31	10,6	1,2	0,00	0,00	2,34	0,00	11,33	0,00	0,00	0,00	162,88	
SIEMENS NV	Oostkamp	48	18	7	2	2,9	0,3	0,00	0,00	0,00	0,00	3,83	0,00	0,00	0,00	28,58	
<i>Som per bedrijfssector</i>		<i>680</i>	<i>146</i>	<i>43</i>	<i>43</i>	<i>29,2</i>	<i>4,0</i>	<i>0,00</i>	<i>0,00</i>	<i>2,34</i>	<i>0,00</i>	<i>15,16</i>	<i>0,00</i>	<i>0,00</i>	<i>0,00</i>	<i>262,96</i>	
330 Petrochemie																	
AMOCO CHEMICALS BELGIUM	Geel	5.038	629	55	85	29,0	2,7	0,00	0,00	0,00	0,00	0,00	0,00	0,00	0,00	618,88	
AMOCO FINA NV (LP 2)	Antwerpen	1.226	83	6	13	9,5	0,7	0,00	0,00	0,00	0,00	0,00	0,00	0,00	0,00	0,00	
ARCO CHEMICAL PRODUCTS	Gent	2.331	2.133	407	388	28,1	9,4	0,00	0,00	0,00	510,48	419,14	0,00	0,00	2.606,93	1.819,43	
BASF NV (GIPSLOZING)	Antwerpen	7.127	257	0	556.343	203,9	1.533,2	721,93	605,05	503,86	1.721,09	3.442,18	0,00	1.609,91	0,00	2.664,66	
BASF NV (GIPSLOZING)	Antwerpen	8.167	229	0	310	64,5	22,0	0,00	49,00	0,00	0,00	0,00	0,00	0,00	0,00	0,00	
BASF NV (IND)	Antwerpen	25.638	4.960	359	1.009	589,9	89,7	0,00	0,00	0,00	0,00	0,00	0,00	0,00	0,00	1.956,95	
BAYER LINKEROEVER	Kallo	5.967	7.760	421	603	308,3	5,3	0,00	8,80	0,00	0,00	0,00	0,00	0,00	0,00	9.923,79	
BAYER NV (LP TITAAND)	Antwerpen	3.226	126	0	49	7,7	1,0	0,00	0,00	0,00	0,00	0,00	0,00	0,00	0,00	0,00	
BAYER NV (NOORD)	Antwerpen	13.425	2.973	107	707	1.365,0	458,5	0,00	93,94	0,00	0,00	0,00	0,00	0,00	0,00	0,00	
BEAULIEU NYLON	Kruishoutem	124	184	94	11	17,5	0,3	0,00	0,00	0,00	0,00	0,00	0,00	0,00	0,00	30,98	
BP CHEMICALS	Zwijndrecht	4.035	847	0	31	68,5	1,2	0,00	29,78	0,00	0,00	0,00	0,00	0,00	0,00	0,00	
BP CHEMICALS NV	Antwerpen	745	53	0	6	0,9	0,3	0,00	0,00	0,00	0,00	0,00	0,00	0,00	0,00	112,31	
BUCKMAN LABORATORIES	Gent	48	287	29	22	34,8	1,0	0,00	0,00	0,00	8,91	7,11	0,00	4,09	0,00	247,25	
C.N.O. NV	Oostende	2.868	7.068	4.144	979	51,5	6,2	0,00	0,00	0,00	0,00	1.017,05	26,68	0,00	0,00	259,36	
CPU	Oudenaarde	211	217	53	35	32,7	0,4	0,00	0,00	0,00	29,92	45,19	0,00	12,39	87,94	225,88	
DECKX AUGUST EN ZONEN N.V	Grobbendonk	236	12	1	11	0,9	0,1	0,00	3,25	0,00	0,00	0,00	0,00	0,00	0,00	0,00	
DEGUSSA NV	Antwerpen	193	49	0	2	6,8	0,0	0,00	0,48	0,00	0,00	0,00	0,00	0,00	0,00	0,00	
DOW BENELUX SA	Tessenderlo	2.302	81	2	70	1,9	0,4	0,00	0,00	15,08	0,00	0,00	0,00	0,00	54,16	341,97	
EXXON CHEMICAL	Meerhout	116	6	0	1	0,0	0,1	0,00	0,00	0,00	0,00	0,00	0,00	0,00	0,00	0,00	
EXXON CHEMICALS BELGIUM	Zwijndrecht	2.384	271	33	28	13,2	0,3	0,00	18,55	0,00	0,00	0,00	0,00	0,00	0,00	0,00	
FINANESTE NV	Antwerpen	7.311	452	0	63	13,5	16,7	0,00	0,00	0,00	0,00	0,00	0,00	0,00	0,00	0,00	
HALTERMANN NV	Kallo	433	32	1	4	1,3	0,4	0,00	0,00	0,00	0,00	0,00	0,00	0,00	0,00	0,00	
INDAVER NV	Antwerpen	1.187	81	2	109	7,8	1,2	0,00	6,20	0,00	0,00	0,00	21,55	0,00	0,00	256,70	
KANEKA BELGIUM NV	Oevel	3.969	641	97	926	23,2	52,9	0,00	0,00	0,00	0,00	0,00	0,00	0,00	0,00	0,00	
M3M BELGIUM NV	Zwijndrecht	897	318	119	29	134,6	0,3	0,00	0,00	0,00	0,00	0,00	0,00	0,00	0,00	22,60	
MONSANTO EUROPE NV	Antwerpen	10.463	2.353	230	359	177,6	2,8	0,00	0,00	0,00	961,67	0,00	0,00	0,00	0,00	0,00	
MONSANTO EUROPE NV	Gent	232	26	9	17	0,9	0,1	0,00	0,00	0,00	9,20	33,55	0,00	28,83	80,50	121,43	
NESTE CORPORATION	Paal	2.335	71	0	20	2,3	3,3	0,00	0,00	0,00	775,71	87,50	0,00	155,76	0,00	61,02	
NORTH SEA PETROCHEMICALS	Kallo	716	36	4	5	3,0	0,2	0,00	0,00	0,00	0,00	18,97	0,00	0,00	0,00	159,82	

BEDRIJFSSEKTOR

Naam bedrijf + Monsternamepuntnummer	Gemeente	Q/dag m3	COD kg	BOD kg	SS kg	Tot. N kg	Tot. P kg	Ag (g)	As (g)	Cd (g)	Cr (g)	Cu (g)	Hg (g)	Ni (g)	Pb (g)	Zn (g)	
PETROCHIM NV	203022	Antwerpen	1.678	130	10	16	0,2	3,0	0,00	0,00	0,00	0,00	0,00	0,00	0,00	0,00	
PHILIPS PETROLEUM	39809	Tessenderlo	96	9	2	2	0,7	0,1	0,00	0,00	0,00	0,00	0,00	0,00	0,00	59,38	
POLYSAR BELGIUM NV	20704	Zwijndrecht	7.476	1.292	90	96	11,2	2,7	0,00	0,00	0,00	0,00	0,00	0,00	0,00	213,90	
TEXACO BELGIUM NV GHENT	904227	Gent	269	67	3	18	9,4	0,5	0,00	0,00	15,77	31,22	0,00	34,69	0,00	100,99	
U.C.B.	16204	Drogenbos	1.709	1.376	359	81	16,9	2,7	0,00	0,00	0,00	24,65	0,35	0,00	0,00	67,17	
UCB CHEMIE NV	900045	Gent	2.527	872	191	292	255,7	10,8	0,00	0,00	202,09	465,18	0,00	159,47	858,00	1.187,95	
VAN LOECKE CORN. PVBA	83101	Brugge	9	6	3	0	0,1	0,0	0,00	0,03	0,00	3,82	0,00	0,00	1,51	5,16	
<i>Som per bedrijfssektor:</i>			126.711	35.989	6.832	562.738	3.493,1	2.230,9	721,93	815,10	518,94	4.234,84	5.595,55	48,58	2.005,15	3.689,05	20.456,57

340 Petroleumraffinaderijen

ALCA PETROLEUM NV (SHELL)	20201	Antwerpen	58	5	0	1	0,3	0,0	0,00	0,00	0,00	0,00	0,00	0,00	0,00	8,38	
BELGIAN REFINING CORPORAT	20301	Antwerpen	2.126	207	8	27	48,8	2,5	0,00	3,64	0,00	0,00	0,00	0,00	0,00	0,00	
BELGIAN SHELL NV	90006	Gent	4.429	240	28	184	77,3	14,2	0,00	0,00	613,48	628,81	0,00	1.019,49	458,30	2.012,05	
ESSO BELGIUM NV	200013	Antwerpen	9.000	517	0	95	89,1	10,2	0,00	45,00	0,00	0,00	0,00	0,00	0,00	0,00	
FINA LP4	203010	Antwerpen	21.168	1.533	155	501	255,8	21,6	0,00	133,86	0,00	0,00	0,00	0,00	0,00	0,00	
FINA NV	99408	Ertvelde	51	1	0	2	0,3	0,0	0,00	0,00	7,86	2,58	0,00	3,68	0,00	26,74	
NYNAS PETROLEUM NV	203019	Antwerpen	973	99	12	16	6,4	0,2	0,00	0,00	0,00	0,00	0,00	0,00	0,00	0,00	
<i>Som per bedrijfssektor:</i>			37.806	2.601	204	826	477,9	48,9	0,00	182,50	0,00	621,33	631,39	0,00	1.023,17	458,30	2.047,17

341 Olieverwerking

AVIA (TEXACO)	20006	Antwerpen	78	12	1	3	0,3	0,1	0,00	1,04	0,00	0,00	0,00	0,00	2,31	14,65
CASTROL NV	20204	Antwerpen	36	30	10	5	0,3	0,3	0,00	0,00	0,00	0,00	0,00	0,00	0,00	14,31
KUWAIT PETROLEUM NV	20205	Antwerpen	10	1	0	0	0,1	0,0	0,00	0,00	0,00	0,00	0,00	0,00	0,00	1,25
STEVOR	360020	Genk	15	64	25	0	1,0	0,1	0,00	0,00	0,00	0,21	0,00	10,67	1,84	1,93
<i>Som per bedrijfssektor:</i>			140	107	36	8	1,7	0,5	0,00	1,04	0,00	0,21	0,00	10,67	4,15	32,14

360 Plantaardige- en dierlijke olien en vetten

AVEVE N.V.	86501	Klerken	46	47	15	17	3,5	0,5	0,00	0,00	0,00	0,86	0,00	0,00	0,00	30,41
BAETEN EN CIE N.V.	92901	Overmere	39	41	15	3	1,6	0,1	0,00	0,00	3,90	19,11	0,00	9,75	0,00	105,30
BAVECO	95201	Bavegem	19	3	1	3	1,1	0,1	0,00	0,00	5,67	19,72	0,01	2,63	0,00	11,62
CARGILL NV (LP 2)	20305	Antwerpen	2.328	367	23	55	31,1	68,3	0,00	7,78	0,00	0,00	0,00	0,00	0,00	54,28
CERESTAR	18005	Vilvoorde	79	194	95	28	1,7	0,4	0,00	0,00	0,00	17,89	0,00	0,00	9,50	50,67
COMINBEL NV	95202	Bavegem	70	34	13	17	6,2	0,4	0,00	0,00	10,19	1,87	0,00	8,15	0,00	13,26

BEDRIJFSSEKTOR

Naam bedrijf + Monsternamepuntnummer	Gemeente	Q/dag m3	COD kg	BOD kg	SS kg	Tot. N kg	Tot. P kg	Ag (g)	As (g)	Cd (g)	Cr (g)	Cu (g)	Hg (g)	Ni (g)	Pb (g)	Zn (g)
FRAXICOR	16514 Lot	471	16	3	5	1,0	0,2	0,00	0,00	0,00	0,00	0,00	0,00	0,00	13,40	0,00
MATHIEU MAURICE	200017 Antwerpen	24	17	12	5	0,4	0,3	0,00	0,00	0,00	0,00	0,00	0,00	0,00	0,00	2,05
OIEFABRIEK LICHTERVELDE NV	88102 Lichtervelde	72	33	14	4	0,5	2,9	0,00	0,00	0,00	0,00	0,00	0,00	0,00	0,00	54,57
RECO NV	26503 Edegem	4	13	7	3	0,1	0,0	0,00	0,00	0,00	0,09	1,71	0,00	0,80	0,48	3,75
SOGRACA	18504 Grimbergen	384	109	68	27	4,2	0,8	1,78	0,00	0,00	0,00	14,00	0,00	0,00	5,53	30,40
SUPRIMA	99912 Adegem	14	20	3	14	1,1	0,3	0,00	0,00	0,00	0,69	3,31	0,00	0,00	1,28	17,18
SYNFINA - OLEOFINA NV	994013 Erveide	1.620	5.043	1.814	331	21,6	6,6	0,00	0,00	0,00	442,16	319,52	0,00	0,00	0,00	944,26
UNION NV	21703 Merksem	4.235	866	369	406	18,4	78,0	0,00	0,00	0,00	0,00	0,00	0,00	0,00	0,00	0,00
VAMO - MILLS NV	904229 Gent	283	86	32	109	17,3	1,6	0,00	0,00	0,00	41,60	65,57	0,00	38,27	181,07	708,93
VAMO MILLS NV (LP 1)	21704 Merksem	254	285	163	58	4,6	0,9	0,00	0,00	0,88	0,00	10,58	0,00	7,05	4,41	110,70
VAN POLLAERT GEBR. PVBA	920011 Baasrode	145	251	145	9	66,9	1,1	0,00	0,00	0,00	1,36	12,91	0,00	0,00	0,00	45,27
VANDEMOORTELE NV	88703 Izegem	13.208	2.861	821	1.100	184,8	47,7	0,00	0,00	0,00	0,00	0,00	0,00	336,40	0,00	704,62
VANDEMOORTELE NV	88704 Izegem	1.206	2.299	1.236	604	50,0	367,0	0,00	5,19	0,00	0,00	0,00	0,00	1.265,99	0,00	447,86
VANDEMOORTELE NV	900049 Gent	586	118	42	30	5,2	4,3	0,00	0,00	0,00	171,71	127,29	0,00	0,00	0,00	374,77
VERKEST NV	980010 Grammene	42	22	9	8	11,3	0,2	0,00	0,00	0,00	0,00	0,00	0,00	0,00	0,00	10,64
VETSMELTERIJ D'HONDT	90411 Oostakker	478	14	3	19	7,8	0,4	0,00	0,81	0,00	366,24	87,72	0,00	56,65	0,00	376,62
<u>Som per bedrijfssector:</u>		25.606	12.741	4.903	2.855	440,2	581,8	1,78	13,78	0,88	1.043,61	702,04	0,01	1.725,70	215,67	4.097,15

370 Plastiekverwerkende nijverheid

GOODRICH CHEMICAL	22606 Oevel	204	546	122	3	18,3	0,3	0,00	0,00	0,00	3,83	0,00	0,27	0,00	0,00	41,05
LATEXCO NV	87005 Tielit	161	343	67	3	21,0	0,6	0,00	0,00	0,00	0,00	0,00	0,00	20,80	0,00	2.036,17
RAVAGO PLASTICS NV	23701 Arendonk	482	198	19	238	6,0	1,4	0,00	4,59	3,35	23,79	28,51	0,00	0,00	137,59	1.131,75
RAYCHEM	30106 Kessel-Lo	899	81	13	16	8,6	2,1	0,00	0,00	0,00	0,00	17,37	1,28	0,00	0,00	327,27
SUMMIT NV	398013 Tessenderlo	43	566	63	1	0,1	0,0	0,00	0,08	0,00	0,00	0,00	0,00	0,00	0,00	0,00
TERUMO EUROPE	30016 Heverlee	500	52	22	19	6,7	0,7	0,00	0,00	0,00	0,00	3,17	0,00	0,00	0,00	116,67
<u>Som per bedrijfssector:</u>		2.290	1.785	305	281	60,6	5,1	0,00	4,66	3,35	27,62	49,06	1,55	20,80	137,59	3.652,91

371 Vulcaniseerlnrichting, gummiwaren 6 kabel en kunstleerfabriek

ARTILAT NV	25601 Nijlen	80	122	42	3	1,9	0,1	1,49	0,00	0,00	1,95	0,00	0,00	0,00	0,00	1.385,89
<u>Som per bedrijfssector:</u>		80	122	42	3	1,9	0,1	1,49	0,00	0,00	1,95	0,00	0,00	0,00	0,00	1.385,89

371 Vulcaniseerlnrichting, gummiwaren & kabel en kunstleerfabriek

BANDAG EUROPE	36501 Dilsen	24	2	0	0	0,2	0,1	0,00	0,00	0,00	0,00	0,37	0,00	0,00	0,00	35,58
---------------	--------------	----	---	---	---	-----	-----	------	------	------	------	------	------	------	------	-------

BEDRIJFSSEKTOR

Naam bedrijf + Monsternamapuntnummer	Gemeente	Q/dag m3	COD kg	BOD kg	SS kg	Tot. N kg	Tot. P kg	Ag (g)	As (g)	Cd (g)	Cr (g)	Cu (g)	Hg (g)	Ni (g)	Pb (g)	Zn (g)
GATES EUROPE NV	93203 Erembodegem	67	27	7	5	3,7	0,4	0,00	0,00	0,00	7,95	5,84	0,00	11,20	12,80	38,93
HERCORUB	36202 Lanaken	81	8	1	10	2,0	0,2	0,00	0,00	0,00	4,07	0,00	0,07	2,91	0,00	100,77
LACOLLONGE	16002 Sint-Pieters-Leeuw	20	1	0	0	0,1	0,0	0,00	0,00	0,00	0,00	1,97	0,01	0,00	1,51	10,15
<i>Som per bedrijfssector:</i>		191	37	9	15	6,0	0,7	0,00	0,00	0,00	12,02	8,18	0,07	14,11	14,31	185,43

380 Pluimveeslachterijen

AELTER PVBA	82111 Aartrijke	59	238	142	60	11,7	1,5	0,00	0,19	0,00	6,24	5,21	0,00	0,00	3,12	52,44
ALGEMENE PLUIMVEE INDUSTRIE	23001 Turnhout	30	369	234	180	31,9	0,7	0,00	0,00	0,00	0,00	0,00	0,00	0,00	0,00	10,95
ARTISLACH NV	92553 Buggenhout	310	1.337	497	338	95,9	9,6	0,00	0,00	0,00	58,48	114,65	0,00	24,35	70,32	209,60
BELKI NV	93003 Aalst	53	202	94	49	16,8	2,2	0,00	0,00	0,00	6,48	38,91	0,00	42,97	0,00	47,54
CORNELIS GUIDO	39701 Leopoldsburg	51	67	30	12	9,1	1,2	0,00	0,00	0,00	0,00	7,61	0,00	0,00	0,00	19,59
FLANDREX NV	89401 Geluwe	90	59	26	7	11,9	0,3	0,00	0,00	0,00	4,99	8,46	0,00	0,00	0,00	23,71
HERRJUGERS GEBR.	23204 Hoogstraten	17	42	19	5	5,4	0,5	0,00	0,00	0,00	0,00	2,97	0,00	0,00	0,00	4,02
KLAASEN & CO	23801 Ravels	308	138	76	10	20,8	0,4	0,00	0,00	0,00	0,00	0,00	0,00	0,00	0,00	33,92
LAMMENS BVBA	88202 Torhout	180	141	70	16	24,5	1,6	0,00	0,00	0,00	0,00	9,23	0,00	0,00	0,00	268,84
LAPERE PLUIMVEESLACHTERIJ NV	880015 Rumbeke	99	107	18	84	16,8	1,5	2,24	0,00	0,00	0,00	20,53	0,00	4,85	0,00	102,87
LINTOR BVBA	25471 Linl	118	88	50	11	20,7	0,6	0,00	0,00	0,00	0,00	0,00	0,00	0,00	0,00	20,98
MAASLANDSE PLUIMVEECENTR.	36302 Maasmechelen	570	301	178	91	27,5	5,5	0,00	0,00	0,00	0,00	0,00	0,27	0,00	0,00	314,59
MAISKI NV	93104 Meldert(O.-VI)	166	877	399	107	35,5	3,8	0,00	0,00	0,00	9,84	23,63	0,00	6,98	0,00	118,29
MOERMAN ROGER	85702 Anzegem	19	9	2	2	1,2	0,0	0,00	0,00	0,00	1,03	0,74	0,00	1,09	0,57	3,02
NOLLENS NV	97707 Krulshoutem	61	108	54	14	13,7	1,5	0,00	0,00	0,00	0,00	4,06	0,00	0,00	0,00	20,93
PLUMAX SLACHTERIJEN	35006 Hasselt	356	38	6	10	18,5	0,6	0,00	0,00	0,00	0,00	0,00	0,00	0,00	0,00	25,41
VAN HOEY NV	91401 Temse	250	113	52	9	18,8	0,3	0,00	0,00	0,00	0,00	0,00	0,00	0,00	0,00	0,00
VAN LANCKER BVBA	87202 Markegem	36	75	39	7	10,1	1,0	0,00	0,00	0,00	0,00	2,97	0,00	0,00	0,00	9,61
VAN-O-BEL NV	87933 Sint-Eloois-Vijve	318	1.110	575	265	96,4	11,4	0,00	0,00	0,00	0,00	33,45	0,00	0,00	0,00	134,22
VERBINNEN HARRY B.V.B.A.	22508 Olen	8	15	6	5	1,0	0,1	0,00	0,00	0,00	0,00	0,00	0,00	0,00	0,00	3,81
VOLYS STAR NV	88602 Lendeledede	83	200	103	25	13,2	4,0	0,00	0,34	0,00	0,00	8,35	0,00	0,00	0,00	395,81
WILKI NV	23803 Ravels	546	845	510	413	55,2	3,7	0,00	6,38	0,00	0,00	0,00	0,00	0,00	0,00	176,91
WILKI NV	23873 Baarle-Hertog	627	415	240	98	44,5	2,0	0,00	0,00	0,00	0,00	0,00	0,00	0,00	0,00	103,12
<i>Som per bedrijfssector:</i>		4.356	6.892	3.419	1.818	601,4	54,1	2,24	6,91	0,00	87,05	280,78	0,27	80,24	74,01	2.100,20

390 Reinigen van vaten

ALVAT BELGIE NV	92552 Buggenhout	15	16	1	1	0,7	0,1	0,00	0,00	0,00	0,00	0,00	0,00	9,79	0,00	4,81
BOUCQUILLON	85401 Deerlijk	6	12	7	2	0,5	3,7	0,08	0,01	0,00	0,39	0,84	0,01	0,00	0,33	4,42
VERSTRAETE J NV	880016 Rumbeke	58	254	82	5	3,6	1,3	0,00	1,93	0,00	0,00	4,95	0,00	4,46	19,42	71,29

BEDRIJFSSEKTOR

Naam bedrijf + Monsternamapuntnummer	Gemeente	Q/dag m3	COD kg	BOD kg	SS kg	Tot. N kg	Tot. P kg	Ag (g)	As (g)	Cd (g)	Cr (g)	Cu (g)	Hg (g)	Ni (g)	Pb (g)	Zn (g)	
<i>Som per bedrijfssector:</i>		78	282	90	8	4,8	5,1	0,08	1,95	0,00	0,39	5,78	0,01	14,25	19,75	80,52	
400 Reinigen van wagens en binnenschepen																	
ADPO NV	91201	Kallo	181	44	1	2	1,4	0,1	0,00	0,00	0,00	4,13	0,00	0,00	18,59	0,00	4,59
MERVIELDE PVBA	994010	Ertvelde	43	68	2	2	2,9	0,5	0,00	0,00	0,00	0,00	3,93	0,00	3,51	0,00	29,30
SPOELHAL MAES	24301	Eindhout	23	6	3	1	0,2	0,1	0,00	0,00	0,00	0,00	0,00	0,00	0,00	0,00	1,68
TANK TERMINAL NV	91609	Lokeren	214	339	83	17	5,7	0,6	0,00	0,00	0,00	65,05	29,78	0,00	87,95	0,00	75,73
TRUCK EN TANKCLEANING TACK NV	87805	Oostrozebeke	68	40	9	3	13,5	0,2	0,00	0,00	0,00	0,00	0,00	1,55	1,17	0,00	14,18
UNIDET PVBA	23216	Meer	157	663	254	112	8,1	1,3	0,00	0,71	0,00	3,22	5,90	0,00	0,00	2,68	114,22
<i>Som per bedrijfssector:</i>		687	1.160	351	138	31,7	2,8	0,00	0,71	0,00	72,40	39,62	1,55	111,22	2,68	239,70	
410 Scheikunde organisch (algemeen)																	
ACS NV (LP 1)	20401	Antwerpen	314	31	2	6	0,6	0,1	0,00	0,00	0,00	0,00	0,00	0,00	0,00	0,00	11,52
AQUALON NV	91301	Doel	301	741	25	52	2,4	1,8	0,00	0,00	0,00	0,00	0,00	0,00	0,00	0,00	114,95
D.S.M.	360030	Genk	283	18	2	6	13,5	1,0	0,00	0,00	0,00	0,00	0,00	0,00	0,00	0,00	758,13
EUROCOMPOUND BELGIUM NV	970012	Oudenaarde	112	392	34	122	30,0	0,9	0,00	0,00	0,00	17,96	0,00	24,13	77,05	3.598,10	
FUJI HUNT FOTOGRAFIC CHEMICALS	91005	Sint-Niklaas	166	101	20	11	14,3	0,3	0,00	0,00	0,00	27,10	23,30	0,00	57,58	50,89	201,18
GEICHEM ald. Rectical	92305	Wetteren	161	20	2	5	3,1	0,9	0,00	0,00	0,00	19,01	0,00	0,00	15,07	0,00	24,14
HERCULES CHEMICALS	35834	Paal	98	63	12	61	5,7	14,3	0,00	0,00	0,00	10,10	9,44	0,00	5,54	0,00	10,43
INTERNAT. BIO-SYNTHETICS NV	80009	Brugge	2.305	4.852	2.713	1.446	92,5	13,2	0,00	17,09	0,00	0,00	0,00	0,00	0,00	0,00	420,52
LAWTER INTERNATIONAL NV	91606	Lokeren	1.639	3.753	621	588	18,6	7,5	0,00	0,00	0,00	338,76	310,42	0,00	682,39	304,80	614,29
MEPA	970015	Oudenaarde	27	47	13	1	2,2	0,0	0,00	0,00	0,00	11,92	4,96	0,00	12,02	0,00	23,07
NOORDNATIE SV (LP 2)	200022	Antwerpen	66	5	0	1	0,6	0,7	0,00	0,00	0,00	0,00	2,35	0,00	0,00	0,00	0,00
OCCIDENTAL CHEMICAL	360015	Genk	112	4	1	1	0,3	0,1	0,00	0,00	0,00	0,00	0,00	0,09	0,00	0,00	6,53
OMNICHEM N.V.	24901	Balen	477	58	13	9	25,3	0,2	0,00	8,00	0,00	0,00	0,00	0,00	0,00	0,00	248,27
QO CHEMICALS INC.	24408	Geel	829	286	130	71	6,9	1,8	0,00	0,00	0,00	0,00	414,79	0,00	0,00	0,00	92,40
RHONE-POULENC NV	91208	Kallo	49	3	0	1	0,2	0,1	0,00	0,45	0,00	0,00	0,00	0,00	8,93	0,00	21,42
SAMSONITE NV	970019	Oudenaarde	156	12	2	6	3,5	4,1	0,00	0,00	0,00	396,98	3,21	0,00	46,87	0,00	1.110,36
SOPAR CHEMIE	90604	Zelzate	233	38	7	5	5,0	2,0	0,00	0,00	0,00	20,80	9,77	0,50	0,00	0,00	117,00
SYNFINA-OLEOFINA N.V.	25204	Oelegem	1.592	1.073	470	189	202,1	12,4	0,00	18,64	0,00	0,00	0,00	0,00	231,01	0,00	581,51
<i>Som per bedrijfssector:</i>		8.919	11.496	4.067	2.581	426,9	61,5	0,00	44,19	0,00	824,68	796,20	0,59	1.083,53	432,54	7.933,82	

412 Chloorijverheid

BEDRIJFSSEKTOR

Naam bedrijf + Monsternamapuntnummer	Gemeente	Q/dag m3	COD kg	BOD kg	SS kg	Tot. N kg	Tot. P kg	Ag (g)	As (g)	Cd (g)	Cr (g)	Cu (g)	Hg (g)	Ni (g)	Pb (g)	Zn (g)	
SOLVAY & CIE (LP 3)	20407 Antwerpen	960	43	4	23	3,8	0,6	0,00	5,07	0,00	0,00	0,00	7,70	0,00	0,00	415,83	
<i>Som per bedrijfssektor:</i>		960	43	4	23	3,8	0,6	0,00	5,07	0,00	0,00	0,00	7,70	0,00	0,00	415,83	
413 Farmaceutica																	
ALCON COUVREUR (LP 1)	28702 Puurs	100	8	3	1	1,5	0,1	0,00	0,00	0,00	0,00	0,00	0,00	0,00	0,00	4,10	
ALCON COUVREUR (LP 2)	28703 Puurs	16	6	2	1	0,3	0,2	0,00	0,00	0,00	0,00	0,60	0,17	0,00	0,00	3,89	
CAPSUGEL NV	28801 Bornem	221	269	142	7	34,4	0,3	0,00	0,00	0,00	2,89	13,87	0,00	0,00	0,00	76,28	
CONTINENTAL PHARMA	34002 Landen	144	2.748	593	58	1,5	5,6	0,00	0,00	1,89	0,00	13,33	0,00	23,13	0,00	1.840,15	
DISTRILENE N.V.	222011 Helst-op-den-Berg	13	17	8	1	0,1	0,1	0,00	0,00	0,00	0,00	0,00	0,00	0,00	0,40	2,22	
ICI PHARMA	90704 Destelbergen	50	11	4	1	0,4	0,1	0,00	0,00	0,00	8,32	6,31	0,00	8,64	0,00	25,35	
JANSSEN PHARMACEUTICA NV	23403 Beerse	5.904	1.102	130	530	134,4	49,0	0,00	0,00	0,00	0,00	0,00	0,00	0,00	0,00	846,61	
JANSSEN PHARMACEUTICA NV	24406 Geel	1.320	748	394	52	41,2	0,0	0,00	0,00	0,00	0,00	0,00	0,00	0,00	0,00	298,37	
KELA LABORATORIA NV	23205 Hoogstraten	62	44	16	15	0,9	0,1	0,00	0,00	0,00	0,00	5,20	0,16	0,00	1,44	24,87	
OMNICHEM N.V.	92304 Wetteren	850	238	9	18	30,9	55,8	0,00	0,00	0,00	38,28	147,01	0,00	171,03	0,00	256,80	
SHERING PLOUGH LABO N.V.	222018 Heist-op-den-Berg	74	5	1	0	0,6	0,3	0,00	0,00	0,00	0,00	0,00	0,00	0,00	0,00	0,00	
UPJOHN NV (LP1)	287010 Puurs	43	3	1	1	0,1	0,0	0,00	0,00	0,00	0,00	0,00	0,00	0,00	0,00	3,10	
UPJOHN NV (LP2)	287011 Puurs	93	17	6	3	0,2	0,3	0,00	0,00	0,00	0,00	0,00	0,00	0,00	0,00	10,46	
<i>Som per bedrijfssektor:</i>		8.892	5.217	1.307	687	246,5	112,0	0,00	0,00	1,89	49,49	186,31	0,33	202,80	1,84	3.392,21	
414 Meststoffenfabriek																	
KEMIRA NV (2)	28303 Willebroek	2.767	233	49	28	198,4	2,1	0,00	0,00	0,00	0,00	0,00	0,00	0,00	0,00	1.055,23	
KEMIRA NV (ECASED)	28304 Willebroek	1.881	65	0	41	661,7	1,3	0,00	0,00	0,00	0,00	0,00	0,00	0,00	0,00	0,00	
MOREELSGUANO NV	900029 Gent	717	54	7	184	79,8	26,9	0,00	6,72	5,22	109,46	160,46	0,00	155,07	270,25	318,47	
PRAYON RUPEL NV	28709 Puurs	39.233	3.666	406	1.479	261,1	650,6	0,00	340,43	0,00	0,00	0,00	0,00	0,00	0,00	0,00	
RHONE POULENC CHEMIE	904211 Gent	22.312	1.424	89	1.175	431,8	210,6	0,00	0,00	0,00	5.701,37	1.670,75	0,00	6.990,24	0,00	13.658,34	
RHONE POULENC CHEMIE NV	904210 Gent	6.333	438	19	366	265,7	248,2	0,00	0,00	0,00	832,33	788,33	0,00	2.247,33	0,00	2.998,67	
<i>Som per bedrijfssektor:</i>		73.242	5.879	571	3.272	1.898,6	1.139,7	0,00	347,14	5,22	6.643,16	2.619,54	0,00	9.392,64	270,25	18.030,71	
415 Minerale schelkunde (algemeen)																	
CATALYSTS AND CHEM. EUROPE	18004 Vilvoorde	96	19	7	6	10,3	0,0	0,00	0,00	0,00	6,72	686,44	0,00	107,31	17,75	1.026,94	
DURACELL BATTERIES	32001 Aarschol	22	19	7	2	2,9	0,1	0,00	0,00	0,00	0,00	1,66	0,00	1,16	0,88	19,22	
GRACE SILICA NV (LP1)	287012 Puurs	7.962	433	11	1.020	38,5	6,6	0,00	50,41	0,00	0,00	0,00	0,00	0,00	0,00	548,18	
KRONOS NV	900024 Gent	11.837	2.479	47	2.603	179,6	45,4	0,00	0,00	237,00	2.801,17	2.327,30	0,00	0,00	7.424,13	5.357,33	

BEDRIJFSSEKTOR

Naam bedrijf + Monsternamepuntnummer	Gemeente	Q/dag m3	COD kg	BOD kg	SS kg	Tot. N kg	Tot. P kg	Ag (g)	As (g)	Cd (g)	Cr (g)	Cu (g)	Hg (g)	Ni (g)	Pb (g)	Zn (g)	
SADACI	900037	Gent	4.161	186	11	232	108,8	4,2	0,00	0,00	0,00	344,25	389,37	0,00	1.530,95	416,20	1.674,17
TESSENDERLO CHEMIE	39453	Ham	9.472	434	0	713	65,0	14,2	0,00	274,60	916,92	170,90	1.961,42	0,00	1.340,17	0,00	1.767,76
TESSENDERLO CHEMIE	39454	Ham	9.472	434	0	713	65,0	14,2	0,00	274,60	916,92	170,90	1.961,42	0,00	1.340,17	0,00	1.767,76
TESSENDERLO CHEMIE	180020	Vilvoorde	453	38	2	626	3,0	0,8	1,76	4,36	0,00	0,00	44,27	0,14	28,59	82,18	189,42
TESSENDERLO CHEMIE	398014	Tessenderlo	16.470	1.363	247	857	204,1	41,1	0,00	673,61	558,27	0,00	2.322,43	0,00	2.364,36	0,00	2.428,53
		<u>Som per bedrijfssector:</u>	<u>59.944</u>	<u>5.404</u>	<u>333</u>	<u>6.772</u>	<u>677,1</u>	<u>126,7</u>	<u>1,76</u>	<u>1.277,58</u>	<u>2.629,12</u>	<u>3.493,94</u>	<u>9.694,31</u>	<u>0,14</u>	<u>6.712,70</u>	<u>7.941,14</u>	<u>14.779,32</u>

415 Minerale schelkunde (algemeen) maken van betonadditieven

MASTER BUILDERS N.V.	39451	Ham	50	570	143	25	11,2	0,2	0,00	0,00	0,00	0,00	3,12	0,00	0,00	0,57	16,28
		<u>Som per bedrijfssector:</u>	<u>50</u>	<u>570</u>	<u>143</u>	<u>25</u>	<u>11,2</u>	<u>0,2</u>	<u>0,00</u>	<u>0,00</u>	<u>0,00</u>	<u>0,00</u>	<u>3,12</u>	<u>0,00</u>	<u>0,00</u>	<u>0,57</u>	<u>16,28</u>

415 Minerale schelkunde (algemeen) - vervaardigen van droge batterijen

PHILIPS MATSUSHITA BATTERY	39808	Tessenderlo	98	11	2	4	9,0	0,1	0,00	0,00	0,00	0,00	0,00	0,00	0,00	0,00	934,30
		<u>Som per bedrijfssector:</u>	<u>98</u>	<u>11</u>	<u>2</u>	<u>4</u>	<u>9,0</u>	<u>0,1</u>	<u>0,00</u>	<u>0,00</u>	<u>0,00</u>	<u>0,00</u>	<u>0,00</u>	<u>0,00</u>	<u>0,00</u>	<u>0,00</u>	<u>934,30</u>

416 Oppervlakteactieve stoffen + zeepziederijen (uitgezonderd parfum + cosmetica)

COSMINA DETERGENTS	15021	Lembek	48	451	93	217	1,1	1,2	1,44	0,00	0,00	0,00	9,60	0,00	0,00	1,55	29,82
ECOLAB	39803	Tessenderlo	116	707	155	65	18,1	99,4	0,00	1,55	0,00	1,92	26,60	0,00	0,00	17,46	99,93
ECU PRODUCTS	23903	Oostmalle	1	10	3	0	0,0	0,0	0,00	0,01	0,00	0,04	0,05	0,00	0,00	0,05	0,50
HENKEL BELGIUM	30202	Herent	170	674	125	31	42,2	0,5	2,08	0,00	0,81	12,07	65,70	0,00	52,00	39,80	6.313,33
HENKEL BELGIUM NV	30203	Herent	146	52	16	15	2,3	2,7	0,53	0,00	0,00	0,00	4,90	0,00	8,70	0,00	891,93
INTRADAL	38006	Sint-Truiden	110	54	18	29	0,4	0,4	0,00	0,00	0,00	0,00	1,70	0,00	0,00	0,00	30,34
MYLENE PRODUCTS P.V.B.A.	222015	Helst-op-den-Berg	110	47	20	7	1,1	0,4	0,00	0,33	0,00	0,00	0,00	0,00	0,00	0,00	25,79
PROCTER EN GAMBLE	18531	Strombeek-Bever	61	69	14	28	0,9	3,8	0,00	0,00	0,00	2,28	5,73	0,00	2,53	0,00	57,76
PROCTER & GAMBLE BENELUX	280027	Mechelen	310	549	149	174	7,4	8,3	0,00	0,00	0,00	0,00	31,96	0,00	10,20	29,67	367,65
ROYAL SANDERS BELGIUM N.V.	23406	Beerse	4	73	29	1	0,8	0,0	0,00	0,00	0,00	0,07	0,59	0,00	0,04	0,14	1,89
SOPRODAL NV (GALENCO)	35832	Paal(Bd HE)	26	202	86	3	0,7	0,0	0,00	0,05	0,00	0,00	0,00	0,00	0,00	0,00	4,35
YPLON NV	89009	Ieper	106	1.904	960	66	5,8	54,7	0,00	3,65	0,00	0,00	7,25	1,73	0,00	0,00	54,81
		<u>Som per bedrijfssector:</u>	<u>1.210</u>	<u>4.790</u>	<u>1.667</u>	<u>634</u>	<u>80,6</u>	<u>171,5</u>	<u>4,05</u>	<u>5,59</u>	<u>0,81</u>	<u>16,38</u>	<u>154,07</u>	<u>1,73</u>	<u>73,47</u>	<u>88,68</u>	<u>7.878,09</u>

417 Transformatie

CELANESE	36201	Lanaken	738	367	198	104	2,1	0,5	0,00	0,00	0,00	0,00	119,08	0,00	14,68	22,57	42,89
----------	-------	---------	-----	-----	-----	-----	-----	-----	------	------	------	------	--------	------	-------	-------	-------

BEDRIJFSSEKTOR

Naam bedrijf + Monsternamepuntnummer	Gemeente	Q/dag m3	COD kg	BOD kg	SS kg	Tot. N kg	Tot. P kg	Ag (g)	As (g)	Cd (g)	Cr (g)	Cu (g)	Hg (g)	Ni (g)	Pb (g)	Zn (g)
CITRIQUE BELGE 33003	Tienen	1.776	2.315	1.473	431	85,5	1,2	0,00	0,00	0,00	0,00	0,00	0,00	0,00	0,00	492,38
CITRIQUE BELGE 33004	Tienen	293	541	370	14	3,6	0,1	0,00	0,00	1,16	0,00	0,00	1,09	0,00	0,00	31,88
MONDOMED 39301	HAMONT	12	44	19	1	0,6	0,0	0,00	0,00	0,00	3,46	0,00	0,00	1,85	3,99	3,87
<i>Som per bedrijfssektor</i>		2.819	3.267	2.061	551	91,8	1,9	0,00	0,00	1,16	3,46	119,08	1,09	16,53	26,56	571,02

419 Viscose

CAMBIER FIRMA NV 96005	Ronse	304	340	117	20	13,0	1,6	0,00	0,00	8,21	23,65	73,33	0,00	16,35	0,00	591,66
FABELTA NV 94005	Ninove	2.409	450	146	91	22,3	1,8	0,00	0,00	88,62	538,35	524,65	31,07	378,66	829,51	1.945,09
TASIBEL NV 92205	Hamme	80	278	103	13	12,6	0,5	0,00	0,00	0,00	37,30	7,99	0,00	0,00	28,16	53,49
TEEPAK PRODUKTIE NV. 39209	Lommel	3.198	611	285	169	198,2	5,7	0,00	0,00	0,00	112,81	80,07	0,00	96,69	0,00	287,78
UCB TRANSPAC NV (ex-FILMSEKTOR) 900044	Gent	729	41	7	16	3,8	0,7	0,00	0,00	0,00	72,25	11,92	0,00	191,63	0,00	239,07
<i>Som per bedrijfssektor</i>		6.719	1.720	658	310	250,0	10,3	0,00	0,00	96,83	782,35	697,96	31,07	681,33	857,67	3.117,08

430 Slachthuizen

APPELS NV. 24001	Mol	168	583	226	98	50,6	4,6	0,00	0,62	0,00	5,24	37,89	0,00	7,78	0,00	100,10
BOLLAERTS 32902	Diest	47	70	35	13	6,0	0,4	0,00	0,00	0,00	0,00	0,94	0,00	0,00	0,00	56,35
BOUCKAERT VICTOR 880014	Rumbeke	66	186	88	33	18,5	1,4	0,00	0,93	0,00	0,00	3,04	0,00	0,00	0,00	87,13
COMECO N.V. 23211	Meer	180	22	2	6	19,3	0,1	0,00	0,00	0,00	0,00	0,00	0,00	0,00	0,00	0,00
DE RESE R. BVBA 82101	Zedelgem	111	514	292	56	43,1	4,6	0,00	1,25	0,00	0,00	33,82	0,00	0,00	0,00	98,37
DE RESE R. BVBA 82102	Zedelgem	46	214	109	20	22,0	1,1	0,00	0,00	0,00	1,96	5,66	0,00	1,40	3,58	26,00
DISTRIPORC NV 92403	Zele	62	178	79	33	16,6	2,3	0,00	0,20	0,00	12,05	31,23	0,00	6,67	0,00	109,86
DRUWEL PVBA 85701	Anzegem	87	209	108	27	20,1	1,5	0,00	0,23	0,00	0,00	10,00	0,00	0,00	0,00	54,42
EEG SLACHTHUIS 280011	Mechelen	112	317	179	28	31,5	3,3	0,00	0,00	0,00	0,00	0,00	0,00	0,00	0,00	43,96
EEG VARKENSSLACHTERIJ 88201	Torhout	36	163	85	43	17,7	1,8	0,00	0,00	0,00	0,00	19,46	0,00	0,00	0,00	72,85
ESTER GEORGES SLACHTHUIS 86201	Nieuwpoort	38	106	55	13	10,6	1,4	0,00	0,32	0,00	0,00	1,82	0,00	0,00	0,00	12,38
EXPORT SLACHTHUIS ADRIAENS NV 96202	Zottegem	180	379	166	38	42,9	2,4	0,00	0,00	1,61	22,81	41,12	0,00	49,59	0,00	53,34
EXPORT-SLACHTHUIS G. DE COSTER 87552	Ruiselede	166	37	5	10	6,1	1,2	0,00	0,00	0,00	21,32	23,24	0,00	39,08	45,15	163,27
EXPORTSLACHTHUIS 93401	Oordegem	469	1.374	801	182	165,3	12,4	0,00	0,00	0,00	205,02	85,51	0,00	22,28	0,00	299,86
EXPORTSLACHTHUIS BEERNEM 87301	Beernem	41	131	69	16	11,5	1,0	0,00	0,67	0,00	0,00	13,83	0,00	0,00	0,00	36,68
EXPORTSLACHTHUIS CV 99901	Maldegem	77	169	67	82	16,7	2,0	0,00	0,00	0,00	0,00	16,33	0,00	0,00	0,00	102,44
EXPORTSLACHTHUIS TIELT N.V. 87002	Tielt	181	451	198	87	52,2	6,0	0,00	0,41	0,00	0,00	12,80	0,00	0,00	0,00	102,02
GOEMAERE PVBA 85603	Moorsele	175	307	131	35	35,8	1,3	0,00	0,00	0,00	0,00	15,29	0,00	0,00	0,00	78,82
GOOSSENS SLACHTHUIZEN NV 87913	Beveren (Lele)	211	340	138	16	45,0	0,7	0,00	0,66	0,00	0,00	20,49	0,00	0,00	0,00	21,99
HERDICO NV 23281	Meerle	61	157	67	38	12,2	1,4	0,00	0,00	0,00	0,00	19,24	0,00	0,00	0,00	45,00
HEYLEN B.V.B.A. 22607	Westerlo	66	412	212	52	36,1	1,6	32,00	0,00	0,00	0,00	4,20	0,00	0,00	0,00	78,56

BEDRIJFSSEKTOR

Naam bedrijf + Monsternamenpuntnummer	Gemeente	Q/dag m3	COD kg	BOD kg	SS kg	Tot. N kg	Tot. P kg	Ag (g)	As (g)	Cd (g)	Cr (g)	Cu (g)	Hg (g)	Ni (g)	Pb (g)	Zn (g)
L.A.R. - EEG SLACHTHUIS	Rekem	109	662	159	337	47,7	8,9	0,00	2,21	0,00	0,00	16,28	0,00	0,00	0,00	175,20
LAVAMEAT N.V.	Staden	64	47	8	17	15,3	2,0	0,00	0,00	0,00	0,00	4,42	0,08	0,00	0,00	7,95
LORNOY STAF EN ZONEN	Westerlo	199	493	302	77	34,8	4,1	0,00	0,00	0,00	0,00	9,63	0,00	0,00	0,00	91,13
NOORDVLEES VAN GOOL NV	Kalmthout	212	830	392	137	67,0	5,4	0,00	0,00	0,00	0,00	52,35	0,00	0,00	0,00	155,49
OPENBAAR SLACHTHUIS	Genk	152	800	367	162	62,1	6,1	0,00	0,00	0,00	0,00	46,77	0,00	0,00	7,80	140,83
OPENBAAR SLACHTHUIS HEIST OP	Helst-op-den-Berg	141	500	299	77	44,7	3,8	0,00	0,00	0,00	3,43	22,60	0,00	0,00	0,00	125,26
SLACHTGROEP LEIELAND PVBA	Harebeke	26	195	60	27	11,3	1,2	0,00	0,33	0,00	0,00	3,01	0,00	20,80	0,00	31,25
SLACHTHUIS AARTSELAAR	Aartselaar	2	7	3	1	0,7	0,0	0,00	0,00	0,00	0,00	0,45	0,00	0,00	0,00	0,65
SLACHTHUIS DE ROECK	Geraardsbergen	25	16	3	7	4,2	0,3	0,00	0,00	0,00	0,37	0,31	0,00	7,48	0,00	9,01
SLACHTHUIS HASSELT	Hasselt	221	597	358	139	53,4	4,2	0,00	0,00	0,00	0,00	26,79	0,00	0,00	2,29	99,60
SLACHTHUIS L. SWAEGERS N.V.	Rijkevorsel	61	251	120	34	21,0	1,4	0,00	0,35	0,00	0,00	19,12	0,00	0,00	0,00	63,80
SLACHTHUIS PERSOONS	Haalterlo	11	35	17	3	4,3	0,5	0,00	0,00	0,00	21,39	1,15	0,00	9,12	0,07	4,59
SLACHTHUIS VAN ZELE	Zele	96	609	276	141	47,9	3,5	0,00	0,00	0,00	20,36	18,53	0,05	3,86	0,00	153,80
STEDELIJK SLACHTHUIS	Antwerpen	764	1.747	680	263	167,6	2,6	0,00	0,00	0,00	0,00	0,00	0,00	0,00	0,00	180,26
STEDELIJK SLACHTHUIS LOKEREN	Lokeren	312	1.979	556	566	135,8	17,5	0,00	0,00	0,00	103,09	161,73	0,00	82,83	0,00	481,13
STEDELIJK SLACHTHUISBEDRIJF	Geel	272	858	394	185	61,0	6,5	0,00	0,00	0,00	0,00	11,96	0,00	0,00	0,00	121,23
TAMPERE H.	Lichtervelde	8	15	8	2	1,7	0,2	0,00	0,00	0,00	0,00	0,00	0,00	0,00	0,00	11,36
VAN LANDSCHOOT&ZONEN PVBA	Adegem	142	38	4	24	7,7	0,7	0,00	0,00	0,00	0,00	5,84	0,00	0,00	0,00	61,77
VANLOMMEL N.V.	Olen	150	374	212	74	29,6	2,8	0,00	0,00	0,00	0,00	3,34	0,00	0,00	0,00	107,36
VERBIST EEG SLACHTHUIS NV	Izegem	91	228	60	100	30,8	1,8	0,00	0,00	0,00	0,00	7,90	0,00	0,00	0,00	20,17
VERENIGD SLACHTHUIS S.V.	Beernem	204	147	29	29	45,9	3,8	0,00	0,00	0,00	0,00	17,26	0,00	0,00	0,00	125,39
VERHAEGHE SLACHTHUIS BVBA	Eernegem	15	5	1	1	0,7	0,1	0,00	0,00	0,00	0,00	0,00	0,00	0,00	0,00	1,31
WALLAYS M&CO NV	Wijtschale	286	46	6	8	7,1	5,8	0,00	0,99	0,00	0,00	11,49	0,00	0,00	0,00	54,49
WESTVLEES N.V.	Westrozebeke	629	314	31	150	20,2	10,8	0,00	0,00	0,00	0,00	58,27	0,00	0,00	15,97	240,11
<i>Som per bedrijfssektor:</i>		6.770	17.110	7.458	3.487	1.600,4	146,7	32,00	9,17	1,61	417,03	894,88	0,11	250,89	74,86	4.106,53

440 Suikerfabrieken

LEBBE G SUIKERS N.V.	80201	Oostkamp	112	3.655	1.349	51	8,5	2,8	2,83	1,79	0,00	0,00	28,51	0,00	0,00	8,91	79,99
SUIKERFABRIEK VAN VEURNE NV	86308	Veurne	1.335	193	34	75	51,6	2,0	0,00	0,00	0,00	125,23	0,00	0,00	0,00	139,98	
TIENSE SUIKERRAFFINADERIJ	330011	Tienen	7.815	3.056	1.610	1.307	398,6	3,9	0,00	0,00	0,00	0,00	0,00	0,00	598,38	76,50	
<i>Som per bedrijfssektor:</i>		9.262	6.904	2.994	1.432	458,8	8,8	2,83	1,79	0,00	0,00	153,74	0,00	0,00	607,29	296,47	

450 Textielefabrieken

ABBELOS&FILS N.V.	87206	Dentergem	11	40	5	1	0,3	0,0	0,00	0,00	0,00	0,00	2,55	0,00	0,00	0,00	2,47
ASSOCIATED WEAVERS	96002	Ronse	3.061	7.104	1.600	206	168,2	33,2	0,00	0,00	0,00	3.958,35	256,70	0,00	2.118,98	483,33	2.216,30

BEDRIJFSSEKTOR

Naam bedrijf + Monsternamepuntnummer	Gemeente	Q/dag m3	COD kg	BOD kg	SS kg	Tot. N kg	Tot. P kg	Ag (g)	As (g)	Cd (g)	Cr (g)	Cu (g)	Hg (g)	Ni (g)	Pb (g)	Zn (g)
BALTA NV	87101 Sint-Baafs-Vijve	785	971	194	98	32,8	2,7	0,00	0,00	0,00	1.717,91	66,59	0,00	0,00	37,92	569,62
BEAULIEU HERMOSA	87102 Wlelsbeke	29	65	5	6	2,2	0,2	0,00	0,28	0,00	0,00	0,00	0,00	0,00	0,00	196,27
BEAULIEU REAL	97704 Krulshoutem	41	13	2	1	0,7	0,0	0,00	0,00	0,00	0,00	0,00	0,00	0,00	0,00	23,72
BEAULIEU TUFTING PVBA	87103 Wlelsbeke	1.964	3.195	1.008	168	255,6	17,7	0,00	0,00	0,00	363,57	106,18	0,00	214,51	0,00	12.083,35
BEKAERT TEXTILES NV	85521 Moen	125	169	29	25	8,1	1,2	0,00	0,00	0,00	0,00	36,71	0,00	0,00	0,00	96,75
BEKAERT TEXTILES NV	87902 Waregem	5	3	0	0	0,3	0,1	0,00	0,00	0,00	0,00	0,00	0,00	0,14	0,00	3,69
BELTEINKA PVBA	97005 Oudenaarde	1.359	1.070	359	92	31,8	7,8	0,00	0,00	0,00	371,03	499,75	0,00	295,25	899,75	688,27
BLEKERIJ VAN KORTRIJK N.V.	85001 Kortrijk	1.355	778	209	43	31,2	22,1	0,00	0,00	0,00	0,00	135,93	0,00	0,00	0,00	3.061,01
CONCORDIA NV	87903 Waregem	901	1.561	364	21	36,2	3,6	0,00	4,31	0,00	445,48	302,05	0,00	111,97	0,00	360,11
CREATUFT NV	85203 Kuurne	4	110	1	6	0,1	0,1	0,00	0,00	0,00	0,00	0,29	0,00	0,00	0,00	72,07
DE KORTEKEER N.V.	88511 Koolskamp	160	443	163	76	9,7	1,1	0,00	3,04	0,00	12,64	6,43	0,00	0,00	0,00	42,37
DE LEIE TEXTIELFABRIEK	96003 Ronse	2.082	958	273	183	64,8	8,3	0,00	0,00	47,10	1.376,61	435,46	0,00	207,84	709,34	750,93
DE POORTERE NV	88001 Roeselare	564	3.850	169	88	20,6	5,3	0,00	0,00	0,00	108,94	0,00	0,00	0,00	0,00	307,48
DE WITTE-LIETAER N.V.	89301 Lauwe	921	158	0	11	19,5	3,7	0,00	0,00	0,00	0,00	0,00	0,00	0,00	0,00	98,30
DEERLUKSE N.V.	85402 Deerlijk	269	163	26	10	4,3	0,5	0,00	0,00	0,00	0,00	43,73	0,00	0,00	0,00	60,85
DESSAUX NV	920023 Dendermonde	1.122	180	3	52	9,9	1,4	18,63	0,00	0,00	140,89	118,47	0,00	40,53	0,00	374,84
DOMO COLORS NV	91002 Sint-Niklaas	929	3.886	849	96	48,2	10,0	0,00	0,00	0,00	761,73	140,80	0,00	323,96	0,00	1.552,60
DUYVER WAESLAND TEXTILES	91003 Sint-Niklaas	412	148	26	22	9,2	1,7	0,00	0,00	0,00	23,10	42,40	0,00	0,00	0,00	265,26
EURANTEX NV	970011 Oudenaarde	1.336	9.078	1.138	416	114,8	30,9	0,00	0,00	45,30	755,91	296,52	0,00	685,35	428,59	5.665,67
FENAU N.V.	85206 Kuurne	112	252	46	34	8,4	0,6	0,00	0,89	0,00	57,15	34,44	0,17	0,00	0,00	102,36
GEVACO NV	970014 Oudenaarde	727	1.082	299	54	27,6	7,9	0,00	0,00	0,00	384,49	455,19	0,00	0,00	230,91	1.058,60
GROENINGHE VERVERIJ NV	85302 Harelbeke	1.069	855	302	27	24,0	9,0	0,00	0,00	0,00	0,00	110,36	0,00	0,00	0,00	717,68
IDEAL TUFT NV	87106 Wlelsbeke	1.865	5.382	1.772	327	95,4	26,5	0,00	6,77	0,00	1.730,68	59,13	0,00	966,39	73,84	1.915,09
IEPERBAND N.V.	89002 Ieper	193	161	32	6	1,9	0,7	0,00	0,75	0,00	16,90	0,00	0,00	0,00	0,00	64,22
IMPERIAL TUFTING COMPANY NV	87003 Tiel	307	1.301	400	166	18,5	5,4	10,27	3,16	0,00	950,86	0,00	0,00	136,54	0,00	213,00
INTER-DYEING NV	87931 Sint-Eloois-Vijve	223	670	127	44	15,6	1,2	18,73	1,65	0,00	24,15	52,08	0,43	438,88	63,58	57,22
ITEX NV	96008 Ronse	46	54	11	4	6,6	0,3	0,00	0,00	0,00	9,29	27,77	0,00	5,29	0,00	14,21
LAMBRECHT VERVERIJ PVBA	85003 Kortrijk	130	280	40	4	3,9	0,7	0,00	1,07	0,00	0,00	72,53	0,00	0,00	0,00	139,39
LANO NV	85303 Harelbeke	739	2.240	586	118	35,0	1,7	0,00	7,05	0,00	1.091,80	15,10	0,00	0,00	0,00	154,33
LANO NV	85304 Harelbeke	139	189	58	5	12,3	0,1	0,00	1,27	0,00	259,91	0,00	0,00	0,00	0,00	88,20
MAES MATTRESS TICKING	85502 Zwevegem	24	67	22	0	2,4	0,3	0,00	2,31	0,00	0,00	7,03	0,00	0,00	9,29	12,69
MASUREEL CH. NV	85314 Hulste	228	189	42	5	7,4	0,5	0,00	0,00	0,00	0,00	58,19	0,00	0,00	0,00	204,64
MEUSCH BELGIUM NV	96009 Ronse	38	73	13	17	2,5	0,7	0,00	0,00	0,00	9,02	0,00	0,00	1,50	0,00	1.278,40
NELCA NV	88601 Lendeledede	2.209	837	67	95	18,5	6,6	62,43	0,00	0,00	0,00	0,00	0,00	105,70	0,00	369,61
OROTEX N.V.	87803 Oostrozebeke	178	2.193	89	1.182	4,5	1,4	0,00	2,77	0,00	0,00	38,38	0,00	0,00	22,32	7.283,00
OVELACQ J&P	85405 Deerlijk	397	662	228	14	15,3	3,2	0,00	0,00	0,00	0,00	187,30	0,00	0,00	0,00	446,10
PRADO - VTW N.V.	852011 Kuurne	1.125	18.938	175	4.750	48,7	25,6	0,00	0,00	0,00	0,00	0,00	0,00	0,00	261,12	7.764,28
REMAT NV	85208 Kuurne	30	67	28	7	2,0	0,5	0,00	0,45	0,00	0,00	8,16	0,00	0,00	0,00	13,23

BEDRIJFSSEKTOR

Naam bedrijf + Monsternamapuntnummer	Gemeente	Q/dag m3	COD kg	BOD kg	SS kg	Tot. N kg	Tot. P kg	Ag (g)	As (g)	Cd (g)	Cr (g)	Cu (g)	Hg (g)	Ni (g)	Pb (g)	Zn (g)	
SANTENS NV	86307	Veurne	514	546	106	57	23,3	8,4	0,00	76,91	0,00	0,00	1.183,59	0,00	67,12	164,15	157,21
SANTENS NV	970020	Oudenaarde	2.991	4.798	1.159	167	272,3	73,6	0,00	0,00	70,87	111,03	946,24	0,00	854,82	829,14	2.140,79
SCHRURS NV	85605	Wevelgem	51	59	21	5	2,8	0,2	0,00	0,00	0,00	0,00	1,88	0,00	0,00	0,00	10,15
SEYNTEX N.V.	87006	Tielt	170	346	161	12	5,9	2,7	18,20	0,65	0,00	0,00	27,02	0,00	0,00	11,46	158,59
SOFINAL - COTESA NV	97712	Nokere - Krulshoutem	699	127	12	39	27,7	2,0	0,00	0,00	0,00	57,27	0,00	0,00	0,00	0,00	212,84
SOFINAL-COTESA NV	87905	Waregem	1.138	2.708	512	36	80,8	10,7	0,00	0,00	0,00	273,53	97,53	0,00	0,00	0,00	807,26
SOFINAL-COTESA NV	87906	Waregem	496	676	118	26	59,4	1,7	0,00	0,00	0,00	438,60	267,73	0,00	0,00	0,00	119,99
STEVERLYNCK GEBR. NV	85704	Vichte	2.242	1.371	425	59	79,2	5,8	0,00	0,00	0,00	0,00	257,07	0,00	0,00	93,24	778,74
STEVERLYNCK VELOURS N.V.	85406	Deerlijk	10	21	9	1	2,6	0,0	0,00	0,00	0,00	0,00	0,00	0,01	0,00	0,00	0,94
STOCK & COURTENS PVBA	85008	Kortrijk	514	868	101	104	17,4	5,4	0,00	0,00	0,00	0,00	158,99	0,00	0,00	0,00	255,41
TANT L. NV	88009	Roeselare	44	42	13	2	0,9	0,4	0,70	0,20	0,00	0,00	1,91	0,13	0,00	0,00	10,56
TARDEL PVBA	960013	Ronse	360	266	88	51	8,7	3,2	0,00	0,00	7,44	115,98	208,67	0,00	31,14	159,95	196,90
TYBER NV	89304	Menen	197	148	25	9	7,2	0,7	0,00	0,00	0,00	0,00	30,59	0,00	55,47	0,00	600,63
U.T.O. - V.E.W.	99003	Eeklo	216	217	48	85	6,5	0,5	0,00	0,92	0,00	0,00	18,54	0,00	0,00	0,00	1.873,79
UCO BRAUN	900046	Genl	412	1.757	785	383	48,3	8,3	0,00	0,00	7,83	181,10	113,49	0,00	25,55	115,20	274,27
UCO NV	92702	Laarne	2.540	1.776	349	242	121,7	11,6	0,00	0,00	0,00	0,00	355,57	0,00	246,09	0,00	597,40
UCO NV	92703	Laarne	1.145	495	68	85	51,8	9,3	0,00	0,00	0,00	0,00	156,48	0,00	114,52	0,00	385,82
UCO SPORTSWEAR N.V.	90707	Destelbergen	1.969	2.196	431	1.619	167,3	25,1	0,00	0,00	0,00	165,82	438,57	0,00	206,89	0,00	354,83
VAN MAELE O.J. N.V.	87007	Tielt	68	142	45	16	3,5	3,1	0,00	0,00	0,00	0,00	3,43	0,00	7,06	0,00	39,92
VANMARCKE J&G GEBRS. NV	87914	Beveren (Leie)	81	330	44	7	3,6	1,2	0,00	0,17	0,00	0,00	23,01	0,00	0,00	5,80	84,44
VANNEDER GEBROEDERS N.V.	87907	Waregem	79	233	42	6	5,9	0,2	0,00	0,41	0,00	0,00	0,00	0,00	0,00	0,00	106,56
VEBELIN N.V.	99503	Waarschoot	637	570	172	100	20,6	1,9	0,00	0,00	0,00	0,00	117,37	0,00	0,00	0,00	352,55
VERENIGDE WEVERLIJEN Leon	98009	Deinze	931	998	177	141	86,2	5,4	0,00	0,00	0,00	105,77	225,32	0,00	133,80	0,00	753,03
VERVERIJ DE GAVERS N.V.	85409	Deerlijk	575	849	223	32	16,0	7,4	0,00	0,00	0,00	251,94	63,65	0,06	0,00	0,00	120,30
VERVERIJ VAN ANZEGEM N.V.	85703	Anzegem	278	505	140	23	14,2	6,8	0,00	2,40	0,00	0,00	47,27	0,00	0,00	0,00	399,27
VETEX NV	85009	Kortrijk	687	1.661	509	245	21,9	6,6	0,00	0,00	0,00	0,00	563,98	0,00	0,00	0,00	197,57
WOLSPINNEIJ DER LEIE NV	98706	Zulte	275	134	23	24	7,6	1,1	0,00	0,00	0,00	226,62	0,00	0,00	0,00	0,00	187,66
WYVAN NV	88706	Izegem	432	529	101	12	8,4	2,5	9,50	0,00	0,00	0,00	107,13	0,15	55,35	0,00	129,29
		<i>Som per bedrijfssector</i>	46.965	93.803	16.669	12.072	2.390,5	450,0	138,46	117,42	178,53	16.498,07	9.031,27	0,95	7.450,66	4.598,91	61.694,89

451 Blekerij

BAETENS NV	98302	Sint-Martens-Latem	114	57	2	3	3,2	2,4	0,00	0,00	0,00	0,00	0,00	0,00	0,00	0,00	47,09
GOETERS "ARS ET LABOR"	92406	Zele	1.022	1.657	287	152	74,5	5,3	0,00	0,00	0,00	129,09	520,09	0,00	348,53	435,33	740,59
TEXAL NV	930016	Aalst	17	57	18	1	1,6	0,6	0,00	0,00	0,00	3,29	2,68	0,00	10,47	5,99	8,92

BEDRIJFSSEKTOR

Naam bedrijf + Monsternamenummer	Gemeente	Q/dag m3	COD kg	BOD kg	SS kg	Tot. N kg	Tot. P kg	Ag (g)	As (g)	Cd (g)	Cr (g)	Cu (g)	Hg (g)	Ni (g)	Pb (g)	Zn (g)	
<i>Som per bedrijfssektor:</i>		1.153	1.771	307	157	79,2	8,4	0,00	0,00	0,00	132,38	522,77	0,00	357,01	441,32	796,61	
452 Spinnerij																	
LIEBAERT MARCEL B	98006	Deinze	92	136	12	13	8,4	1,6	0,00	0,00	0,00	62,86	14,40	0,00	2,12	0,00	79,05
UTEXBEL NV	960016	Ronse	880	1.406	218	112	26,5	6,2	0,00	0,00	17,60	228,80	325,60	0,00	0,00	800,80	554,40
<i>Som per bedrijfssektor:</i>		972	1.543	230	124	35,0	7,8	0,00	0,00	17,60	291,66	340,00	0,00	2,12	800,80	633,45	
453 Ververij																	
ANSA SANTENS NV	96001	Ronse	42	17	3	1	1,2	0,1	0,00	0,00	0,00	17,87	4,31	0,00	0,00	0,00	52,01
BOSTEELS-DE SMETH NV	93006	Aalst	130	465	69	7	7,4	0,8	0,00	0,00	0,00	300,28	27,17	0,00	21,30	11,16	83,39
ESCOTEX PVBA	98004	Bachte-Maria-Leerne	284	221	76	3	12,7	0,4	0,00	0,00	0,00	14,42	40,87	0,00	0,00	0,00	49,54
FILTEINT NV	91004	Sint-Niklaas	1.070	1.076	252	70	37,9	4,7	0,00	0,00	0,00	427,85	157,70	0,00	491,08	0,00	829,07
LE COMPTE NV	930012	Aalst	283	349	68	18	24,3	3,9	0,00	0,00	0,00	73,35	409,51	0,00	28,05	81,09	113,84
RALUX	36506	Dilsen	1.545	3.000	646	240	59,3	10,1	4,52	0,00	0,00	2.049,43	0,00	0,00	908,15	0,00	331,62
SCHOETERS VERVERIJ NV	910011	Sint-Niklaas	295	415	137	34	11,5	5,8	0,00	0,00	0,00	0,00	0,00	0,00	0,00	0,00	188,70
SILVERSILK NV	96907	Kluisbergen	735	1.543	374	47	17,7	4,4	0,00	0,00	0,00	91,66	355,76	0,00	41,58	91,43	421,96
SWINKELS	39607	Bree	283	431	34	75	14,6	0,5	0,00	0,00	0,00	260,54	0,00	0,00	0,00	0,00	118,40
TEINTURIA NV	930015	Aalst	993	734	239	135	16,6	10,5	0,00	0,00	0,00	56,27	148,71	0,00	129,42	274,54	352,87
VERVERIJ VAN HET DENDERLAND NV	93081	Gijzegem - Aalst	3.539	2.998	270	1.348	47,5	32,0	0,00	0,00	0,00	413,33	672,41	0,00	701,25	1.478,04	2.680,90
WAASCHE VERVERIJ NV	910012	Sint-Niklaas	132	217	102	10	16,9	3,7	0,00	0,00	0,00	0,00	0,00	0,00	0,00	0,00	162,92
<i>Som per bedrijfssektor:</i>		9.332	11.467	2.269	1.988	267,6	76,7	4,52	0,00	0,00	3.444,44	2.076,99	0,00	2.320,82	1.934,26	5.385,22	
454 Weverij																	
CALCUTTA	99407	Sleidinge	40	210	21	91	0,5	0,2	0,00	0,00	0,00	9,28	5,67	0,00	17,96	21,63	23,55
<i>Som per bedrijfssektor:</i>		40	210	21	91	0,5	0,2	0,00	0,00	0,00	9,28	5,67	0,00	17,96	21,63	23,55	
455 Wolwaasserij																	
LAVOIR DE LAINES PVBA	98704	Zulte	10	113	26	9	3,2	0,3	0,00	0,05	0,00	1,79	3,98	0,00	0,00	1,62	11,07
PLUMKA	16301	Linkebeek	58	76	19	29	3,6	0,2	0,00	0,00	0,00	3,47	2,67	0,00	1,58	0,00	11,13
UNEKLO NV	99004	Eeklo	383	462	43	148	84,9	0,5	0,00	0,00	0,00	83,74	0,00	54,99	0,00	123,85	

BEDRIJFSSEKTOR

Naam bedrijf + Monsternamapuntnummer	Gemeente	Q/dag m3	COD kg	BOD kg	SS kg	Tot. N kg	Tot. P kg	Ag (g)	As (g)	Cd (g)	Cr (g)	Cu (g)	Hg (g)	Ni (g)	Pb (g)	Zn (g)	
<i>Som per bedrijfssector:</i>		451	652	88	186	91,7	1,1	0,00	0,05	0,00	5,26	90,39	0,00	56,56	1,62	146,06	
470	Veevoeders																
KEMIN EUROPE N.V.	22006	Herent	1.169	3.056	1.903	92	45,3	8,6	0,00	0,00	0,00	0,00	0,00	0,00	0,00	0,00	
<i>Som per bedrijfssector:</i>		1.169	3.056	1.903	92	45,3	8,6	0,00	0,00	0,00	0,00	0,00	0,00	0,00	0,00	0,00	
480	Viskwekerij																
SMET FISH	24806	Dessel	608	25	3	5	1,8	0,3	0,00	0,00	0,00	0,00	0,00	0,00	0,00	0,00	
<i>Som per bedrijfssector:</i>		608	25	3	5	1,8	0,3	0,00	0,00	0,00	0,00	0,00	0,00	0,00	0,00	0,00	
490	Visverwerking																
CAMPBELL SEAFOODS NV	84006	Oostende	517	964	542	303	104,5	57,7	0,00	0,00	0,00	0,00	13,92	0,00	0,00	0,00	203,97
DE BACQUER	17401	Ternat	56	33	17	6	3,1	1,0	0,00	0,00	0,00	2,51	1,22	0,00	0,00	0,00	8,01
DE BACQUER	17403	Ternat	41	17	9	5	2,5	0,5	0,00	0,00	0,00	0,00	0,00	0,00	0,00	0,00	12,23
DEMARO NV	800020	Brugge	84	95	51	17	7,1	1,8	0,00	0,00	0,00	0,00	6,73	0,00	0,00	0,00	39,94
GADUS FISH	86204	Sint-Joris	72	53	31	10	6,5	1,0	0,00	0,00	0,00	34,72	0,00	0,00	0,00	0,00	22,19
LA COURONNE N.V.	840010	Oostende	56	183	72	89	8,5	2,7	0,00	0,00	0,00	0,00	3,97	0,00	0,00	0,00	37,00
PIETERS J&ZONEN VISBEDR.NV	800014	Brugge	442	157	78	49	17,1	3,0	0,00	0,00	0,00	76,78	0,00	0,00	0,00	0,00	156,13
SEAGULL NV	800016	Brugge	3	22	8	1	1,4	0,4	0,00	0,00	0,00	0,19	0,19	0,00	2,43	0,00	2,50
UNITED FOODS N.V.	84502	Bredene	48	461	239	85	20,8	3,3	0,00	1,07	0,00	1,40	8,32	0,00	0,80	5,47	168,56
VAN DE PUTTE-ROTLISBERGER	916010	Lokeren	38	16	4	0	1,3	0,3	0,00	0,00	0,41	2,48	5,71	0,00	13,52	0,00	23,72
VAN DEN ABEELE NV	800018	Brugge	60	93	52	8	5,8	1,4	0,00	0,00	0,00	0,00	6,06	0,22	0,00	0,00	43,04
VERNIEST	99102	Knesselare	29	3	1	1	0,3	0,0	0,00	0,00	0,00	7,37	12,05	0,00	1,59	0,00	8,83
<i>Som per bedrijfssector:</i>		1.447	2.099	1.103	575	178,8	73,1	0,00	1,08	0,41	125,45	58,16	0,22	18,34	5,47	726,12	
510	Vleeswarenbedrijven																
BAUWENS THEO NV	92401	Zelee	22	40	26	9	3,2	0,4	0,00	0,00	0,00	2,54	1,89	0,03	3,62	3,88	9,38
BECKERS ESSEN NV	29101	Essen	24	236	122	55	7,1	1,9	0,00	0,00	0,00	0,46	3,12	0,00	0,00	0,00	16,47
BRACKENIER NV	98601	Oosterzele	65	113	45	22	7,3	2,1	0,00	0,00	0,00	6,65	11,68	0,00	5,79	0,00	34,85
CENTRAVEE	19101	Kampenhout	44	119	66	28	5,3	0,4	0,00	0,00	0,00	0,00	3,09	0,00	0,00	0,00	22,51
CORNBY DELICATESSEN N.V.	900014	Gent	143	288	144	42	17,2	3,7	0,00	0,00	3,79	12,51	50,60	0,00	35,96	15,15	63,20
DE BEAUVOORDE PATE NV	86301	Veurne	24	38	19	12	1,1	1,2	0,00	0,09	0,00	0,00	0,00	0,00	0,00	0,00	12,98

BEDRIJFSSEKTOR

Naam bedrijf + Monsternamapunnummer	Gemeente	Q/dag m3	COD kg	BOD kg	SS kg	Tot. N kg	Tot. P kg	Ag (g)	As (g)	Cd (g)	Cr (g)	Cu (g)	Hg (g)	Ni (g)	Pb (g)	Zn (g)
DE COCK NV	Sint-Niklaas	56	67	28	9	6,7	0,9	0,00	0,00	0,00	10,47	8,07	0,00	23,68	0,00	43,72
DE WINTER nv	Wetteren	40	168	50	5	9,1	1,4	0,00	0,00	0,00	5,59	11,17	0,00	12,77	0,00	21,55
DE WITTE GEBRS. VLEESW.	Weerde	94	292	175	59	21,9	2,6	0,00	0,00	0,00	0,81	2,54	0,00	0,00	0,00	31,72
DE WULFS VLEESWAREN PVBA	Aalter	27	164	103	23	10,6	6,2	0,00	0,03	0,00	13,05	14,11	0,00	2,08	2,68	31,19
DEBBAUT E. VLEESWAREN	Maklegem	3	24	13	1	2,2	0,6	0,00	0,00	0,00	0,00	0,05	0,00	0,00	0,00	1,66
DEKO	Hasselt	70	230	109	82	12,2	2,7	0,00	0,00	0,00	28,35	0,00	0,00	0,00	0,00	36,53
DELHAIZE-DE LEEUW BEENH.	Zellik	135	9	1	3	1,0	0,5	0,00	0,00	0,00	0,00	0,00	0,05	0,00	0,00	3,47
DITS FEESTHOEVE PVBA	Bonhalden	23	7	1	5	1,1	0,9	0,00	0,00	0,00	0,00	0,00	0,00	0,00	0,00	4,51
EQUINOX LP1	Wijnegem	69	123	74	13	10,5	2,6	0,00	0,00	0,00	0,00	0,00	0,00	0,00	0,00	48,07
EQUINOX (LP2)	Wijnegem	26	2	0	14	0,4	0,1	0,00	0,00	0,00	0,00	0,00	0,00	0,00	0,00	7,94
FORFINA NV	Destelbergen	89	183	74	28	11,9	3,1	0,00	0,00	2,61	13,97	29,04	0,00	12,32	24,38	118,20
FRISING	Sint-Truiden	42	36	22	10	2,4	0,6	0,00	0,00	0,00	0,00	1,14	0,00	0,00	2,05	20,27
GB-INNO-BM	Kontlich	218	47	10	15	4,6	4,2	0,00	0,00	0,00	0,00	0,00	0,00	0,00	0,00	78,14
GUINA	Machelen	59	145	79	36	8,6	2,0	0,00	0,00	0,00	0,00	0,00	0,00	0,00	0,00	36,78
HEKU VLEESWARENBEDRIJF	Veurne	176	443	231	44	26,3	4,1	0,00	0,00	0,00	0,00	0,00	0,00	0,00	0,00	227,70
IMPEXTRA	Dendermonde	9	29	11	2	3,9	1,0	0,00	0,00	0,00	2,39	0,54	0,00	2,18	0,00	2,70
L'ETOILE BVBA	Veurne	48	114	47	13	6,2	3,4	0,00	0,00	0,00	0,00	2,46	0,00	0,00	0,00	36,47
LEAN BVBA	Wetteren	21	16	3	8	6,7	2,8	0,00	0,00	0,00	0,00	3,81	0,00	5,38	0,00	6,17
LIEBIG BENELUX NV	Schoten	1.234	598	282	79	50,3	3,2	0,00	0,00	0,00	0,00	96,17	4,20	163,47	0,00	1.084,18
LUKA VLEESWAREN	Vilvoorde	50	202	137	41	15,2	7,8	0,00	0,00	0,00	0,00	8,70	0,00	0,00	0,00	49,88
MAERTENS VLEESWAREN NV	Brugge	34	132	79	12	10,6	3,7	0,47	0,56	0,00	0,00	3,45	0,00	0,00	0,00	20,46
MAES BRUNO NV	Brugge	47	298	167	20	19,3	2,5	1,56	0,77	0,00	0,00	6,16	0,00	0,00	0,00	110,33
MICHELSEN NV	Brasschaat	52	19	10	4	2,0	0,3	0,00	0,00	0,00	0,00	0,00	0,00	0,00	0,00	7,73
MORTIER NV	Veurne	191	460	247	50	20,7	3,3	0,00	0,00	0,00	0,00	17,55	0,00	0,00	0,00	128,79
OLENSE VLEESWAREN-INDUSTRIE	Olen	111	161	93	35	5,3	1,8	0,00	0,00	0,00	0,00	0,00	0,00	0,00	0,00	108,53
PLUMA NV (1)	Wommelgem	575	30	3	15	3,0	1,8	0,00	0,00	0,00	17,72	0,00	0,00	22,94	0,00	24,22
POLCA NV	Kachtem	13	67	31	4	1,4	0,5	0,00	0,00	0,00	0,00	3,30	0,00	0,00	0,54	12,59
REINERS PVBA	Ruiselede	86	116	53	11	10,7	2,3	0,00	0,00	0,00	0,00	0,00	0,00	0,00	0,00	41,99
ROPA NV	Diest	24	43	21	18	1,2	0,8	0,00	0,00	0,00	0,00	1,01	0,00	0,00	0,00	5,81
SALTOS NV	Mol	36	94	50	12	3,8	1,1	0,00	0,00	0,00	0,00	0,00	0,00	0,00	0,00	22,73
SANPAREIL NV (LP 1)	Kapelle-op-den-Bos	27	52	25	11	1,6	0,2	0,00	0,00	0,00	0,00	0,00	0,00	0,00	0,53	7,35
SANPAREIL NV (LP 2)	Kapelle-op-den-Bos	131	105	47	11	3,2	0,5	0,00	0,00	0,00	0,00	0,00	0,00	0,00	0,00	40,22
STUBBE PVBA	Torhout	54	598	303	102	42,8	5,2	0,00	1,39	0,00	16,37	7,72	0,00	0,00	8,76	139,42
SUPERCARO	Sint-Amandsberg	14	55	19	20	1,8	0,4	0,00	0,00	0,00	5,60	3,50	0,00	1,56	1,56	18,00
TER BEKE VLEESWAREN N.V.	Waarschoot	50	114	53	18	11,1	3,0	0,00	0,00	0,00	10,90	2,02	0,00	0,00	2,17	174,91
TER BEKE VLEESWAREN NV	Waarschoot	128	131	55	28	10,4	1,9	0,00	0,43	0,00	5,13	113,38	0,00	6,00	0,00	161,15
VAN DE VELDE & CO	Hulshout	285	175	94	84	11,3	1,6	0,00	0,00	0,00	0,00	0,00	0,00	0,00	0,00	9,21
VAN DEN BERGHE J. PVBA	Lokeren	116	666	323	89	50,0	4,9	0,00	0,00	0,55	24,03	7,34	0,00	40,20	0,00	88,46

BEDRIJFSSEKTOR

Naam bedrijf + Monsternamenpuntnummer	Gemeente	Q/dag m3	COD kg	BOD kg	SS kg	Tot. N kg	Tot. P kg	Ag (g)	As (g)	Cd (g)	Cr (g)	Cu (g)	Hg (g)	Ni (g)	Pb (g)	Zn (g)	
VAN DEN BORRE - CARNEX PVBA	970021	Oudenaarde	58	183	103	16	16,4	4,4	0,00	0,00	0,00	28,63	12,26	0,00	20,01	0,00	38,20
VAN HOOP BVBA	28202	Bonhalden	155	170	83	37	6,0	40,3	0,00	0,00	0,00	0,00	0,00	0,00	0,00	0,00	16,07
VANREUSEL SNACKS	39302	HAMONT	86	325	183	70	14,5	6,4	0,31	0,00	0,00	0,00	4,04	0,00	0,00	3,08	27,28
VAPO	916013	Lokeren	65	106	60	11	9,7	1,1	0,00	0,00	0,00	6,83	4,28	0,00	6,87	0,00	79,53
VEBO	970022	Oudenaarde	46	198	79	37	6,0	0,9	0,00	0,00	0,00	10,47	69,46	0,00	17,17	1,88	45,24
VLEESWARENFABRIEKEN NV	99202	Lovendegem	134	185	99	36	12,8	3,8	0,00	0,00	2,12	119,38	62,90	0,00	29,48	26,23	231,07
VLEKI	360021	Genk	244	200	117	31	17,3	7,4	0,00	0,00	0,00	0,00	0,00	0,00	0,00	0,00	66,78
VLEVICO	15006	Halle	67	90	58	27	5,8	2,5	0,00	0,00	0,00	4,47	3,33	0,00	2,07	0,00	27,91
WELDA PVBA	970023	Oudenaarde	41	147	83	25	10,5	1,8	0,00	0,00	0,00	7,14	5,45	0,00	9,38	9,67	33,04
YSEBAERT E.A. NV - VLEYVY	90401	Sint-Amandsberg	117	50	17	17	6,8	0,8	0,00	0,00	0,00	0,00	33,93	0,00	0,00	0,00	36,34
ZWAN HARTOG NV	29005	Schoten	1.407	304	54	151	18,6	14,5	0,00	0,00	0,00	0,00	0,00	0,00	0,00	0,00	220,30
		<i>Som per bedrijfssector:</i>	<i>7.204</i>	<i>9.007</i>	<i>4.490</i>	<i>1.659</i>	<i>587,2</i>	<i>180,3</i>	<i>2,33</i>	<i>3,27</i>	<i>9,06</i>	<i>353,46</i>	<i>609,25</i>	<i>4,28</i>	<i>416,93</i>	<i>102,54</i>	<i>3.993,91</i>

530 Wasserlijen

ALLTEX BVBA	92001	Dendermonde	215	180	46	45	4,9	1,3	0,00	0,00	0,00	37,54	44,45	0,00	50,39	0,00	162,32
AMIVAL VZW	230020	Turnhout	31	30	8	13	0,3	1,2	0,00	0,22	0,00	0,00	0,00	0,00	0,00	0,00	8,36
CENTR.LINNENDIENST VOV	93201	Erembodegem	492	226	73	78	5,9	5,5	0,00	0,00	0,00	54,36	39,26	0,97	72,14	113,07	215,78
CENTRALE WASSERIJ O.C.M.W	30002	Leuven	57	24	8	18	2,0	1,7	0,00	0,00	0,00	2,70	2,54	0,00	1,20	0,00	28,14
CENTRAWAS BVBA	85601	Gullegem	276	254	66	15	5,2	11,2	0,00	2,09	0,00	0,00	63,49	3,05	0,00	8,57	184,75
CLOVA VZW	21102	Wijnegem	192	129	44	16	2,2	1,9	0,00	0,00	0,00	0,00	0,00	0,00	0,00	0,00	37,54
COVABE WASSERIJ	25703	Duffel	110	65	22	8	1,7	1,4	0,00	0,00	0,00	0,00	0,00	0,00	0,00	0,00	19,87
DE KEUKELAERE'S WASBEDRIJF	98002	Delnze	46	57	14	12	1,2	1,4	0,00	0,00	0,00	3,73	11,63	0,00	7,08	4,20	39,21
DEFEVER R. WASSERIJ NV	84501	Bredene	151	215	96	42	1,9	3,5	0,00	0,00	0,00	30,00	14,88	0,00	5,56	10,60	90,47
DILITEX NV	87104	Wielsbeke	219	360	103	163	3,9	0,8	0,00	8,22	0,00	0,00	13,59	0,00	0,00	0,00	56,10
EUROBLAN	18008	Vilvoorde	447	588	187	104	8,6	11,2	0,00	0,00	0,00	0,00	75,67	0,00	0,00	0,00	387,75
EUROBLAN NV	21701	Merksem	140	135	34	28	1,1	0,3	0,00	0,77	0,00	6,98	29,09	0,00	0,00	24,61	147,85
FRISWIT	23202	Hoogstraten	76	41	18	12	1,0	0,3	0,00	0,00	0,00	0,00	0,00	0,00	0,00	0,00	16,79
FRISWIT	23203	Hoogstraten	246	305	91	33	2,9	1,4	0,00	2,62	1,96	13,23	64,78	0,00	0,00	151,31	395,70
FRISWIT	23207	Hoogstraten	263	172	45	12	2,5	0,3	0,00	0,00	0,00	0,00	0,00	0,00	0,00	0,00	43,88
FRISWIT ALBA	91602	Lokeren	195	133	41	10	6,4	0,4	0,00	0,00	0,00	21,74	0,00	0,00	46,09	36,53	120,75
FRISWIT ALBA	92404	Zele	119	159	37	22	8,1	1,3	0,00	0,00	0,00	0,00	45,51	0,00	15,62	0,00	91,91
LEE EUROPE N.V.	89003	Ieper	490	511	168	76	11,8	1,1	0,00	38,42	0,00	37,68	51,54	0,00	0,00	0,00	137,97
LEE EUROPE NV	91009	Sint-Niklaas	177	202	75	131	6,7	0,8	0,00	0,00	0,00	0,00	0,00	0,00	0,00	0,00	95,01
LEVI STRAUSS	89403	Wervik	1.068	1.718	735	609	24,7	9,6	0,00	19,80	0,00	0,00	148,98	0,00	0,00	0,00	395,67
LEVI STRAUSS NV	21003	Deurne	640	1.174	455	77	7,1	3,4	0,00	76,67	0,00	0,00	0,00	0,00	50,37	0,00	120,96
LT MEDICAL SERVICES	32004	Aarschol	221	147	55	31	2,1	6,8	0,00	0,00	0,00	0,00	14,16	0,24	0,00	0,00	46,22

BEDRIJFSSEKTOR

Naam bedrijf + Monsternamenpuntnummer	Gemeente	Q/dag m3	COD kg	BOD kg	SS kg	Tot. N kg	Tot. P kg	Ag (g)	As (g)	Cd (g)	Cr (g)	Cu (g)	Hg (g)	Ni (g)	Pb (g)	Zn (g)
MALYSSE LINNENSERVICE N.V.	85012 Heule	581	432	155	82	8,6	11,4	0,00	0,00	0,00	0,00	227,00	0,00	0,00	0,00	207,36
MIREILLE WASSERIJ + WARMOES	35504 Heusden	831	680	190	181	9,4	7	0,00	0,00	0,00	43,86	33,25	0,00	0,00	26,26	520,78
MODERNA WASSERIJ	15701 GALMAARDEN	53	71	27	9	0,9	3,9	0,14	0,00	0,00	3,46	15,96	0,00	3,47	295,70	140,94
SINTE-KLARA WASSERIJ PVBA	85606 Wevelgem	69	513	88	17	3,5	3,1	0,00	0,23	0,00	38,39	49,66	0,65	2,30	29,62	216,37
TEX WORKS NV	89705 Poperinge	191	441	105	29	6,5	2,3	0,00	7,65	0,00	0,00	21,07	0,00	0,00	0,00	90,43
TEXTIELREIN. SNEEUWWITJE	36651 As	641	263	79	66	8,0	3,2	0,00	0,00	0,00	0,00	6,06	0,17	0,00	0,00	183,53
VERCATEX NV	87921 Desselgem	398	648	239	88	8,9	16,6	0,00	5,67	0,00	0,00	51,65	0,00	0,00	0,00	162,43
WALLYS INT. NV	87205 Wakken	272	299	101	73	4,2	6,0	0,00	10,01	0,00	0,00	19,02	0,00	0,00	0,00	72,32
WASSERIJ ROMI NV	90413 Oostakker	210	197	67	18	12,4	6,6	0,00	0,00	1,59	38,84	21,71	0,00	11,13	18,08	89,25
<i>Som per bedrijfssector</i>		9.114	10.368	3.472	2.120	174,6	121,2	0,14	172,37	3,55	332,52	1.064,94	5,08	265,34	718,54	4.526,40

540 Werktuilg bouw, koude bewerking en oppervlaktebehandeling

A.L.Z.	36002 Genk	3.280	428	59	108	1.719,8	3,6	0,00	0,00	0,00	1.979,28	85,90	0,00	4.210,96	312,95	2.861,76
ALCOAT	32901 Schaffen	237	16	2	19	1,6	4,8	0,00	0,00	0,00	433,69	0,00	0,06	0,00	16,44	246,62
ALCOLOR	35601 Lummen	23	1	0	1	0,2	0,9	0,00	0,00	0,00	53,44	0,70	0,00	3,33	0,00	2,93
ALGOET GERARD	87911 Beveren (Leie)	21	2	0	8	0,5	0,1	0,00	0,09	0,65	238,17	11,80	0,00	1.338,14	83,95	474,48
ALUMETAL	19301 Zavenlem	188	11	3	167	3,2	0,0	0,00	0,00	0,00	22,52	39,42	0,00	11,26	0,00	26,28
APEC PVBA	922014 Hamme	115	37	8	10	2,7	0,3	0,00	0,00	0,00	278,80	1.495,40	0,00	0,00	66,00	78,42
ARALCO COLORS NV	92201 Hamme	30	3	0	2	1,4	2,1	0,00	0,00	0,00	4,60	2,93	0,00	3,60	0,00	9,68
ARTMETO-ELTROGA BVBA	89302 Menen	40	18	1	5	1,0	0,1	0,00	1,91	38,26	257,88	9,19	0,00	3,34	1,68	2.762,07
ATLAS COPCO NV	26105 Wilrijk	386	95	37	15	5,2	4,9	0,00	1,96	0,00	93,98	0,00	0,00	274,27	0,00	428,90
BALAK COATINGS	39001 Overpelt	87	4	1	2	2,0	0,2	0,00	0,00	0,00	112,52	0,00	0,00	0,00	0,00	23,26
BEKAERT NV	85501 Zwevegem	4.599	983	0	66	530,1	1,8	0,00	0,00	0,00	0,00	1.461,10	0,00	3.822,70	0,00	657,46
BEKAERT NV	98802 Aalter	3.770	176	26	185	57,2	10,1	0,00	0,00	0,00	412,00	906,40	0,00	384,53	1.510,67	1.823,87
BEKAERT-TINSLEY	26202 Hemiksem	634	45	2	30	15,6	0,0	0,00	0,00	0,00	0,00	0,00	0,00	0,00	0,00	32,15
BMT NV	25301 Boechout	9	2	1	0	0,8	0,1	0,00	0,03	0,00	0,00	0,00	0,00	5,27	0,00	5,85
BOSAL BENELUX N.V.	22602 Oevel	10	14	7	1	0,9	0,1	0,00	0,00	0,00	0,00	0,00	0,00	0,00	0,00	6,14
CANBERRA SEMICONDUCTOR NV	22504 Olen	2	0	0	0	0,2	0,0	0,00	0,00	0,00	1,19	0,30	0,00	0,00	0,00	0,00
CATERPILLAR	18501 Grimbergen	53	23	11	4	0,4	0,0	0,00	0,00	0,00	0,00	0,29	0,01	1,17	0,00	3,03
CLARE INTERNATIONAL	37001 Tongeren	18	2	1	2	0,2	0,0	0,00	0,00	0,00	61,09	0,53	0,18	4,87	5,83	2,57
CLARK COMPONENTS EUROPE	82003 Brugge	79	23	6	6	1,6	0,3	0,00	0,84	0,00	5,53	6,18	0,00	0,00	0,00	25,11
COIL ANODIZING	34001 Landen	1.482	10	11	95	2,7	0,3	0,00	0,00	0,00	0,00	49,67	0,00	0,00	0,00	52,81
DAF TRUCKS B.V.	22604 Westerlo	826	31	0	5	9,6	15,3	0,00	0,00	0,00	180,83	0,00	0,00	344,89	0,00	164,77
DAIKIN EUROPE NV	84007 Oostende	31	5	0	1	1,2	0,2	1,33	0,00	0,00	0,00	3,29	0,00	24,02	0,00	10,80
DECOSTEEL NV	24404 Geel	17	6	1	0	0,0	0,0	0,00	0,00	0,00	1,52	0,00	0,00	0,00	0,00	1,92
DEKNUDT LUSTRERIE NV	85403 Deerlijk	5	0	0	0	0,6	0,0	0,00	0,02	0,00	0,24	9,98	0,00	3,69	0,00	4,47

BEDRIJFSSEKTOR

Naam bedrijf + Monsternamenpuntnummer	Gemeente	Q/dag m3	COD kg	BOD kg	SS kg	Tot. N kg	Tot. P kg	Ag (g)	As (g)	Cd (g)	Cr (g)	Cu (g)	Hg (g)	Ni (g)	Pb (g)	Zn (g)	
DENDER ALUMINIUM NV	94002	Ninove	78	6	1	9	3,3	0,1	0,00	0,00	0,00	0,00	15,47	0,00	6,27	0,00	27,79
DEVINOXS	24405	Gœel	1	0	0	0	0,5	0,0	0,00	0,00	0,00	0,33	0,00	0,00	7,91	0,00	0,14
DULA POTTEAU METAL	85011	Heule	19	1	0	1	0,3	0,0	0,69	0,00	0,00	13,22	0,61	0,00	7,02	2,29	1,90
ELEKTRONIC APPARATUS	39804	Tessenderlo	397	22	1	6	0,3	0,1	0,00	0,00	0,00	0,00	1.461,56	0,00	0,00	503,40	13,51
EROGAL NV	88401	Oostnieuwkerke	7	1	0	0	1,3	0,0	0,35	0,00	0,00	1,11	0,00	0,00	0,00	0,00	6,06
EUROGALVA NV	94003	Ninove	78	6	1	15	2,6	0,1	0,00	0,00	0,00	13,46	9,36	0,00	10,83	0,00	784,39
FONTIER DEGREVE N.V.	222012	Helst-op-den-Berg	65	34	6	10	3,7	0,1	0,00	0,00	0,00	253,17	1.361,73	0,00	266,67	3,31	648,00
FORD NEW HOLLAND	82103	Zedelgem	225	212	74	7	4,2	3,8	0,00	1,54	0,00	55,96	0,00	0,00	193,43	12,96	58,11
FORD TRACTOR BELGIUM LTD	203014	Antwerpen	74	212	99	15	9,0	0,4	0,00	0,00	0,00	0,00	0,00	0,00	40,39	0,00	9,39
FORD-WERKE AG	36008	Genk	3.505	142	18	85	18,6	3,8	0,00	0,00	0,00	102,45	49,85	0,00	263,29	0,00	210,26
FORD-WERKE AG	360025	Genk	5.900	2.261	535	751	118,7	41,7	0,00	0,00	0,00	459,00	47,17	0,00	3.078,50	0,00	1.673,83
FORD-WERKE AG	360026	Genk	1.102	119	19	71	16,9	1,3	0,00	0,00	0,00	122,55	33,54	0,00	79,41	0,00	285,81
FRAVO	85002	Kortrijk	141	79	22	56	4,0	4,4	0,00	0,00	0,00	158,29	17,77	0,00	229,92	96,15	262,24
FULLWOOD-PACKO NV	86002	Diksmuide	34	2	0	1	1,4	0,6	0,00	0,00	0,00	6,73	0,00	0,00	7,92	0,00	1,01
GALVANI PVBA	25002	Lier	13	1	0	1	0,0	0,0	0,00	0,00	0,07	4,37	0,93	0,00	0,00	0,84	74,89
GEBROEDERS FRANS N.V.	25003	Koningshooikt	115	7	1	1	0,8	0,1	0,00	0,00	0,00	141,30	42,19	0,00	256,14	0,00	283,90
HENRAD RADIATOREN N.V.	22004	Herent	723	153	30	23	0,5	6,5	0,00	1,55	0,00	0,00	81,18	0,00	0,00	0,00	81,40
HONDA BELGIUM NV	93009	Aalst	7	9	1	1	0,4	0,0	0,00	0,00	0,00	0,78	0,62	0,00	0,87	0,00	80,20
I.C.C. INDUSTRIES	91604	Lokeren	5	27	3	0	0,4	0,0	0,00	0,00	0,00	0,31	0,29	0,00	1,94	0,80	2,47
I.C.C. INDUSTRIES	360010	Genk	38	181	36	2	0,8	0,1	0,00	0,00	0,00	0,00	9,25	0,00	0,00	10,87	17,29
I.M.E.C.	30013	Heverlee	31	5	3	0	0,6	0,1	0,00	0,00	0,00	0,00	0,22	0,00	0,00	0,00	2,11
J.S.T. EUROPE	19102	Kampenhout	19	1	0	0	0,0	0,0	0,00	0,00	0,00	0,00	0,00	0,00	0,00	0,00	1,89
JONCKHEERE BVBA	88003	Roeselare	48	16	2	3	0,8	0,3	0,00	0,15	0,00	0,00	50,01	0,00	0,00	0,00	88,44
K.F. ETABLISSEMENTS PVBA	17402	Ternat	119	141	29	21	2,3	0,1	0,00	0,00	0,00	0,00	1.668,42	0,00	0,00	143,29	31,50
KANIGEN WORKS BENELUX	360011	Genk	94	4	1	2	2,0	5,8	0,00	0,00	0,00	0,00	30,26	0,19	178,01	0,00	15,83
LAKKERIJ M. VERSCHUEREN	91008	Sint-Niklaas	24	33	9	2	1,0	0,1	0,00	0,00	0,00	0,44	0,00	0,00	0,00	0,00	6,72
LAMITREF METALS	26206	Hemiksem	360	36	3	7	2,1	0,2	0,00	0,00	0,00	0,00	153,02	0,00	0,00	36,53	12,16
LIMB. GALVANO TECHN. BEDR	35111	Kuringen	192	20	4	5	2,5	0,1	18,27	4,57	0,00	374,26	524,96	0,00	1.164,93	281,57	2.209,51
LITTO NV	86202	Nieuwpoort	97	12	2	4	1,4	0,2	0,00	0,00	0,00	37,81	2,79	0,00	50,36	0,00	116,49
LOUAGE-WISSELINCK NV	88506	Ardoole	9	1	0	0	0,5	0,0	0,00	0,00	0,00	1,26	0,00	0,00	0,00	0,00	28,45
M.V.T.	35304	Houthalen	58	4	0	1	1,5	2,0	0,00	0,00	0,00	0,00	1,40	0,04	890,37	0,00	5,66
MALVE PVBA	23212	Meer	1.474	60	9	10	4,9	0,2	0,00	0,00	0,00	0,00	0,00	0,00	0,00	0,00	0,00
MASSIVE PRODUCTION NV	25503	Kontlich	17	5	1	0	0,8	0,1	0,00	0,00	0,00	0,00	13,46	0,00	44,90	0,00	16,70
MERTENS NV	26402	Mortsel	129	15	0	2	0,5	1,2	0,00	0,00	0,00	355,33	0,00	0,00	213,27	0,00	0,00
METAGRA	90311	Drongen	79	13	1	24	2,6	0,1	0,00	0,00	0,00	942,50	662,83	0,00	105,17	2.580,33	149,00
METAKOR N.V.	85013	Heule	131	16	2	3	2,8	0,2	0,00	0,00	0,00	0,00	574,21	0,00	236,08	0,00	415,54
MEWAF NV	85004	Kortrijk	86	41	20	14	1,7	1,3	0,00	1,86	0,00	15,57	6,19	0,00	0,00	93,60	1.646,45
MEWAF NV	85005	Kortrijk	108	33	6	44	3,0	11,4	0,00	0,31	0,00	0,00	0,00	0,00	94,85	8,88	4.125,00

BEDRIJFSSEKTOR

Naam bedrijf + Monsternamenpuntnummer	Gemeente	Qdag m3	COD kg	BOD kg	SS kg	Tot. N kg	Tot. P kg	Ag (g)	As (g)	Cd (g)	Cr (g)	Cu (g)	Hg (g)	Ni (g)	Pb (g)	Zn (g)
MOERMAN ETABL.	87601 Meulebeke	65	5	0	8	3,0	0,1	0,00	0,00	0,00	119,16	0,00	0,00	0,00	0,00	1.129,84
MONROE BELGIUM	38007 Sint-Truiden	484	86	10	42	4,9	1,8	0,00	0,00	0,00	1.660,31	19,13	0,00	0,00	0,00	225,80
NO LEAK N.V.	22804 Grobbendonk	2	5	0	2	0,0	0,5	0,12	0,08	0,05	85,46	157,81	0,00	49,63	45,30	217,35
NOVA	37002 Tongeren	35	896	149	7	2,3	0,0	0,00	0,00	0,00	0,00	6,80	0,00	1,91	6,60	64,67
NV SOBEMI	25472 Lint	453	194	13	8	3,7	0,2	0,00	0,00	0,00	0,00	0,00	0,00	0,00	0,00	24,14
OUTBOARD MARINE BELG. NV	800012 Brugge	72	72	13	60	3,6	5,1	0,96	0,00	107,60	2.772,80	35,68	0,00	312,40	83,20	44,28
PAMI	39003 Overpelt	11	2	0	0	0,0	0,7	0,00	0,00	0,00	0,18	0,00	0,00	0,00	0,00	0,10
PERFECTA MEUBELN	98902 Gavere	22	9	1	2	0,2	0,1	0,00	0,00	0,00	230,10	5,36	0,00	238,31	2,32	7,08
PHILIPS INDUSTRIAL ACTIV.	92007 Dendermonde	233	58	4	64	9,2	1,3	0,00	0,00	0,00	3.421,20	29,51	0,00	65,84	0,00	5.924,67
PHILIPS INDUSTRIE N.V.	23008 Turnhout	3.547	140	18	74	85,3	1,3	0,00	6,89	0,00	0,00	0,00	0,00	0,00	0,00	588,03
PHILIPS LIGHTING INDUSTRIAL	39204 Lommel	4.821	138	30	65	34,1	0,8	0,00	0,00	0,00	0,00	0,00	0,00	0,00	0,00	368,52
PROFERRO NV	89004 Ieper	172	33	6	29	4,7	0,5	0,00	1,01	0,00	55,62	3,61	0,00	66,11	11,09	41,91
PROTEC	39005 Overpelt	40	8	1	1	0,5	2,7	0,00	0,61	0,00	89,94	0,00	0,03	0,00	0,00	1,51
RADSON	35204 Zonhoven	117	39	3	13	9,5	4,9	0,32	0,00	0,00	216,20	3,13	0,00	0,00	0,00	5,43
RECITECH NV	36507 Dilsen	533	88	44	5	5,5	4,6	0,00	0,00	0,00	124,68	37,93	0,00	666,61	79,20	876,29
RENAULT	180018 Vilvoorde	1.200	1.294	594	36	15,4	6,4	0,00	0,00	0,00	487,67	0,00	0,00	594,97	0,00	546,99
SABENA TECHN. DIRCECTIE	19305 Zaventem	129	17	4	11	2,1	0,3	0,00	0,00	0,04	2,67	0,07	0,00	82,07	0,00	28,48
SCA PACKAGING BELGIUM	92555 Buggenhout	81	130	25	16	4,9	0,3	0,00	0,00	0,00	11,97	205,37	0,00	2,33	56,09	41,71
SCALDIAN ELECTRONIC WORKS	92203 Hamme	106	4	1	2	0,7	0,1	0,00	0,00	0,00	0,00	210,70	0,00	6,21	39,56	43,51
SIDMAR	904222 Gent	18.307	1.336	48	254	169,6	65,4	0,00	0,00	0,00	665,60	1.090,43	0,00	721,07	0,00	4.594,17
SIEMENS NV	80204 Oostkamp	154	42	10	4	5,9	0,4	4,80	0,00	0,00	25,92	52,83	0,21	174,19	0,00	39,85
SIMEC N.V.	22353 Hulshout	550	38	4	897	39,4	16,3	0,00	1,67	0,00	1.330,59	0,00	0,00	0,00	21,72	82,45
SOETENEST BVBA	85503 Zwevegem	10	2	0	0	0,1	0,0	0,00	0,04	0,00	0,00	1,67	0,00	0,00	0,55	2,96
SUPERIA N.V.	82106 Zedelgem	207	127	27	37	4,5	6,7	0,00	1,04	0,00	525,62	14,60	0,00	185,53	527,97	1.342,64
SURFACE TREATMENT BELGIUM N.V.	230012 Turnhout	393	14	2	157	3,3	0,3	0,00	2,76	0,00	32,88	0,00	0,00	0,00	0,00	0,00
TREFIL ARBED NV	92009 Grembergen	393	32	3	24	12,2	0,2	0,00	0,00	0,00	44,59	431,93	0,00	128,95	1.046,20	127,65
TREFIL-ARBED WELDING	90504 Gentbrugge	1.428	103	20	50	12,1	1,0	0,00	0,00	0,00	88,26	1.172,39	0,00	150,48	0,00	291,87
USINES GUSTAVE BOEL	31501 Tilidonk	95	2	0	2	1,2	0,0	0,00	0,00	0,00	0,00	3,14	0,00	0,00	0,00	20,90
VANDERMAESEN PVBA	398015 Tessenderlo	115	4	1	3	0,1	1,8	0,00	0,00	0,00	69,47	0,00	0,00	0,00	0,00	170,68
VEHA N.V.	22807 Grobbendonk	95	17	0	1	1,1	0,3	0,00	0,00	0,00	0,00	0,00	0,00	0,00	0,00	0,00
VERBRUGGE GEBR. N.V.	880010 Roeselare	17	2	0	0	0,5	0,0	0,46	0,00	0,00	0,64	0,00	0,00	150,55	0,00	37,87
VOLVO CAR	380013 Sint-Truiden	147	176	25	83	1,6	19,4	0,00	0,00	0,00	45,81	21,69	0,00	16,83	0,00	75,25
VOLVO EUROPE CAR NV	904231 Gent	837	111	21	41	13,3	0,6	0,00	0,00	0,00	59,27	0,00	0,00	0,00	0,00	412,86
VOLVO EUROPE TRUCK	90412 Oostakker	96	12	0	2	3,8	0,4	0,00	0,00	0,00	42,99	7,56	0,00	17,23	0,00	36,94
VUYLSTEKE N.V.	880011 Roeselare	50	17	1	31	0,8	0,1	0,00	1,62	7,13	0,00	13,08	0,00	13,86	505,17	569,62
VYNCKIER NV	900051 Gent	53	8	1	2	1,4	0,1	0,00	0,00	0,00	46,37	59,67	0,00	194,17	0,00	103,07
ZWEEGERS BELGIE NV	39608 Bree	11	11	1	1	0,2	2,3	0,00	0,00	0,00	0,00	0,54	0,00	0,00	0,00	1,47

BEDRIJFSSEKTOR

Naam bedrijf + Monsternamepuntnummer	Gemeente	Q/dag m3	COD kg	BOD kg	SS kg	Tot. N kg	Tot. P kg	Ag (g)	As (g)	Cd (g)	Cr (g)	Cu (g)	Hg (g)	Ni (g)	Pb (g)	Zn (g)	
<i>Som per bedrijfssector:</i>		66.623	11.140	2.199	3.968	1.038,3	279,0	27,30	30,53	153,81	19.453,44	14.486,86	0,73	21.703,82	8.197,30	41.190,95	
560 IJzer- en staalwinning																	
A.L.Z.	36001	Genk	545	28	1	457	2,2	0,6	431,10	0,00	0,00	2.302,92	2.444,81	0,00	5.541,09	1.263,57	7.965,30
SIDMAR	904221	Genl	30.830	3.153	72	1.781	471,0	88,0	406,67	50,83	203,33	3.151,67	610,00	10,17	2.037,07	18.241,27	55.399,67
SIDMAR	904223	Genl	383	17	2	24	1,8	0,7	0,00	0,00	0,00	42,13	0,00	54,63	0,00	438,33	
SIDMAR	904224	Genl	17.087	1.228	40	381	210,0	85,9	0,00	0,00	0,00	501,60	0,00	2.047,13	6.140,70	22.091,87	
<i>Som per bedrijfssector:</i>		48.845	4.427	115	2.643	685,1	175,2	837,77	50,83	203,33	5.454,59	3.598,54	10,17	9.679,92	25.645,54	85.895,17	
570 Zetmeelproductie																	
MYLUM NV	93002	Aalst	3.118	768	57	262	1.224,5	214,2	0,00	0,00	0,00	334,41	321,64	0,00	339,82	308,60	730,06
REMY PRODUCTS	30181	Wijgmaal (Bt.)	573	269	143	97	17,4	6,8	0,00	0,00	0,00	6,14	0,00	0,00	65,46	889,79	
<i>Som per bedrijfssector:</i>		3.690	1.037	199	359	1.241,9	221,0	0,00	0,00	0,00	334,41	327,78	0,00	339,82	374,06	1.619,85	
580 Ziekenhuizen																	
ACADEMISCH ZIEKENHUIS	26501	Edegem	214	108	42	24	11,3	1,8	0,00	0,00	0,00	46,51	0,00	7,55	0,00	76,26	
HEILIG HART KLINIEK	30003	Leuven	68	74	36	26	4,7	1,1	0,00	0,00	0,00	11,60	0,00	0,00	0,00	31,88	
MARIA MIDDELARES	900025	Genl	509	43	9	9	9,5	1,1	0,00	0,00	0,00	0,00	0,58	0,00	0,00	72,21	
ZIEKENHUIS GASTHUISBERG	30005	Leuven	1.451	456	164	287	43,7	5,7	679,48	0,00	0,00	0,00	0,00	0,00	48,80	666,14	
<i>Som per bedrijfssector:</i>		2.243	681	251	347	69,3	9,7	679,48	0,00	0,00	0,00	58,11	0,58	7,55	48,80	846,49	
590 Zuivelfabrieken																	
ALDIS C.V.	87501	Wingene	224	394	174	114	15,3	6,0	0,00	0,00	0,00	0,00	0,00	0,00	0,00	0,00	124,90
ARCODAL	96671	Sint-Maria-Horebeke	51	2	0	4	1,1	0,6	0,00	0,00	0,00	0,79	4,21	0,00	0,00	5,68	20,87
ARCODAL C.V. AFD. MOORSLEDE	88901	Moorslede	86	20	1	4	2,1	0,2	0,00	0,00	0,00	45,60	0,00	0,00	0,00	10,43	74,96
C.V. D.M.V. CAMPINA	23811	Weelde	11	35	19	6	0,9	0,3	0,00	0,00	0,00	0,00	0,00	0,00	0,00	0,99	
CORNELIUS A. LAPIDÉ	39503	Bocholt	254	1.397	810	247	34,3	9,0	0,00	0,00	0,00	2,44	0,00	9,99	9,99	43,74	
FRISA N.V.	85207	Kuurne	41	505	278	35	4,3	2,0	0,00	1,86	0,00	3,67	0,00	0,00	1,28	20,36	
USBOERKE NV	24603	Tielen	204	1.394	861	369	11,0	1,1	0,00	0,00	0,00	7,61	0,00	0,00	0,00	89,08	
INCO ZUIVELINDUSTRIE NV	91206	Kallo	25	60	36	12	3,4	0,7	0,00	0,00	0,00	4,12	0,00	0,00	0,00	11,54	
INCOPACK	36504	Dilsen	101	268	115	88	2,3	0,3	0,00	0,00	0,00	3,34	0,00	0,00	0,00	8,68	
INEX NV	95204	Bavegem	1.019	37	3	73	16,9	13,0	0,00	0,00	28,87	220,95	150,06	0,00	245,69	0,00	184,56

BEDRIJFSSEKTOR

Naam bedrijf + Monsternamepuntnummer	Gemeente	Q/dag m3	COD kg	BOD kg	SS kg	Tot. N kg	Tot. P kg	Ag (g)	As (g)	Cd (g)	Cr (g)	Cu (g)	Hg (g)	Ni (g)	Pb (g)	Zn (g)
INZA CV	29001 Schoten	786	49	2	5	25,3	10,7	0,00	0,00	0,00	0,00	0,00	0,00	0,00	0,00	165,26
JACKY NV	92006 Baasrode	1.320	25	3	20	13,1	1,5	0,00	0,00	0,00	196,17	172,38	0,00	0,00	0,00	1.510,83
KAASMAKERIJ PASSENDALE NV	89801 Passendale	360	411	129	119	29,8	18,8	0,00	0,00	0,00	0,00	0,00	0,00	0,00	0,00	88,75
KEMPICO C.V.	22751 Gierle	319	693	369	138	37,3	13,6	0,00	0,00	0,00	0,00	0,00	0,00	0,00	0,00	47,39
LACSOONS	31101 Rotselaar	1.871	132	14	44	27,5	6,9	0,00	0,00	3,36	73,99	25,86	0,00	33,63	0,00	153,45
LACTIL ZUIVELFABRIEK P.V.B.A.	87004 Tiel	17	25	13	3	1,2	0,3	0,00	0,08	0,00	0,00	0,86	0,00	0,00	0,00	5,94
LAMBRECHT GEBRS. ZUIVELFABRIEK	93102 Herdersem	35	67	23	15	1,0	0,8	0,00	0,00	0,00	30,28	22,51	0,00	31,28	0,00	51,55
LILAC	35203 Zonhoven	966	86	14	31	16,7	9,8	0,00	0,00	0,00	0,00	6,18	0,00	0,00	0,00	87,21
NOSTA CV	17453 Opwijk	105	24	12	7	0,8	0,5	0,00	0,00	0,00	0,00	0,00	0,31	0,00	0,00	3,58
NUTRICIA NV	28802 Bornem	864	973	484	140	38,1	8,9	0,00	0,00	0,00	0,00	23,02	0,00	0,00	10,46	102,34
RIJKSZUIVELSTATION	90902 Melle	21	0	0	0	0,1	0,0	0,00	0,00	0,00	0,83	0,00	0,00	1,86	0,00	6,21
SCHOLLER P.V.B.A.	23407 Beersse	225	573	357	99	5,9	1,1	0,00	0,00	0,00	0,00	0,00	0,00	0,00	13,63	83,69
SINT-ANTONIUS ZUIVELFABRIEK	98102 Nazareth	204	17	0	2	4,8	5,7	0,00	0,00	0,00	0,00	0,00	0,00	0,00	0,00	41,08
ST.HUBERTUS DEBIC	35605 Meldert(Limb.)	604	1.643	863	588	37,0	4,7	0,00	0,00	0,00	12,70	5,82	0,00	0,00	0,00	50,07
ST MARTINUS (KEMPICO CV)	24702 Retie	295	514	331	107	18,1	7,7	0,00	6,98	0,00	0,00	0,00	0,00	0,00	0,00	20,71
STABILAC NV SLEIDINGE	994011 Sleidinge	1.252	1.329	654	754	73,3	30,4	0,00	0,00	0,00	214,93	201,60	2,82	96,50	276,03	1.562,57
STOOMMELKERIJ ST MARIE	29902 Wuustwezel	79	196	118	33	4,6	1,6	0,00	0,00	0,00	0,00	0,00	0,00	0,00	0,00	6,56
UPECO	18505 Grimbergen	84	68	39	9	2,3	4,4	0,00	0,00	0,00	0,00	0,95	0,00	0,00	5,62	13,01
V.D.B. IJS ROOMIJS NV	25709 Duffel	96	332	177	49	7,8	0,6	0,00	0,00	0,00	0,00	0,00	0,00	0,00	0,00	29,78
VERMEERSCH	16005 Sint-Pieters-Leeuw	27	102	46	50	1,6	4,4	0,00	0,00	0,00	1,13	2,34	0,00	2,49	0,00	7,35
VITALAC	30081 Vellem-Beisem	5.224	3.790	2.069	2.026	204,4	68,4	0,00	0,00	0,00	0,00	0,00	0,00	0,00	0,00	962,20
ZUIVELFABRIEK HERFELINGEN	15401 Herfelingen	58	47	26	12	2,3	0,4	0,00	0,00	0,00	0,00	0,00	0,00	0,00	0,00	6,90
ZUIVELFABRIEK SINT BLASIUS	92903 Overmere	62	88	61	12	7,1	1,2	0,00	0,00	0,00	0,00	17,09	0,00	3,52	0,00	31,31
ZUIVELFABRIEK ST.JOZEF	36803 Neeroeteren	11	21	11	9	0,5	0,2	0,00	0,00	0,00	0,00	0,00	0,00	0,00	0,00	0,59
ZUIVELINDUSTRIE ZANDHOVEN	22402 Zandhoven	192	343	222	80	14,8	5,3	0,00	0,00	0,00	0,00	0,00	0,00	0,00	0,00	35,19
<i>Som per bedrijfssector:</i>		17.092	15.660	8.333	5.306	667,0	241,2	0,00	8,92	32,23	797,37	654,07	3,14	424,96	333,13	5.653,17

600 Zwembaden

BUNGALOWP DE VOSSEMEREN	39201 Lommel	575	395	176	216	36,9	8,2	0,00	0,00	0,00	0,00	40,40	0,15	0,00	0,00	1.583,33
BUNGALOWP.ERPERHEIDE	39901 Peer	511	311	139	119	39,7	5,8	0,00	0,00	0,00	0,00	24,96	0,00	0,00	0,00	22,94
<i>Som per bedrijfssector:</i>		1.087	706	315	336	76,6	14,0	0,00	0,00	0,00	0,00	65,36	0,15	0,00	0,00	1.606,27

999 Ander dan normaal huishoudelijk afvalwater

ALCATEL	90001 Gent	402	123	19	21	19,2	0,4	0,00	0,00	12,16	191,67	2.336,77	0,00	145,61	400,00	175,79
F.B.F.C.INT.NV	24802 Dessel	68	6	1	1	0,9	0,4	0,00	0,43	0,00	0,00	0,00	0,67	0,00	0,00	16,40

BEDRIJFSSEKTOR

Naam bedrijf + Monsternamenpuntnummer	Gemeente	Q/dag m3	COD kg	BOD kg	SS kg	Tot. N kg	Tot. P kg	Ag (g)	As (g)	Cd (g)	Cr (g)	Cu (g)	Hg (g)	Ni (g)	Pb (g)	Zn (g)	
SCHATTEMAN BVBA	80202 Oostkamp	15	75	20	1	4,1	0,5	0,00	0,00	0,00	0,00	0,00	0,00	0,00	0,00	0,00	5,21
SCHATTEMAN BVBA	80203 Oostkamp	71	259	129	72	20,8	2,8	0,00	0,00	0,00	0,00	6,42	0,00	0,00	0,00	0,00	59,70
VEOS NV	87503 Zwevezele	122	374	209	12	68,9	1,8	0,00	0,00	0,00	0,00	9,42	0,00	0,00	0,00	0,00	22,75
VYNCKIER NV	900050 Gent	1	14	1	0	0,0	0,0	0,00	0,00	0,03	0,29	0,80	0,00	0,39	0,11	0,13	0,13
<i>Som per bedrijfssector</i>		<i>678</i>	<i>851</i>	<i>380</i>	<i>107</i>	<i>113,9</i>	<i>5,5</i>	<i>0,00</i>	<i>0,43</i>	<i>12,19</i>	<i>191,96</i>	<i>2.353,41</i>	<i>0,67</i>	<i>146,00</i>	<i>400,11</i>	<i>279,98</i>	
999 Maaltijdbereiding																	
DELIKA N.V.	22002 Herent	29	139	70	30	2,0	0,4	0,00	0,00	0,00	0,00	0,00	0,00	0,00	0,00	0,00	6,39
FRIGILUNCH NV	86302 Veurne	15	96	47	8	3,0	0,7	0,00	0,13	0,00	0,00	1,31	0,00	0,00	0,00	0,00	14,02
HAMAL PVBA	23005 Turnhout	22	171	102	22	4,5	0,9	0,00	0,28	0,00	1,01	1,03	0,00	0,00	0,00	0,00	23,58
HANSENS FRANS NV	85602 Gullegem	25	55	31	5	1,9	0,5	0,00	0,21	0,00	0,00	1,06	0,00	0,00	0,00	0,00	9,47
HARTOG PRONTO	94007 Ninove	1.002	4.032	2.250	464	146,1	17,2	0,00	0,00	0,00	0,00	149,09	0,00	6,80	0,00	0,00	457,64
HOME MADE FOODS BVBA	24602 Lichtaart	14	77	47	14	1,5	0,9	0,00	0,00	0,00	0,30	3,10	0,00	0,00	0,00	0,00	5,92
JERMAYO N.V.	25005 Lier	6	5	2	1	0,1	0,0	0,00	0,00	0,00	0,00	0,00	0,00	0,00	0,00	0,00	0,86
MC CAIN FRIMA	840012 Oostende	42	9	3	5	1,4	0,3	0,00	0,00	0,00	0,00	4,72	0,00	3,90	0,00	0,00	15,94
P&T FOODS NV	22356 Hulshout	32	53	33	17	0,9	0,2	0,00	0,00	0,00	0,00	0,00	0,00	0,00	0,00	0,00	1,19
REVI NV	840019 Oostende	77	149	43	14	2,2	0,4	0,00	0,00	0,00	0,00	0,00	0,00	0,00	0,00	0,00	16,80
SABENA CATERING SERVICES	19304 Zaventem	521	712	379	208	18,8	5,7	0,00	0,00	0,00	0,00	3,22	0,00	0,00	16,10	0,00	149,16
VENDING INDUSTRIE	200028 Antwerpen	10	26	13	5	0,4	0,1	0,00	0,02	0,00	0,00	0,80	0,00	0,00	0,00	0,00	3,06
<i>Som per bedrijfssector</i>		<i>1.795</i>	<i>5.524</i>	<i>3.019</i>	<i>791</i>	<i>182,7</i>	<i>27,3</i>	<i>0,00</i>	<i>0,63</i>	<i>0,00</i>	<i>1,32</i>	<i>164,32</i>	<i>0,00</i>	<i>10,70</i>	<i>16,10</i>	<i>704,04</i>	
999 Parfum + cosmetica																	
ESTEE LAUDER NV	22605 Oevel	322	399	203	122	2,1	1,9	0,00	0,00	0,00	0,00	9,25	0,00	0,00	0,00	0,00	74,17
<i>Som per bedrijfssector</i>		<i>322</i>	<i>399</i>	<i>203</i>	<i>122</i>	<i>2,1</i>	<i>1,9</i>	<i>0,00</i>	<i>0,00</i>	<i>0,00</i>	<i>0,00</i>	<i>9,25</i>	<i>0,00</i>	<i>0,00</i>	<i>0,00</i>	<i>0,00</i>	<i>74,17</i>
999 Poets- en smeermiddelenfabriek																	
BENCKISER	180026 Vilvoorde	31	77	23	31	2,4	11,7	0,00	0,00	0,00	0,00	2,70	0,01	0,62	4,46	0,00	70,65
<i>Som per bedrijfssector</i>		<i>31</i>	<i>77</i>	<i>23</i>	<i>31</i>	<i>2,4</i>	<i>11,7</i>	<i>0,00</i>	<i>0,00</i>	<i>0,00</i>	<i>0,00</i>	<i>2,70</i>	<i>0,01</i>	<i>0,62</i>	<i>4,46</i>	<i>0,00</i>	<i>70,65</i>
999 Tabaksindustrie																	
AGIO HOLLAND CIGAR	24401 Geel	18	21	5	2	0,9	0,2	0,00	0,00	0,00	0,00	3,27	0,00	0,00	0,00	0,00	5,29

BEDRIJFSSEKTOR

Naam bedrijf + Monsternamepuntnummer	Gemeente	Q/dag m3	COD kg	BOD kg	SS kg	Tot. N kg	Tot. P kg	Ag (g)	As (g)	Cd (g)	Cr (g)	Cu (g)	Hg (g)	Ni (g)	Pb (g)	Zn (g)	
<i>Som per bedrijfssector.</i>		18	21	5	2	0,9	0,2	0,00	0,00	0,00	0,00	3,27	0,00	0,00	0,00	5,29	
999 Verwerking plantaardige eiwitten																	
ALPRO NV	85604	Wevelgem	397	699	327	203	24,9	2,7	0,00	1,95	0,00	0,00	0,00	0,00	0,00	0,00	154,18
PROTEIN TECHNOLOGIES INT. NV	89005	Ieper	1.958	362	13	47	25,2	5,3	0,00	7,82	0,00	0,00	0,00	0,00	0,00	0,00	301,29
<i>Som per bedrijfssector.</i>		2.355	1.061	340	250	50,1	8,0	0,00	9,77	0,00	0,00	0,00	0,00	0,00	0,00	0,00	455,47
999 Voedingsmiddelenbedrijf(algemeen)																	
BOUCHIER NV	99405	Ertvelde	49	232	117	18	7,3	0,9	0,00	0,00	0,33	42,22	8,80	0,00	9,13	0,00	35,05
DECAF N.V.	39801	Tessenderlo	88	284	193	30	58,2	0,1	0,00	2,03	0,00	3,98	32,24	0,00	0,00	0,00	11,26
MASTER FOODS N.V.	22505	Olen	595	2.473	775	517	25,9	12,1	0,00	3,57	0,00	0,00	0,00	0,00	0,00	0,00	180,35
NATUMIX N.V. (SERV-A-PORION)	23007	Turnhout	114	213	132	21	0,4	1,5	0,00	1,25	0,00	0,00	0,00	0,00	0,00	0,00	20,16
VANDEWIELE DION NV	98705	Olsene	222	689	345	134	29,4	15,7	0,00	0,00	0,00	11,55	9,40	0,00	0,00	0,00	59,05
VLEMINCKX	30204	Herent	71	256	121	58	1,3	0,3	0,00	0,00	0,00	1,74	23,67	0,00	1,35	14,37	59,10
<i>Som per bedrijfssector.</i>		1.139	4.150	1.682	777	122,5	30,7	0,00	6,85	0,33	59,48	74,11	0,00	10,48	14,37	0,00	364,97

Bijlage 7.

**LOZING INDUSTRIELE AFVALWATERS
PER BEDRIJFSSECTOR**

GEMIDDELDE CONCENTRATIES PER DAG

LOZING INDUSTRIELE AFVALWATERS PER BEDRIJFSSEKTOR - GEMIDDELDE CONCENTRATIES VAN TIJDSGEBONDEN EN SCHEPMONSTERS

BEDRIJFSSEKTOR

Naam bedrijf+ Monsternamepuntnummer	Gemeente	COD mg/l	BOD mg/l	SS mg/l	Tot. N mg/l	Tot. P mg/l	Ag mg/l	As mg/l	Cd mg/l	Cr mg/l	Cu mg/l	Hg mg/l	Ni mg/l	Pb mg/l	Zn mg/l
010 Aardappelverwerking															
AARDAPPELBEDRIJF RAMMANT 84503	Bredene	9.379	3.661	9.185	193,5	30,1	0,000	0,014	0,000	0,000	0,113	0,003	0,000	0,000	0,657
DE MEULEMEESTER BVBA 17001	Dilbeek	5.097	2.883	2.062	219,2	15,7	0,000	0,000	0,000	0,000	0,067	0,000	0,000	0,000	0,387
DELMOTTE AARDAPPELEN 850010	Kortrijk	3.439	1.834	257	143,3	32,0	0,000	0,000	0,000	0,000	0,200	0,000	0,190	0,000	0,730
DUMORTIER D.&ZONEN BVBA 85707	Anzegem	7.972	2.388	5.753	419,9	47,9	0,000	0,019	0,000	0,000	0,207	0,000	0,043	0,037	0,830
FORCEVILLE HUGO 840020	Oostende	4.853	2.584	2.554	312,6	47,6	0,000	0,016	0,000	0,050	0,177	0,000	0,037	0,033	0,780
LEGRAND AARDAPPELEN 83701	Blankenberge	9.278	4.660	2.785	271,2	52,3	0,057	0,017	0,000	0,070	0,210	0,000	0,000	0,063	2,073
LUYPAERT 18503	Grimbergen	4.653	2.403	1.033	246,2	23,3	0,000	0,000	0,000	0,000	0,110	0,000	0,000	0,033	0,490
SUCOBA PVBA 85315	Bavikhove	6.101	3.329	219	213,0	42,5	0,000	0,003	0,000	0,000	0,627	0,000	0,000	0,040	1,580
026 Glas															
EMGO 39202	Lommel	32	0	10	24,9	0,3	0,000	0,000	0,000	0,000	0,000	0,000	0,000	0,000	0,020
MIRODAN NV 85017	Heule	522	103	2.843	29,3	8,0	0,000	0,000	0,000	0,000	0,237	0,000	0,000	0,390	0,217
MIROLUX BVBA 85014	Heule	265	83	296	25,0	1,4	0,000	0,000	0,000	0,000	0,190	0,000	0,000	0,113	1,977
PITTSBURG CORNING EUROPE 398010	Tessenderlo	88	7	394	9,6	3,6	0,000	0,022	0,000	0,026	0,000	0,000	0,000	0,000	0,093
PITTSBURG CORNING EUROPE 398011	Tessenderlo	134	14	373	21,1	2,4	0,000	0,000	0,000	0,023	0,000	0,000	0,000	0,000	1,023
SILMACO 36205	Lanaken	250	6	8.520	20,0	0,8	0,010	0,000	0,000	0,000	0,520	0,000	0,300	0,000	1,090
028 Steenkool															
KEMPENSE STEENKOOLOMIJN 35801	Beringen	63	1	69	6,5	0,5	0,000	0,000	0,000	0,000	0,000	0,000	0,000	0,000	0,077
029 Steen- en zandgroeven															
KOMATCO 36505	Lanklaar	17	0	10	1,1	7,0	0,000	0,000	0,000	0,000	0,000	0,001	0,000	0,000	0,087
S.C.R. SIBELCO 36306	Maasmechelen	36	0	48	19,4	0,8	0,003	0,010	0,000	0,000	0,000	0,000	0,000	0,000	0,130
S.C.R. SIBELCO 39206	Lommel	42	0	3	6,8	1,4	0,000	0,000	0,010	0,000	0,000	0,001	0,000	0,000	0,000
030 Afvalverwerking															
MOTTAY & PISART 180017	Vilvoorde	2.027	1.030	578	50,6	6,1	0,000	0,137	0,000	0,000	0,070	0,000	0,000	0,207	0,547
032 Stortplaats															
EBES LANGERBRUGGE VLEGAS 900017	Genl	74	1	7	10,3	1,5	0,000	0,000	0,000	0,073	0,150	0,000	0,090	0,067	0,077
INTERLEUVEN 33911	Meensel-Klezegem	2.685	24	413	1.455,0	3,8	0,005	0,030	0,000	1,490	0,000	0,000	0,685	0,105	2,540
STORT VOORDE 940011	Ninove	366	40	98	236,1	1,9	0,000	0,000	0,000	0,073	0,025	0,000	0,067	0,030	0,365
034 RWZI															

BEDRIJFSSEKTOR

Naam bedrijf + Monsternamapuntnummer	Gemeente	COD mg/l	BOD mg/l	SS mg/l	Tot. N mg/l	Tot. P mg/l	Ag mg/l	As mg/l	Cd mg/l	Cr mg/l	Cu mg/l	Hg mg/l	Ni mg/l	Pb mg/l	Zn mg/l
RWZI BAARLE-HERTOG	Baarle-Hertog	149	12	28	25,7	12,2	0,000	0,000	0,000	0,000	0,047	0,000	0,000	0,000	0,040
RWZI BALEN	Balen	106	21	29	31,1	4,4	0,000	0,007	0,000	0,000	0,000	0,000	0,000	0,000	0,105
RWZI BERINGEN-BEVERLO	Beverlo	114	13	42	29,4	10,0	0,000	0,000	0,000	0,000	0,000	0,000	0,000	0,000	0,083
RWZI BERINGEN-KOERSEL	Koersel	46	5	11	30,1	3,2	0,000	0,000	0,000	0,000	0,000	0,000	0,000	0,000	0,000
RWZI BOCHOLT	Bocholt	437	239	30	173,2	4,0	0,000	0,000	0,000	0,000	0,000	0,001	0,000	0,000	0,020
RWZI BORGLOON-NEREM	Borgloon	340	99	157	62,2	10,8	0,000	0,000	0,000	0,000	0,017	0,000	0,000	0,000	0,233
RWZI BORGLOON-TRIVOLI	Borgloon	104	14	46	48,0	7,0	0,000	0,000	0,000	0,000	0,000	0,000	0,000	0,000	0,123
RWZI HALLE- LEMBEEK	LembEEK	190	59	85	20,8	4,2	0,000	0,000	0,000	0,000	0,020	0,000	0,000	0,000	0,180
RWZI HALLE - LOT	Lot	32	4	36	9,2	0,9	0,000	0,000	0,000	0,017	0,000	0,000	0,000	0,000	0,103
RWZI HASSELT	Hasselt	37	0	2	16,3	0,3	0,000	0,000	0,000	0,000	0,000	0,000	0,000	0,000	0,000
RWZI LEUVEN	Kessel-Lo	288	87	100	49,4	7,0	0,000	0,000	0,000	0,000	0,017	0,000	0,000	0,000	0,100
RWZI LOMMEL	Lommel	71	9	32	5,5	13,8	0,000	0,000	0,000	0,000	0,000	0,000	0,000	0,000	0,100
RWZI MAASMECHELEN-EISDEN	Maasmechelen	50	6	11	25,2	1,6	0,000	0,000	1,200	0,000	0,000	0,000	0,000	0,000	0,000
RWZI MOL	Mol	266	45	80	36,0	8,3	0,000	0,007	0,000	0,000	0,110	0,000	0,000	0,027	0,300
RWZI OVERPELT	Overpell	24	5	7	13,9	2,3	0,000	0,000	0,000	0,000	0,000	0,000	0,000	0,000	0,080
RWZI SINT-PIETERS-LEEUEW	Sint-Pieters-Leeuw	128	14	40	85,0	6,2	0,000	0,000	0,000	0,000	0,000	0,000	0,000	0,000	0,060
RWZI TIENEN	Tienen	70	8	25	20,4	5,5	0,000	0,000	0,000	0,000	0,010	0,000	0,000	0,000	0,117
RWZI TIENEN	Tienen	52	5	14	29,5	4,2	0,000	0,000	0,000	0,000	0,000	0,000	0,000	0,000	0,080
RWZI TONGEREN	Mai	62	6	16	50,6	3,7	0,000	0,000	0,000	0,000	0,000	0,000	0,000	0,000	0,080
RWZI ZEMST-HOFSTADE	Hofstade (Bl.)	55	4	6	7,3	3,5	0,000	0,000	0,000	0,000	0,000	0,000	0,000	0,000	0,013
RWZI ZONHOVEN	Zonhoven	42	7	13	15,9	1,3	0,000	0,000	0,000	0,000	0,000	0,000	0,000	0,000	0,013
042 Garages															
FREDIMO	Tienen	345	93	110	1,6	0,9	0,000	0,000	0,000	0,090	0,430	0,000	0,000	0,140	1,450
MEELBERGS	Diest	2.386	1.251	47	2,3	5,6	0,000	0,000	0,000	0,000	0,210	0,000	0,000	0,117	0,750
043 Transportbedrijven															
WALON-NELLESSEN NV	Genk	121	36	22	4,9	0,3	0,000	0,003	0,000	0,000	0,000	0,000	0,000	0,000	0,137
044 Werkplaatsen voor tram en spoor															
N.M.B.S.	Kessel-Lo	371	164	183	96,8	7,5	0,000	0,000	0,000	0,000	0,260	0,000	0,000	0,050	0,675
N.M.B.S.	Kessel-Lo	319	108	78	64,4	4,2	0,000	0,000	0,000	0,000	0,113	0,000	0,040	0,000	1,453
N.M.B.S. OOSTENDE	Oostende	469	109	103	72,8	7,6	0,000	0,000	0,000	0,050	0,167	0,000	0,000	0,000	1,020
NMBS	Gentbrugge	184	57	36	9,5	3,7	0,000	0,000	0,000	0,027	0,330	0,000	0,000	0,000	1,070
NMBS	Gentbrugge	125	25	29	2,1	28,9	0,000	0,000	0,000	0,000	0,047	0,000	0,023	0,000	0,263
050 Bierbrouwerijen + limonadefabriek															

BEDRIJFSSEKTOR

Naam bedrijf + Monsternamepuntnummer	Gemeente	COD mg/l	BOD mg/l	SS mg/l	Tot. N mg/l	Tot. P mg/l	Ag mg/l	As mg/l	Cd mg/l	Cr mg/l	Cu mg/l	Hg mg/l	Ni mg/l	Pb mg/l	Zn mg/l	
BELBOTTLING NV	Gent	3.888	1.279	381	15,5	9,1	0,000	0,000	0,000	0,000	0,150	0,000	0,000	0,320	0,460	
BOSTEELS BROUWERIJ NV	Buggenhout	353	201	32	1,8	46,9	0,000	0,000	0,000	0,057	0,000	0,000	0,000	0,000	0,180	
BROUWERIJ SLAGHMUYLDER	Ninove	1.143	651	201	23,4	16,0	0,000	0,000	0,020	0,030	0,340	0,000	0,323	0,000	0,513	
BROUWERIJ VAN STEENBERGHE	Ertvelde	2.916	1.180	352	48,0	15,3	0,000	0,000	0,000	0,000	0,255	0,000	0,000	0,000	0,240	
FONTANA BRONNEN - GOOSSENS	Maarkedal	699	254	58	9,1	2,8	0,000	0,000	0,000	0,130	0,865	0,000	0,110	0,000	0,410	
GINSTBRONNEN	Scheldewindeke	253	79	47	24,5	1,4	0,000	0,000	0,000	0,000	0,035	0,003	0,000	0,000	0,185	
JET FRISDRANKEN NV	Moorsele	208	58	20	8,0	2,0	0,000	0,000	0,000	0,000	0,023	0,001	0,000	0,000	0,150	
KONINGSBRONNEN NV	Brakel	211	76	219	9,7	3,4	0,000	0,000	0,000	0,000	0,253	0,002	0,000	0,033	0,760	
LINDEMANS	Vlezenbeek	5.317	2.930	2.048	29,1	7,8	0,000	0,000	0,003	0,550	0,937	0,000	0,100	0,533	1,060	
PERRON MONOPOLE	Munsterbilzen	453	199	36	2,4	0,2	0,000	0,000	0,000	0,000	0,000	0,000	0,000	0,000	0,083	
STRAALBRONNEN PVBA	Nukerke	202	104	104	16,1	13,0	0,000	0,000	0,000	0,000	0,160	0,000	0,100	0,000	0,170	
080 Brood- en koekfabrieken																
AUTONOOM NV	Ieper	2.608	1.215	219	12,7	5,6	0,000	0,003	0,000	0,000	0,100	0,000	0,000	0,000	0,157	
090 Cacao-, chocolade-, suikerwerk- en honingfabrieken																
CALLEBAUT NV	Wieze	1.040	439	195	38,2	5,3	0,000	0,000	0,000	0,040	0,083	0,000	0,100	0,000	1,267	
100 Cokesfabrieken																
SIDMAR	Gent	323	11	129	26,2	13,4	0,000	0,000	0,000	0,000	0,117	0,000	0,237	0,000	0,903	
140 Dienstverlening																
ANTWERPSE WATERWERKEN	Oelegem	40	6	38	3,7	0,5	0,000	0,003	0,000	0,000	0,000	0,000	0,000	0,000	0,000	
AVEVE	Herk-de-Stad	400	210	96	25,6	7,4	0,000	0,000	0,000	0,000	0,000	0,000	0,000	0,000	0,213	
150 Electriciteitscentrale																
EBES	Genk	16	0	29	15,9	2,1	0,003	0,003	0,000	0,000	0,117	0,001	0,033	0,000	0,237	
EBES	Genk	60	0	13	3,6	0,4	0,000	0,008	0,000	0,000	0,033	0,001	0,017	0,000	0,267	
EBES LANGERBRUGGE VliegAS	Gent	11	2	18	11,0	3,1	0,000	0,000	0,000	0,067	0,143	0,000	0,060	0,000	0,263	
ELECTRABEL NV	Aalsl	105	3	660	35,5	4,9	0,000	0,000	0,027	0,100	0,117	0,000	0,350	0,000	0,463	
ELECTRABEL NV	Aalsl	7	2	13	5,3	1,1	0,000	0,000	0,000	0,000	0,000	0,000	0,000	0,000	0,280	
ELECTRABEL NV RODENHUIZE	Gent	124	11	51	42,8	15,0	0,000	0,000	0,000	0,027	0,057	0,000	0,100	0,000	0,783	
ELECTRABEL NV RODENHUIZE	Gent	91	2	81	11,2	3,2	0,000	0,000	0,000	0,000	0,053	0,000	0,043	0,000	0,267	
INTERCOM	Vilvoorde	41	8	25	14,3	2,5	0,000	0,000	0,000	0,000	0,000	0,000	0,043	0,000	0,053	
INTERCOM	Vilvoorde	38	6	24	7,4	1,7	0,000	0,000	0,000	0,000	0,000	0,000	0,020	0,000	0,063	
190 Grafische en andere papier- en kartonverwerkende bedrijven																
ALTIORA	Averbode	17	0	10	2,0	0,6	0,000	0,000	0,000	0,047	0,300	0,003	0,000	0,000	0,240	

BEDRIJFSSEKTOR

Naam bedrijf + Monsternamepuntnummer	Gemeente	COD mg/l	BOD mg/l	SS mg/l	Tot. N mg/l	Tot. P mg/l	Ag mg/l	As mg/l	Cd mg/l	Cr mg/l	Cu mg/l	Hg mg/l	Ni mg/l	Pb mg/l	Zn mg/l	
CARTOMILLS	17023	Groot-Bijgaarden	22.833	787	6.027	486,6	3,1	0,010	0,000	0,000	0,020	21,033	0,000	0,073	0,033	1,483
CATALA	16201	Drogenbos	64	14	37	9,2	2,2	0,000	0,000	0,000	0,000	0,013	0,000	0,067	0,000	0,077
CONCENTRA DRUKKERIJ	35002	Hasselt	54	13	23	139,5	0,4	0,000	0,000	0,000	0,000	0,000	0,000	0,000	0,000	0,147
DE SCHUTTER PHOTOGRAVURE	20009	Antwerpen	94	21	23	15,3	2,3	0,000	0,000	0,000	1,977	1,020	0,000	0,130	0,027	0,153
DRUCO	15001	Halle	4.470	1.180	8.440	152,1	52,6	7,007	0,003	0,000	5,623	1,813	0,000	145,100	0,900	22,840
EUROGOLF	353010	Houthalen	3.730	540	256	54,4	0,3	0,000	0,000	0,000	0,000	3,100	0,000	0,000	0,000	0,310
EUROSET N.V.	85205	Kuurne	327	92	29	60,8	1,9	0,047	0,000	0,000	0,000	0,067	0,000	0,000	0,000	0,833
EUROZAK	32903	Diest	380	91	100	12,2	2,1	0,000	0,000	0,000	0,303	0,117	0,000	0,000	0,000	0,283
SUNCHEMICAL NV/INKS DIVIS	16004	Ternat	125	48	46	16,1	1,6	0,000	0,000	0,000	0,000	0,000	0,000	0,000	0,000	0,080
VAN DER WINDT	23206	Hoogstraten	3.543	172	141	86,1	1,6	0,000	0,006	0,000	0,000	16,500	0,000	0,000	0,060	0,667
VAN GENECHTEN BIERMANS NV	230019	Turnhout	591	257	220	51,2	4,4	0,000	0,011	0,000	0,000	0,000	0,000	0,000	0,000	0,183
VPK OUDEGEM INDUSTRIEZONE	93207	Erembodegem	1.705	200	496	24,9	2,4	0,000	0,000	0,020	0,037	3,503	0,000	0,080	0,073	0,460
200 Groentenwasserijen + conserven + vruchtenconserven																
HOMIFREEZ (ex - HALIRO NV)	88505	Ardoie	1.871	867	85	48,5	16,6	0,000	0,000	0,000	0,000	0,000	0,000	0,000	0,000	0,130
JABELL NV	85312	Bavikhove	7.001	3.034	912	80,7	17,5	0,000	0,018	0,000	0,000	0,047	0,000	0,000	0,000	0,300
NV DE ROECK EN ZOON	920014	Dendermonde	293	93	194	6,8	4,4	0,000	0,000	0,000	0,080	0,070	0,000	0,033	0,000	0,510
SCANA NOLIKO	32941	Molenstede	980	665	117	49,4	22,2	0,000	0,000	0,000	0,030	0,075	0,000	0,000	0,000	0,185
210 Huiden en vellen																
ALTAN BVBA	98701	Zulte	2.867	641	48	211,9	2,9	0,000	0,000	0,000	0,210	0,170	0,000	0,240	0,000	0,215
LEERLOOIERIJ DE VOORBRUG	98005	Gottem	4.242	1.752	94	160,8	1,9	0,000	0,003	0,000	0,883	0,000	0,000	0,000	0,000	0,150
UNION GANTOISE	90402	Sint-Amandsberg	1.392	378	904	127,8	6,6	0,000	0,000	0,000	161,725	0,078	0,000	0,028	0,000	0,298
211 Chromleerlooierijen																
LEDERFABRIEK SCHOTTE NV	93205	Erembodegem	336	126	42	81,7	1,0	0,000	0,000	0,000	0,125	0,110	0,000	0,490	0,000	0,805
213 Plantaardige leerlooierijen																
PAERMENTIER NV	87204	Oeselgem	8.605	1.731	295	61,6	2,4	0,000	0,028	0,000	0,000	0,177	0,000	0,000	0,233	0,343
220 Houtvezelplaten																
AGGLO	360031	Genk	2.587	151	1.947	69,1	8,4	0,000	0,010	0,000	0,020	0,127	0,000	0,000	0,173	1,723
230 Horeca																
AC RESTAURANT RUISBROEK	16011	Ruisbroek	299	44	303	20,6	1,5	0,000	0,000	0,000	0,000	0,050	0,000	0,000	0,000	0,463
AC RESTAURANTS BELGIE	30011	Heverlee	49	2	10	11,8	22,7	0,000	0,000	0,000	0,020	0,000	0,000	0,000	0,000	0,027
AC RESTAURANTS BELGIE	30012	Heverlee	176	14	112	56,9	23,9	0,000	0,000	0,000	0,000	0,063	0,000	0,000	0,000	0,707
ALMA	300012	Leuven	2.387	1.240	1.367	62,0	8,3	0,000	0,000	0,000	0,000	0,030	0,000	0,000	0,060	0,253

BEDRIJFSSEKTOR

Naam bedrijf + Monsternamepuntnummer	Gemeente	COD mg/l	BOD mg/l	SS mg/l	Tot. N mg/l	Tot. P mg/l	Ag mg/l	As mg/l	Cd mg/l	Cr mg/l	Cu mg/l	Hg mg/l	Ni mg/l	Pb mg/l	Zn mg/l	
CRESTHOTELS	18311	Mechelen	545	280	175	29,6	3,7	0,000	0,000	0,000	0,000	0,030	0,000	0,000	0,000	0,250
SHERATON	19308	Zaventem	2.230	840	460	61,2	12,9	0,000	0,000	0,000	0,000	0,050	0,000	0,000	0,000	0,430
SHERATON	19309	Zaventem	435	210	115	44,0	4,8	0,000	0,000	0,000	0,000	0,030	0,000	0,050	0,000	0,910
SHERATON	193010	Zaventem	23	0	17	1,1	0,0	0,000	0,000	0,000	0,000	0,000	0,000	0,000	0,000	0,130
250 Laboratoria																
CENTEXBEL	90522	Zwijnaarde	502	298	35	66,5	8,5	0,000	0,000	0,000	0,083	0,217	0,000	0,103	0,000	0,883
EXXON CHEMICALS	19201	Diegem	102	25	40	9,0	2,7	0,000	0,000	0,000	0,000	0,050	0,000	0,000	0,000	0,050
SALVATORZIEKENHUIS	350012	Hasselt	715	315	165	52,7	3,9	0,000	0,000	0,000	0,000	0,030	0,009	0,000	0,000	0,180
SALVATORZIEKENHUIS	350015	Hasselt	8.810	4.560	2.420	228,3	25,2	0,170	0,000	0,000	0,000	0,030	0,000	0,000	0,110	0,480
260 Lak- en verffabrieken																
CASCO NOBEL	16012	Ruisbroek	350	140	65	3,3	0,2	0,000	0,000	0,000	0,000	0,000	0,000	0,000	0,200	0,230
CLAESSENS	16203	Drogenbos	4.887	868	1.942	38,3	3,1	0,000	0,000	0,000	0,000	0,137	0,000	0,000	0,000	4,297
WYNS BRISTOL	180025	Vilvoorde	483	122	185	24,1	11,1	0,000	0,000	0,010	0,267	0,043	0,000	0,467	0,000	1,383
270 Metallurgie																
ACEC-UNION MINIERE	22501	Olen	31	3	13	12,6	0,5	0,000	0,068	0,018	0,000	0,150	0,000	0,213	0,017	0,600
AFFILIPS	330016	Tienen	33	0	8	1,6	0,4	0,000	0,000	0,000	0,000	0,080	0,001	0,000	0,000	0,050
280 Mouterijen																
CARGILL MALT	30201	Herent	325	59	82	16,3	7,7	0,000	0,000	0,000	0,000	0,040	0,000	0,000	0,000	0,130
VELDA	36601	Opglabbeek	217	132	12	10,8	0,5	0,000	0,000	0,000	0,000	0,000	0,001	0,017	0,000	0,163
300 Onderwijsinrichting																
K.U.L.	30015	Heverlee	160	53	74	30,2	3,6	0,000	0,000	0,003	1,633	0,167	0,028	0,000	0,067	0,197
K.U.L.	300113	Heverlee	218	68	102	46,3	7,5	0,030	0,000	0,000	0,000	0,150	0,000	0,053	0,033	0,373
K.U.L.	300114	Heverlee	35	10	17	17,0	1,7	0,000	0,000	0,000	0,000	0,023	0,000	0,000	0,000	0,040
K.U.L.	300115	Heverlee	0	0	2	7,9	1,5	0,000	0,000	0,000	0,000	0,000	0,000	0,000	0,000	0,073
K.U.L.	300116	Heverlee	44	11	25	9,9	1,8	0,000	0,000	0,000	0,000	0,000	0,000	0,000	0,000	0,067
K.U.L.	300117	Heverlee	174	37	69	50,3	4,3	0,000	0,000	0,000	0,000	0,020	0,000	0,000	0,000	0,227
K.U.L.	300118	Heverlee	34	10	24	9,8	0,6	0,000	0,000	0,000	0,000	0,007	0,000	0,000	0,000	0,057
K.U.L.	300119	Heverlee	36	10	14	10,4	0,7	0,000	0,000	0,000	0,000	0,013	0,000	0,020	0,000	0,080
K.U.L.	300120	Heverlee	140	22	81	52,3	2,1	0,000	0,000	0,000	0,000	6,600	0,000	0,000	0,000	0,193
K.U.L.	300121	Heverlee	35	6	19	18,1	1,2	0,000	0,000	0,000	0,000	0,740	0,000	0,047	0,000	0,100
K.U.L.	300122	Heverlee	92	32	45	19,8	6,4	0,000	0,000	0,000	0,017	0,020	0,000	0,033	0,000	0,243
K.U.L.	300123	Heverlee	111	35	42	39,8	3,9	0,000	0,000	0,000	0,000	0,020	0,001	0,017	0,033	0,280
K.U.L.	300124	Heverlee	266	90	94	66,6	7,0	0,000	0,000	0,000	0,000	0,040	0,000	0,000	0,033	0,743

BEDRIJFSSEKTOR

Naam bedrijf + Monsternamespuntnummer	Gemeente	COD mg/l	BOD mg/l	SS mg/l	Tot. N mg/l	Tot. P mg/l	Ag mg/l	As mg/l	Cd mg/l	Cr mg/l	Cu mg/l	Hg mg/l	Ni mg/l	Pb mg/l	Zn mg/l	
310 Papierindustrie																
KARTONFABRIEK GOOSSENS	16504	Beersel	65	14	50	8,8	1,5	0,000	0,000	0,000	0,000	0,000	0,000	0,000	0,000	0,010
NOVA PAPER	16541	Huizingen	967	440	190	8,4	0,8	0,007	0,000	0,000	0,000	0,007	0,000	0,000	0,000	0,130
320 Particuliere lozing																
HENGELHOEF	35303	Houthalen	170	28	174	10,4	2,6	0,000	0,000	0,000	0,000	0,120	0,000	0,000	0,000	0,300
MINISTERIE VAN DEFENSIE	37711	Vroenhoven	135	4	96	27,5	4,9	0,000	0,000	0,000	0,000	0,075	0,000	0,000	0,000	0,080
ONS TEHUIS BRABANT	19103	Berg (Bt.)	872	467	298	61,7	19,7	0,000	0,000	0,000	0,000	0,080	0,000	0,000	0,000	0,697
STRAFINGERICHTING MERKSPLAS	23302	Merksplas	245	65	39	28,1	10,1	0,000	0,000	0,000	0,000	0,000	0,000	0,000	0,000	0,050
330 Petrochemie																
BEAULIEU REAL	97703	Kruishoutem	11.915	6.221	1.195	280,0	56,6	0,000	0,058	0,000	0,000	0,000	0,003	0,000	0,000	0,350
C.N.O. NV	84004	Oostende	289	14	87	20,7	3,5	0,000	0,000	0,000	0,000	0,000	0,000	0,000	0,000	0,053
HOLVOET-LECOMTE NV	96006	Ronse	180	37	105	6,1	2,0	0,000	0,000	0,000	0,250	0,233	0,009	0,177	0,000	2,767
340 Petroleumraffinaderijen																
BP BELGIUM	90007	Gent	93	15	20	13,0	1,7	0,000	0,000	0,000	0,000	0,000	0,002	0,000	0,000	0,400
360 Plantaardige- en dierlijke olien en vetten																
BAERT-VERLEE	32021	Rillaar	1.040	527	56	341,8	0,2	0,000	0,000	0,000	0,000	0,007	0,000	0,000	0,000	0,013
BAETEN EN CIE N.V.	92901	Overmere	710	271	52	40,9	2,9	0,000	0,000	0,000	0,000	0,200	0,000	0,150	0,000	0,140
MACK-BENEDICTINE	180015	Vilvoorde	763	413	207	12,2	1,2	0,257	0,000	0,000	0,000	0,007	0,001	0,017	0,000	0,247
MACK-BENEDICTINE	180031	Vilvoorde	3.253	1.600	792	39,2	6,6	0,000	0,000	0,000	0,000	0,167	0,000	0,033	0,000	2,317
MAKADY	17003	Sint-Martens-Bodegem	154	87	20	173,0	0,2	0,000	0,000	0,000	0,000	0,000	0,000	0,000	0,000	0,033
PAUWELS MAYONAISE	25203	Oelegem	15.313	9.495	2.686	32,7	4,1	0,000	0,000	0,000	0,000	0,000	0,000	0,000	0,000	0,277
SCALDIS - RUIEN NV	96906	Kluisbergen	516	134	46	13,5	2,1	0,000	0,000	0,000	0,035	0,050	0,000	0,030	0,000	0,205
370 Plastiekverwerkende nijverheid																
COGEBI	16512	Lot	0	0	126	1,0	0,4	0,000	0,000	0,000	0,000	0,037	0,000	0,000	0,000	0,060
PLASCOBEL	39004	Overpelt	0	0	5	1,5	1,7	0,000	0,020	0,000	0,000	0,000	0,001	0,000	0,000	0,087
RAYCHEM	30108	Kessel-Lo	0	0	2	3,0	0,2	0,000	0,000	0,000	0,000	0,000	0,001	0,000	0,000	0,420
371 Vulcaniseerlnrichting, gummiwaren & kabel en kunstleerfabriek																
FABRICABLE	16501	Beersel	508	53	20.753	25,7	6,1	0,053	0,007	0,000	0,220	0,030	0,000	0,243	0,483	0,457
HELVOET PHARMA	35702	Alken	235	8	100	0,0	0,7	0,000	0,000	0,000	0,000	0,000	0,000	0,000	0,000	0,020
380 Pluimveeslachterijen																

BEDRIJFSSEKTOR

Naam bedrijf + Monsternamepuntnummer	Gemeente	COD mg/l	BOD mg/l	SS mg/l	Tot. N mg/l	Tot. P mg/l	Ag mg/l	As mg/l	Cd mg/l	Cr mg/l	Cu mg/l	Hg mg/l	Ni mg/l	Pb mg/l	Zn mg/l	
COOREMAN Petrus	Moorsel	6.139	1.790	432	315,3	32,3	0,000	0,000	0,017	0,070	0,113	0,000	0,050	0,000	0,537	
EUROSLACH	Kruishoutem	1.337	630	111	183,9	15,6	0,000	0,000	0,000	0,107	0,067	0,000	0,113	0,000	0,247	
GEBR. HOSTIYN	Wortegem - Petegem	1.256	412	165	110,9	12,5	0,000	0,000	0,015	0,030	0,000	0,000	0,070	0,000	0,320	
MAISKI	Langdorp	2.837	1.570	445	113,8	56,6	0,000	0,000	0,000	0,000	0,000	0,000	0,017	0,000	0,807	
PLUMCO PVBA	Kruishoutem	769	211	177	166,7	10,5	0,000	0,000	0,000	0,000	0,030	0,000	0,000	0,000	0,380	
SCHILDERMANS	Bree	794	442	194	72,1	5,8	0,003	0,000	0,000	0,000	0,007	0,000	0,017	0,000	0,160	
390 Reinlgen van vaten																
MEPLAPACK	Vilvoorde	511	89	123	15,5	0,6	0,000	0,000	0,000	0,000	0,013	0,000	0,000	0,000	0,380	
410 Schelkunde organisch (algemeen)																
BEAULIEU KUNSTSTOFFEN NV	Zwijnaarde	2.170	1.249	19	137,9	2,2	0,000	0,000	0,000	0,000	0,000	0,000	0,000	0,000	0,197	
NAFTA NV (LP 2)	Antwerpen	96	29	17	1,5	0,4	0,000	0,008	0,000	0,000	0,000	0,000	0,000	0,000	0,217	
PANOCEAN EUROTANK	Hemiksem	54	6	2	3,7	0,0	0,000	0,000	0,000	0,000	0,000	0,000	0,000	0,000	0,127	
PANOCEAN EUROTANK (LP 2)	Antwerpen	824	352	21	51,5	0,1	0,000	0,004	0,000	0,000	0,000	0,000	0,000	0,000	0,813	
SOBELTEC NV	Ronse	2.459	130	174	45,3	8,8	0,000	0,000	0,000	0,133	0,203	0,001	0,017	0,000	14,863	
U.C.B. FTAL NV	Schoonaarde	13.650	5.702	437	27,4	6,5	0,000	0,000	0,000	0,280	0,260	0,000	0,470	0,000	0,440	
UCB TRANSPAC NV	Gent	88	9	190	12,6	2,8	0,000	0,000	0,030	0,093	0,120	0,000	0,093	0,000	0,590	
413 Farmaceutica																
CHRISTIAENS S.A. SYNTHESI	Machelen	500	195	0	3,6	0,6	0,000	0,000	0,000	0,000	0,000	0,000	0,000	0,000	0,030	
CONFORMA NV	Destelbergen	769	426	46	3,0	1,6	0,000	0,008	0,000	0,033	0,673	0,000	0,000	1,597	1,343	
414 Meststoffenfabriek																
C.N.O. NV	Oostende	251	4	17	18,5	2,9	0,000	0,000	0,000	0,000	0,000	0,000	0,000	0,000	0,047	
C.N.O. NV	Oostende	264	5	32	18,0	5,8	0,000	0,000	0,000	0,000	0,000	0,000	0,000	0,000	0,043	
415 Minerale scheikunde (algemeen)																
DE VIJLDER CHEMIE	Lokeren	332	144	242	11,9	1,0	0,000	0,000	0,000	0,000	0,103	0,000	0,117	0,000	0,550	
SADACI	Gent	69	10	42	12,0	1,1	0,000	0,000	0,000	0,087	0,147	0,000	0,073	0,000	0,237	
SADACI	Gent	96	8	27	12,7	2,8	0,000	0,000	0,000	0,117	0,133	0,000	0,103	0,067	0,223	
TESSENDERLO CHEMIE	Vilvoorde	38	5	19	5,3	0,4	0,007	0,000	0,000	0,000	0,000	0,000	0,017	0,000	0,043	
417 Transformatie																
CITRIQUE BELGE	Tienen	1.100	600	204	42,7	1,1	0,007	0,000	0,000	0,000	0,000	0,000	0,027	0,000	0,250	
420 Schoonmaakbedrijf																
JANSSENS CLEANING	Lokeren	3.488	922	83	59,1	7,4	0,000	0,000	0,000	0,067	0,040	0,000	0,113	0,000	0,370	

BEDRIJFSSEKTOR

Naam bedrijf + Monsternamenummer	Gemeente	COD mg/l	BOD mg/l	SS mg/l	Tot. N mg/l	Tot. P mg/l	Ag mg/l	As mg/l	Cd mg/l	Cr mg/l	Cu mg/l	Hg mg/l	Ni mg/l	Pb mg/l	Zn mg/l	
430 Slachthulzen																
DEWULF SLACHTHUIS	87802	Oostrozebeke	4.612	2.451	327	398,8	42,8	0,000	0,000	0,000	0,000	0,073	0,000	0,000	0,000	0,593
HEBRA	95521	Borsbeke	4.276	2.006	648	387,1	16,9	0,000	0,000	0,007	0,047	0,233	0,000	0,053	0,000	0,857
KRIECKEMANS J.	23905	Oostmalle	1.127	481	114	127,7	9,5	0,000	0,000	0,000	0,000	0,050	0,000	0,000	0,000	0,203
SLACHTH.- EN VEEMARKTBEDR	38009	Sint-Truiden	2.073	1.627	198	260,4	0,7	0,000	0,000	0,000	0,000	0,017	0,000	0,000	0,000	0,190
SLACHTHUIS BREE	39606	Bree	1.030	520	295	90,1	4,6	0,000	0,000	0,000	0,000	0,070	0,000	0,000	0,000	0,350
SLACHTHUIS V. D. STICHELEN NV	960010	Ronse	5.276	1.981	223	440,8	22,3	0,000	0,000	0,010	0,020	0,023	0,000	0,060	0,000	0,530
440 Suikerfabrieken																
TIENSE SUIKERRAFFINADERIJ	330010	Tienen	55	11	24	5,1	0,6	0,000	0,000	0,000	0,000	0,017	0,000	0,000	0,000	0,000
450 Textielabrieken																
CABRITA CARPETS NV	92402	Zele	4.736	363	198	90,9	175,0	0,027	0,003	0,013	0,153	0,037	0,001	0,067	0,133	1,530
FILATURE D'OLSENE	98702	Zulte	664	120	38	8,6	1,6	0,000	0,000	0,000	0,190	0,130	0,000	0,107	0,000	2,893
IDECO	87008	Tielt	20.839	623	12.925	29,8	8,0	0,000	0,014	0,000	0,000	0,160	0,000	0,000	0,093	1,140
KORFLOOR NV	852010	Kuurne	15.860	167	1.695	32,9	19,2	0,000	0,000	0,000	0,000	0,000	0,000	0,000	0,000	0,590
MEUSCH BELGIUM NV	96009	Ronse	2.465	597	338	100,1	19,0	0,000	0,000	0,000	0,280	0,410	0,000	0,105	0,000	65,500
OROTEX N.V.	87803	Oostrozebeke	1.478	44	127	9,1	1,7	0,000	0,000	0,000	0,000	0,000	0,000	0,000	0,000	2,640
OROTEX N.V.	87806	Oostrozebeke	11.166	245	324	14,2	11,0	0,000	0,000	0,000	0,000	0,000	0,000	0,000	0,000	3,520
PRADO - VTW N.V.	852012	Kuurne	6.552	39	1.132	8,9	1,7	0,000	0,000	0,000	0,000	0,000	0,000	0,000	0,000	0,880
SINT-ANTOINE NV	85007	Kortrijk	452	122	40	30,6	8,4	0,000	0,000	0,000	0,197	0,027	0,000	0,033	0,033	0,727
STEVERLYNCK VELOURS N.V.	85406	Deerlijk	33.179	585	707	137,3	1,9	0,000	0,031	0,000	0,000	0,000	0,000	0,000	0,000	1,600
TEINTURERIE MODERNE NV	960015	Ronse	159	36	59	24,0	1,7	0,000	0,000	0,000	0,113	0,093	0,000	0,103	30,667	0,310
TEN BOS VERVERIJ	85407	Deerlijk	1.611	445	70	11,4	3,6	0,000	0,000	0,000	0,000	0,000	0,000	0,000	0,000	0,200
VAN DEN HOLE FIRMA NV	970013	Oudenaarde	519	124	45	37,9	17,7	0,000	0,000	0,000	0,137	0,070	0,000	0,070	0,000	0,230
VERVERIJ DE GAVERS N.V.	854012	Deerlijk	311	25	99	10,6	5,1	0,000	0,008	0,000	0,000	0,060	0,000	0,000	0,000	0,205
453 Ververij																
DELBAR MAURICE VERVERIJ N.V.	96004	Ronse	798	112	107	38,0	11,6	0,000	0,000	0,000	0,197	0,353	0,000	0,157	0,067	0,203
ETN. CANTAERT BVBA	96201	Zottegem	556	78	198	21,8	10,9	0,000	0,000	0,000	0,000	0,250	0,000	0,100	0,000	0,213
VERVERIJ VAN COPPENOLLE NV	960018	Ronse	810	244	58	20,4	22,0	0,000	0,000	0,000	0,130	0,067	0,000	0,113	0,000	0,570
454 Weverij																
MILLIKEN EUROPE NV	900026	Gent	568	48	16	1,5	1,3	0,000	0,000	0,000	0,023	0,000	0,000	0,000	0,000	0,150
MILLIKEN EUROPE NV	900027	Gent	217	6	154	9,2	3,0	0,000	0,000	0,000	0,050	0,027	0,000	0,073	0,000	0,157
455 Wolwasserij																

BEDRIJFSSEKTOR

Naam bedrijf + Monsternamenpuntnummer	Gemeente	COD mg/l	BOD mg/l	SS mg/l	Tot. N mg/l	Tot. P mg/l	Ag mg/l	As mg/l	Cd mg/l	Cr mg/l	Cu mg/l	Hg mg/l	Ni mg/l	Pb mg/l	Zn mg/l	
PLUMKA	16301 Linkebeek	2.870	810	1.060	123,1	8,6	0,000	0,000	0,000	0,150	0,090	0,000	0,000	0,000	0,630	
490 Visverwerking																
AALVIS	17404 Ternat	550	240	269	22,5	2,8	0,000	0,000	0,000	0,000	0,030	0,000	0,000	0,000	0,070	
ALGUKO	86803 Koekelare	1.092	408	69	114,6	45,1	0,000	0,000	0,000	0,000	0,050	0,000	0,000	0,000	0,590	
DE SCHELDE NV VISBEDRIJF	97009 Oudenaarde	1.873	680	310	167,3	41,0	0,000	0,000	0,000	0,165	0,000	0,000	0,125	0,000	0,320	
GILCO	99409 Evergem	14.947	8.085	742	546,8	172,0	0,000	0,000	0,000	0,487	0,180	0,000	0,153	0,000	57,193	
VANDERMAESEN	35607 Lummen	4.947	2.503	1.490	198,1	60,0	0,000	0,000	0,000	0,000	0,073	0,000	0,000	0,000	0,500	
510 Vleeswarenbedrijven																
B.D.V.	17028 Groot-Bijgaarden	2.260	1.320	825	147,9	40,8	0,000	0,000	0,000	0,000	0,130	0,000	0,000	0,000	0,870	
CARTON	30101 Kessel-Lo	2.753	1.790	2.427	198,7	42,2	0,000	0,000	0,000	0,000	0,060	0,000	0,000	0,000	0,330	
CENTRAVEE	19101 Kampenhout	15.200	7.560	850	91,5	8,3	0,000	0,000	0,000	0,000	0,050	0,000	0,080	0,000	1,570	
D.E.P.	90523 Zwijnaarde	1.637	859	230	97,3	42,3	0,000	0,000	0,000	0,027	0,030	0,000	0,053	0,000	0,393	
DE KEYZER	99101 Urzel	5.343	1.781	245	170,8	46,7	0,000	0,000	0,000	0,180	0,297	0,000	0,380	0,000	0,357	
DELMOTE FRANS	97901 Wortegem-Petegem	6.321	2.160	332	395,0	51,3	0,000	0,000	0,027	0,073	0,147	0,000	0,127	0,000	2,100	
DUFINA NV	99201 Lovendegem	12.818	5.641	831	709,3	233,3	0,000	0,000	0,000	0,153	0,363	0,000	0,147	0,000	1,587	
FAG PVBA	84008 Oostende	3.275	1.528	618	225,1	30,8	0,000	0,000	0,000	0,000	0,327	0,005	0,000	0,000	0,507	
GOLD MEAT BELGIUM	35502 Zolder	7.930	4.400	2.085	647,3	42,7	0,023	0,000	0,000	0,103	0,067	0,000	0,000	0,000	0,873	
ST. RITA	180019 Vilvoorde	1.922	1.053	372	155,9	51,3	0,000	0,000	0,000	0,020	0,027	0,000	0,047	0,000	1,890	
f' Houtland	86802 Koekelare	1.492	701	405	71,7	20,0	0,000	0,000	0,000	0,000	0,057	0,000	0,000	0,000	0,290	
TAPPAZ SNACKMAKERS	39506 Bocholt	2.907	1.890	610	190,1	36,0	0,000	0,000	0,000	0,000	0,060	0,001	0,040	0,000	1,090	
TER BEKE NV	98008 Deinze	1.833	976	254	83,1	12,4	0,000	0,000	0,000	0,040	0,075	0,000	0,040	0,000	0,600	
VAN WIJNSBERGE PVBA	85408 Deerlijk	2.652	1.013	313	185,6	67,0	0,000	0,000	0,037	0,217	1,543	0,000	0,073	1,197	3,650	
VLEESWAREN CORMA BVBA	90708 Destelbergen	3.378	1.426	258	220,9	45,3	0,000	0,000	0,000	0,050	0,160	0,000	0,113	0,000	0,560	
WILGENHOVE	86801 Koekelare	3.522	1.904	181	364,7	49,0	0,000	0,000	0,000	0,000	0,040	0,000	0,000	0,000	0,487	
WILSENS BVBA HAMBOERKE	916014 Lokeren	3.144	1.431	736	310,0	74,3	0,000	0,000	0,000	0,400	0,303	0,000	0,087	0,133	0,660	
530 Wasserijen																
ANCA-ST.ANDRE NV	82001 Brugge	1.508	475	206	13,2	34,6	0,000	0,000	0,000	0,043	0,340	0,000	0,000	0,640	1,303	
DE STER WASSERIJ BVBA	82112 Aartrijke	1.636	499	153	16,7	54,1	0,000	0,000	0,000	0,047	0,163	0,000	0,000	0,083	1,047	
DE ZWARTE AREND	38003 Sint-Truiden	81	23	20	0,5	3,0	0,003	0,000	0,000	0,000	0,030	0,000	0,000	0,007	0,090	
DEFEVER WASSERIJ PVBA	83803 Zeebrugge	620	119	57	9,3	26,1	0,000	0,000	0,000	0,050	0,130	0,000	0,000	0,000	0,303	
EDELWEISS BVBA	87203 Oeselgem	2.706	724	160	66,6	8,3	0,000	0,000	0,000	0,000	3,170	0,002	0,230	1,293	3,760	
EUROBLAN	18009 Vilvoorde	213	17	522	7,8	0,6	0,000	0,000	0,000	0,027	0,097	0,000	0,233	0,000	0,020	
LT MEDICAL SERVICES	32004 Aarschot	635	190	155	8,8	35,0	0,000	0,000	0,000	0,000	0,000	0,005	0,000	0,000	0,150	
NOVA WASSERIJ PVBA	36805 Maaseik	663	146	113	6,0	16,0	0,000	0,010	0,000	0,000	0,190	0,000	0,000	0,380	0,840	

BEDRIJFSSEKTOR

Naam bedrijf + Monsternamepuntnummer	Gemeente	COD mg/l	BOD mg/l	SS mg/l	Tot. N mg/l	Tot. P mg/l	Ag mg/l	As mg/l	Cd mg/l	Cr mg/l	Cu mg/l	Hg mg/l	Ni mg/l	Pb mg/l	Zn mg/l	
ST. ROCH WASSERIJ	15007 Halle	211	69	85	13,6	6,1	0,000	0,000	0,000	0,000	0,033	0,001	0,057	0,233	0,013	
WASSERIJ ST. JORIS	38901 Gingelom	975	398	125	14,7	29,8	0,000	0,000	0,000	0,000	0,000	0,002	0,000	0,033	0,283	
540 Werktuigbouw, koude bewerking en oppervlaktebehandeling																
ACOR BEDDING	92551 Buggenhout	51	7	7	3,1	24,7	0,000	0,000	0,010	0,000	0,010	0,000	0,087	0,000	0,287	
ALCATEL-MIETEC NV	97001 Oudenaarde	39	1	63	20,2	149,8	0,000	0,000	0,000	0,253	0,090	0,000	0,080	0,000	0,230	
ALCOAT	32901 Schaffen	183	34	502	11,5	13,8	0,000	0,000	0,015	6,650	0,060	0,001	0,000	0,470	10,180	
ALDUR COLOR n.v.	97003 Oudenaarde	53	6	1.137	7,4	7,4	0,000	0,000	0,000	0,205	0,045	0,000	0,300	0,000	0,230	
ALRO	365011 Dilsen	0	0	3	4,6	4,8	0,000	0,000	0,000	1,680	0,240	0,000	4,500	0,240	1,600	
ALULACK PVBA	31901 Boortmeerbeek	92	21	22	7,3	21,3	0,000	0,000	0,000	1,973	0,000	0,001	0,000	0,000	0,060	
ALUMETAL	19301 Zaventem	89	21	915	4,7	0,5	0,000	0,000	0,000	0,120	0,270	0,000	0,000	0,000	0,210	
ANSUL NV	17021 Groot- Blijgaarden	89	30	193	81,4	136,7	0,000	0,000	0,000	0,000	0,030	0,000	0,000	0,000	0,413	
BALAK COATINGS	39001 Overpelt	41	4	20	4,0	1,2	0,000	0,000	0,000	0,080	0,000	0,000	0,000	0,000	0,180	
BOSCH ROBERT PRODUKTIE	33002 Tienen	63	8	6	31,5	0,6	0,000	0,000	0,000	0,147	0,007	0,000	0,070	0,000	0,497	
D'HOE J EN CO	17701 Liedekerke	26	11	163	3,2	2,6	0,000	0,000	0,000	0,000	0,010	0,000	0,000	0,000	0,033	
DEBBAUT HERMAN	99301 Zomergem	35	6	15	1,5	1,8	0,000	0,000	0,000	0,867	0,310	0,000	0,260	0,000	0,333	
DIAMANT BOART	35201 Zonhoven	7	0	1	1,5	0,4	0,000	0,000	0,000	0,000	0,000	0,001	0,000	0,000	0,313	
DIAMANT BOART	35206 Zonhoven	181	20	6	3,8	0,3	0,013	0,013	0,000	0,000	0,000	0,001	0,000	0,010	0,043	
DUBOIS VANDEBOSCH	36503 Dilsen	280	105	13	24,6	1,3	0,000	0,000	0,000	0,000	0,020	0,000	0,000	0,000	0,270	
ELECTRO-NITE	35301 Houthalen	625	210	347	36,5	3,3	0,000	0,000	0,000	0,000	0,030	0,000	0,000	0,000	0,180	
ELECTRO-NITE	353013 Houthalen	430	145	178	35,0	0,6	0,000	0,000	0,000	0,000	0,040	0,000	0,000	0,000	0,070	
GALVANO-CHROOM PVBA	98901 Asper	455	131	162	98,5	9,6	0,000	0,000	0,000	8,400	0,703	0,000	11,850	0,177	1,613	
GILBOS NV	93103 Herdersem	478	150	155	144,5	19,0	0,000	0,000	0,000	0,180	0,250	0,000	0,153	0,000	0,900	
HMZ BELGIUM	38005 Sint-Truiden	995	217	37	22,0	4,7	0,003	0,000	0,000	0,083	0,023	0,000	0,693	0,000	0,533	
INTERPROCHIM	18303 Machelen	33	2	91	126,3	688,1	0,010	0,000	3,607	4,450	0,217	0,000	1,033	0,033	72,733	
LAG MANUFACTURING COMPANY	36901 Bree	378	131	221	41,9	15,4	0,000	0,003	0,000	0,237	0,140	0,000	0,053	0,000	0,527	
LIMEPARTS	360013 Genk	108	9	21	5,2	40,9	0,000	0,000	0,000	0,590	0,000	0,000	0,000	0,000	0,250	
MACHIELS RECYCLING	35902 Diepenbeek	4.653	2.947	51	336,3	0,6	0,367	0,000	0,000	0,050	0,340	0,000	0,093	0,173	0,420	
MAUQUOY TRAMAUX & CO BVBA	22803 Grobbendonk	79	0	15	2.737,0	0,0	0,000	0,000	0,000	0,000	4,675	0,000	2,195	0,000	12,900	
MITRACO	37402 Munsterbilzen	12.430	4.270	69	244,2	0,8	0,027	0,000	0,000	0,613	0,337	0,000	0,267	0,557	11,757	
MOLINET	33006 Tienen	8	0	12	4,4	0,6	0,003	0,000	0,000	4,160	0,220	0,000	2,010	0,260	0,310	
NEW IMPRIVER NV	900030 Gent	272	69	40	48,1	4,3	0,363	0,000	0,000	0,107	0,183	0,000	0,063	0,417	0,257	
PEDEO SPUITGIETERIJ PVBA	970016 Oudenaarde	495	108	357	62,9	191,7	0,000	0,000	0,000	0,250	0,237	0,000	0,040	0,000	144,833	
PHILIPS	35005 Hasselt	44	7	12	4,3	3,0	0,000	0,000	0,000	0,027	0,030	0,000	0,000	0,000	0,150	
PHILIPS INDUSTRIE	300010 Leuven	65	15	16	23,2	1,7	0,000	0,000	0,000	0,000	0,010	0,000	0,000	0,000	0,047	
PHILIPS LIGHTING INDUSTRIAL	39204 Lommel	25	0	9	14,5	0,6	0,000	0,000	0,000	0,000	0,000	0,000	0,000	0,000	0,120	
RANO n.v.	970018 Oudenaarde	23	5	96	33,1	1,8	0,000	0,000	0,000	3,300	0,017	0,000	0,130	0,000	0,280	

BEDRIJFSSEKTOR

Naam bedrijf + Monsternamenummer	Gemeente	COD mg/l	BOD mg/l	SS mg/l	Tot. N mg/l	Tot. P mg/l	Ag mg/l	As mg/l	Cd mg/l	Cr mg/l	Cu mg/l	Hg mg/l	Ni mg/l	Pb mg/l	Zn mg/l	
RIDGE TOOL	Sint-Truiden	172	27	70	1,0	16,3	0,000	0,000	0,000	0,000	0,000	0,000	0,000	0,033	0,047	
RW WHEELS NV	Eke	13	7	49	2,0	18,7	0,000	0,000	0,000	2,707	0,210	0,000	0,097	0,000	0,203	
SIEMENS	Hulzingen	468	199	184	22,9	38,8	0,000	0,000	0,000	0,000	0,097	0,000	0,033	0,060	0,343	
SIEMENS	Dilsen	45	6	32	6,0	24,3	0,000	0,000	0,000	0,120	0,037	0,000	0,000	0,000	5,290	
STOW N.V.	Wevelgem	188	9	45	7,4	41,1	0,000	0,000	0,000	0,000	0,020	0,000	0,000	0,060	0,160	
TMT BLAGDEN	Wondelgem	943	94	90	9,5	3,4	0,000	0,000	0,000	0,000	0,057	0,000	0,087	0,133	0,353	
VOLVO CAR	Sint-Truiden	435	69	165	13,3	135,0	0,000	0,000	0,000	0,170	0,040	0,000	0,000	0,000	0,170	
560 Ijzer- en staalwinning																
SIDMAR	Gent	74	3	33	19,4	4,1	0,000	0,000	0,000	0,000	0,077	0,000	0,030	0,000	0,317	
SIDMAR	Gent	80	3	24	15,2	3,5	0,000	0,000	0,000	0,000	0,047	0,000	0,027	0,173	0,237	
580 Ziekenhuizen																
A.Z. HOGE BEUKEN	Hoboken	211	49	33	41,7	4,8	0,000	0,000	0,000	0,000	0,090	0,000	0,000	0,000	0,140	
A.Z. STUYVENBERG	Antwerpen	327	75	67	174,7	18,7	0,000	0,000	0,000	0,000	0,083	0,000	0,000	0,043	0,220	
AZ MIDDELHEIM 1	Wilrijk	376	163	33	49,7	4,5	0,060	0,000	0,000	0,000	0,170	0,000	0,000	0,000	0,047	
COVABE GEZONDHEIDSZORG	Duffel	760	343	104	50,3	8,0	0,000	0,000	0,000	0,000	0,250	0,000	0,000	0,000	0,223	
GENEES EN HEELKUNDIG INST	Vilvoorde	810	295	338	41,6	16,1	0,000	0,000	0,000	0,000	0,060	0,000	0,000	0,100	0,110	
JAN PALFIJN ZIEKENHUIS	Merksem	391	163	91	37,4	6,8	0,187	0,000	0,000	0,000	0,147	0,010	0,000	0,000	0,133	
OCMW ZIEKENHUIS	Maaseik	1.510	670	337	183,1	15,4	0,000	0,000	0,000	0,000	0,080	0,000	0,000	0,000	0,390	
SALVE MATER	Lovenjoel	412	218	84	70,7	12,4	0,000	0,000	0,000	0,000	0,067	0,000	0,000	0,033	0,203	
SALVE MATER	Lovenjoel	33603	263	102	10,2	6,2	0,000	0,000	0,000	0,000	0,023	0,000	0,000	0,633	0,117	
SALVE MATER	Lovenjoel	33604	373	132	50,1	15,5	0,000	0,000	0,000	0,000	0,070	0,000	0,000	0,033	0,177	
ST. ANDRE ZIEKENHUIS	Lubbeek	607	282	148	70,4	5,9	0,033	0,000	0,000	0,000	0,000	0,000	0,000	0,000	0,340	
ST. JOZEF SKLINIEK	Vilvoorde	825	245	430	68,0	7,9	0,000	0,000	0,000	0,000	0,120	0,000	0,000	0,000	0,090	
ST. JOZEF SKLINIEK	Vilvoorde	180030	275	515	73,0	8,8	0,000	0,000	0,000	0,000	0,200	0,000	0,000	0,000	0,190	
ST. JOZEF ZIEKENHUIS VZW	Sint-Truiden	380017	340	835	70,7	8,0	0,510	0,000	0,000	0,000	0,120	0,000	0,900	0,340	3,270	
ST. JOZEF ZIEKENHUIS VZW	Sint-Truiden	380018	105	84	11,1	1,9	0,000	0,000	0,000	0,000	0,100	0,001	0,000	0,100	0,100	
ST. KAMILLUS	Bierbeek	33602	235	67	73,4	11,6	0,000	0,000	0,000	0,000	0,037	0,000	0,000	0,000	0,190	
ZIEKENHUIS PELLENBERG	Pellenberg	32122	103	78	44,9	5,5	0,010	0,000	0,000	0,000	0,000	0,000	0,000	0,000	0,193	
ZIEKENHUIS ST. RAFAEL	Leuven	30006	288	96	12,9	22,6	0,000	0,000	0,000	0,000	0,000	0,001	0,000	0,000	0,073	
ZIEKENHUIS ST. RAFAEL	Leuven	30007	24	52	8,2	0,8	0,000	0,000	0,000	0,000	0,000	0,000	0,000	0,000	0,180	
ZIEKENHUIS ST. RAFAEL	Leuven	30008	59	75	37,6	4,5	0,000	0,000	0,000	0,000	0,000	0,001	0,000	0,000	0,117	
ZIEKENHUIS ST. RAFAEL	Leuven	30009	115	177	49,1	6,5	0,000	0,000	0,000	0,000	0,000	0,000	0,000	0,000	0,367	
ZIEKENHUIS ST. RAFAEL	Leuven	300017	129	255	51,8	7,0	0,113	0,000	0,000	0,000	0,053	0,001	0,000	0,023	0,370	
ZIEKENHUIS VIRGA JESSE	Hasselt	350011	170	90	62,6	6,4	1,360	0,000	0,000	0,000	0,220	0,000	0,000	0,000	0,200	
ZIEKENHUIS VIRGA JESSE	Hasselt	350016	400	168	41,1	13,6	0,000	0,000	0,000	0,000	0,070	0,000	0,000	0,000	0,230	

BEDRIJFSSEKTOR

Naam bedrijf + Monsternamenpuntnummer	Gemeente	COD mg/l	BOD mg/l	SS mg/l	Tot. N mg/l	Tot. P mg/l	Ag mg/l	As mg/l	Cd mg/l	Cr mg/l	Cu mg/l	Hg mg/l	Ni mg/l	Pb mg/l	Zn mg/l
590 Zuivelfabrieken															
ARTIC 16511	Lot	9.055	5.332	2.440	85,5	10,1	0,000	0,000	0,000	0,013	0,000	0,000	0,000	0,000	0,257
CV MELKERIJ VAN LOENHOUT 29901	Loenhout	86	10	34	9,2	2,1	0,000	0,000	0,000	0,000	0,000	0,000	0,000	0,000	0,000
MIK NV 97706	Kruishoutem	5.046	2.463	34	117,8	61,9	0,000	0,019	0,000	0,105	0,050	0,000	0,165	0,000	0,315
ST.CLEMENS MELKERIJ 25006	Lier	148	41	63	11,9	2,1	0,000	0,000	0,000	0,000	0,000	0,000	0,000	0,020	0,000
ZUIVELFABRIEK DE WULF BVBA 980011	Wontergem	114	55	122	24,8	38,0	0,000	0,000	0,000	0,073	0,063	0,000	0,067	0,000	0,240
ZUIVELFABRIEK HERFELINGEN 15402	Herfelingen	507	302	283	29,1	10,5	0,000	0,000	0,000	0,000	0,020	0,000	0,000	0,000	0,460
600 Zwembaden															
HALVE MAAN 32904	Diest	118	38	83	23,9	3,7	0,000	0,010	0,000	0,000	0,000	0,000	0,000	0,000	0,025
HALVE MAAN 32909	Diest	168	40	83	33,3	5,9	0,003	0,000	0,000	0,000	0,007	0,000	0,000	0,000	0,067
HENGELHOEF 353012	Houthalen	740	435	352	57,1	24,3	0,000	0,000	0,000	0,000	0,330	0,000	0,000	0,000	0,160
PROVINCIAAL OLYMPISCH 82004	Brugge	151	37	38	31,4	8,0	0,000	0,000	0,000	0,033	0,020	0,000	0,000	0,000	0,187
SPORTCENTRUM GENK VZW 360032	Genk	15	0	1	4,5	0,8	0,000	0,000	0,000	0,000	0,000	0,000	0,000	0,000	0,040
999 Ander dan normaal huishoudelijk afvalwater															
POTTEAU PVBA 85015	Heule	600	68	53	6,5	0,2	0,000	0,000	0,000	0,000	0,000	0,000	0,000	0,000	0,310
PURATOS 17029	Groot-Bijgaarden	485	270	285	19,7	1,6	0,000	0,000	0,000	0,000	0,670	0,000	0,000	0,000	0,760
SCANA NV 39609	Bree	0	0	2	7,3	1,0	0,000	0,000	0,000	0,000	0,000	0,000	0,000	0,000	0,220
SES (ICI SEEDS-SES NV) 33008	Tienen	510	362	122	8,7	1,7	0,000	0,000	0,000	0,000	0,000	0,000	0,000	0,133	0,103
TEXACO GHENT TERMINAL 900042	Gent	103	14	19	5,8	1,0	0,000	0,000	0,000	0,000	0,037	0,000	0,057	0,137	0,273
999 Maaltijdbereiding															
BELGAVIA CATERING 19302	Zaventem	2.143	1.263	308	58,7	28,5	0,000	0,000	0,000	0,000	0,087	0,000	0,000	0,000	0,103
999 Voedingsmiddelenbedrijf(algemeen)															
READY EGGS 89405	Wervik	641	321	247	26,0	4,1	0,000	0,000	0,000	0,000	0,000	0,000	0,000	0,000	0,067
VLEMINCKX 30204	Herent	1.750	960	125	5,8	1,4	0,000	0,000	0,000	0,000	0,000	0,000	0,000	0,000	0,510

Bijlage 8.

**BEDRIJVEN MET HOOGSTE
GEMETEN VRACHTEN**

Bedrijven met hoogste gemeten gemiddelde dagvrachten aan bod

Naam bedrijf	Bedrijfssector :	Gemiddelde dagvracht Kg/dag
ALGIST BRUGGEMAN NV Langerbruggekaai 37 9000 Gent	120 Destilleerderijen + gist + spiritusfabrieken uitz. Bottelarijen	9.682
ANIMALIA PRODUKTEN NV Fabriekstraat 2 9470 Denderleeuw	130 Deconstructiebedrijven (vilbeluiken)	4.734
C.N.O. NV OUDENBURGSESTEENWEG 102 8400 Oostende	330 Petrochemie	4.144
TESSENDERLO CHEMIE M. DUCHESTRAAT 260 1800 VILVOORDE	415 Minerale scheikunde (algemeen)	3.566
SANOFI-BIO-INDUSTRIE Meulestedekaai 81 9000 Gent	180 Gelatine	3.268
AGFA-GEVAERT NV Septestraat 27 2640 Mortsel	251 Fotolaboratoria	3.033
RENA CONSERVEN N.V. Wiekevorstsesteenweg38 2220 Heist-op-den-Berg	200 Groentenwasserijen + conserven + vruchtenconserven	2.748
INTERNAT. BIO-SYNTHETICS NV KOMVEST 43 8000 Brugge	410 Scheikunde organisch (algemeen)	2.713
HARTOG PRONTO Elisabethlaan 139 9400 Ninove	999 Maaltijdbereiding	2.250
VITALAC PASTORIJSTRAAT 2 3008 Veltem-Beisem	590 Zuivelfabrieken	2.069

Bedrijven met hoogste gemeten gemiddelde dagvrachten aan cod

Naam bedrijf	Bedrijfssector :	Gemiddelde dagvracht Kg/dag
PRADO - VTW N.V. RINGLAAN 24 8520 Kurne	450 Textiel Fabrieken	18.938
ALGIST BRUGGEMAN NV Langerbruggekaai 37 9000 Gent	120 Destilleerderijen + gist + spiritusfabrieken uitz. Bottelarijen	18.346
ANIMALIA PRODUKTEN NV Fabriekstraat 2 9470 Denderleeuw	130 Deconstructiebedrijven (vilbeluiken)	14.439
I.V.B.O. S.V. PATHOEKEWEG 41 8000 Brugge	030 Afvalverwerking	12.007
EURANTEX NV Industriepark Bruwaan 4 9700 Oudenaarde	450 Textiel Fabrieken	9.078
BAYER LINKEROEVER Ketenislaan 9120 Kalle	330 Petrochemie	7.760
C.N.O. NV OUDENBURGSESTEENWEG 102 8400 Oostende	330 Petrochemie	7.068
SANOBI-BIO-INDUSTRIE Meulestedekaai 81 9000 Gent	180 Gelatine	6.234
SIDMAR J. Kennedylaan 51 9042 Gent	560 Ijzer- en staalwinning	5.736
BASF NV Scheldelaan 2000 Antwerpen	330 Petrochemie	5.446

Bedrijven met hoogste gemeten gemiddelde dagvrachten aan zwevende stoffen

Naam bedrijf	Bedrijfssector :	Gemiddelde dagvracht Kg/dag
BASF NV Scheldelaan 2000 Antwerpen	330 Petrochemie	557.662
PRADO - VTW N.V. RINGLAAN 24 8520 Kuurne	450 Textiel fabrieken	4.750
PRAYON RUPEL (STORT OTL) Hollebeekstraat 32 2840 Rumst	032 Stortplaats	3.806
KARTONFABRIEK VAN DUFFEL Stocletlaan 23 2570 Duffel	310 Papierindustrie	2.796
KRONOS NV Langerbruggekaai 10 9000 Gent	415 Minerale scheikunde (algemeen)	2.603
SIDMAR J. Kennedylaan 51 9042 Gent	560 Ijzer- en staalwinning	2.440
TESENDERLO CHEMIE M. DUCHESTRAAT 260 1800 VILVOORDE	415 Minerale scheikunde (algemeen)	2.374
ALGIST BRUGGEMAN NV Langerbruggekaai 37 9000 Gent	120 Destilleerderijen + gist + spiritusfabrieken uitz. Bottelarijen	2.039
VITALAC PASTORIJSTRAAT 2 3008 Veltem-Beisem	590 Zuivelfabrieken	2.026
KEMIN EUROPE N.V. Wolfsstee 2200 Herentals	470 Veevoerders	1.903

Bedrijven met hoogste gemeten gemiddelde dagvrachten aan totaal stikstof

Naam bedrijf	Bedrijfssector	Gemiddelde dagvracht Kg/dag
SANOBI-BIO-INDUSTRIE Meulestedekaai 81 9000 Gent	180 Gelatine	2.273
ANIMALIA PRODUKTEN NV Fabriekstraat 2 9470 Denderleeuw	130 Deconstructiebedrijven (vilbeluiken)	1.920
A.L.Z. IND.GENK-Z.RECHTEROE 3600 GENK	540 Werktuigbouw, koude bewerking en oppervlaktebehandeling	1.722
BAYER NV Kanaaldok B1 2040 Antwerpen	330 Petrochemie	1.373
MYLUM NV Van Wambekekaai 13 9300 Aalst	570 Zetmeelproductie	1.225
PRAYON RUPEL (STORT OTL) Hollebeekstraat 32 2840 Rumst	032 Stortplaats	1.083
ALGIST BRUGGEMAN NV Langerbruggekaai 37 9000 Gent	120 Destilleerderijen + gist + spiritusfabrieken uitz. Bottelarijen	1.033
KEMIRA NV Appeldonkstraat 173 2830 Willebroek	414 Meststoffenfabriek	860
BASF NV Scheldelaan 2000 Antwerpen	330 Petrochemie	858
SIDMAR J. Kennedylaan 51 9042 Gent	560 Ijzer- en staalwinning	852

Bedrijven met hoogste gemeten gemiddelde dagvrachten aan totaal fosfor

Naam bedrijf	Bedrijfssector	Gemiddelde dagvracht Kg/dag
BASF NV Scheldelaan 2000 Antwerpen	330 Petrochemie	1.645
PRAYON RUPEL NV Gansbroekstraat 31 2870 Puurs	414 Meststoffenfabriek	651
BAYER NV Kanaaldok B1 2040 Antwerpen	330 Petrochemie	460
RHONE POULENC CHEMIE Kuhlmankaai 1 9042 Gent	414 Meststoffenfabriek	459
VANDEMOORTELE NV PRINS ALBERTLAAN 12 8870 Izegem	360 Plantaardige- en dierlijke olien en vetten	416
PRAYON RUPEL (STORT OTL) Hollebeekstraat 32 2840 Rumst	032 Stortplaats	348
SIDMAR J. Kennedylaan 51 9042 Gent	560 Ijzer- en staalwinning	240
MYLUM NV Van Wambekekaai 13 9300 Aalst	570 Zetmeelproduktie	214
FARM FRITES INDUSTRIEPARK 10 3920 LOMMEL	010 Aardappelverwerking	103
ECOLAB Industriepark d'Ultheide 3980 Tessenderlo	416 Oppervlakteactieve stoffen + zeepziederijen (uitgezonderd parfum + cosmetica)	99

Bedrijven met hoogste gemeten gemiddelde dagvrachten aan zilver

Naam bedrijf	Bedrijfssector	Gemiddelde dagvracht g/dag
AGFA-GEVAERT NV Septestraat 27 2640 Mortsel	251 Fotolaboratoria	7.300
BASF NV Scheldelaan 2000 Antwerpen	330 Petrochemie	722
ZIEKENHUIS GASTHUISBERG HERESTRAAT 49 3000 LEUVEN	580 Ziekenhuizen	679
A. L. Z. IND.GENK-Z.RECHTEROE 3600 GENK	540 Werktuigbouw, koude bewerking en oppervlaktebehandeling	431
SIDMAR J. Kennedylaan 51 9042 Gent	560 Ijzer- en staalwinning	407
FOTOLABO DELOCHT ZEEPSTRAAT 37 3740 BILZEN	251 Fotolaboratoria	78
NELCA NV STATIONSTRAAT 80 8860 Lendeledede	450 Textielfabrieken	62
KODAK BELGIUM STEENSTRAAT 20 1800 VILVOORDE	251 Fotolaboratoria	61
V.U.M. (Vlaamse Uitgeversmaatschappij) A.GOSSEYLAAN 30 1702 Groot-Bijgaarden	190 Grafische en andere papier- en kartonverwerkende bedrijven	40
TESSENDERLO CHEMIE M. DUCHESTRAAT 260 1800 VILVOORDE	415 Minerale scheikunde (algemeen)	34

Bedrijven met hoogste gemeten gemiddelde dagvrachten aan arseen

Naam bedrijf	Bedrijfssector	Gemiddelde dagvracht g/dag
PRAYON RUPEL (STORT OTL) Hollebeekstraat 32 2840 Rumst	032 Stortplaats	5.191
TESENDERLO CHEMIE (TCT) Industriepark Schoonhees-West 3980 Tessenderlo	415 Minerale scheikunde (algemeen)	674
BASF NV Scheldelaan 2000 Antwerpen	330 Petrochemie	654
TESENDERLO CHEMIE Bergstraat 3945 Ham	415 Minerale scheikunde (algemeen)	549
PRAYON RUPEL NV Gansbroekstraat 31 2870 Puurs	414 Meststoffenfabriek	340
ACEC-UNION-MINIÈRE (METALLURGIE) Leemanslaan 36 2250 Olen	270 Metallurgie	279
ELECTRABEL (EBES) Lichtstraat 55 2400 Mol	150 Electriciteitscentrale	225
FINA LP4 Scheldelaan 16 2030 Antwerpen	340 Petroleumraffinaderijen	134
CAMPINE NV - CHEMISCH EN METALLURGISCH Nijverheidsstraat 02 2340 Beerse	270 Metallurgie	120
BAYER NV Kanaaldok B1 2040 Antwerpen	330 Petrochemie	94

Bedrijven met hoogste gemeten gemiddelde dagvrachten aan cadmium

Naam bedrijf	Bedrijfssector	Gemiddelde dagvracht g/dag
TESSENDERLO CHEMIE Bergstraat 3945 Ham	415 Minerale scheikunde (algemeen)	1.834
I.V.B.O. S.V. PATHOEKEWEG 41 8000 Brugge	030 Afvalverwerking	1.828
TESSENDERLO CHEMIE (TCT) Industriepark Schoonhees-West 3980 Tessenderlo	415 Minerale scheikunde (algemeen)	558
BASF NV Scheldelaan 2000 Antwerpen	330 Petrochemie	504
PRAYON RUPEL (STORT OTL) Hollebeekstraat 32 2840 Rumst	032 Stortplaats	280
KRONOS NV Langerbruggekaai 10 9000 Gent	415 Minerale scheikunde (algemeen)	237
ALLIANCE ENAMELSTEEL CORP ZUIDERRING 56 3600 GENK	160 Emaillereerijen	222
SIDMAR J. Kennedylaan 51 9042 Gent	560 Ijzer- en staalwinning	203
OUTBOARD MARINE BELG. NV PATHOEKEWEG 120 8000 Brugge	540 Werktuigbouw, koude bewerking en oppervlaktebehandeling	108
SANOFI-BIO-INDUSTRIE Meulestedekaai 81 9000 Gent	180 Gelatine	70

Bedrijven met hoogste gemeten gemiddelde dagvrachten aan chroom

Naam bedrijf	Bedrijfssector	Gemiddelde dagvracht g/dag
RHONE POULENC CHEMIE Kuhlmankaai 1 9042 Gent	414 Meststoffenfabriek	6.534
A.L.Z. IND.GENK-Z.RECHTEROE 3600 GENK	540 Werktuigbouw, koude bewerking en oppervlaktebehandeling	4.282
ASSOCIATED WEAVERS Industriezone 1 9600 Ronse	450 Textielabrieken	3.958
SIDMAR J. Kennedylaan 51 9042 Gent	560 Ijzer- en staalwinning	3.817
PHILIPS INDUSTRIAL ACTIV. Ind. Hoogveld 50 9200 Dendermonde	540 Werktuigbouw, koude bewerking en oppervlaktebehandeling	3.421
BEKAERT - PELZEN De Bruwaen 28 9700 Oudenaarde	210 Huiden en vellen	3.414
FELDMUEHLE Langerbrugge n.v. Wondelgemkaai 200 9000 Gent	310 Papierindustrie	2.961
KRONOS NV Langerbruggekaai 10 9000 Gent	415 Minerale scheikunde (algemeen)	2.801
OUTBOARD MARINE BELG. NV PATHOEKEWEG 120 8000 Brugge	540 Werktuigbouw, koude bewerking en oppervlaktebehandeling	2.773
RALUX SIEMENSLAAN Z/N 3650 DILSEN	453 Ververij	2.049

Bedrijven met hoogste gemeten gemiddelde dagvrachten aan koper

Naam bedrijf	Bedrijfssector	Gemiddelde dagvracht g/dag
CAPELLE GEBR. NV KORTRIJKSESTRAAT 115 8930 Menen	260 Lak- en verf fabrieken	4.717
TESSENDERLO CHEMIE Bergstraat 3945 Ham	415 Minerale scheikunde (algemeen)	3.923
BARCO INDUSTRIES PRINTS FRANKRIJKLAAN 18 8970 Poperinge	190 Grafische en andere papier- en kartonverwerkende bedrijven	3.769
BASF NV Scheldelaan 2000 Antwerpen	330 Petrochemie	3.442
A.L.Z. IND.GENK-Z.RECHTEROE 3600 GENK	540 Werktuigbouw, koude bewerking en oppervlaktebehandeling	2.531
RHONE POULENC CHEMIE Kuhlmankaai 1 9042 Gent	414 Meststoffenfabriek	2.459
ALCATEL Gasmeterslaan 106 9000 Gent	999 Ander dan normaal huishoudelijk afvalwater	2.337
KRONOS NV Langerbruggekaai 10 9000 Gent	415 Minerale scheikunde (algemeen)	2.327
TESSENDERLO CHEMIE (TCT) Industriepark Schoonhees-West 3980 Tessenderlo	415 Minerale scheikunde (algemeen)	2.322
SIDMAR J. Kennedylaan 51 9042 Gent	560 Ijzer- en staalwinning	2.244

Bedrijven met hoogste gemeten gemiddelde dagvrachten aan kwik

Naam bedrijf	Bedrijfssector	Gemiddelde dagvracht g/dag
I.V.B.O. S.V. PATHOEKEWEG 41 8000 Brugge	030 Afvalverwerking	145
FABELTA NV D. De Bodtkaai 27 9400 Ninove	419 Viscose	31
C.N.O. NV OUDENBURGSESTEENWEG 102 8400 Oostende	330 Petrochemie	27
INDAVER NV Poldervlietweg 2030 Antwerpen	330 Petrochemie	22
SIDMAR J. Kennedylaan 51 9042 Gent	560 Ijzer- en staalwinning	10
SOLVAY & CIE (LP 3) Scheldelaan -kanaaldok B2 2040 Antwerpen	412 Chloornijverheid	8
VIEILLE MONTAGNE FABRIEKSSTRAAT 144 3900 OVERPELT	270 Metallurgie	7
LIEBIG BENELUX NV Liebiglaan 11 2900 Schoten	510 Vleeswarenbedrijven	4
KEMPENSE STEENKOOLMIJN KOOLMIJNLAAN 351 3550 Zolder	028 Steenkool	3
CENTRAWAS BVBA BISSEGEMSTRAAT 61 8560 Gullegem	530 Wasserijen	3

Bedrijven met hoogste gemeten gemiddelde dagvrachten aan nikkel

Naam bedrijf	Bedrijfssector	Gemiddelde dagvracht g/dag
A.L.Z. IND.GENK-Z.RECHTEROE 3600 GENK	540 Werktuigbouw, koude bewerking en oppervlaktebehandeling	9.752
RHONE POULENC CHEMIE Kuhlmankaai 1 9042 Gent	414 Meststoffenfabriek	9.238
PRAYON RUPEL (STORT OTL) Hollebeekstraat 32 2840 Rumst	032 Stortplaats	6.189
ANSA SANTENS NV 4de Maartlaan 12 9600 Ronse	453 Ververij	5.541
ACEC-UNION-MINIERE (METALLURGIE) Leemanslaan 36 2250 Olen	270 Metallurgie	5.123
SIDMAR J Kennedylaan 51 9042 Gent	560 Ijzer- en staalwinning	4.860
BEKAERT NV LEO BEKAERTSTRAAT 1 8550 Zwevegem	540 Werktuigbouw, koude bewerking en oppervlaktebehandeling	3.923
FORD-WERKE AG H. FORDLAAN 8 3600 GENK	540 Werktuigbouw, koude bewerking en oppervlaktebehandeling	3.421
FELDMUEHLE Langerbrugge n.v. Wondelgemkaai 200 9000 Gent	310 Papierindustrie	3.293
TESSENDERLO CHEMIE Bergstraat 3945 Ham	415 Minerale scheikunde (algemeen)	2.680

Bedrijven met hoogste gemeten gemiddelde dagvrachten aan lood

Naam bedrijf	Bedrijfssector	Gemiddelde dagvracht g/dag
SIDMAR J. Kennedylaan 51 9042 Gent	560 Ijzer- en staalwinning	24.382
I.V.B.O. S.V. PATHOEKEWEG 41 8000 Brugge	030 Afvalverwerking	7.759
KRONOS NV Langerbruggekaai 10 9000 Gent	415 Minerale scheikunde (algemeen)	7.424
ARCO CHEMICAL PRODUCTS EUROPE, INC. Kuhlmannkaai 1 9042 Gent	330 Petrochemie	2.607
METAGRA Ind. Drongen 6 9031 Drongen	540 Werktuigbouw, koude bewerking en oppervlaktebehandeling	2.580
A.L.Z. IND.GENK-Z.RECHTEROE 3600 GENK	540 Werktuigbouw, koude bewerking en oppervlaktebehandeling	1.577
BEKAERT NV Industrieterrein Bekaertlaan 5 9880 Aalter	540 Werktuigbouw, koude bewerking en oppervlaktebehandeling	1.511
VERVERIJ VAN HET DENDERLAND NV Nijverheidslaan 4 of 2 ??? 9308 Gijzegem - Aalst	453 Ververij	1.476
TREFIL ARBED NV Zeelsebaan 83 9200 Grembergen	540 Werktuigbouw, koude bewerking en oppervlaktebehandeling	1.046
BELTEINKA PVBA Seyenstraat 180 9700 Oudenaarde	450 Textielfabrieken	900

Bedrijven met hoogste gemeten gemiddelde dagvrachten aan zink

Naam bedrijf	Bedrijfssector	Gemiddelde dagvracht g/dag
SIDMAR J. Kennedylaan 51 9042 Gent	560 Ijzer- en staalwinning	82.524
I.V.B.O. S.V. PATHOEKEWEG 41 8000 Brugge	030 Afvalverwerking	29.010
VIEILLE MONTAGNE FABRIEKSSTRAAT 144 3900 OVERPELT	270 Metallurgie	25.304
RHONE POULENC CHEMIE Kuhlmankaai 1 9042 Gent	414 Meststoffenfabriek	16.657
BEAULIEU TUFTING PVBA RIJKSWEG 442 8710 Wielsbeke	450 Textielfabrieken	12.083
FELDMUEHLE Langerbrugge n.v. Wondelgemkaai 200 9000 Gent	310 Papierindustrie	11.418
A.L.Z. IND.GENK-Z.RECHTEROE 3600 GENK	540 Werktuigbouw, koude bewerking en oppervlaktebehandeling	10.827
BAYER LINKEROEVER Ketenislaan 9120 Kallo	330 Petrochemie	9.924
PRADO - VTW N.V. RINGLAAN 24 8520 Kuurne	450 Textielfabrieken	7.764
OROTEX N.V. INGELMUNSTERSESTEENW.162 8780 Oostrozebeke	450 Textielfabrieken	7.283

Bijlage 9.

**BEDRIJVEN MET HOOGSTE
GEMETEN CONCENTRATIES**

Bedrijven met hoogste gemeten concentraties aan bod

Naam bedrijf	Bedrijfssector :	Concentratie mg/l
CHIYODA EUROPE HENRY FORDLAAN 9 3600 GENK	190 Grafische en andere papier- en kartonverwerkende bedrijven	29.600
ASTRA SWEETS N.V. Bleukenlaan 18 2300 Turnhout	090 Cacao-, chocolade-, suikerwerk- en honingfabrieken	29.401
ALGIST BRUGGEMAN NV Langerbruggekaai 37 9000 Gent	120 Destilleerderijen + gist + spiritusfabrieken uitz. Bottelarijen	18.225
PAUWELS MAYONAISE Vaartstraat 126A 2520 Oelegem	360 Plantaardige- en dierlijke olien en vetten	17.525
LEBBE G SUIKERS N.V. KAMPVELDSTRAAT 41 8020 Oostkamp	440 Suikerfabrieken	15.688
GILCO Kleine Moerstraat 6 9940 Evergem	490 Visverwerking	15.043
ARTIC G. HUYSMANSPLEIN 1 1651 Lot	590 Zuivelfabrieken	13.300
YPLON NV PADDEVIJVERSTRAAT 47 8900 Ieper	416 Oppervlakteactieve stoffen + zeepziederijen (uitgezonderd parfum + cosmetica)	10.780
ALGEMENE PLUIMVEE INDUSTRIE (API) Slachthuisstraat 30 2300 Turnhout	380 Pluimveeslachterijen	10.595
STUBBE PVBA AMBACHTSTRAAT 8820 Torhout	510 Vleeswarenbedrijven	9.888

Bedrijven met hoogste gemeten concentraties aan cod

Naam bedrijf	Bedrijfssector :	Concentratie mg/l
CHIYODA EUROPE HENRY FORDLAAN 9 3600 GENK	190 Grafische en andere papier- en kartonverwerkende bedrijven	54.400
ASTRA SWEETS N.V. Bleukenlaan 18 2300 Turnhout	090 Cacao-, chocolade-, suikerwerk- en honingfabrieken	48.600
CREATUFT NV INDUSTRIELAAN 16 8520 Kurne	450 Textielabrieken	43.790
LEBBE G SUIKERS N.V. KAMPVELDSTRAAT 41 8020 Oostkamp	440 Suikerfabrieken	42.770
VYNCKIER NV Nieuwe Vaart 51 9000 Gent	999 Ander dan normaal huishoudelijk afvalwater	37.204
KORFLOOR NV INDUSTRIELAAN 1 8520 Kurne	450 Textielabrieken	36.502
STEVERLYNCK VELOURS N.V. OUDENAARDSE HEERWEG 76 8540 Deerlijk	450 Textielabrieken	33.179
NOVA OVERHAAMLAAAN 44 3700 TONGEREN	540 Werktuigbouw, koude bewerking en oppervlaktebehandeling	32.400
IDECO (Imperial Decoration Compagnie) Wakkensesteenweg 49 8700 Tielt	450 Textielabrieken	29.252
PAUWELS MAYONAISE Vaartstraat 126A 2520 Oelegem	360 Plantaardige- en dierlijke olien en vetten	29.100

Bedrijven met hoogste gemeten concentraties aan totaal stikstof

Naam bedrijf	Bedrijfssector :	Concentratie mg/l
TROY NV Guldendal 4 2800 Mechelen	270 Metallurgie	4.925
MAUQUOY TRAMAUX & CO BVBA Industrieweg 12 2280 Grobbendonk	540 Werktuigbouw, koude bewerking en oppervlaktebehandeling	3.872
ALGIST BRUGGEMAN NV Langerbruggekaai 37 9000 Gent	120 Destilleerderijen + gist + spiritusfabrieken uitz. Bottelarijen	2.436
BUCKMAN LABORATORIES Wondelgemkaai 159 9000 Gent	330 Petrochemie	2.362
CHIYODA EUROPE HENRY FORDLAAN 9 3600 GENK	190 Grafische en andere papier- en kartonverwerkende bedrijven	1.710
ALGEMENE PLUIMVEE INDUSTRIE (API) Slachthuisstraat 30 2300 Turnhout	380 Pluimveeslachterijen	1.581
INTERLEUVEN INTERCOMMUNAL BINKOMSTRAAT 3391 Meensel-Kiezegem	032 Stortplaats	1.495
STUBBE PVBA AMBACHTSTRAAT 8820 Torhout	510 Vleeswarenbedrijven	1.189
GILCO Kleine Moerstraat 6 9940 Evergem	490 Visverwerking	1.172
DUFINA NV Grote Baan 47 9920 Lovendegem	510 Vleeswarenbedrijven	1.009

Bedrijven met hoogste gemeten concentraties aan zwevende stoffen

Naam bedrijf	Bedrijfssector :	Concentratie mg/l
COTE D'OR NV BILKENSVELD 1 1500 Halle	090 Cacao-, chocolade- suikerwerk- en honingfabrieken	82.100
BASF NV (GIPSLOZING) Scheldelaan 2000 Antwerpen	330 Petrochemie	78.065
FABRICABLE HEIDEVELD 1 1650 Beersel	371 Vulcaniseerinrichting, gummiwaren & kabel en kunstleerfabriek	31.800
IDECO (Imperial Decoration Compagnie) Wakkensesteenweg 49 8700 Tielt	450 Textielabrieken	30.858
PIDPA BEERSE Boudewijnstraat 2340 Beerse	140 Dienstverlening	14.235
DRUCO BEERTSTRAAT 273 1500 Halle	190 Grafische en andere papier- en kartonverwerkende bedrijven	12.540
AARDAPPELBEDRIJF RAMMANT C.V. VELDSTRAAT 3 8450 Bredene	010 Aardappelverwerking	12.367
ALLIANCE ENAMELSTEEL CORP ZUIDERRING 56 3600 GENK	160 Emaillerderijen	11.400
ASSI BELGICA NV Bremheidelaan 01 2300 Turnhout	190 Grafische en andere papier- en kartonverwerkende bedrijven	11.036
ALGEMENE PLUIMVEE INDUSTRIE (API) Slachthuisstraat 30 2300 Turnhout	380 Pluimveeslachterijen	8.562

Bedrijven met hoogste gemeten concentraties aan totaal fosfor

Naam bedrijf	Bedrijfssector :	Concentratie mg/l
BENCKISER SCHAARBEEKLEI 204-14 1800 VILVOORDE	999 Poets- en smeermiddelenfabriek	2.200
INTERPROCHIM KERKLAAN 69 1830 MACHELEN	540 Werktuigbouw, koude bewerking en oppervlaktebehandeling	2.020
YPLON NV PADDEVIJVERSTRAAT 47 8900 leper	416 Oppervlakteactieve stoffen + zeepziederijen (uitgezonderd parfum + cosmetica)	1.230
ECOLAB Industriepark d'Ultheide 3980 Tessenderlo	416 Oppervlakteactieve stoffen + zeepziederijen (uitgezonderd parfum + cosmetica)	1.158
BOUCQUILLON NIJVERHEIDSLAAN 38 8540 Deerlijk	390 Reinigen van vaten	858
VAN HOOP BVBA Gestelhollei 17 2820 Bonheiden	510 Vleeswarenbedrijven	735
CABRITA CARPETS NV Lindestraat 7 9240 Zele	450 Textielabrieken	490
ALCATEL-MIETEC NV Westerring 15 9700 Oudenaarde	540 Werktuigbouw, koude bewerking en oppervlaktebehandeling	438
BROUWERIJ DE KLUIS STOOPKENSSTR 46 3320 HOEGAARDEN	050 Bierbrouwerijen + limonadefabriek	375
GILCO Kleine Moerstraat 6 9940 Evergem	490 Visverwerking	363

Bedrijven met hoogste gemeten concentraties aan zilver

Naam bedrijf	Bedrijfssector :	Concentratie mg/l
DRUCO BEERTSTRAAT 273 1500 Halle	190 Grafische en andere papier- en kartonverwerkende bedrijven	10,50
FOTOLABO DELOCHT ZEEPSTRAAT 37 3740 BILZEN	251 Fotolaboratoria	6,63
TROY NV Guldendal 4 2800 Mechelen	270 Metallurgie	3,80
A.L.Z. IND.GENK-Z RECHTEROE 3600 GENK	560 Ijzer- en staalwinning	3,11
HEYLEN B.V.B.A. Olenseweg 125 2260 Westerlo	430 Slachthuizen	2,00
AGFA-GEVAERT NV Septestraat 27 2640 Morsel	251 Fotolaboratoria	1,90
V.U.M. (Vlaamse Uitgeversmaatschappij) A.GOSSEYLAAN 30 1702 Groot-Bijgaarden	190 Grafische en andere papier- en kartonverwerkende bedrijven	1,61
ZIEKENHUIS VIRGA JESSE STADSOMVAART 11 3500 HASSELT	580 Ziekenhuizen	1,36
KODAK BELGIUM STEENSTRAAT 20 1800 VILVOORDE	251 Fotolaboratoria	1,10
MACHIELS RECYCLING KAPELSTRAAT 17 3590 Diepenbeek	540 Werktuigbouw, koude bewerking en oppervlaktebehandeling	1,09

Bedrijven met hoogste gemeten concentraties aan arseen

Naam bedrijf	Bedrijfssector :	Concentratie mg/l
PRAYON RUPEL (STORT OTL) Hollebeekstraat 32 2840 Rumst	032 Stortplaats	0,48
CAMPINE NV - CHEMISCH EN METALLURGISCH Nijverheidsstraat 02 2340 Beerse	270 Metallurgie	0,34
MOTTAY & PISART STEENKAAI 42 1800 VILVOORDE	030 Afvalverwerking	0,25
SANTENS NV VOORUITGANGSTRAAT 1 8630 Veurne	450 Textielfabrieken	0,20
MAES MATTRESS TICKING BLOKELLESTRAAT 8550 Zwevegem	450 Textielfabrieken	0,19
LEVI STRAUSS NV Bisschoppenholiaan 285 2100 Deurne	530 Wasserijen	0,16
ACEC-UNION MINIERE (METALLURGIE) Leemanslaan 36 2250 Olen	270 Metallurgie	0,13
LEE EUROPE N.V. WATERPOORTSTRAAT 8900 Ieper	530 Wasserijen	0,10
LIMB. GALVANO TECHN. BEDR ALBERTKANAALSTR. 139 3511 KURINGEN	540 Werktuigbouw, koude bewerking en oppervlaktebehandeling	0,10
ARTMETO-ELTROGA BVBA LAGE WEG 60 8930 Menen	540 Werktuigbouw, koude bewerking en oppervlaktebehandeling	0,10

Bedrijven met hoogste gemeten concentraties aan cadmium

Naam bedrijf	Bedrijfssector :	Concentratie mg/l
ALLIANCE ENAMELSTEEL CORP ZUIDERRING 56 3600 GENK	160 Emaillleerderijen	7,95
INTERPROCHIM KERKLAAN 69 1830 MACHELEN	540 Werktuigbouw, koude bewerking en oppervlaktebehandeling	6,80
OUTBOARD MARINE BELG. NV PATHOEKEWEG 120 8000 Brugge	540 Werktuigbouw, koude bewerking en oppervlaktebehandeling	2,31
ARTMETO-ELTROGA BVBA LAGE WEG 60 8930 Menen	540 Werktuigbouw, koude bewerking en oppervlaktebehandeling	1,31
SABENA TECHN. DIRECTIE NAT. LUCHTH. BRUSSEL 1930 ZAVENTEM	042 Garages	0,95
VUYLSTEKE N.V. STW OP OOSTNIEUWKERKE 116 8800 Roeselare	540 Werktuigbouw, koude bewerking en oppervlaktebehandeling	0,56
TESSENDERLO CHEMIE (TCH) Bergstraat 3945 Ham		0,11
VAN WIJNSBERGE PVBA KORTRIJKSE HEERWEG 104 8540 Deerlijk	510 Vleeswarenbedrijven	0,11
UCB TRANSPAC NV (ex-FILMSEKTOR) Ottergemsestw 801 9000 Gent	410 Scheikunde organisch (algemeen)	0,09
CAMBIER FIRMA NV J. Van Nassaustr 25 9600 Ronse	419 Viscose	0,09

Bedrijven met hoogste gemeten concentraties aan chroom

Naam bedrijf	Bedrijfssector :	Concentratie mg/l
UNION GANTOISE Gentbruggestraat 181 9040 Sint-Amandsberg	210 Huiden en vellen	280,50
BEKAERT - PELZEN De Bruwaen 28 9700 Oudenaarde	210 Huiden en vellen	72,00
OUTBOARD MARINE BELG. NV PATHOEKEWEG 120 8000 Brugge	540 Werktuigbouw, koude bewerking en oppervlaktebehandeling	68,20
NO LEAK N.V. Industrieweg 08 2280 Grobbendonk	540 Werktuigbouw, koude bewerking en oppervlaktebehandeling	51,70
METAGRA Ind. Drongen 6 9031 Drongen	540 Werktuigbouw, koude bewerking en oppervlaktebehandeling	28,00
PERFECTA MEUBELEN Baaigemstraat 154 9890 Gavere	540 Werktuigbouw, koude bewerking en oppervlaktebehandeling	27,00
ALGOET GERARD NIJVERHEIDSTRAAT 116B 8791 Beveren (Leie)	540 Werktuigbouw, koude bewerking en oppervlaktebehandeling	17,10
PHILIPS INDUSTRIAL ACTIV. Ind. Hoogveld 50 9200 Dendermonde	540 Werktuigbouw, koude bewerking en oppervlaktebehandeling	17,00
SLACHTHUIS PERSOONS Dreefstraat 10 9450 Haaltert	430 Slachthuizen	14,20
GALVANO-CHROOM PVBA Gaverkasseide 81 9890 Asper	540 Werktuigbouw, koude bewerking en oppervlaktebehandeling	13,40

Bedrijven met hoogste gemeten concentraties aan koper

Naam bedrijf	Bedrijfssector :	Concentratie mg/l
BEHERMAN (MAZDA) 2880 / Bornem		115,00
BARCO INDUSTRIES PRINTS FRANKRIJKLAAN 18 8970 Poperinge	190 Grafische en andere papier- en kartonverwerkende bedrijven	60,50
FONTIER DEGREVE N.V. Industriepark 14 2220 Heist-op-den-Berg	540 Werktuigbouw, koude bewerking en oppervlaktebehandeling	28,60
CARTOMILLS BOSSTR 81 1702 Groot-Bijgaarden	190 Grafische en andere papier- en kartonverwerkende bedrijven	26,40
VAN DER WINDT Industrieweg 17 2320 Hoogstraten	190 Grafische en andere papier- en kartonverwerkende bedrijven	23,90
K.F. ETABLISSEMENTS PVBA INDUSTRIELAAN 7 1740 TERNAT	540 Werktuigbouw, koude bewerking en oppervlaktebehandeling	22,60
MARTIN'S OF ANTWERP (LP1) Everaertstraat 105 2060 Antwerpen	050 Bierbrouwerijen + limonadefabriek	22,00
APEC PVBA Aartstraat 30 9220 Hamme	540 Werktuigbouw, koude bewerking en oppervlaktebehandeling	21,00
K.U.L. - VEILIGHEIDSDIENST DE CROYLAAN 58 3001 Heverlee	300 Onderwijsinrichting	19,60
METAGRA Ind. Drongen 6 9031 Drongen	540 Werktuigbouw, koude bewerking en oppervlaktebehandeling	14,00

Bedrijven met hoogste gemeten concentraties aan kwik

Naam bedrijf	Bedrijfssector :	Concentratie mg/l
ST.JOZEFZIEKENHUIS VZW DIESTERSTEENWEG 100 380087 ST.TRUIDEN0,053	580 Ziekenhuizen	0,10
YPLON NV PADDEVIJVERSTRAAT 47 8900 Ieper	416 Oppervlakteactieve stoffen + zeepziederijen (uitgezonderd parfum + cosmetica)	0,04
FABELTA NV D. De Bodtkaai 27 9400 Ninove	419 Viscose	0,04
K.U.L.- VEILIGHEIDSDIENST DE CROYLAAN 58 3001 Heverlee	300 Onderwijsinrichting	0,03
ALCON COUVREUR (LP 2) Rijksweg 6 2870 Puurs	413 Farmaceutica	0,03
HOLVOET-LECOMTE NV Stw Op Leuze 144 9600 Ronse	330 Petrochemie	0,03
INDAVER NV Poldervlietweg 2030 Antwerpen	330 Petrochemie	0,03
SINTE-KLARA WASSERIJ PVBA LAUWESTRAAT 137 8560 Wevelgem	530 Wasserijen	0,02
JAN PALFIJN ZIEKENHUIS Lange Beemstraat 70 2170 Merksem	580 Ziekenhuizen	0,02
HOMIFREEZ (ex - HALIRO NV) GAPAARDSTRAAT 19 8850 Ardoorie	200 Groentenwasserijen + conserven + vruchtenconserven	0,02

Bedrijven met hoogste gemeten concentraties aan nikkel

Naam bedrijf	Bedrijfssector :	Concentratie mg/l
DRUCO BEERTSTRAAT 273 1500 Halle	190 Grafische en andere papier- en kartonverwerkende bedrijven	182,20
ALGOET GERARD NIJVERHEIDSTRAAT 116B 8791 Beveren (Leie)	540 Werktuigbouw, koude bewerking en oppervlaktebehandeling	101,20
NO LEAK N.V. Industrieweg 08 2280 Grobbendonk	540 Werktuigbouw, koude bewerking en oppervlaktebehandeling	35,60
LIMB. GALVANO TECHN. BEDR ALBERTKANAALSTR. 139 3511 KURINGEN	540 Werktuigbouw, koude bewerking en oppervlaktebehandeling	24,20
PERFECTA MEUBELEN Baaigemstraat 154 9890 Gavere	540 Werktuigbouw, koude bewerking en oppervlaktebehandeling	23,00
A.L.Z. IND.GENK-Z RECHTEROE 3600 GENK	560 Ijzer- en staalwinning	20,30
M.V.T. DE KOELEN 1 3530 Houthalen	540 Werktuigbouw, koude bewerking en oppervlaktebehandeling	18,00
GALVANO-CHROOM PVBA Gaverkasseide 81 9890 Asper	540 Werktuigbouw, koude bewerking en oppervlaktebehandeling	17,60
ALLIANCE ENAMELSTEEL CORP ZUIDERRING 56 3600 GENK	160 Emaillereerijen	13,00
DEVINOXS Lammerdries 3 2440 Geel	540 Werktuigbouw, koude bewerking en oppervlaktebehandeling	9,60

Bedrijven met hoogste gemeten concentraties aan lood

Naam bedrijf	Bedrijfssector :	Concentratie mg/l
METAGRA Ind. Drongen 6 9031 Drongen	540 Werktuigbouw, koude bewerking en oppervlaktebehandeling	100,00
TEINTURERIE MODERNE NV Braambosstraat 15 9600 Ronse	450 Textiel fabrieken	92,00
NO LEAK N.V. Industrieweg 08 2280 Grobbendonk	540 Werktuigbouw, koude bewerking en oppervlaktebehandeling	38,50
MODERNA WASSERIJ NIEUWSTRAAT 1570 GALMAARDEN	530 Wasserijen	16,50
VUULSTEKE N.V. STW OP OOSTNIEUWKERKE 116 8800 Roeselare	540 Werktuigbouw, koude bewerking en oppervlaktebehandeling	11,40
VERVAEKE TRANSPORTS NV BRUSSESESTWG 391 1731 ZELLIK	043 Transportbedrijven	8,70
BARCO INDUSTRIES PRINTS FRANKRIJKLAAN 18 8970 Poperinge	190 Grafische en andere papier- en kartonverwerkende bedrijven	7,33
SUPERIA N.V. TORHOUTSESTEENWEG 226 8210 Zedelgem	540 Werktuigbouw, koude bewerking en oppervlaktebehandeling	6,53
LIMB. GALVANO TECHN. BEDR ALBERTKANAALSTR. 139 3511 KURINGEN	540 Werktuigbouw, koude bewerking en oppervlaktebehandeling	6,00
ALGOET GERARD NIJVERHEIDSTRAAT 116B 8791 Beveren (Leie)	540 Werktuigbouw, koude bewerking en oppervlaktebehandeling	5,20

Bedrijven met hoogste gemeten concentraties aan zink

Naam bedrijf	Bedrijfssector :	Concentratie mg/l
TROY NV Guldendal 4 2800 Mechelen	270 Metallurgie	1.089
PEDEO SPUITGIETERIJ PVBA Westerring 25 9700 Oudenaarde	540 Werktuigbouw, koude bewerking en oppervlaktebehandeling	408
INTERPROCHIM KERKLAAN 69 1830 MACHELEN	540 Werktuigbouw, koude bewerking en oppervlaktebehandeling	215
NO LEAK N.V. Industrieweg 08 2280 Grobbendonk	540 Werktuigbouw, koude bewerking en oppervlaktebehandeling	181
GILCO Kleine Moerstraat 6 9940 Evergem	490 Visverwerking	170
ARTMETO-ELTROGA BVBA LAGE WEG 60 8930 Menen	540 Werktuigbouw, koude bewerking en oppervlaktebehandeling	102
OROTEX N.V. INGELMUNSTERSESTEENW.162 8780 Oostrozebeke	450 Textiel Fabrieken	72
MEUSCH BELGIUM NV Industriezone Klein Frankrijk 28 9600 Ronse	450 Textiel Fabrieken	67
EUROCOMPOUND BELGIUM NV De Bruwaan 9700 Oudenaarde	410 Scheikunde organisch (algemeen)	54
MEWAF NV LIJNWAADSTRAAT 8500 Kortrijk	540 Werktuigbouw, koude bewerking en oppervlaktebehandeling	46

Bijlage 10.

**OVERZICHTSLIJST AWP-II-BEKKENS
IN HET VLAAMS GEWEST**

OVERZICHTSLIJST AWP II-BEKKENS IN HET VLAAMS GEWEST

Nr.
AWP II Naam AWP II

<u>Nr.</u>	<u>Naam AWP II</u>	<u>Nr AWP II Subbekken</u>	<u>AWP II Subbekken</u>	<u>code AWP-zones</u>
1	<u>Polders afwaterend naar Frankrijk.</u>			
		00A	Bergenvaart - Ringslot - Velderleed	000 / 001 / 002 / 003
2	<u>Polders afwaterend naar Nieuwpoort.</u>			
		01A	Krommegracht	010 / 011
		01B	Beverdijkvaart	012 / 013 / 014
		01C	Langgeleed	015
		01D	Vladslovaart - IJzer vanaf monding Handzamevaart	016 / 017 / 250
		01E	Ieperleed - Het Geleed	018 / 019
		02A	Moerdijkvaart	020 / 021 / 022 / 023
3	<u>Polders afwaterend naar Oostende.</u>			
		03A	Geleedbeek - Noordede	031 / 032 / 033 / 034
4	<u>Polders afwaterend naar Blankenbergse.</u>			
		05A	Blankenbergse Vaart	050 / 051
5	<u>Polders afwaterend naar Zeebrugge.</u>			
		06A	Lissewege Vaart - Boudewijnkanaal	060 / 160
6	<u>Kerkebeek - Meersbeek</u>			
		09A	Zuidervaartje	090
7	<u>Leopoldkanaal (exclusief Kluisen) (deel 08A, deel 08B, 08C)</u>			
		08A	Vlietbeek - Zwartesluisbeek - deel Leopoldkanaal	080 / 081 / 082 / 083 / 084
		08B	Hoge Watering - Zuidervaartje - deel Leopoldkanaal - Kanaal Brugge Sluis	085 / 086 / 087 / 088 / 091 / 144 / 145
		08C	Leopoldkanaal (deel) - Isabellavaart	092 / 093 / 094 / 095 / 096
8	<u>Polder ten noorden Moervaart</u>			
		07D	Polders Schelde	073
9	<u>Polder ten noorden Barbierbeek.</u>			
		07A	Waterloop van de Hoge Landen	070
		07B	Zuidelijke Watergang	071
		07C	Land van Waas & Schelde	072

OVERZICHTSLIJST AWP II-BEKKENS IN HET VLAAMS GEWEST

<u>Nr</u> <u>AWP II</u> <u>Naam AWP II</u>	<u>Nr AWP II</u> <u>Subbekken</u>	<u>AWP II</u> <u>Subbekken</u>	<u>code AWP-zones</u>
<u>10</u> <u>Kluizen (deel 08A, 13A, 13B, deel 13D, 14A, deel 14C)</u>			
	08A	Vlietbeek - Zwarteluisbeek - deel Leopoldkanaal	080 / 081 / 082 / 083 / 084
	13A	't Liefken	130
	13B	Sleidingsvaardeke	131
	13D	deel Kanaal Gent-Terneuzen	132 / 137
	14A	Poekebeek	140
	14C	deel Afleidingskanaal van de Leie tot Damse Vaart	142 / 143
<u>11</u> <u>Kanaal Gent-Oostende</u>	<u>Nr AWP II</u> <u>Subbekken</u>	<u>AWP II</u> <u>Subbekken</u>	<u>code AWP-zones</u>
	03B	Jabbeckse beek	030
	15A	Kanaal Gent Oostende	154 / 155 / 157
	15B	Rivierbeek	156
<u>12</u> <u>Kanaal Gent-Terneuzen (exclusief Kluizen) (13C, deel 13D, 13E, deel 47A)</u>	<u>Nr AWP II</u> <u>Subbekken</u>	<u>AWP II</u> <u>Subbekken</u>	<u>code AWP-zones</u>
	13C	bovenloop Moervaart	134 / 135
	13D	Kanaal Gent Terneuzen	132 / 137
	13E	benedenloop Moervaart - Zuidode	133 / 136
	47A	Oude Schelde	472
<u>13</u> <u>Afleidingskanaal van de Leie (exclusief Kluizen) (14B, deel 14C)</u>	<u>Nr AWP II</u> <u>Subbekken</u>	<u>AWP II</u> <u>Subbekken</u>	<u>code AWP-zones</u>
	14B	deel Afleidingskanaal van de Leie tot Kanaal Gent-Oostende	141
	14C	deel Afleidingskanaal van de Leie tot Damse Vaart	142 / 143
<u>14</u> <u>IJzer : Blankaart</u>	<u>Nr AWP II</u> <u>Subbekken</u>	<u>AWP II</u> <u>Subbekken</u>	<u>code AWP-zones</u>
	20A	Poperingevaart	200 / 201
	21A	Kemmelbeek - Grote Kemmelbeek - IJzer van monding Poperingevaart tot monding Kemmelbeek	210 / 211 / 232
	22A	Sint-Jansbeek	221
	22B	Ieperlee	220 / 222
	23A	Heidebeek - bovenloop IJzer tot monding Poperingevaart	230 / 231
	23B	IJzer - Blankaart	233
<u>15</u> <u>Handzamevaart</u>	<u>Nr AWP II</u> <u>Subbekken</u>	<u>AWP II</u> <u>Subbekken</u>	<u>code AWP-zones</u>
	24A	Handzamevaart - Spanjaardbeek	240
	24B	Zarrenbeek	241

OVERZICHTSLIJST AWP II-BEKKENS IN HET VLAAMS GEWEST

Nr.
AWP II Naam AWP II

	24C	Handzamevaart	242
<u>16 Leie tot Afleidingskanaal (deel 35B)</u>	<u>Nr AWP II Subbekken</u>	<u>AWP II Subbekken</u>	<u>code AWP-zones</u>
	30A	Leie tot monding Geluwsebeek	300 / 301
	31A	Geluwsebeek	310
	31B	Heulebeek	312
	31C	Leie van monding Geluwsebeek tot monding Heulebeek	311
	32A	Gaverbeek	320 / 321
	33A	Leie van monding Heulebeek tot monding Mandel	330 / 331
	34A	Rodebeek - bovenloop Mandel	340 / 341 / 342
	34B	Devebeek - Mandel benedenloop	343 / 344
	35A	Leie van monding Mandel tot monding Oude Kalebeek	350
	35B	Leie vanaf monding Oude Mandelbeek tot monding Kalebeek	351
<u>17 Leie - Afleidingskanaal - Ringvaart (deel 35B, 35C)</u>	<u>Nr AWP II Subbekken</u>	<u>AWP II Subbekken</u>	<u>code AWP-zones</u>
	35B	Leie vanaf monding Oude Mandelbeek tot monding Kalebeek	351
	35C	Leie vanaf monding Kalebeek tot Schelde	352
<u>18 Dender</u>	<u>Nr AWP II Subbekken</u>	<u>AWP II Subbekken</u>	<u>code AWP-zones</u>
	41A	Dender tot Molenbeek (inclusief)	410 / 411
	42A	Dender vanaf Molenbeek tot monding Wolfputbeek	420 / 421
	42B	Dender vanaf monding Wolfputbeek tot monding Molenbeek (S.061) (inclusief)	423 / 430
	42C	Hunselbeek - Bellebeek	422
	43A	Dender vanaf monding Molenbeek	433
	43B	Molenbeek	431 / 432
<u>19 Mark</u>	<u>Nr AWP II Subbekken</u>	<u>AWP II Subbekken</u>	<u>code AWP-zones</u>
	40A	Mark	400 / 401
<u>20 Zeeschelde-linkeroever - opwaarts (deel 47A - Stad Gent, deel 48C)</u>	<u>Nr AWP II Subbekken</u>	<u>AWP II Subbekken</u>	<u>code AWP-zones</u>
	47A	Oude Schelde	472
	48C	Midden Schelde	481 / 483 / 484
<u>21 Zeeschelde-recheroever - opwaarts (47B, 48A, 48B, deel 48C)</u>	<u>Nr AWP II Subbekken</u>	<u>AWP II Subbekken</u>	<u>code AWP-zones</u>
	47B	Molenbeek	474

OVERZICHTSLIJST AWP II-BEKKENS IN HET VLAAMS GEWEST

Nr.
AWP II Naam AWP II

	48A	Molenbeek - Kottembeek	480
	48B	Molenbeek	482
	48C	Midden Schelde	481 / 483 / 484
<hr/>			
<u>22</u>	<u>Bovenshelde</u>	<u>Nr AWP II Subbekken</u> <u>AWP II Subbekken</u>	<u>code AWP-zones</u>
	44A	Bovenshelde tot monding Molenbeek	440 / 441
	44B	Rone	442
	45A	Bovenshelde vanaf monding Molenbeek tot monding Zwalm	452
	45B	Molenbeek	450
	45C	Markebeek	451
	47C	Bovenshelde vanaf monding Zwalm tot monding Molenbeek	470 / 471 / 473
<hr/>			
<u>23</u>	<u>Zwalm</u>	<u>Nr AWP II Subbekken</u> <u>AWP II Subbekken</u>	<u>code AWP-zones</u>
	46A	Zwalm	460 / 461
<hr/>			
<u>24</u>	<u>Kleine Nete</u>	<u>Nr AWP II Subbekken</u> <u>AWP II Subbekken</u>	<u>code AWP-zones</u>
	53A	Kleine Nete tot monding Wamp	530
	53B	Wamp	531
	53C	Kleine Nete vanaf monding Wamp tot monding Aa	532
	54A	Aa	540 / 541
	55A	Molenbeek	550 / 551
	55B	Kleine Nete - benedenloop	552
<hr/>			
<u>25</u>	<u>Grote Nete</u>	<u>Nr AWP II Subbekken</u> <u>AWP II Subbekken</u>	<u>code AWP-zones</u>
	50A	Mol Neet	501
	50B	Grote Nete - bovenloop	500 / 502 / 510
	51A	Grote Laak	511 / 512
	51B	Grote Nete - middenloop	513 / 514
	52A	Wimp	521
	52B	Grote Nete - benedenloop	520 / 522
	56A	Nete - Netekanaal	560 / 561 / 111
<hr/>			
<u>26</u>	<u>Boven-Demer</u>	<u>Nr AWP II Subbekken</u> <u>AWP II Subbekken</u>	<u>code AWP-zones</u>
	60A	Boven Demer tot Stiemerbeek	600 / 601
	60B	Boven Demer vanaf Stiemerbeek tot monding Slangbeek (inclusief)	602 / 603

OVERZICHTSLIJST AWP II-BEKKENS IN HET VLAAMS GEWEST

Nr.
AWP II Naam AWP II

	60C	Boven Demer vanaf monding Slangbeek tot monding Gete	604 / 605
	61A	Herk	610 / 612 / 613
	61B	Mombek	611

27 Gete

	<u>Nr AWP II Subbekken</u>	<u>AWP II Subbekken</u>	<u>code AWP-zones</u>
	62A	Dormaalbeek	620
	62B	Kleine Gete	621
	62C	Grote Gete	622 / 623
	63A	Melsterbeek	630 / 631 / 632
	63B	Gete	633

28 Velp

	<u>Nr AWP II Subbekken</u>	<u>AWP II Subbekken</u>	<u>code AWP-zones</u>
	64A	Velp	640 / 641 / 642

29 Beneden-Demer

	<u>Nr AWP II Subbekken</u>	<u>AWP II Subbekken</u>	<u>code AWP-zones</u>
	65A	Winge	650 / 651
	66A	Beneden Demer van monding Zwartebeek tot monding De Hulpe	664
	66B	Beneden Demer van monding de Hulpe tot monding in Dijle	665 / 666
	66C	Demer vanaf Velp tot monding Begijnenbeek (inclusief)	660 / 661
	66D	Zwartebeek	662 / 663

30 Zenne

	<u>Nr AWP II Subbekken</u>	<u>AWP II Subbekken</u>	<u>code AWP-zones</u>
	70A	Zenne bovenloop	700 / 702
	70B	Zuunbeek	701
	70C	Woluwe	703
	70D	Zenne benedenloop	704 / 705

31 Boven-Dijle

	<u>Nr AWP II Subbekken</u>	<u>AWP II Subbekken</u>	<u>code AWP-zones</u>
	71A	Boven Dijle tot monding Usse (inclusief)	710 / 711
	71B	Boven Dijle vanaf monding Usse tot monding Voer	713
	71C	Molenbeek	712
	72A	Dijle vanaf monding Voer tot aan monding van Demer	720

32 Beneden-Dijle

	<u>Nr AWP II Subbekken</u>	<u>AWP II Subbekken</u>	<u>code AWP-zones</u>
	72B	Dijle vanaf monding Demer tot aan de monding van Weesbeek	721

OVERZICHTSLIJST AWP II-BEKKENS IN HET VLAAMS GEWEST

Nr.
AWP II Naam AWP II

	72C	Leibeek	722
	72D	Weesbeek	723
	72E	Barebeek	724
	72F	Vrouwvliet	725 / 726
	72G	Beneden Dijle vanaf monding Weesbeek tot samenvloeiing met Nete	727
<u>33</u>	<u>Vliet.</u>	<u>Nr AWP II Subbekken</u>	<u>code AWP-zones</u>
		<u>AWP II Subbekken</u>	
	82A	Grote Molenbeek	820
	82B	Molenbeek	821
	82C	Zielbeek - Bosbeek	822
	82D	Vliet	823
<u>34</u>	<u>Zeeschelde-midden rechteroever (deel 81A)</u>	<u>Nr AWP II Subbekken</u>	<u>code AWP-zones</u>
		<u>AWP II Subbekken</u>	
	81A	Beneden Schelde	810 / 811 / 812 / 813 / 814 / 815
<u>35</u>	<u>Rupel</u>	<u>Nr AWP II Subbekken</u>	<u>code AWP-zones</u>
		<u>AWP II Subbekken</u>	
	82E	Rupel	824
<u>36</u>	<u>Zeeschelde-midden linkeroever (deel 81A)</u>	<u>Nr AWP II Subbekken</u>	<u>code AWP-zones</u>
		<u>AWP II Subbekken</u>	
	81A	Beneden Schelde	810 / 811 / 812 / 813 / 814 / 815
<u>37</u>	<u>Zeeschelde-beneden linkeroever</u>	<u>Nr AWP II Subbekken</u>	<u>code AWP-zones</u>
		<u>AWP II Subbekken</u>	
	84C	Zeeschelde tot monding Hollebeek	842
	85A	Zeeschelde vanaf monding Hollebeek - inclusief Kanaaldokken - Schelde-Rijnverbindingkanaal	850 / 190 / 191
<u>38</u>	<u>Schijn</u>	<u>Nr AWP II Subbekken</u>	<u>code AWP-zones</u>
		<u>AWP II Subbekken</u>	
	83A	Groot Schijn tot monding Klein Schijn	830 / 831 / 832
	83B	Groot Schijn tot monding in Schelde	833 / 834 / 835
<u>39</u>	<u>Barbierbeek</u>	<u>Nr AWP II Subbekken</u>	<u>code AWP-zones</u>
		<u>AWP II Subbekken</u>	
	84B	Barbierbeek	841
<u>40</u>	<u>Bovenvliet.</u>	<u>Nr AWP II Subbekken</u>	<u>code AWP-zones</u>
		<u>AWP II Subbekken</u>	
	84A	Bovenvliet	840
<u>41</u>	<u>Durme.</u>	<u>Nr AWP II Subbekken</u>	<u>code AWP-zones</u>
		<u>AWP II Subbekken</u>	
	80A	Durme	801 / 802
	80B	Lede	800

OVERZICHTSLIJST AWP II-BEKKENS IN HET VLAAMS GEWEST

<u>Nr</u> <u>AWP II</u>	<u>Naam AWP II</u>	<u>Nr AWP II</u> <u>Subbekken</u>	<u>AWP II Subbekken</u>	<u>code AWP-zones</u>
<u>42</u>	<u>Maas (Jeker tot Bosbeek)</u>			
		90A	Vocren + Maas tot monding Kikbeek	900 / 910
		90B	Geer of Jeker	901
		92A	Maas vanaf monding Kikbeek	920
<u>43</u>	<u>A-beek</u>			
		92B	A-beek	921
		92C	Neerbeek	923
		92D	Maas vanaf monding Bosbeek tot monding Neerbeek	922
<u>44</u>	<u>Dommel</u>			
		93A	Keersop - Elzenloop	930
		93B	Warmbeek - Kleine Dommel	931 / 932
		93C	De A - De Leyloop	933 / 934
		93D	Dommel	935
<u>45</u>	<u>Mark en Kleine Aa</u>			
		94A	Mark	940 / 941 / 945
		94B	Kleine A - Weehagense Beek	942 / 943 / 944
		95A	Kleine Aa	950

Bijlage 11.

LIJST BEDRIJFSSECTOREN

LIJST BEDRIJFSSECTOREN

NUMMER	BEDRIJFSSECTOR
010	AARDAPPELVERWERKING
020	AARDEWERK (MATERIALEN)
021	ASBEST
022	ASBESTCEMENT
023	BAGGERWERKEN
024	BETONFABRIEK
025	CEMENT
026	GLAS
027	KALK
028	STEENKOOL
029	STEEN- EN ZANDGROEVEN
030	AFVALVERWERKING
031	COMPOSTEERINSTALLATIE
032	STORTPLAATS
033	VERBRANDINGSOVEN
034	RIOOLWATERZUIVERINGSINSTALLATIES
034	RWZI
040	AUTOREVISIEWERKPLAATSEN (VERVOER)
041	CAR WASH
042	GARAGES
043	TRANSPORTBEDRIJVEN
044	WERKPLAATSEN VOOR TRAM EN SPOOR
050	BIERBROUWERIJEN + LIMONADEFABRIEK
060	BLOEMENTEELT
070	BORSTEL- EN KWASTENFABRIEK
080	BROOD- EN KOEKFABRIEKEN
090	CACAO-, CHOCOLADE-, SUIKERWERK- EN HONINGFABRIEKEN
100	COKESFABRIEKEN
110	CONFECTIE
120	DESTILLEERDERIJEN + GIST + SPIRITUSFABRIEKEN UITZ. BOTTELARIJEN
120	BOTTELARIJEN
130	DESTRUCTIEBEDRIJVEN (VILBELUIKEN)
140	DIENSTVERLENING
150	ELECTRICITEITSCENTRALE
160	EMAILLEERDERIJEN
170	GASFABRIEKEN
180	GELATINE
190	GRAFISCHE EN ANDERE PAPIER- EN KARTONVERWERKENDE BEDRIJVEN
200	GROENTENWASSERIJEN + CONSERVEN + VRUCHTENCONSERVEN
201	CHAMPIGNONKWEKERIJ
210	HUIDEN EN VELLEN
211	CHROOMLEERLOOIERIJEN
212	PERLSBEREIDINGSBEDRIJVEN
213	PLANTAARDIGE LEERLOOIERIJEN
214	WITLOOIERIJEN
215	ZEEMLEERLOOIERIJEN
220	HOUTVEZELPLATEN
230	HORECA
240	KAARSFABRIEKEN EN WASBLEKERIJEN
250	LABORATORIA

LIJST BEDRIJFSSECTOREN

NUMMER	BEDRIJFSSECTOR
251	FOTOLABORATORIA
260	LAK- EN VERFFABRIEKEN
270	METALLURGIE
270	METALLURGIE
280	MOUTERIJEN
300	ONDERWIJSINRICHTING
310	PAPIERINDUSTRIE
320	PARTICULIERE LOZING
330	PETROCHEMIE
340	PETROLEUMRAFFINADERIJEN
341	OLJEVERWERKING
350	PINDABRANDERIJEN
360	PLANTAARDIGE- EN DIERLIJKE OLIEN EN VETTEN
370	PLASTIEKVERWERKENDE NIJVERHEID
371	VULCANISEERINRICHTING, GUMMIWAREN & KABEL EN KUNSTLEERFABRIEK
380	PLUIMVEESLACHTERIJEN
390	REINIGEN VAN VATEN
400	REINIGEN VAN WAGENS EN BINNENSCHEPEN
410	SCHEIKUNDE ORGANISCH (ALGEMEEN)
411	CHLOORKOOLWATERSTOFFEN
412	CHLOORNIJVERHEID
413	FARMACEUTICA
414	MESTSTOFFENFABRIEK
415	MINERALE SCHEIKUNDE (ALGEMEEN)
416	OPPERVLAKTEAKTIEVE STOFFEN + ZEEPZIEDERIJEN (UITGEZONDERD PARFUM + COSMETICA)
417	TRANSFORMATIE
418	PEROXIDEN
419	VISCOSE
420	SCHOONMAAKBEDRIJF
430	SLACHTHUIZEN
440	SUIKERFABRIEKEN
450	TEXTIELFABRIEKEN
451	BLEKERIJ
452	SPINNERIJ
453	VERVERIJ
454	WEVERIJ
455	WOLWASSERIJ
460	VEETEELTBEDRIJVEN
460	VEETEELTBEDRIJVEN
460	VEETEELTBEDRIJVEN
470	VEEVOEDERS
480	VISKWEKERIJ
490	VISVERWERKING
500	VLASROTERIJEN
510	VLEESWARENBEDRIJVEN
520	WARENHUIZEN
530	WASSERIJEN
540	WERKTUIGBOUW, KOUDE BEWERKING EN OPPERVLAKTEBEHANDELING
550	WOONWIJKEN
560	IJZER- EN STAALWINNING

LIJST BEDRIJFSSECTOREN

NUMMER	BEDRIJFSSECTOR
570	ZETMEELPRODUKTIE
580	ZIEKENHUIZEN
590	ZUIVELFABRIEKEN
600	ZWEMBADEN
999	ANDER DAN NORMAAL HUISHOUELIJK AFVALWATER (ANHA)
999	MAALTIJDBEREIDING
999	PARFUM & COSMETICA
999	POETS- EN SMEERMIDDELENFABRIEK
999	TABAKSINDUSTRIE
999	VERWERKING PLANTAARDIGE EIWITTEN
999	VOEDINGSMIDDELENBEDRIJF (ALGEMEEN)

Bijlage 12.

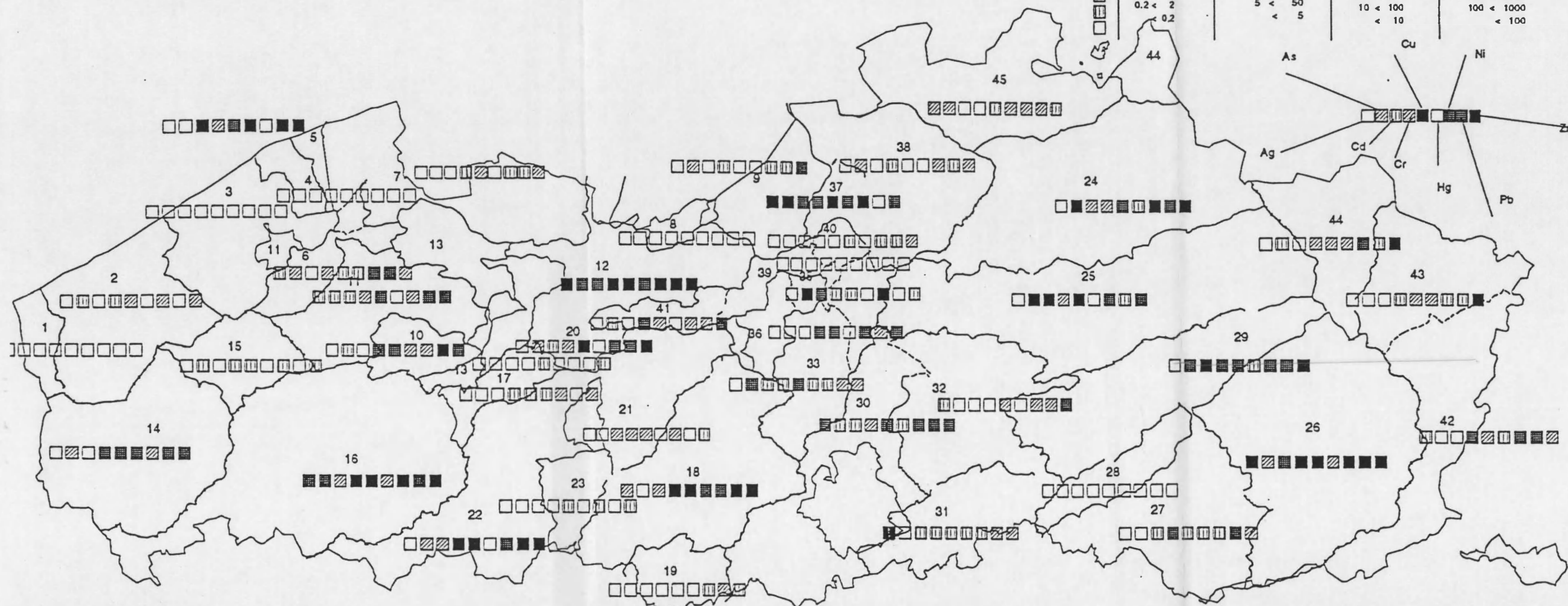
OVERZICHTSKAARTEN

Getotaliseerde vrachten op oppervlaktewater per AWP II bekken

" Zware Metalen "

Ag gram/dag	As gram/dag	Cd gram/dag	Cr gram/dag	Cu gram/dag
> 400	> 800	> 800	> 3000	> 3000
100 - 400	50 - 800	200 - 800	1000 - 3000	1000 - 3000
10 < 100	5 < 50	20 < 200	300 < 1000	300 < 1000
1 < 10	0.5 < 5	2 < 20	30 < 300	30 < 300
< 1	< 0.5	< 2	< 30	< 30

Hg gram/dag	Ni gram/dag	Pb gram/dag	Zn gram/dag
> 100	> 5000	> 1800	> 15000
20 - 100	500 - 5000	300 - 1800	5000 - 15000
2 < 20	50 < 500	100 < 300	1000 < 5000
0.2 < 2	5 < 50	10 < 100	100 < 1000
< 0.2	< 5	< 10	< 100



- 1 Polders afwaterend naar Frankrijk.
- 2 Polders afwaterend naar Nieuwpoort.
- 3 Polders afwaterend naar Oostende.
- 4 Polders afwaterend naar Blankenberge.
- 5 Polders afwaterend naar Zeebrugge.
- 6 Karkebeek - Meersbeek
- 7 Leopoldkanaal (exclusief Kluisen) (deel 08A, deel 08B, 08C)
- 8 Polder ten noorden Moervaart
- 9 Polder ten noorden Barbierbeek
- 10 Kluisen (deel 08A, 13A, 13B, deel 13D, 14A, deel 14C)
- 11 Kanaal Gent-Oostende

- 12 Kanaal Gent-Temuzen (exclusief Kluisen) (13C, deel 13D, 13E, deel 47A)
- 13 Afleidingskanaal van de Leie (exclusief Kluisen) (14B, deel 14C)
- 14 IJzer; Blankaart
- 15 Handzamevaart
- 16 Leie tot Afleidingskanaal (deel 35B)
- 17 Leie - Afleidingskanaal - Ringvaart (deel 35B, 35C)
- 18 Dender
- 19 Mark
- 20 Zeeschelde-linkeroever - opwaarts (deel 47A - Stad Gent, deel 48C)
- 21 Zeeschelde-recheroever - opwaarts (47B, 48A, 48B, deel 48C)
- 22 Bovenschelde
- 23 Zwalm

- 24 Kleine Nete
- 25 Grote Nete
- 26 Boven-Demer
- 27 Gele
- 28 Velp
- 29 Beneden-Demer
- 30 Zenne
- 31 Boven-Dijle
- 32 Beneden-Dijle
- 33 Vliet.
- 34 Zeeschelde-midden recheroever (deel 81A)
- 35 Rupel

- 36 Zeeschelde-midden linkeroever (deel 81A)
- 37 Zeeschelde-beneden linkeroever
- 38 Schijn
- 39 Barbierbeek
- 40 Bovenliet
- 41 Durme.
- 42 Maas (Joker tot Bosbeek)
- 43 A-beek
- 44 Dommel.
- 45 Mark en Kleine Aa

Schaal : 1cm = 8200 m.

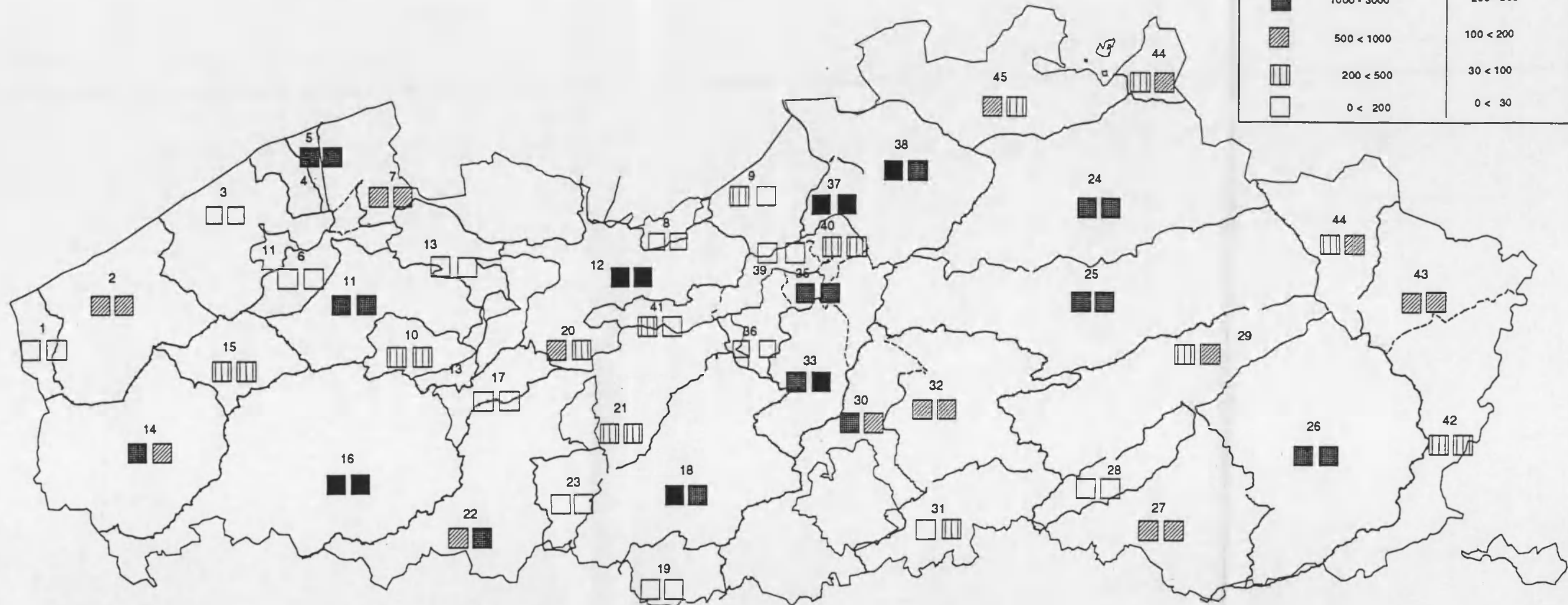


Getotaliseerde vrachten op oppervlaktewater per AWP II bekken

" NUTRIENTEN "

Legende :

Tot N kg/ dag		Tot P kg/ dag	
	> 3000		> 500
	1000 - 3000		200 - 500
	500 < 1000		100 < 200
	200 < 500		30 < 100
	0 < 200		0 < 30



- 1 Polders afwaterend naar Frankrijk.
- 2 Polders afwaterend naar Nieuwpoort.
- 3 Polders afwaterend naar Oostende.
- 4 Polders afwaterend naar Blankenberge.
- 5 Polders afwaterend naar Zeebrugge.
- 6 Kerkebeek - Meerbeek
- 7 Leopoldkanaal (exclusief Kluzen) (deel 08A, deel 08B, 08C)
- 8 Polder ten noorden Moervaart
- 9 Polder ten noorden Barbierbeek.
- 10 Kluzen (deel 08A, 13A, 13B, deel 13D, 14A, deel 14C)
- 11 Kanaal Gent-Oostende

- 12 Kanaal Gent-Temuzen (exclusief Kluzen) (13C, deel 13D, 13E, deel 47A)
- 13 Afdelingskanaal van de Leie (exclusief Kluzen) (14B, deel 14C)
- 14 IJzer : Blankaart
- 15 Handzamevaart
- 16 Leie tot Afdelingskanaal (deel 35B)
- 17 Leie - Afdelingskanaal - Ringvaart (deel 35B, 35C)
- 18 Dender
- 19 Mark
- 20 Zeeschelde-linkeroever - opwaarts (deel 47A - Stad Gent, deel 48C)
- 21 Zeeschelde-rechteroever - opwaarts (47B, 48A, 48B, deel 48C)
- 22 Bovenschelde
- 23 Zwalm

- 24 Kleine Nete
- 25 Grote Nete
- 26 Boven-Demer
- 27 Gele
- 28 Velp
- 29 Beneden-Demer
- 30 Zenne
- 31 Boven-Dijle
- 32 Beneden-Dijle
- 33 Viêt.
- 34 Zeeschelde-midden rechteroever (deel 81A)
- 35 Rupel

- 36 Zeeschelde-midden linkeroever (deel 81A)
- 37 Zeeschelde-beneden linkeroever
- 38 Schijn
- 39 Barbierbeek
- 40 Bovenvliet
- 41 Dume.
- 42 Maas (Jeker tot Bosbeek)
- 43 A-beek
- 44 Dommel.
- 45 Mark en Kleine Aa

Schaal : 1cm = 8200 m.

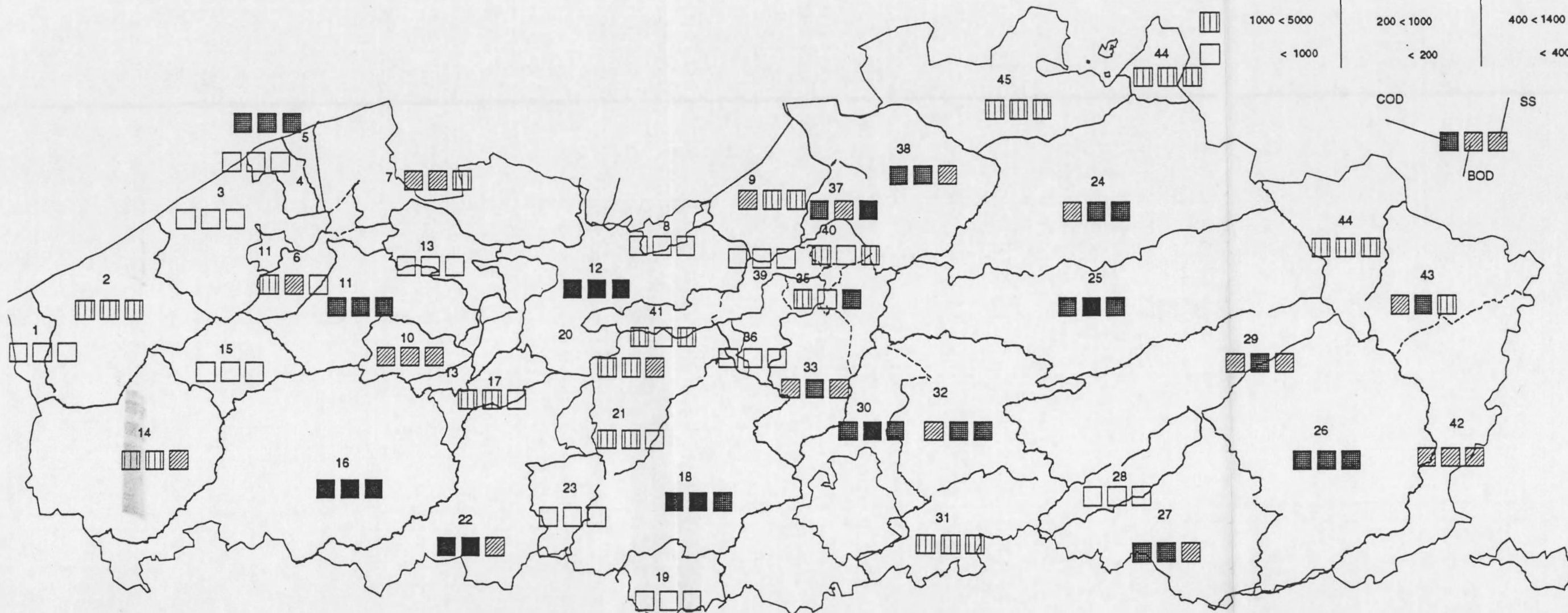


Getotaliseerde vrachten op oppervlaktewater per AWP II bekken

" COD + BOD +Zwevende Stoffen (SS) "

Legende :

COD Kg/dag	Tot BOD kg/ dag	SS kg/ dag
> 30000	> 6000	> 10000
10000 - 30000	2000 - 6000	3000 - 10000
5000 < 10000	1000 < 2000	1400 < 3000
1000 < 5000	200 < 1000	400 < 1400
< 1000	< 200	< 400



- 1 Polders afwaterend naar Frankrijk.
- 2 Polders afwaterend naar Nieuwpoort.
- 3 Polders afwaterend naar Oostende.
- 4 Polders afwaterend naar Blankenberge.
- 5 Polders afwaterend naar Zeebrugge.
- 6 Kerkebeek - Meersbeek
- 7 Leopoldkanaal (exclusief Kluisen) (deel 08A, deel 08B, 08C)
- 8 Polder ten noorden Moervaart
- 9 Polder ten noorden Barbierbeek.
- 10 Kluisen (deel 08A, 13A, 13B, deel 13D, 14A, deel 14C)
- 11 Kanaal Gent-Oostende

- 12 Kanaal Gent-Temuzen (exclusief Kluisen) (13C, deel 13D, 13E, deel 47A)
- 13 Aftleidingskanaal van de Leie (exclusief Kluisen) (14B, deel 14C)
- 14 IJzer : Blankaart
- 15 Handzamevaart
- 16 Leie tot Aftleidingskanaal (deel 35B)
- 17 Leie - Aftleidingskanaal - Ringvaart (deel 35B, 35C)
- 18 Dender
- 19 Mark
- 20 Zeeschelde-linkeroever - opwaarts (deel 47A - Stad Gent, deel 48C)
- 21 Zeeschelde-rechteroever - opwaarts (47B, 48A, 48B, deel 48C)
- 22 Bovenschelde
- 23 Zwalm

- 24 Kleine Nete
- 25 Grote Nete
- 26 Boven-Demer
- 27 Gete
- 28 Velp
- 29 Beneden-Demer
- 30 Zenne
- 31 Boven-Dijle
- 32 Beneden-Dijle
- 33 Vliet.
- 34 Zeeschelde-midden rechteroever (deel 81A)
- 35 Rupel

- 36 Zeeschelde-midden linkeroever (deel 81A)
- 37 Zeeschelde-beneden linkeroever
- 38 Schijn
- 39 Barbierbeek
- 40 Bovervliet.
- 41 Dume.
- 42 Maas (Jeker tot Bosbeek)
- 43 A-beek
- 44 Dommel.
- 45 Mark en Kleine Aa

Schaal : 1cm = 8200 m.



dit is een uitgave van de
VLAAMSE MILIEUMAATSCHAPPIJ
Dienst Externe Informatie
A. Van De Maelestraat 96
9320 EREMBODEGEM
(053) 78 61 29 - fax (053) 77 71 68