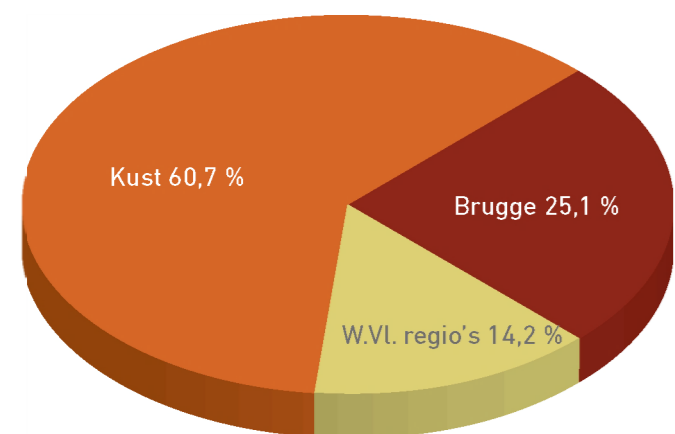


## VRAAG COMMERCIEEL LOGIES 2011

AANKOMSTEN WEST-VLAANDEREN  
(excl. tweede verblijfstoerisme)

4,6 MILJOEN

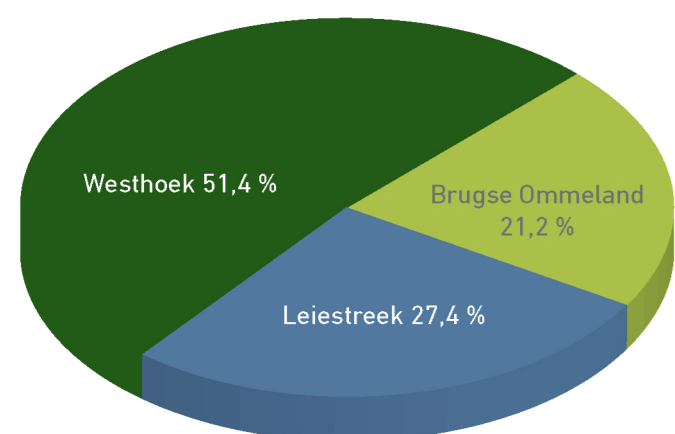
Bron: Westtoer



AANKOMSTEN WEST-VLAAMSE REGIO'S  
(excl. tweede verblijfstoerisme)

0,6 MILJOEN

Bron: Westtoer

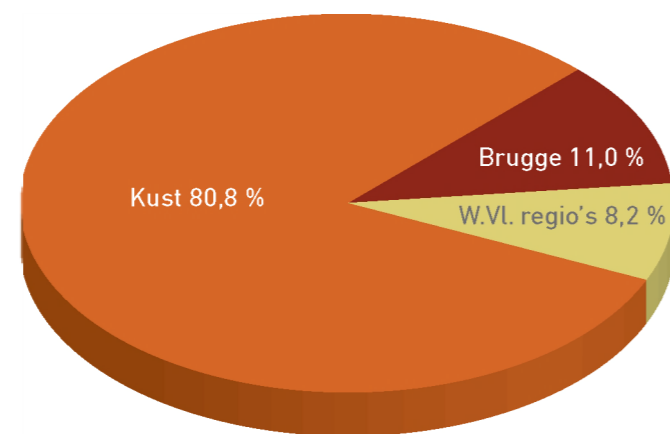


## VRAAG COMMERCIEEL LOGIES 2011

OVERNACHTINGEN WEST-VLAANDEREN  
(excl. tweede verblijfstoerisme)

18,5 MILJOEN

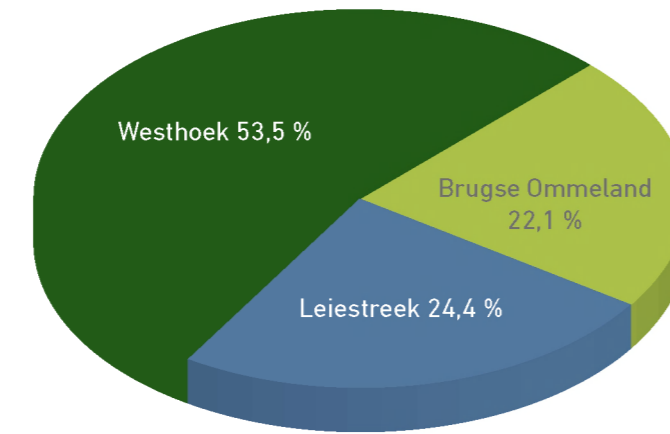
Bron: Westtoer



OVERNACHTINGEN WEST-VLAAMSE REGIO'S  
(excl. tweede verblijfstoerisme)

1,5 MILJOEN

Bron: Westtoer



## AANBOD COMMERCIEEL LOGIES 2011

LOGIESUITBATINGEN WEST-VLAANDEREN  
(in aantal uitbatingen)

Bron: Westtoer

Regio	Logies in hotels en gastenkamers	Sociaal toer. voor volw.	Jeugd-logies	Campings	Vakantie-parken	Huur-vakantiewoningen
Kust	402	23	48	101	4	(a)
Brugge	256	0	8	2	0	52
Westhoek	200	3	31	6	0	186
Leiestreek	100	0	16	1	0	17
Brugse Ommeland	99	1	4	6	0	37
<b>West-Vlaanderen</b>	<b>1 057</b>	<b>27</b>	<b>107</b>	<b>116</b>	<b>4</b>	<b>-</b>

(a) Voor de Kust zijn vakantiewoningen niet opgenomen omdat de huurvakantiewoningen niet te onderscheiden zijn van de tweede verblijven. In totaal zijn er 87 525 vakantiewoningen.

LOGIESEENHEDEN WEST-VLAANDEREN  
(in aantal eenheden<sup>(a)</sup>)

Bron: Westtoer

Regio	Logies in hotels en gastenkamers	Sociaal toer. voor volw.	Jeugd-logies	Kort-kampeerplaatsen campings	Huurvak won op vak park.	Huur-vakantiewoningen
Kust	6 589	1 767	1 174	4 124	860	(b)
Brugge	3 862	0	167	153	0	87
Westhoek	1 385	15	346	320	0	249
Leiestreek	1 210	0	163	21	0	19
Brugse Ommeland	698	4	49	157	0	61
<b>West-Vlaanderen</b>	<b>13 744</b>	<b>1 786</b>	<b>1 899</b>	<b>4 775</b>	<b>860</b>	<b>-</b>

(a) Het gaat om kamers, standplaatsen, slaapzalen en vakantiewoningen/appartementen/studio's.

(b) Voor de Kust zijn vakantiewoningen niet opgenomen omdat de huurvakantiewoningen niet te onderscheiden zijn van de tweede verblijven. In totaal zijn er 87 525 vakantiewoningen.

LOGIESCAPACITEITEN WEST-VLAANDEREN  
(in aantal bedden)

Bron: Westtoer

Regio	Logies in hotels en gastenkamers	Sociaal toer. voor volw.	Jeugd-logies	Kort-kampeerplaatsen campings	Vakantie-parken <sup>(a)</sup>	Huur-vakantiewoningen
Kust	15 137	5 228	5 847	15 275	4 300	(c)
Brugge	8 392	0	900	532	0	407
Westhoek	3 599	77	2 105	960	0	2 119
Leiestreek	2 461	0	977	72	0	92
Brugse Ommeland	1 651	15	406	608	0	360
<b>West-Vlaanderen</b>	<b>31 240</b>	<b>5 320</b>	<b>10 235</b>	<b>17 447</b>	<b>4 300</b>	<b>-</b>

(a) Enkel de bedden op kortkampeerplaatsen zijn opgenomen. De capaciteit op vaste standplaatsen is goed voor 95 999 bedden op campings in West-Vlaanderen.

(b) Voor de Kust werden de woningen met vooral tweede verblijfgebruik op vergunde vakantieparken niet opgenomen. De capaciteit in deze woningen is goed voor 5 575 bedden.

(c) Voor de Kust zijn vakantiewoningen niet opgenomen omdat de huurvakantiewoningen niet te onderscheiden zijn van de tweede verblijven. In totaal zijn er 437 625 bedden in vakantiewoningen (zowel individuele vakantiewoningen als gegroepeerde op tweede verblijfparken).

## RECREATIEVE FIETSNETWERKEN 2011

Bron: Westtoer

Regio	km op fietsnetwerk	Aantal recreatieve fietsers (x 1 000)
FNW Westhoek	1 054	1 201
FNW Brugse Ommeland	934	1 572
FNW Leiestreek	678	998
<b>West-Vlaanderen</b>	<b>2 666</b>	<b>3 771</b>

## ATTRACTIES EN MUSEA 2011

Bron: Westtoer

Regio	Bezoekersaantallen (x 1 000)	Aantal attracties <sup>(a)</sup>
Kust	2 405	29
Brugge	2 744	24
Westhoek	1 317	24
Leiestreek	292	12
Brugse Ommeland	236	10
<b>West-Vlaanderen</b>	<b>6 994</b>	<b>99</b>

(a) Participerende attracties in de attractiebarometer.

westtoer

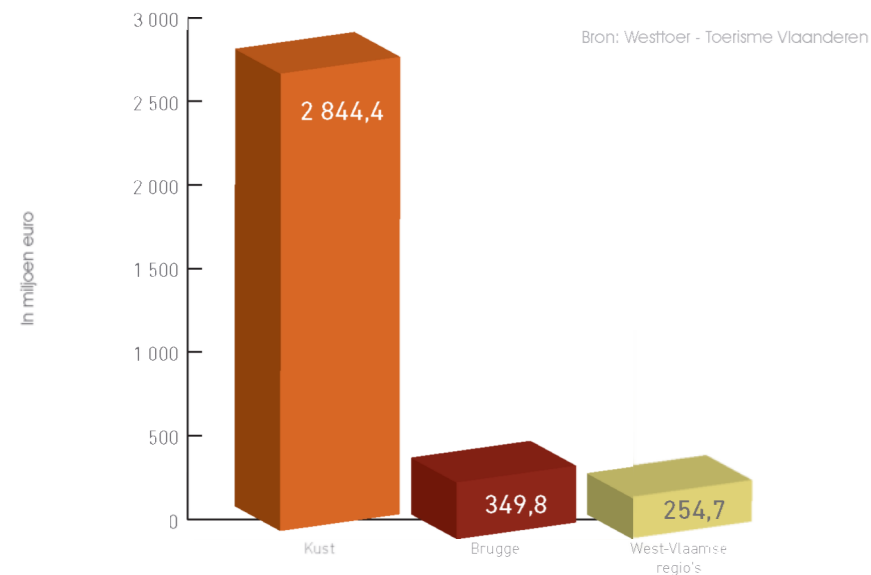
## TOERISME KERNCIJFERS 2011 WEST-VLAANDEREN



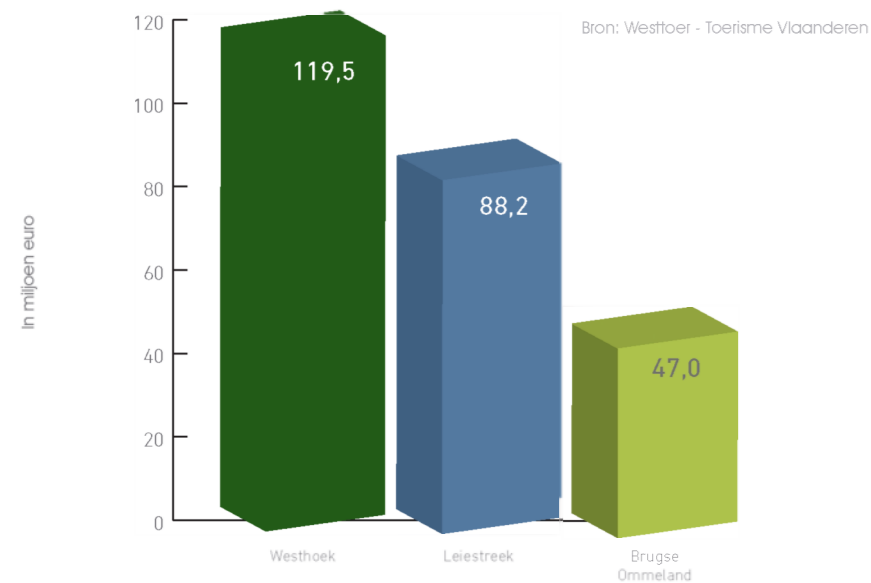
## OMZET TOERISME 2011

Omzet berekend op basis van directe bestedingen van toeristen (inclusief tweede verblijfstoerisme aan de Kust)

WEST-VLAANDEREN  
(incl. tweede verblijfstoerisme Kust) **3 448,9 MILJOEN EURO**



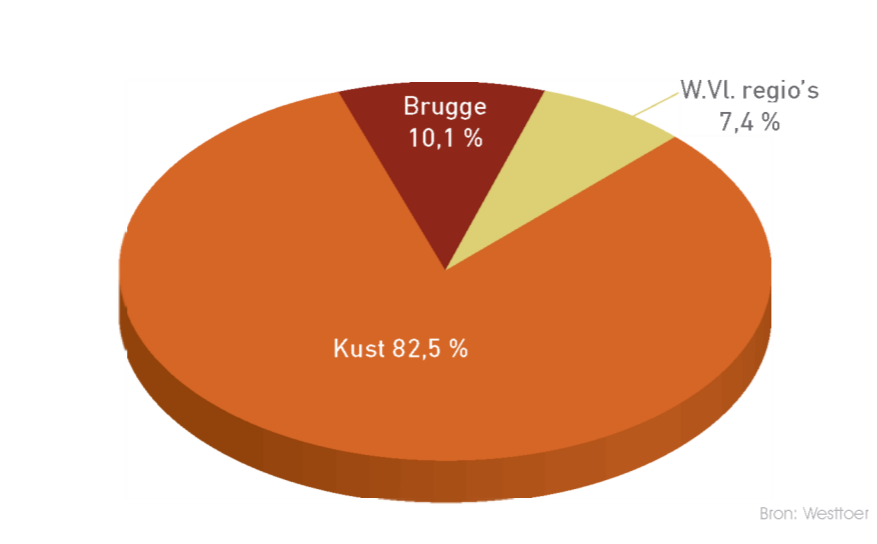
WEST-VLAAMSE REGIO'S  
(excl. tweede verblijfstoerisme West-Vlaamse regio's) **254,7 MILJOEN EURO**



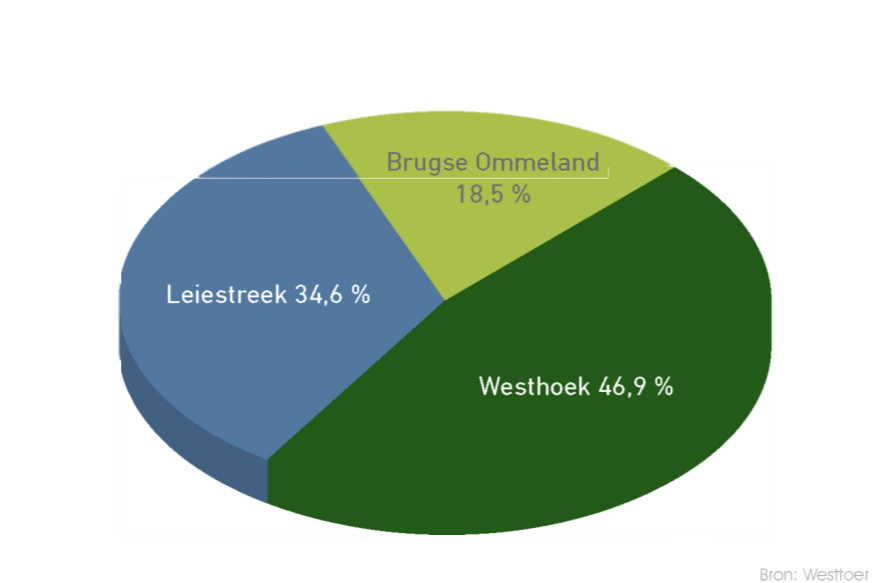
## WERKGELEGENHEID TOERISME 2011

Werkgelegenheid berekend op basis van hypothesen: 1 miljoen omzet = 10 directe voltijds equivalenten en 5 indirecte voltijds equivalenten

WEST-VLAANDEREN **CIRCA 51 700 VTE**  
(inschatting van directe en indirecte werkgelegenheid, in voltijds equivalenten op basis van directe bestedingen van toeristen)



WEST-VLAAMSE REGIO'S **CIRCA 3 800 VTE**  
(inschatting van directe en indirecte werkgelegenheid, in voltijds equivalenten op basis van directe bestedingen van toeristen)



## Globale Toeristische Vraag 2011

Vraag in logies West-Vlaanderen

Regio	AANKOMSTEN (x 1 000)	OVERNACHTINGEN (x 1 000)
Kust	5 715,2	32 404,7
Commercieel logies	2 768,2	14 906,4
Tweede verblijfstoerisme	2 947,0	17 498,3
Brugge (incl. tweede verblijf)	1 142,5	2 039,0
West-Vlaamse regio's (incl. tweede verblijf)	646,2	1 509,2
Westhoek	332,0	808,3
Leiestreek	176,9	367,8
Brugse Ommeland	137,3	333,1
<b>West-Vlaanderen</b>	<b>7 503,9</b>	<b>35 952,9</b>

Bron: Westtoer

Vraag in logies Kust

Regio	AANKOMSTEN (x 1 000)	OVERNACHTINGEN (x 1 000)
Commercieel logies	2 768,2	14 906,4
Logies in hotels	1 054,2	2 270,8
Logies in gastenkamers	38,7	89,1
Logies doelgroepen	409,6	1 410,5
Vakantieparken	251,8	1 162,1
Op kortkampeerplaatsen/campings	120,1	631,8
Verhuringen via toer. verhuurkantoren	336,5	4 519,3
Directe verhuur en via derden	557,3	4 822,8
Tweede verblijfstoerisme	2 947,0	17 498,3
Op vaste stndpl. campings	612,1	3 569,0
Tweede verblijfgebruik vakantiewoning	2 334,9	13 929,3
<b>Kust</b>	<b>5 715,2</b>	<b>32 404,7</b>

Bron: Westtoer

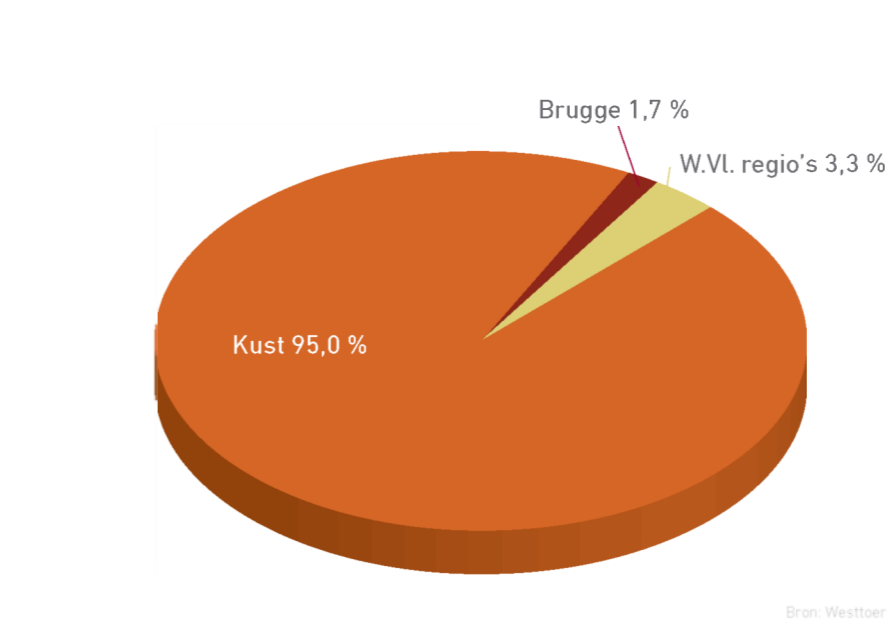
Recreatieve dagtoeristen West-Vlaanderen

Regio	DAGTOERISTEN (x 1 000)
Kust	19 131
Brugge	2 900
Westhoek	2 638
Leiestreek	1 168
Brugse Ommeland	774
<b>West-Vlaanderen</b>	<b>26 611</b>

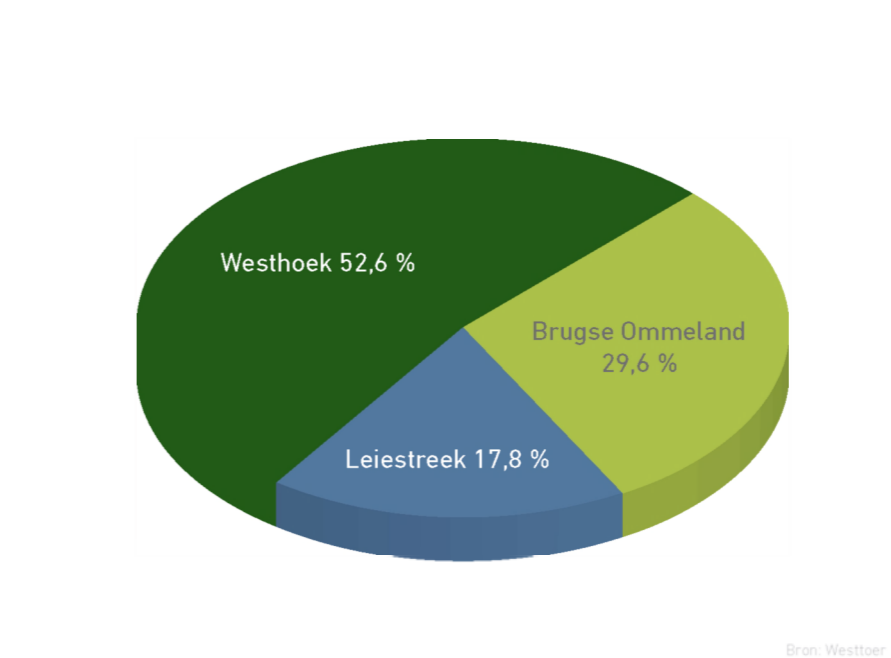
Bron: Westtoer - Toerisme Vlaanderen

## Logiesaanbod 2011

WEST-VLAANDEREN **611 719 BEDDEN**  
(incl. vakantiewoningen aan de Kust)



WEST-VLAAMSE REGIO'S **20 270 BEDDEN**



**WESTTOER**  
Koning Albert I-Laan 120  
8200 Sint-Michiels (Brugge)  
T +32 50 30 55 00  
info@westtoer.be  
www.westtoer.be

**PROVINCIEHUIS BOEVERBOS**  
Koning Leopold III-Laan 41  
8200 Sint-Andries (Brugge)  
T +32 50 40 31 11

**PROVINCIAAL INFORMATIECENTRUM TOLHUIS**  
Jan Van Eyckplein 2  
8000 Brugge  
T 0900 20 021  
provincie@west-vlaanderen.be



**Brugse Ommeland**  
Regioerking Toerisme Brugse Ommeland  
Koning Albert I-Laan 120  
8200 Sint-Michiels (Brugge)  
T +32 50 30 55 00  
brugseommeland@westtoer.be  
www.brugseommeland.be

**de Westhoek**  
Regioerking Toerisme Westhoek  
Ieper Business Park  
Ter Waarde 18  
8900 Ieper  
T +32 51 51 93 43  
toerismewesthoek@westtoer.be  
www.toerismewesthoek.be

**LEIESTREEK**  
Regioerking Toerisme Leiestreek vzw  
Huis van de Streek Zuid-West-Vlaanderen  
Doorniksesteenweg 218  
8500 Kortrijk  
T +32 56 24 99 95  
toerismeleiestreek@westtoer.be  
www.toerisme-leiestreek.be

**de Kust**  
Regioerking Toerisme Kust  
Koning Albert I-Laan 120  
8200 Sint-Michiels (Brugge)  
T +32 50 30 55 00  
dekust@westtoer.be  
www.dekust.be