

STATISTIQUE

DES

PÊCHES MARITIMES

ANNÉE 1918

RÉPUBLIQUE FRANÇAISE

MINISTÈRE DES TRAVAUX PUBLICS

SOUS-SECRETARIAT D'ÉTAT
DES PORTS, DE LA MARINE MARCHANDE ET DES PÊCHES

SERVICE DES PÊCHES MARITIMES. — BUREAU DES QUESTIONS ÉCONOMIQUES
CONCERNANT LES PÊCHES MARITIMES ET ENCOURAGEMENTS AUX PÊCHES

STATISTIQUE

DES

PÊCHES MARITIMES

ANNÉE 1918



PARIS

IMPRIMERIE NATIONALE

1922

STATISTIQUE
DES
PÊCHES MARITIMES.

ANNÉE 1918.

I

RENSEIGNEMENTS GÉNÉRAUX.

**RAPPORT AU SOUS-SECRÉTAIRE D'ÉTAT
AU MINISTÈRE DES TRAVAUX PUBLICS
CHARGÉ DES PORTS, DE LA MARINE MARCHANDE
ET DES PÊCHES.**

J'ai l'honneur de soumettre au Sous-Secrétaire d'État la statistique des pêches maritimes, de la mytiliculture et de l'ostréiculture pour l'année 1918.

Cette statistique fait ressortir les constatations suivantes :

1° *Matériel.*

Le nombre des bateaux de pêche qui s'élève au total de 15,583 unités est loin encore d'atteindre celui d'avant-guerre qui était de 26,668.

Pourtant il faut noter un certain progrès par rapport à l'année précédente, le nombre des vapeurs qui était de 85 en 1917 passe à 94 et celui des bateaux à propulsion mécanique qui était de 331 en 1917 passe à 423.

L'augmentation d'ensemble en 1918 par rapport à 1917, est de 9 vapeurs jaugeant 2,764 tonneaux, de 92 bateaux à moteur jaugeant 344 tonneaux, de 256 voiliers pontés jaugeant 4,732 tonneaux et de 303 voiliers non pontés jaugeant 663 tonneaux, soit au total 660 bateaux jaugeant 8,473 tonneaux.

Le tableau suivant indique les variations d'importance du matériel de pêche, en quantité, tonnage et valeur, de 1913 à 1918.

ANNÉES.	NOMBRE DES BATEAUX.			TONNAGE DES BATEAUX.			VALEUR DES BATEAUX.		
	Vapeurs.	Bateaux à propulsion mécanique.	Voiliers.	Vapeurs.	Bateaux à propulsion mécanique.	Voiliers.	VAPEURS.	BATEAUX à propulsion mécanique.	VOILIERS.
1913	350	433	27,507	54,237	1,877	215,114	24,523,000	2,087,050	46,715,305
1914	347	375	25,946	66,604	1,865	201,130	33,999,832	2,164,250	45,298,102
1915	148	267	pontés	16,160	844	59,373	10,656,400	841,350	pontés
			non pontés						12,412
1916	84	260	pontés	5,166	1,036	70,939	4,837,000	946,466	pontés
			non pontés						11,951
1917	85	331	pontés	4,991	1,486	51,702	4,722,000	1,166,400	pontés
			non pontés						12,267
1918	94	423	pontés	7,755	1,830	55,434	7,073,000	2,207,450	pontés
			non pontés						12,570

2° Personnel.

L'effectif des pêcheurs 84,013 en forte diminution sur celui d'avant-guerre 159,955, marque même une petite régression par rapport à 1917 où cet effectif atteignait 84,351 personnes.

La diminution porte sur la pêche à pied 1,866 pêcheurs ou moins.

Par contre il y a une augmentation de 1,528 personnes pour la pêche en bateau.

3° Production.

La valeur globale de l'ensemble des produits de pêche est en augmentation sensible par rapport aux années précédentes :

1916	126,389,779 ^f
1917	173,340,249
1918	233,779,829

Cette même valeur globale n'était montée en 1913 qu'à 156,954,862 fr., mais l'augmentation tient à la hausse générale des prix et non à l'accroissement de la quantité de poisson pêché. En comparant certaines pêches on voit que, par exemple, la morue n'a pas atteint 12 millions de kilogrammes en 1918 contre plus de 47 en 1913, le hareng moins de 34 millions de kilogrammes en 1918 contre plus de 46 en 1913, les crustacés divers moins de 740,000 kilogrammes en 1918 contre plus de 2 millions et demi en 1913 et ainsi de suite.

Néanmoins, l'année 1918 marque un progrès réel par rapport à l'année précédente. La quantité des produits de pêche qui se comptent au poids, qui dépassait à peine 100 millions de kilogrammes en 1917, est montée en 1918, à 114,297,480 kilogrammes. Il y a eu baisse assez sensible pour la morue plus d'un million de kilogrammes, et très sensible pour la sardine plus de 10 millions de kilogrammes. Par contre, il y a augmentation sur presque tous les autres poissons ou crustacés, pour le hareng près de 11 millions de kilogrammes, pour le maquereau près de 3 millions, pour le thon environ 800,000 kilogrammes, pour l'anchois plus de 2 millions de kilogrammes, etc.

Le tableau suivant donne la comparaison par genre de pêche de la valeur de la production de l'année 1913 dernière année normale d'avant-guerre, de l'année 1917 et de l'année 1918 :

GENRE DE PÊCHE.	ANNÉES		
	1913.	1917.	1918.
Pêche en mer (pêche côtière, pêche au large, grande pêche).....	146,317,371	161,582,100	219,625,957
Pêche à pied.....	10,637,491	8,049,965	9,829,144
Réservoirs à poissons et à crustacés.....	3,709,814	2,351,618	3,066,529
Dépôts de coquillages et bouchots à moules...	2,946,662	1,356,566	1,258,197
TOTAUX	163,611,338	173,340,249	233,779,829

Pour les mêmes années que ci-dessus, le tableau suivant donne la comparaison des quantités et valeurs de poissons pêchés pour les principales espèces de poisson.

NATURE des PRODUITS PÊCHÉS.	UNITÉS DE QUANTITÉS.	1913.		1917.		1918.	
		QUANTITÉS.	VALEURS.	QUANTITÉS.	VALEURS.	QUANTITÉS.	VALEURS.
Morue.....	Kilogr.	47,492,403	30,306,013	13,187,570	24,144,053	11,887,048	37,300,197
Harengs frais et salés.	Idem.	46,605,507	16,301,644	22,685,129	21,563,334	33,303,157	36,077,223
Maquereaux frais et salés.....	Idem.	10,930,765	6,164,488	3,820,324	7,148,431	6,562,212	16,222,152
Sardines.....	Idem.	16,715,439	13,510,546	24,552,045	36,186,156	14,216,074	24,487,992
Thons et Germons...	Idem.	5,506,947	8,063,451	642,938	1,564,082	1,462,835	6,715,478
Homards et langoustes.....	Idem.	1,898,346	4,980,987	709,161	4,079,480	1,087,879	6,053,087
Anchois et Sprats...	Idem.	5,019,085	1,788,923	1,307,431	719,902	3,735,919	1,718,225
Crustacés divers....	Idem.	2,513,787	915,154	570,919	505,851	735,461	777,934
Moules.....	Hectol.	324,997	1,030,965	152,487	1,157,266	158,314	1,320,814
Varech, Goémon, Pailleule.....	M. C.	2,409,066	5,900,787	825,852	3,141,669	826,630	4,403,850

a) Sur ces quantités, 1,457,530 kilogrammes de morue représentant une valeur de 4,842,272 francs ont été pêchés par des bateaux de Saint-Pierre et Miquelon.

La comparaison du rendement économique de la pêche (valeur des produits pêchés par les bateaux armés dans le syndicat) et de son rendement commercial (valeur des produits de pêche française débarqués dans le syndicat) ne donne lieu à aucune observation importante. Ces deux groupes de valeurs sont les mêmes dans la Méditerranée. Le rendement économique est un peu plus élevé pour les ports de la mer du Nord et de la Manche, et le rendement commercial sensiblement supérieur pour les ports de la région de l'Atlantique.

Si l'on pousse plus loin la comparaison, on voit que dans la Manche, bien que le rendement économique soit un peu plus fort que le rendement commercial, certains ports de cette région accusent la proportion inverse; ainsi à Granville la valeur du poisson débarqué atteint presque 8 millions de francs quand celle du poisson pêché par les bateaux locaux reste au-dessous de 2 millions. Par contre, à Saint-Malo le poisson pêché dépasse de 7 millions et demi environ le poisson débarqué. Sur la côte bretonne de la Manche l'excédent du rendement économique sur le rendement commercial est de plus de 7 millions de francs tandis que sur la côte de la Basse-Normandie, c'est le rendement commercial qui dépasse

l'autre de plus de 5 millions. Dans l'ensemble (littoral de la mer du Nord et de la Manche) le rendement économique l'emporte de 2 millions sur un total de 104 millions.

Sur le littoral de l'Atlantique, le rendement économique est supérieur dans un certain nombre de ports : Plougastel, Camaret, Douarnenez, Lorient, Groix, Etel, Auray sur la côte bretonne; Noirmoutier, Les Sables d'Olonne, Saint-Martin-de-Ré, Rochefort et Marennes sur la côte poitevine; mais le rendement commercial l'emporte dans un nombre plus considérable de ports : à Concarneau (excédent de plus de 4 millions), à Quiberon, à Belle-Île, à la Turballe, au Croisic, au Pouliguen, à Saint-Nazaire, à Pornic sur la côte bretonne; à Saint-Gilles-sur-Vie, à la Rochelle (près de 8 millions d'excédent) sur la côte poitevine; à Bordeaux et Saint-Jean-de-Luz sur la côte gasconne. L'ensemble pour la région de l'Océan fait ressortir une supériorité du rendement commercial de plus de 7 millions sur 89 millions.

Quant à la Méditerranée, les valeurs s'équilibrent en général avec supériorité pour le rendement économique à Marseille et supériorité pour le rendement commercial à Cette et Martigues. En Corse et en Algérie les deux rendements s'équilibrent exactement à peu près partout.

Le tableau relatif à l'ostréiculture de la page 18 accuse pour 1918 un total de plus du 960 millions d'huîtres tant indigènes que portugaises contre 2 milliards en 1912 le chiffre plus élevé qui ait été atteint. La production quoiqu'en léger progrès sur l'année antérieure (925 millions) est donc loin d'avoir atteint les chiffres d'avant-guerre. La valeur globale de cette production a moins baissé (18 millions de francs en 1918 contre 25 en 1913), mais ici aussi il faut tenir compte de la hausse générale des prix.

*Le Directeur des Services de la Flotte commerciale
et des Pêches maritimes,*

Signé : NAUD.

APPROUVÉ :

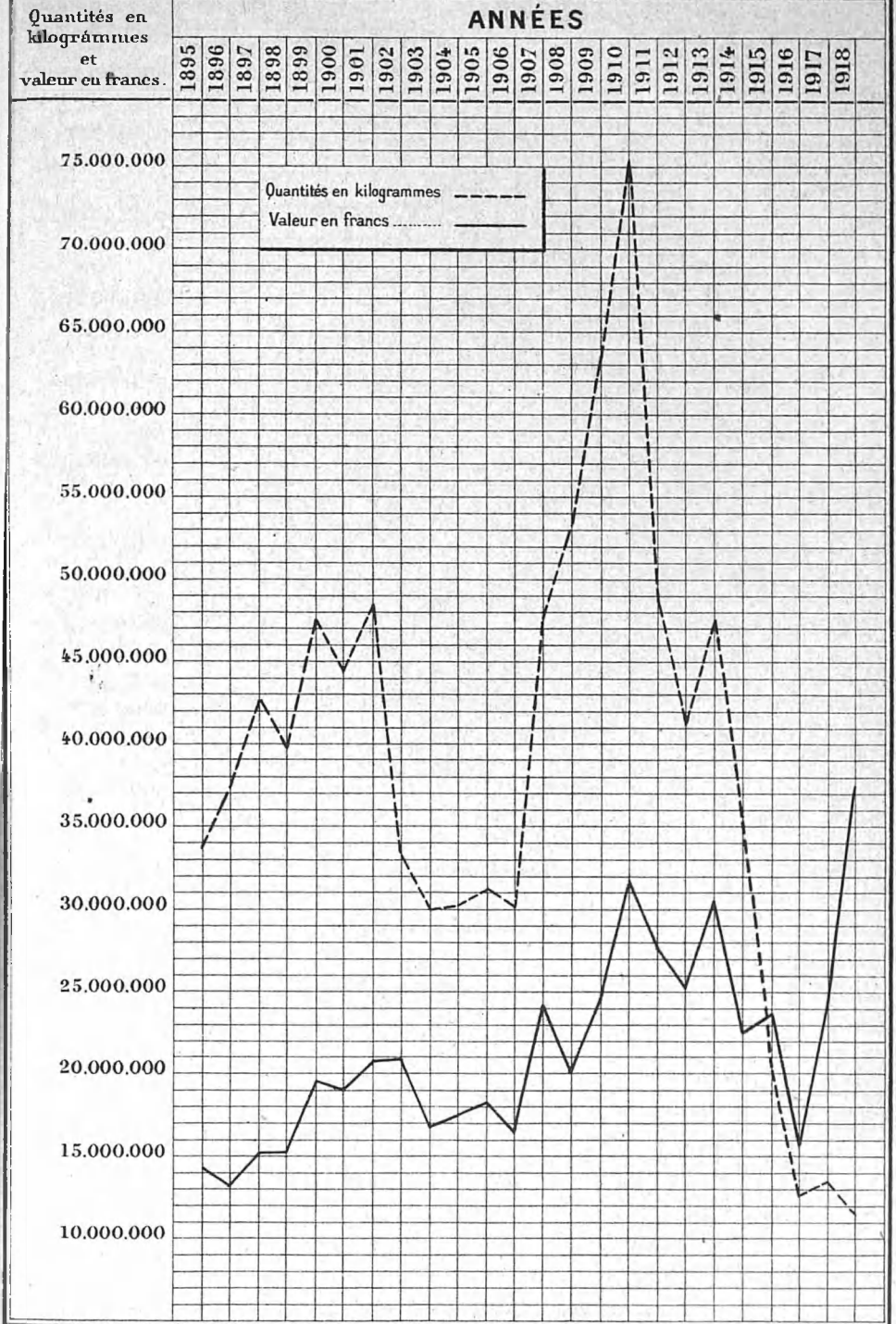
Paris, le 15 février 1921.

Signé ; RIO.

TABLEAUX ANNEXES

- 1° — Graphique de la pêche de la *morue* de 1895 à 1918;
- 2° — Graphique de la pêche du *hareng* de 1895 à 1918;
- 3° — Graphique de la pêche de la *sardine* de 1895 à 1918;
- 4° — Graphique pour l'*Ostréiculture*. — Rendement en nombre et en valeur de 1895 à 1918.

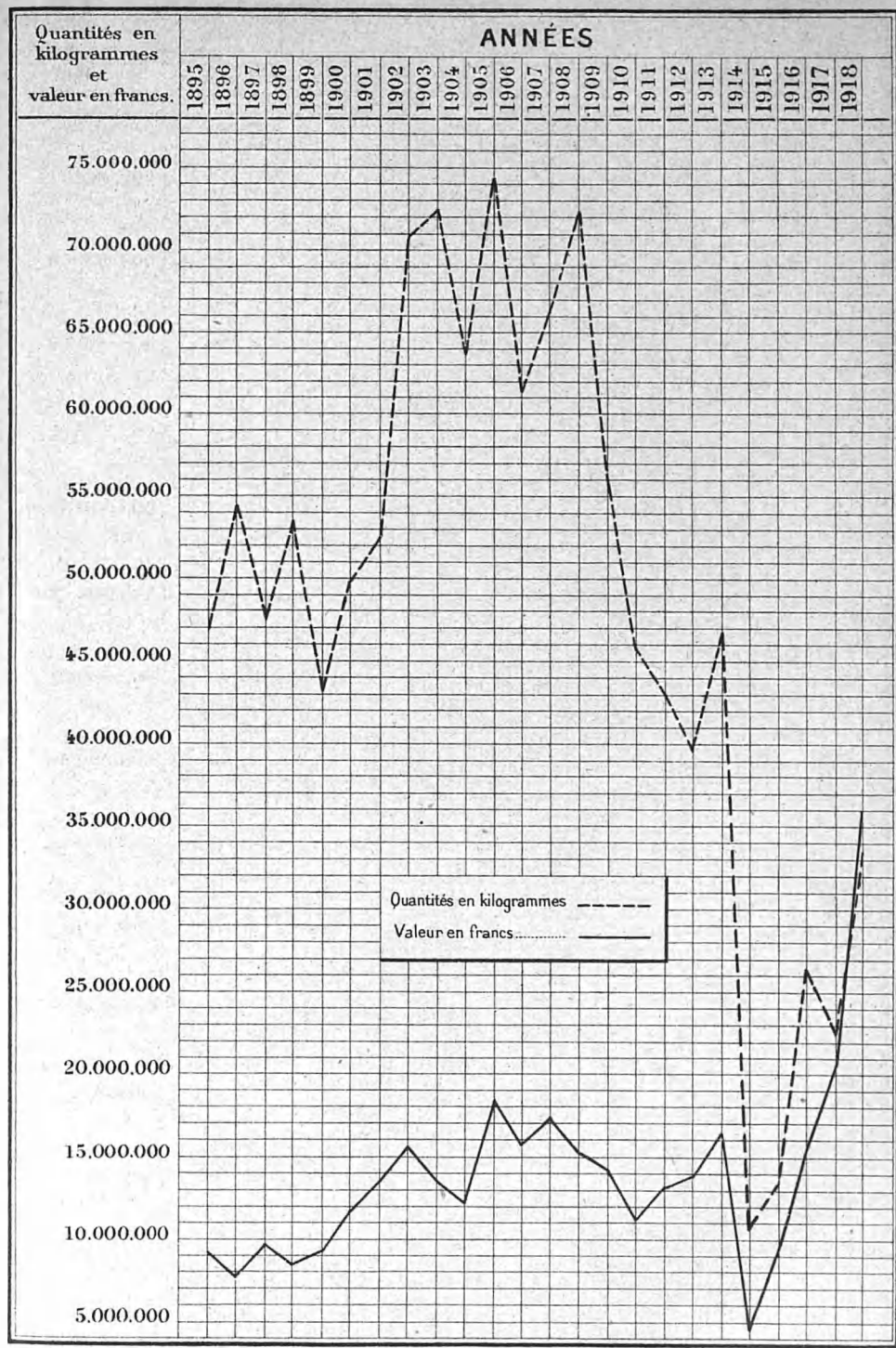
Pêche de la MORUE de 1895 à 1918



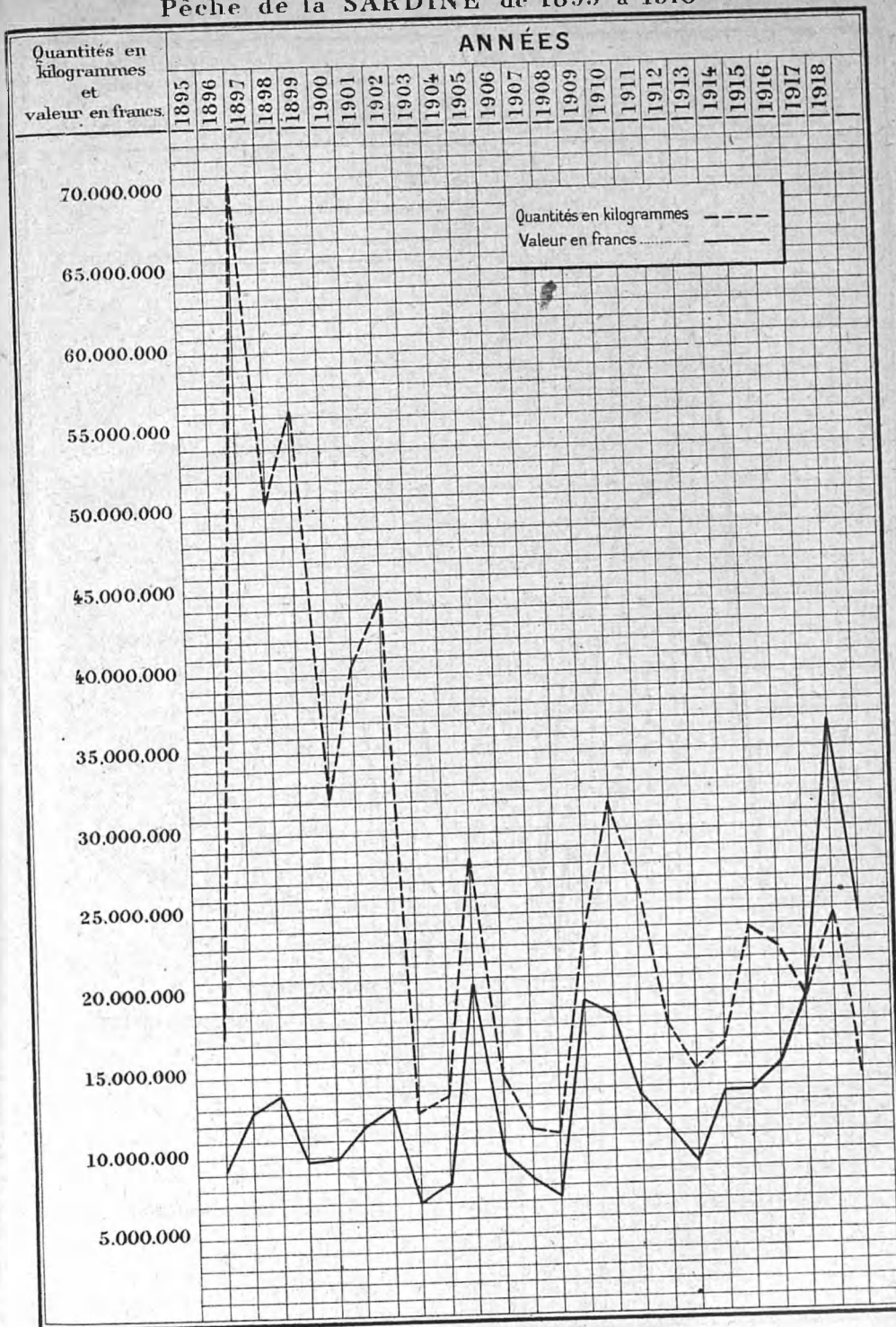
ANNÉES



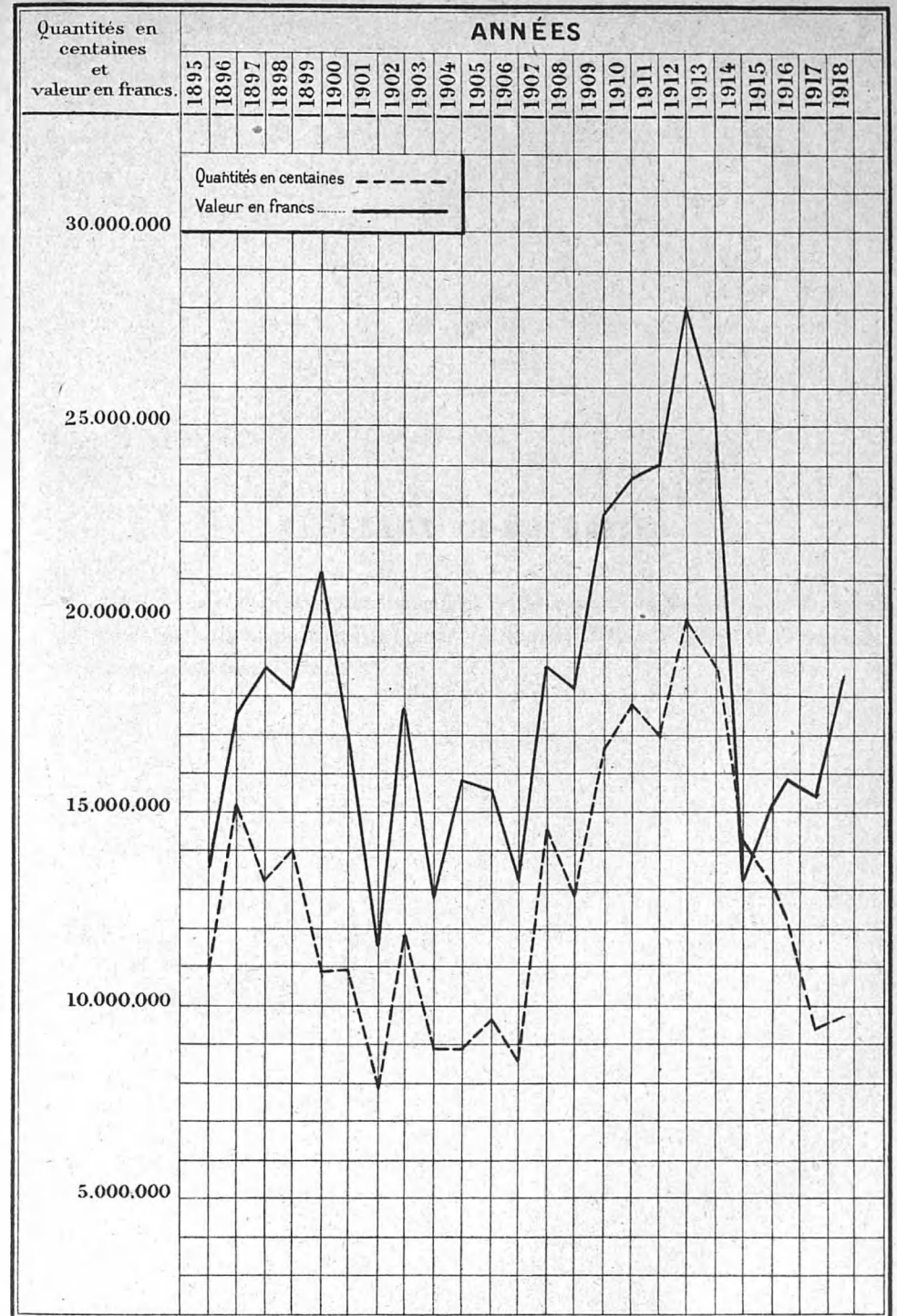
Pêche du HARENG de 1895 à 1918

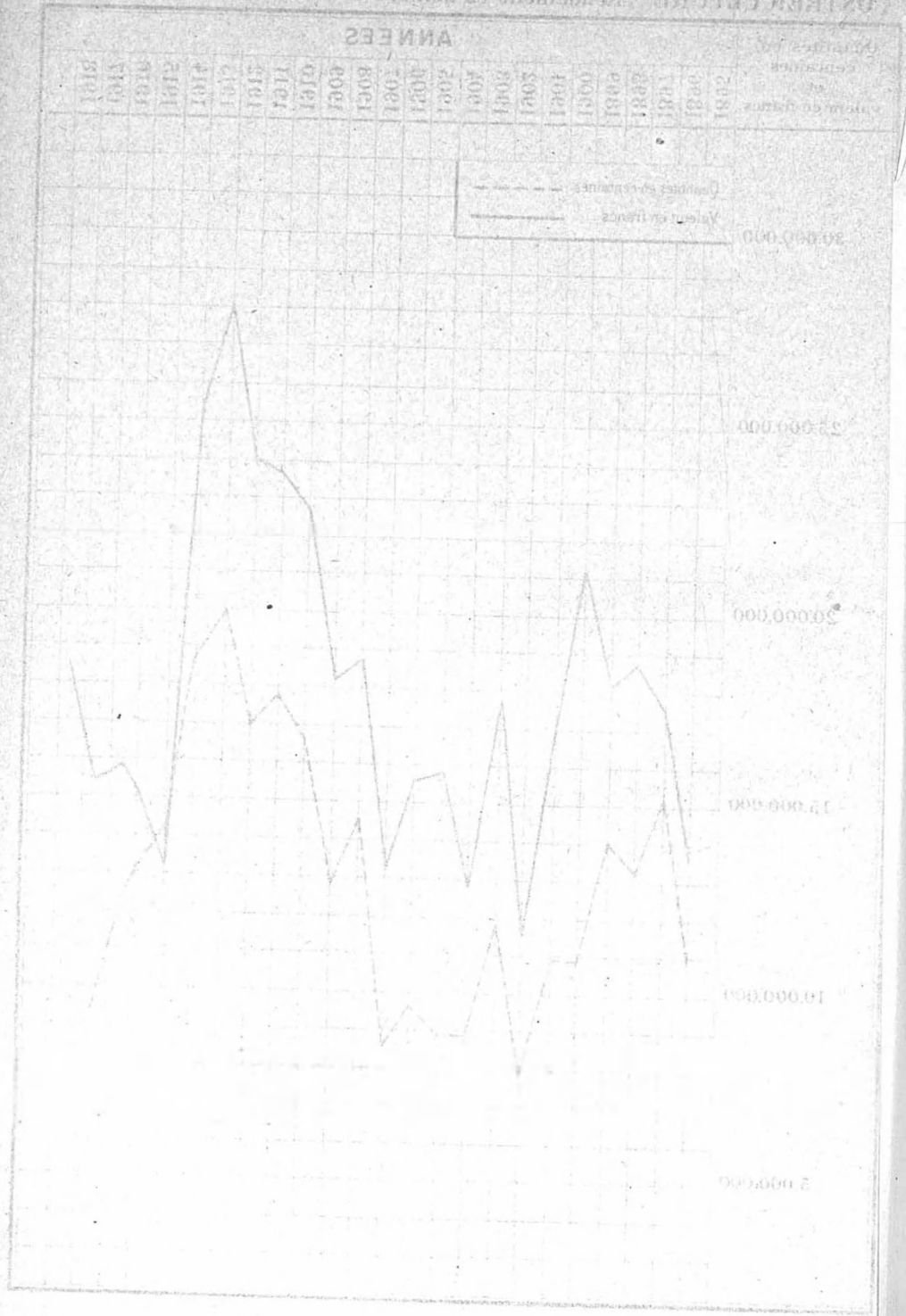


Pêche de la SARDINE de 1895 à 1918



OSTREICULTURE. Rendement en nombre et en valeur de 1895 à 1918





II ET III

TABLEAUX COMPARATIFS

des résultats de la pêche (pêche en bateau et pêche à pied) et de l'ostréiculture (huîtres indigènes et huîtres portugaises) pour les années 1909 à 1918 et Rendement des différentes pêches en 1918.

II. — TABLEAU comparatif des résultats de la pêche (pêche en bateau et pêche à pied) pour les années 1909 à 1918.

DÉSIGNATION DES PRODUITS.	UNITÉS de quan- tité.	1909.		1910.		1911.		1912.		1913.	
		QUANTITÉS.	VALEUR. francs.	QUANTITÉS.	VALEUR. francs.	QUANTITÉS.	VALEUR. francs.	QUANTITÉS.	VALEUR. francs.	QUANTITÉS.	VALEUR. francs.
GRANDE PÊCHE.											
Islande Morue Kilogr.		11,774,616	6,979,499	11,423,393	6,517,560	13,531,700	8,519,383	13,318,803	6,971,282	12,379,753	7,517,330
Idem Rogue Kilogr.		313,357	126,449	250,645	134,273	389,900	153,934	283,143	88,359	248,515	115,662
Idem Huile Barils.		4,006	124,184	2,840	107,144	2,083	79,700	2,262	79,205	2,230	86,238
Feroë Morue Kilogr.		291,148	205,000	228,695	175,274	164,300	132,800	389,452	300,050	350,293	268,695
Idem Rogue Kilogr.		"	"	"	"	"	"	"	"	"	"
Dogger-Bank Huile Barils.		27	720	31	740	22	400	61	2,440	40	1,600
Idem Morue Kilogr.		52,219,899	17,789,857	63,890,334	25,222,233	35,273,000	19,015,063	27,662,919	17,994,589	34,762,357	22,519,988
Idem Rogue Kilogr.		171,345	70,040	239,351	64,259	200,800	39,355	304,068	59,409	373,375	135,204
Idem Huile Barils.		1,937	147,149	2,847	103,767	1,020	101,221	1,322	126,445	1,567	123,538
Poissons divers de la côte occidentale d'Afrique Kilogr.		"	"	"	"	"	"	75,800	127,500	68,000	122,000
PÊCHE HAUTURIÈRE.											
Harengs Kilogr.		24,010,246	6,722,408	25,535,060	6,523,025	22,210,500	6,302,071	18,203,856	7,833,148	26,683,040	9,335,152
Maquereaux Idem.		3,582,413	2,387,380	2,768,581	1,391,336	1,950,100	1,152,576	1,316,822	909,923	1,745,380	1,047,452
Poissons divers Idem.		24,801,806	17,721,206	29,038,095	20,674,738	24,224,571	21,127,207	24,358,409	20,271,637	25,449,333	20,713,212
Crustacés Idem.		"	"	"	"	"	"	27,500	30,000	49,375	55,875
PÊCHE CÔTIÈRE ET PÊCHE EN ÉTANG ET EN RIVIÈRE (Parties maritimes.)											
Cabillauds Kilogr.		"	"	"	"	"	"	"	"	"	"
Merlus ou colins Idem.		"	"	"	"	"	"	"	"	"	"
Turbots Idem.		"	"	"	"	"	"	"	"	"	"
Barbuots Idem.		"	"	"	"	"	"	"	"	"	"
Carrelets ou plies Idem.		"	"	"	"	"	"	"	"	"	"
Soles Idem.		"	"	"	"	"	"	"	"	"	"
Congres Idem.		"	"	"	"	"	"	"	"	"	"
Rais Idem.		"	"	"	"	"	"	"	"	"	"
Mulets et bars Idem.		"	"	"	"	"	"	"	"	"	"
Harengs Idem.		"	"	"	"	"	"	"	"	"	"
Idem salés Idem.		31,888,216	7,451,026	20,413,731	4,745,684	20,805,996	6,941,395	21,351,844	6,120,775	20,012,467	6,966,492
Idem salés Idem.		"	"	"	"	"	"	"	"	"	"
Maquereaux Idem.		9,529,560	5,378,687	11,277,194	5,626,980	11,241,253	6,366,212	10,063,413	5,682,019	9,185,385	5,117,036
Merlans Idem.		"	"	"	"	"	"	"	"	"	"
Sardines Idem.		31,539,217	18,550,239	26,390,067	13,396,838	17,757,170	11,311,615	15,037,528	9,914,377	16,715,439	13,510,546
Allaches Idem.		757,959	193,755	725,087	129,416	486,300	94,481	793,268	153,877	786,017	149,484
Anchois et sprats Idem.		3,274,837	1,172,156	3,877,823	1,431,344	5,133,733	2,193,655	3,933,545	2,062,890	5,019,085	1,783,923
Sprats Idem.		"	"	"	"	"	"	"	"	"	"
Anchois Idem.		"	"	"	"	"	"	"	"	"	"
Thons et germons Idem.		6,457,947	4,208,078	8,201,455	5,515,788	6,871,953	5,417,243	3,850,109	5,241,917	5,506,947	8,063,451
Thons blancs ou germons Idem.		"	"	"	"	"	"	"	"	"	"
Thons francs ou thons rouges Idem.		"	"	"	"	"	"	"	"	"	"
Pelamides Idem.		104,924	51,076	82,492	40,272	57,200	30,828	27,432	16,683	46,921	29,282
Bonites Idem.		694,887	328,297	514,745	257,166	591,150	295,780	498,965	261,947	623,588	332,813
Saumons et esturgeons Idem.		98,064	384,504	87,006	344,192	109,934	367,586	332,945	332,945	103,293	362,117
Esturgeons Idem.		"	"	"	"	"	"	"	"	"	"
Mulet gris Idem.		565,654	563,009	514,832	529,501	625,687	626,529	586,522	641,503	561,117	716,517
Bars, loupes Idem.		158,598	209,913	118,858	230,159	151,195	291,422	129,464	249,108	164,595	359,366
Eperlans Idem.		"	"	"	"	"	"	19,002	22,102	"	"
Aloses Idem.		"	"	"	"	"	"	87,328	76,813	"	"
Poissons divers Idem.		41,058,008	28,246,408	43,198,341	28,969,587	36,549,201	29,456,584	50,828,479	36,869,589	49,836,792	35,332,473
Crevettes grises ou roses Idem.		1,454,667	1,771,559	1,965,167	1,704,845	1,533,030	2,018,031	1,590,120	2,086,927	1,644,311	2,202,119
Crevettes salicoques dites bouquet Idem.		"	"	"	"	"	"	"	"	"	"
Homards et langoustes Idem.		1,231,359	3,093,183	1,408,209	3,435,382	1,400,124	3,649,776	1,789,033	4,545,716	1,898,346	4,980,987
Homards Idem.		"	"	"	"	"	"	"	"	"	"
Langoustes Idem.		"	"	"	"	"	"	"	"	"	"
Langoustes de Mauritanie dites langoustes vertes Idem.		"	"	"	"	"	"	"	"	"	"
Crabes pouparts ou tour- teaux Idem.		"	"	"	"	"	"	"	"	"	"
Crustacés divers Idem.		1,927,091	601,678	2,048,750	864,189	2,002,151	904,097	2,159,333	877,577	2,513,787	915,154
Huitres Nombres.		227,485,052	806,762	248,666,791	878,767	244,593,150	983,343	285,276,846	1,210,829	392,138,095	1,372,120
Mille Idem.		"	"	"	"	"	"	"	"	"	"
Huitres portugaises Idem.		"	"	"	"	"	"	"	"	"	"
Moules Hectol.		243,514	898,612	266,647	1,005,361	294,793	1,064,550	298,249	1,047,836	324,997	1,030,965
Coquilles de Saint-Jacques Nombres.		"	"	"	"	"	"	"	"	"	"
Pétoncles Hectol.		"	"	"	"	"	"	"	"	"	"
Mollusques divers Idem.		463,113	1,743,129	312,741	1,757,726	288,402	1,713,491	495,049	1,776,462	630,958	1,892,499
Vers pour appâts Kilogr.		338,754	256,690	364,617	253,738	243,825	204,705	241,040	209,480	221,737	268,345
Oursins Nombres.		7,674,532	146,398	9,068,120	155,907	7,767,000	130,597	11,040,056	154,244	11,912,427	180,148
Violet Idem.		2,109,058	93,432	2,569,520	85,268	2,097,000	122,321	2,243,198	129,673	2,285,196	110,597
Oiseaux de mer Idem.		75,959	51,686	72,978	55,429	66,568	41,814	50,588	46,045	67,004	47,071
Corail Kilogr.		2,233	93,425	100	3,000	"	"	"	"	1,350	43,200
Éponges Idem.		2,500	37,500	3,620	108,600	4,000	120,000	1,043	30,000	"	"
Lichen Idem.		"	"	"	"	"	"	"	"	"	"
Varech, goémon, pailleule M. cube.		1,656,701	4,024,365	2,239,998	4,889,708	2,248,098	5,161,785	2,300,660	5,269,523	2,499,066	5,900,787
Varech Idem.		"	"	"	"	"	"	"	"	"	"
Goémon de soude Idem.		"	"	"	"	"	"	"	"	"	"
Pailleule Idem.		"	"	"	"	"	"	"	"	"	"
Sables coquilliers, amende- ments marins Idem.		897,403	1,193,057	2,237,959	2,390,200	2,250,227	2,527,838	2,185,324	2,404,595	2,157,637	2,402,223
Soude de varech Kilogr.		"	"	"	"	"	"	75,000	9,000	88,000	10,560
TOTAUX			134,865,728		140,288,211		139,568,367		143,003,160		156,954,862
Nombre de pêcheurs			159,899		128,869		137,057		154,931		159,955
Nombre des bateaux											
à vapeur		269		454		291		339		356	
autres bateaux à propul- sion mécanique			29,867		28,472		28,885		20,233		28,296
à voiles		29,598		28,288		28,236		28,505		27,507	
Tonnage des bateaux											
à vapeur		35,807		88,000		45,803		52,489		54,237	
autres bateaux à propul- sion mécanique			232,514		244,129		1,975		1,817		1,877
à voiles		196,707		206,129		199,856		216,905		215,114	
Valeur des bateaux											
à vapeur		27,718,000		28,045,830		26,379,500		30,882,900		24,523,000	
autres bateaux à propul- sion mécanique			84,559,072		75,878,387		77,348,275		80,935,791		73,325,355
à voiles		56,843,072		51,933,057		48,768,975		48,273,155		46,715,305	
Valeur des engins			26,685,240		25,309,360		24,619,867		24,628,704		24,895,000

TABLEAU comparatif des résultats de la pêche (pêche en bateau et pêche à pied) pour les années 1909 à 1918. (Suite et fin.)

DÉSIGNATION DES PRODUITS.	UNITÉS de quan- tité.	1914.		1915.		1916.		1917.		1918.	
		QUANTITÉS.	VALEUR.	QUANTITÉS.	VALEUR.	QUANTITÉS.	VALEUR.	QUANTITÉS.	VALEUR.	QUANTITÉS.	VALEUR.
			francs.		francs.		francs.		francs.		francs.
GRANDE PÊCHE.											
Islande. Morue.	Kilogr.	12,803,166	8,340,524	2,640,687	2,994,118	1,306,204	2,218,580	892,532	2,303,297	935,540	3,297,393
Idem. Rogue.	Idem.	252,700	90,032	20,708	12,424	43,888	35,110	13,350	26,133	1,000	3,000
Idem. Huile.	Barils.	1,578	56,655	50	9,000	(A) 76,680	29,400	(A) 56,614	180,869	(A) 3,600	7,200
Ferret et Dogger-Bank. Morue.	Kilogr.	257,074	166,664	"	"	"	"	"	"	"	"
Idem. Rogue.	Idem.	"	"	"	"	"	"	"	"	"	"
Idem. Huile.	Barils.	46	1,040	"	"	"	"	"	"	"	"
Terre-Neuve. Morue.	Kilogr.	22,455,516	14,381,116	17,977,817	20,759,553	10,320,660	13,743,316	12,295,038	21,840,756	9,494,018	29,160,532
Idem. Rogue.	Idem.	371,049	77,976	154,450	78,677	38,231	26,677	17,884	16,232	955	2,010
Idem. Huile.	Barils.	452	41,036	974	147,236	(A) 73,292	61,210	(A) 48,832	63,436	(A) 28,088	90,583
Poissons divers de la côte occidentale d'Afrique.	Kilogr.	35,000	68,000	150,000	150,000	282,000	301,900	312,700	442,600	356,000	634,500
PÊCHE HAUTURIÈRE.											
Harengs.	Kilogr.	5,013,870	1,686,490	"	"	"	"	"	"	"	"
Maquereaux.	Idem.	1,774,165	1,111,848	"	"	"	"	"	"	"	"
Poissons divers.	Idem.	16,931,047	15,837,851	"	"	"	"	"	"	"	"
Crustacés.	Idem.	70,800	77,100	"	"	"	"	"	"	"	"
PÊCHE CÔTIÈRE ET PÊCHE EN ÉTANG ET EN RIVIÈRE (Parties maritimes).											
Cabillauds.	Idem.	"	"	84,882	59,332	263,489	378,373	271,780	537,981	395,109	818,838
Merlus ou colins.	Idem.	"	"	639,213	1,013,505	1,006,768	2,057,461	1,116,071	2,814,600	1,012,736	3,540,700
Turbots.	Idem.	"	"	152,821	391,063	309,133	900,910	309,719	1,268,167	499,786	2,110,733
Barbois.	Idem.	"	"	74,654	200,249	103,250	304,659	77,687	198,165	359,247	1,014,897
Carrelets ou plies.	Idem.	"	"	1,523,183	1,614,573	2,918,506	4,071,993	2,981,594	5,234,852	4,981,540	8,909,932
Soles.	Idem.	"	"	904,558	3,170,589	1,338,495	5,275,512	990,860	5,202,240	1,557,906	8,765,043
Congres.	Idem.	"	"	1,408,124	1,387,382	1,279,409	1,472,143	1,320,081	2,110,428	1,938,582	3,760,514
Rais.	Idem.	"	"	1,692,075	1,770,599	3,672,738	3,984,440	3,506,125	5,595,389	5,475,517	9,786,336
Mulets et bars.	Idem.	"	"	801,076	1,435,671	896,304	1,931,754	1,220,862	3,377,840	545,388	2,051,006
Harengs. frais.	Idem.	5,556,230	2,837,153	2,434,960	1,748,189	3,904,031	2,781,366	4,264,702	3,822,545	6,847,131	7,678,617
Idem. salés.	Idem.	"	"	9,892,049	7,272,020	22,778,613	12,299,875	18,420,427	17,740,789	26,456,026	28,398,606
Maquereaux. frais.	Idem.	7,186,141	4,689,555	4,884,533	4,539,702	5,292,093	6,562,582	3,820,324	7,148,431	6,531,451	16,184,316
Idem. salés.	Idem.	"	"	2,655,141	2,739,707	3,263,088	3,967,620	3,697,385	5,863,349	3,892,919	8,173,079
Merlans.	Idem.	"	"	68,655	58,440	182,632	229,190	"	"	30,761	37,836
Sardines.	Idem.	23,737,927	13,622,684	21,642,809	15,329,466	19,258,843	19,532,014	24,552,045	36,186,156	14,216,074	24,487,992
Allaches.	Idem.	965,400	377,567	"	"	"	"	"	"	"	"
Anchois et sprats.	Idem.	3,226,966	940,866	"	"	"	"	"	"	"	"
Sprats.	Idem.	"	"	2,762,391	898,605	1,228,448	646,789	412,352	218,526	1,993,532	600,502
Anchois.	Idem.	"	"	1,387,414	842,294	1,287,767	678,992	894,579	501,376	1,742,387	1,117,723
Thons et germons.	Idem.	3,451,508	3,013,298	"	"	"	"	"	"	"	"
Thons blancs ou germons.	Idem.	"	"	2,746,280	5,898,260	2,308,010	5,508,546	406,089	1,035,663	1,100,274	5,254,822
Thons francs ou thons rouges.	Idem.	"	"	411,586	549,815	256,180	536,475	236,849	528,419	362,561	1,460,656
Pélémidés.	Idem.	232,150	185,076	"	"	"	"	"	"	"	"
Bonites.	Idem.	429,504	215,497	"	"	"	"	"	"	"	"
Saumons et esturgeons.	Idem.	89,702	314,253	"	"	"	"	"	"	"	"
Saumons.	Idem.	"	"	"	"	"	"	"	"	"	"
PÊCHES MARITIMES.											
Mulets gris.	Idem.	722,542	835,890	18,112	25,601	47,080	71,854	23,090	72,987	20,554	69,003
Bars, loupes.	Idem.	147,930	336,193	41,733	85,710	139,046	280,639	116,012	355,611	106,667	451,035
Eperlons.	Idem.	"	"	"	"	"	"	"	"	"	"
Aloses.	Idem.	"	"	"	"	"	"	"	"	"	"
Poissons divers.	Idem.	38,855,648	27,348,282	14,557,932	13,895,552	13,811,530	16,162,383	15,440,948	25,008,154	18,690,657	35,440,875
Crevettes grises ou roses.	Idem.	1,370,367	1,643,684	1,064,688	1,542,660	1,077,641	1,675,009	1,038,938	1,791,154	1,098,735	2,286,996
Crevettes silicoques dites bouquet.	Idem.	"	"	52,521	151,149	176,287	426,962	243,342	867,536	153,402	588,689
Homards et langoustes.	Idem.	1,523,483	4,022,184	10,860	29,938	13,200	39,535	13,550	37,135	26,204	75,664
Homards.	Idem.	"	"	237,190	670,794	371,525	988,240	446,974	1,689,637	588,266	2,582,705
Langoustes.	Idem.	"	"	388,027	1,375,112	392,840	1,722,046	248,637	2,352,708	473,734	3,391,043
Langoustes de Mauritanie dites langoustes vertes.	Idem.	"	"	29,550	83,750	146,030	502,123	26,800	132,780	"	"
Crabes pourparts ou tourteaux.	Idem.	"	"	775,982	340,199	952,574	602,241	713,198	574,114	361,977	589,788
Crustacés divers.	Idem.	1,611,106	670,252	839,212	499,072	896,423	615,586	570,919	505,851	735,461	777,934
Huitres.	Nombre.	218,702,210	817,485	"	"	"	"	"	"	"	"
Mille.	Idem.	"	"	11,791	230,497	49,782	865,568	97,999	1,363,403	67,997	1,507,782
Huitres portugaises.	Idem.	"	"	148,188	233,842	218,330	543,803	204,573	709,428	121,596	721,280
Moules.	Hectol.	221,637	884,871	139,937	676,592	104,452	731,711	152,487	1,157,266	158,314	1,320,814
Coquilles de Saint-Jacques.	Nombre.	"	"	1,198,820	155,142	1,628,613	228,977	3,190,578	495,379	8,935,765	1,352,425
Pétoncles.	Hectol.	"	"	951	19,476	2,061	54,643	2,216	67,304	5,485	108,600
Mollusques divers.	Idem.	463,959	1,524,812	122,805	1,342,854	128,148	1,422,160	170,919	1,652,694	168,654	1,566,478
Vers pour appâts.	Kilogr.	144,480	141,290	89,009	104,589	108,575	137,817	143,221	194,975	104,762	210,862
Oursins.	Nombre.	5,514,684	103,352	2,029,770	59,965	4,613,458	107,006	3,587,086	82,101	2,580,189	70,746
Violettes.	Idem.	1,769,370	71,175	948,264	51,568	1,643,373	53,938	1,236,236	49,106	1,513,024	69,704
Oiseaux de mer.	Idem.	53,912	32,298	13,521	17,714	19,871	18,748	21,014	27,705	18,731	35,625
Corail.	Kilogr.	625	18,750	"	"	"	"	"	"	"	"
Éponges.	Idem.	"	"	"	"	"	"	"	"	"	"
Lichen.	Idem.	"	"	278,400	55,818	541,910	120,526	373,410	128,380	261,300	95,769
Varech, goémon, pailleule.	M. cube.	1,568,498	4,080,858	704,781	1,797,743	637,310	1,844,903	691,385	2,213,008	118,026	481,405
Varech.	Idem.	"	"	49,914	215,338	"	"	"	"	"	"
Goémon de soude.	Idem.	"	"	192,051	861,818	186,920	1,421,066	127,547	877,762	77,508	1,165,190
Pailleule.	Idem.	"	"	25,020	213,165	130,178	305,426	"	6,020	631,096	2,757,255
Sables coquilliers, amendements marins.	Idem.	1,525,761	2,032,352	201,677	332,265	36,444	102,570	180,171	437,131	210,779	582,609
Soude de varech.	Kilogr.	"	"	"	"	"	"	"	"	"	"
TOTAUX.			113,502,631		100,775,430		121,574,614		169,632,065		229,455,101
Nombre de pêcheurs.			152,920		89,183		84,165		84,351		84,013
Nombre des bateaux.	à vapeur.	347		148		84		85		91	
	autres bateaux à propulsion mécanique.	375	26,668	267		260		331		423	15,583
Tonnage des bateaux.	à vapeur.	66,604		2,403		2,467		2,210		2,496	
	autres bateaux à propulsion mécanique.	25,949		12,412		11,936		12,267		12,570	
Valeur des bateaux.	à vapeur.	1,865	269,599	16,160		5,166		4,991		7,755	
	autres bateaux à propulsion mécanique.	201,130		844		1,036		6,486		1,830	104,308
Valeur des engins.	à vapeur.	33,999,832		59,373		72,109		51,702		56,434	
	autres bateaux à propulsion mécanique.	2,164,250	81,462,184	36,366		36,018		37,656		38,280	
Valeur des engins.	à vapeur.	45,298,102		10,656,400		4,837,000		4,722,000		7,073,000	
	autres bateaux à propulsion mécanique.	45,298,102		841,350		940,466		1,166,400		2,207,450	46,654,984
Valeur des engins.	à vapeur.			16,795,530		20,513,051		26,937,290		29,183,851	
	autres bateaux à propulsion mécanique.			6,362,184		6,461,273		7,078,219		8,190,683	
Valeur des engins.		22,657,790		12,994,219		14,407,742		18,294,609		21,891,433	

(A) Quantités exprimées en litres.

TABLEAU comparatif des résultats de l'ostréiculture (huîtres indigènes et huîtres portugaises) pour les années 1909 à 1918.

ANNÉES.	HUÎTRES INDIGÈNES.		HUÎTRES PORTUGAISES.		TOTAL.	
	QUANTITÉS. (Nombre.)	VALEUR. (Francs.)	QUANTITÉS. (Nombre.)	VALEUR. (Francs.)	QUANTITÉS. (Nombre.)	VALEUR. (Francs.)
1909.....	920,291,730	16,655,429	734,151,600	6,082,737	1,663,443,330	22,738,166
1910.....	1,018,001,450	17,347,435	708,810,900	6,311,132	1,726,812,350	23,659,007
1911.....	922,365,000	16,426,460	790,262,500	7,626,943	1,712,628,100	24,053,403
1912.....	944,555,500	16,832,081	1,004,530,300	11,071,999	2,009,085,800	27,904,680
1913.....	769,782,066	14,917,599	1,107,254,430	10,372,036	1,877,017,096	25,280,635
1914.....	739,655,707	8,863,756	692,607,200	4,441,656	1,432,272,900	13,305,412
1915.....	646,681,500	9,305,212	665,767,400	6,035,815	1,312,448,900	15,341,027
30 juin 1915-16.....	553,463,800	9,431,877	601,239,700	6,501,299	1,214,703,500	15,993,176
1916-1917.....	395,753,700	9,122,115	529,309,200	6,131,558	925,062,900	15,253,673
1917-1918.....	414,056,400	11,159,369	546,173,000	7,242,015	960,229,400	18,401,384

III. — RENDEMENT DES DIFFÉRENTES PÊCHES EN 1918.
(Quantités pêchées et produit brut des ventes.)

DÉSIGNATION DES PRODUITS.	UNITÉS de QUANTITÉ.	PÊCHE EN BATEAU.		PÊCHE À PIED.	
		QUANTITÉS.	VALEUR. francs.	QUANTITÉS.	VALEURS. francs.
Islande... Morue.....	Kilogr.	935,540	3,297,393	"	"
Rogue.....	Idem.	1,000	3,000	"	"
Huile.....	Litre.	3,600	7,200	"	"
Feroë et Dogger Bank. Morue.....	Kilogr.	"	"	"	"
Rogue.....	Idem.	"	"	"	"
Huile.....	Litre.	"	"	"	"
Terre- Nouve. Morue.....	Kilogr.	9,494,018	29,160,532	"	"
Rogue.....	Idem.	955	2,010	"	"
Huile.....	Litre.	28,088	90,583	"	"
Poissons divers de la côte occidentale d'Afrique.....	Kilogr.	356,000	634,500	"	"
Cabillands.....	Idem.	395,109	818,838	"	"
Merlus ou Colins.....	Idem.	1,012,736	3,540,700	"	"
Turbots.....	Idem.	499,786	2,110,733	"	"
Barbues.....	Idem.	359,247	1,014,897	"	"
Carrelets ou Plies.....	Idem.	4,981,540	8,909,932	"	"
Soles.....	Idem.	1,557,006	8,765,043	"	"
Congres.....	Idem.	1,938,582	3,760,514	"	"
Raies.....	Idem.	5,475,517	9,786,336	"	"
Mulets et Bars.....	Idem.	545,388	2,051,006	"	"
Harengs... { salés.....	Idem.	6,847,131	7,678,617	"	"
{ frais.....	Idem.	26,381,571	28,252,284	74,455	146,322
Maque- reaux... { salés.....	Idem.	30,761	37,836	"	"
{ frais.....	Idem.	6,500,919	16,120,169	30,532	64,147
Merlans.....	Idem.	3,892,019	8,173,079	"	"
Sardines.....	Idem.	14,212,114	24,485,076	4,060	2,916
Sprats.....	Idem.	1,993,532	600,502	"	"
Anchois.....	Idem.	1,742,387	1,117,723	"	"
Thons... { blancs ou germons.....	Idem.	1,100,274	5,254,822	"	"
{ francs ou thons rouges.....	Idem.	362,561	1,460,656	"	"
Poissons divers.....	Idem.	16,621,949	31,070,705	863,718	1,592,832
Crevettes... { grises ou roses.....	Idem.	857,445	1,688,695	241,290	598,301
{ salicoques dites bouquet.....	Idem.	91,107	305,672	62,295	283,017
Homards et langoustes.....	Idem.	"	"	26,204	75,664
Homards.....	Idem.	588,266	2,582,705	"	"
Langoustes.....	Idem.	473,734	3,395,043	"	"
Langoustes de Mauritanie dites lan- goustes vertes.....	Idem.	"	"	"	"
Crabes pouparts ou tourteaux.....	Idem.	361,977	589,788	"	"
Crustacés divers.....	Idem.	460,321	520,652	179,112	208,102
Huitres plates.....	Millé.	21,888	491,559	40,583	881,303
Huitres portugaises.....	Idem.	1,112	5,400	108,201	606,534
Moules.....	Hectolitre.	32,934	333,239	125,380	987,575
Coquilles de Saint-Jacques.....	Nombre.	8,935,765	1,352,425	"	"
Pétoncles.....	Hectolitre.	5,485	109,600	"	"
Mollusques divers.....	Idem.	29,502	262,433	127,190	972,142
Oursins.....	Nombre.	2,546,089	69,748	34,100	998

III. — RENDEMENT DES DIFFÉRENTES PÊCHES EN 1918. (Suite.)
(Quantités pêchées et produit brut des ventes.)

DÉSIGNATION DES PRODUITS.	UNITÉS de QUANTITÉ.	PÊCHE EN BATEAU.		PÊCHE À PIED.	
		QUANTITÉS.	VALEUR.	QUANTITÉS.	VALEURS.
			francs.		francs.
Violots.....	Nombre.	1,513,024	69,704		
Oiseaux de mer.....	Idem.	2,091	6,554	16,640	29,071
Vers pour appâts.....	Kilogr.	75,696	67,384	89,066	143,478
Corail.....	Idem.	"	"	"	"
Lichen.....	Idem.	56,100	22,515	205,200	73,254
Varech.....	M. cube.	118,026	481,405	"	"
Goémon de soude.....	Idem.	77,508	1,165,190	"	"
Pailleule.....	Idem.	9,560	85,292	621,536	2,671,963
Sables coquilliers et amendements ma- rins.....	Idem.	50,475	189,128	160,304	393,541
VALEUR TOTALE des produits de la pêche en mer.....			211,997,817		9,731,160
Saumons.....	Kilogr.	36,882	361,605	9,343	97,984
Esturgeons.....	Idem.	20,047	51,526	"	"
Aloses.....	Idem.	106,667	451,035	"	"
Anguilles.....	Idem.	783,291	1,473,254	"	"
Mulets et bars.....	Idem.	467,775	1,819,030	"	"
Éperlans.....	Idem.	20,554	69,003	"	"
Poissons divers.....	Idem.	1,204,990	2,777,338	"	"
Huitres { plates.....	Mille.	5,526	134,920	"	"
{ portugaises.....	Idem.	12,277	109,346	"	"
Crustacés divers.....	Kilogr.	96,028	49,180	"	"
Mollusques divers.....	Hectolitre.	11,962	331,903	"	"
VALEUR TOTALE des produits de la pêche en étang et en rivière..			7,628,140		97,984
VALEUR TOTALE des produits de la pêche en bateau.....			219,625,957		9,829,144

Rendement des réservoirs à poissons et à crustacés, dépôts à coquillages
(Ostréiculture, Mytiliculture).

NATURE DES ÉTABLISSEMENTS.	UNITÉS de QUANTITÉS.	SORTIES.	
		QUANTITÉS.	VALEUR.
			francs.
Réservoirs..... { à poissons.....	Kilogr.	92,550	592,810
{ à crustacés.....	Idem.	676,257	2,473,719
Dépôts..... { de coquillages.....	Hectolitre.	1,230	23,885
{ de moules (bouchots).....	Idem.	56,642	1,234,312
Parcs à huîtres.... { Huîtres indigènes.....	Nombre.	414,056	11,159,369
{ Huîtres portugaises.....	Idem.	546,173	7,242,015
TOTAUX.....			22,726,110

IV

TABLEAUX D'ENSEMBLE
DE L'ARMEMENT (MATÉRIEL ET PERSONNEL)
ET DU RENDEMENT DE LA PÊCHE.

- I. PÊCHE EN BATEAU. — Importance des entreprises de pêche (nombre de bateaux, tonnage et valeur). — Valeur des engins. — Rendement économique et commercial de la pêche en bateau.
- II. PÊCHE EN BATEAU. — Renseignements sur le tonnage des bateaux de pêche.
- III. PÊCHE EN BATEAU. — Renseignements sur le personnel (importance numérique, professions, âge des marins, industries exercées accessoirement).
- IV. PÊCHE À PIED. — Importance numérique et rendement.

I. PÊCHE EN BATEAU. — Importance des entreprises de pêche (nombre de bateaux, tonnage et valeur). — Valeur des engins. Rendement économique et rendement commercial de la pêche en bateau.

QUARTIERS.	SYNDICATS PORTS.	ENTREPRISES DE PÊCHE.			BATEAUX À VAPEUR.			BATEAUX à PROPULSION MÉCANIQUE.			VOILIERS						TOTAL DES BATEAUX.			VALEUR des ENGINs de pêche.	RENDEMENT ÉCONOMIQUE. Valeur des produits pêchés par les bateaux armés dans le Syndicat.	RENDEMENT COMMERCIAL. Valeur des produits de pêche française débarqués dans le Syndicat.			
		Sociétés ou compagnies d'armement.	Armateurs.	Patrons propriétaires.	Nombre.	Tonnage.	Valeur.	Nombre.	Tonnage.	Valeur.	PONTÉS.			NON PONTÉS.			Nombre.	Tonnage.	Valeur.						
											Nombre.	Tonnage.	Valeur.	Nombre.	Tonnage.	Valeur.									
		tonn ² .	francs.	tonn ² .	francs.	tonn ² .	francs.	tonn ² .	francs.	tonn ² .	francs.	tonn ² .	francs.	tonn ² .	francs.	tonn ² .	francs.	francs.	francs.				francs.		
I. — RÉGION DE LA MER DU NORD ET DE LA MANCHE.																									
1 ^{re} SECTION. — Du quartier de Dunkerque										au quartier de Rouen.															
Dunkerque	Dunkerque	1	"	"	"	"	"	2	16	33,000	"	"	"	1	197	312,000	"	"	"	38	404	733,500	136,800	1,649,122	580,957
		"	7	"	"	"	"	4	28	58,000	"	"	"	8	96	112,000	3	7	7,500						
		"	24	"	"	"	"	"	"	"	"	"	"	17	142	202,000	3	8	9,000						
Gravelines	Gravelines	"	50	"	4	213	150,000	2	35	21,000	"	"	"	40	848	235,000	4	5	1,200	72	1,360	494,000	240,200	2,906,581	1,215,534
		"	"	22	"	"	"	"	"	"	"	"	"	17	268	85,000	5	11	1,800						
Calais	Calais	"	4	"	2	105	160,000	"	"	"	"	"	"	4	24	14,500	"	"	"	64	361	314,500	100,000	745,230	533,193
		"	"	56	"	"	"	"	"	"	"	"	"	26	183	90,000	32	49	50,000						
		14	"	"	8	465	515,000	2	222	118,000	"	"	"	17	2,313	892,000	"	"	"	231	7,872	4,189,300	2,836,000	25,461,563	23,172,893
Boulogne-sur-Mer	Boulogne-sur-Mer	"	43	"	11	1,423	670,000	6	75	94,000	"	"	"	49	2,027	1,163,000	"	"	"						
		"	"	128	1	63	80,000	1	8	4,000	"	"	"	58	1,030	549,500	78	246	103,800						
	Étaples	"	"	62	"	"	"	"	"	"	"	"	"	42	840	420,000	20	90	45,000	62	930	465,000	465,200	2,141,499	658,830
	Bercq-sur-Mer	"	2	"	"	"	"	"	"	"	"	"	"	5	85	25,500	1	6	1,200	38	371	104,400	155,000	1,572,226	1,555,486
		"	"	30	"	"	"	"	"	"	"	"	"	22	217	65,100	10	63	12,600						
	Le Crotoy	"	9	"	"	"	"	"	"	"	"	"	"	7	55	21,000	"	"	"	42	251	84,650	44,750	803,099	589,516
Saint-Valery-sur-Somme	Saint-Valery-sur-Somme	"	1	"	"	"	"	"	"	"	"	"	"	24	170	54,000	11	26	9,650						
		"	"	39	"	"	"	"	"	"	"	"	"	1	14	4,000	"	"	"	40	113	23,200	12,000	406,736	406,736
	Cayeux-sur-Mer	"	1	"	"	"	"	"	"	"	"	"	"	1	19	4,750	"	"	"						
		"	"	30	"	"	"	"	"	"	"	"	"	25	340	85,500	5	17	5,100	31	376	95,350	31,500	534,642	269,099
	Le Tréport	"	3	"	"	"	"	"	"	"	"	"	"	3	44	23,500	"	"	"	38	384	88,700	43,500	590,549	1,289,947
Dieppe	Dieppe	"	24	"	3	123	255,000	2	31	80,000	"	"	"	27	330	63,500	8	10	1,700						
		"	"	27	"	"	"	"	"	"	"	"	"	8	105	85,000	11	52	8,800	51	576	479,000	150,000	3,728,773	8,899,316
	Saint-Valery-en-Caux	"	2	"	"	"	"	"	"	"	"	"	"	13	184	39,000	14	81	11,200						
		"	"	14	"	"	"	"	"	"	"	"	"	1	51	25,000	1	10	2,000	16	97	33,600	25,000	662,669	779,977
	Saint-Pierre-en-Port	"	2	"	"	"	"	"	"	"	"	"	"	2	20	4,500	12	16	2,100						
		"	"	17	"	"	"	"	"	"	"	"	"	"	"	"	2	3	500	19	25	4,750	2,800	83,500	96,470
Fécamp	Fécamp	17	"	"	1	569	600,000	"	"	"	"	"	"	27	5,693	4,120,000	"	"	"						
		"	56	"	"	"	"	3	38	26,000	"	"	"	37	2,336	1,969,000	31	147	70,500	116	8,840	6,821,000	3,000,000	20,363,562	21,322,462
		"	"	17	"	"	"	3	8	10,000	"	"	"	3	28	17,000	11	21	8,500						
	Yport	"	"	29	"	"	"	3	24	10,000	"	"	"	"	"	"	26	141	200,000	29	165	210,000	50,000	609,645	614,110
	Étretot	"	7	"	"	"	"	"	"	"	"	"	"	"	"	"	7	29	4,900	21	83	13,100	35,000	405,313	373,958
		"	"	14	"	"	"	"	"	"	"	"	"	"	"	"	14	54	8,200						
	Le Havre	"	35	"	"	"	"	7	21	21,000	"	"	"	15	182	117,200	13	46	9,000	107	428	239,200	179,000	1,199,905	1,539,907
		"	"	72	"	"	"	5	15	15,000	"	"	"	13	110	30,000	54	54	47,000						
Le Havre	Harfleur	"	3	"	"	"	"	"	"	"	"	"	"	"	"	"	3	8	980	38	82	11,290	11,900	41,301	41,301
		"	"	35	"	"	"	"	"	"	"	"	"	2	4	1,000	33	70	9,310						
	Villequier	"	"	2	"	"	"	"	"	"	"	"	"	"	"	"	2	2	700	2	2	700	1,800	5,699	5,699
	Daclair	"	"	28	"	"	"	"	"	"	"	"	"	"	"	"	28	28	7,000	28	28	7,000	20,000	168,490	168,490
Rouen	Rouen	"	"	9	"	"	"	"	"	"	"	"	"	"	"	"	9	9	1,800	9	9	1,800	10,800	141,700	141,700
	Elbeuf	"	"	32	"	"	"	"	"	"	"	"	"	"	"	"	32	32	6,400	32	32	6,400	25,600	77,530	77,530
TOTALS de la 1 ^{re} Section		32	249	761	30	2,961	2,430,000	40	521	490,000	515	17,955	10,829,550	539	1,462	670,890	1,124	22,899	14,420,440	7,596,850	64,509,994	64,339,081			
		1,042																							

I. PÊCHE EN BATEAU. — Importance des entreprises de pêche
Rendement économique et rendement commercial

QUARTIERS.	SYNDICATS ou PORTS.	ENTREPRISES DE PÊCHE.			BATEAUX À VAPEUR.			BATEAUX à PROPULSION MÉCANIQUE.		
		Sociétés ou compagnies d'armement.	Armateurs.	Patrons propriétaires.	Nombre.	Tonnage.	Valeur.	Nombre.	Tonnage.	Valeur.
Lannion.....	Perros-Guirec.....	"	1	34	"	"	"	"	"	
	Pleumeur-Bodou.....	"	"	50	"	"	"	"	"	
	Lannion.....	"	4	39	"	"	"	"	"	
Morlaix.....	Plougasnou.....	"	3	36	"	"	"	"	"	
	Morlaix.....	"	"	40	"	"	"	"	"	
	Roscoff.....	"	5	80	"	"	"	"	"	
	Plouñéour-Trez.....	"	"	62	"	"	"	"	"	
Le Conquet.....	Plouguerneau.....	"	"	165	"	"	"	"	"	
	L'Aber-Wrac'h.....	"	"	124	"	"	"	"	"	
	Porspoder.....	"	"	105	"	"	"	"	"	
	Ouessant.....	"	"	68	"	"	"	"	"	
	Molène (île).....	"	5	20	"	"	"	"	"	
	Le Conquet.....	"	"	72	"	"	"	"	"	
TOTAUX de la 3 ^e Section.....		2	62	1,511	"	"	2	3	7,100	
		1,575								

RÉCAPITULATION DE LA RÉGION DE LA

1 ^{re} SECTION.....	32	249	761	30	2,961	2,430,000	40	521	490,000
2 ^e SECTION.....	1	145	880	"	"	"	9	143	293,500
3 ^e SECTION.....	2	62	1,511	"	"	"	2	3	7,100
TOTAUX de la Région.....	35	456	3,152	30	2,961	2,430,000	51	667	790,600
		3,643							

(nombre de bateaux, tonnage et valeur). — Valeur des engins.
de la pêche en bateau. (Suite.)

QUARTIERS.	SYNDICATS ou PORTS.	ENTREPRISES DE PÊCHE.	BATEAUX À VAPEUR.	BATEAUX à PROPULSION MÉCANIQUE.	VOILIERS.						TOTAL DES BATEAUX.			VALEUR des ENGINS de pêche. francs.	RENDEMENT ÉCONOMIQUE. Valeur des produits pêchés par les bateaux armés dans le Syndicat. francs.	RENDEMENT COMMERCIAL. Valeur des produits de pêche française débarqués dans le Syndicat. francs.				
					PORTÉS.			NON PORTÉS.			Nombre.	Tonnage.	Valeur.				Nombre.	Tonnage.	Valeur.	
					Nombre.	Tonnage.	Valeur.	Nombre.	Tonnage.	Valeur.										
					tonn ² .	francs.	francs.	tonn ² .	francs.	francs.	tonn ² .	francs.	francs.							
Lannion.....	Perros-Guirec.....	"	1	9	1,800	2	11	2,200	35	84	16,800	15,000	246,937	322,216						
	Pleumeur-Bodou.....	"	"	"	"	32	64	12,800	50	96	12,000	14,000	150,468	324,914						
	Lannion.....	"	4	"	"	4	8	3,500	43	107	16,000	30,000	243,302	243,302						
Morlaix.....	Plougasnou.....	"	3	"	"	3	32	6,000	39	203	41,650	20,000	842,851	614,736						
	Morlaix.....	"	"	"	"	36	171	35,050	40	108	14,290	8,495	123,266	115,266						
	Roscoff.....	"	5	"	"	40	108	14,290	85	282	54,800	24,800	830,527	838,627						
	Plouñéour-Trez.....	"	"	"	"	5	52	17,300	62	108	12,000	12,500	146,885	147,785						
Le Conquet.....	Plouguerneau.....	"	"	165	"	165	495	39,600	165	495	39,600	12,000	251,300	251,300						
	L'Aber-Wrac'h.....	"	"	124	"	124	310	36,000	124	310	36,000	32,000	530,857	530,857						
	Porspoder.....	"	"	105	"	103	215	12,813	105	236	23,313	10,270	634,360	634,360						
	Ouessant.....	"	"	68	"	68	76	10,340	68	76	10,340	8,000	103,666	103,666						
	Molène (île).....	"	5	"	"	5	38	5,200	25	157	29,100	20,000	255,408	255,408						
	Le Conquet.....	"	"	72	"	20	119	23,900	72	429	35,000	10,200	374,960	371,060						
TOTAUX de la 3 ^e Section.....		2	62	1,511	"	2	3	7,100	86	7,571	3,418,500	1,491	3,879	549,709	1,579	11,453	3,975,309	1,119,541	20,942,655	13,399,584

RÉCAPITULATION DE LA RÉGION DE LA MER DU NORD ET DE LA MANCHE.

1 ^{re} SECTION.....	515	17,955	10,829,550	589	1,462	670,890	1,124	22,899	14,420,440	7,596,850	64,509,994	64,339,081
2 ^e SECTION.....	225	3,550	2,044,676	825	2,198	698,089	1,059	5,891	3,036,265	975,916	19,078,854	24,706,121
3 ^e SECTION.....	86	7,571	3,418,500	1,491	3,879	549,709	1,579	11,453	3,975,309	1,119,541	20,942,655	13,399,584
TOTAUX de la Région.....	826	29,076	16,292,726	2,855	7,539	1,918,688	3,762	40,243	21,432,014	9,692,307	104,531,503	102,444,786

I. PÊCHE EN BATEAU. — Importance des entreprises
Rendement économique et rendement

QUARTIERS.	SYNDICATS ou PORTS.	ENTREPRISES DE PÊCHE.			BATEAUX À VAPEUR.			BATEAUX à PROPULSION MÉCANIQUE.		
		Sociétés ou compagnies d'armement.	Armateurs.	Patrons propriétaires.	Nombre.	Tonnage.	Valeur.	Nombre.	Tonnage.	Valeur.
Ile-d'Yeu.....	L'île-d'Yeu.....	"	38	"	118	"	"	"	"	"
Saint-Gilles-Vie.	La Barra-de-Monts.....	"	"	15	"	"	"	"	"	"
	Saint-Gilles-sur-Vie.....	"	4	"	91	"	"	3	32	45,000
Les Sables-d'Olonne	Les Sables-d'Olonne.....	"	155	"	291	"	"	8	42	37,800
	"	"	"	"	"	"	"	11	40	56,000
La Rochelle.....	L'Aiguillon-sur-Mer.....	"	"	52	"	"	"	"	"	"
	Marans.....	"	"	125	"	"	"	"	"	"
La Rochelle.....	La Rochelle.....	4	"	9	1,460	1,700,000	"	"	"	"
	"	"	31	"	68	20	50,000	8	100	100,000
Île de Ré.....	Ars-en-Ré.....	"	"	6	"	"	"	"	"	"
	Loix-en-Ré.....	"	"	3	"	"	"	"	"	"
Île d'Oléron.....	Saint-Martin-de-Ré.....	"	2	"	8	"	"	"	"	"
	La Flotte.....	"	9	"	42	"	"	"	"	"
Rochefort.....	Le Château.....	"	17	"	44	"	"	"	"	"
	L'île-d'Aix.....	"	"	1	"	"	"	"	"	"
Marennes.....	Fouras.....	"	7	"	39	"	"	1	3	1,500
	Rochefort.....	"	"	29	"	"	"	"	"	"
Marennes.....	Marennes.....	"	1	"	133	"	"	2	7	8,000
	La Tremblade.....	"	"	"	181	"	"	5	16	12,000
	L'Éguille.....	"	11	"	69	"	"	"	"	"
TOTAUX de la 2 ^e section.....		4	275	1,315	11	1,480	1,750,000	38	240	240,300

1.594

pêche (nombre de bateaux, tonnage et valeur). — Valeur des engins.
commercial de la pêche en bateau. (Suite.)

VOILIERS						TOTAL DES BATEAUX.			VALEUR des ENGINS de pêche.	RENDEMENT ÉCONOMIQUE. — Valeur des produits pêchés par les bateaux armés dans le Syndicat.	RENDEMENT COMMERCIAL. — Valeur des produits de pêche française débarqués dans le Syndicat.
PONTÉS.			NON PONTÉS.			Nombre.	Tonnage.	Valeur.			
Nombre.	Tonnage.	Valeur.	Nombre.	Tonnage.	Valeur.				tonn ^a .	francs.	francs.
28	414	144,900	21	210	52,500	154	1,065	325,950	145,000	776,023	773,059
13	183	64,050	12	258	64,500						
"	"	"	15	20	4,000	15	20	4,000	10,000	44,650	45,096
6	60	36,000	1	5	3,000	97	432	214,000	75,000	1,859,329	2,647,829
10	100	60,000	77	235	70,000						
100	1,900	1,200,000	45	94	47,000	446	4,176	2,580,800	600,000	4,479,124	3,804,080
91	1,700	1,060,000	191	400	200,000						
3	13	10,000	49	80	18,000	52	93	28,000	8,000	29,727	29,727
1	2	500	124	185	37,000	125	187	37,500	20,000	165,297	165,297
12	260	120,000	"	"	"						
39	1,040	1,250,000	"	"	"	288	5,485	3,846,500	660,000	13,602,069	21,415,034
68	1,910	615,000	150	95	11,500						
"	"	"	6	12	2,000	6	12	2,000	600	20,405	20,405
"	"	"	3	6	600	3	6	600	300	5,046	5,046
2	21	8,000	"	"	"	10	38	16,400	9,000	276,811	28,245
4	12	7,500	4	5	900						
9	85	21,000	"	"	"	51	228	70,200	40,000	124,285	124,285
36	131	47,000	6	12	2,200						
17	83	35,100	"	"	"	61	257	108,800	39,500	493,967	414,237
35	158	70,100	9	16	3,600						
1	4	600	"	"	"	1	4	600	300	1,832	1,832
6	45	15,300	"	"	"	46	376	122,800	23,000	285,698	270,847
33	310	98,500	6	18	7,500	29	108	32,100	11,000	310,633	158,848
9	77	28,200	20	31	3,900						
1	27	25,000	"	"	"	134	360	100,000	25,000	335,229	280,140
13	46	20,000	118	280	47,000						
61	245	91,500	115	300	40,250	181	561	143,750	27,000	157,461	137,660
8	48	16,000	2	3	900	80	254	83,400	16,000	177,418	147,590
28	140	56,000	42	63	10,500						
634	9,614	5,100,250	1,126	2,328	626,850	1,809	13,662	7,717,400	1,709,700	23,085,604	30,469,257

I. PÊCHE EN BATEAU. — Importance des entreprises de pêche
Rendement économique et rendement

QUARTIERS.	SYNDICATS ou PORTS.	ENTREPRISES DE PÊCHE.			BATEAUX À VAPEUR.			BATEAUX à PROPULSION MÉCANIQUE.					
		Sociétés ou compagnies d'armement.	Armateurs.	Patrons propriétaires.	Nombre.	Tonnage.	Valeur.	Nombre.	Tonnage.	Valeur.			
											tonn ² .	francs.	tonn ² .
Port-Vendres.....	Banyuls-sur-Mer.....	"	"	48	"	"	"	"	"	"	"	"	"
	Port-Vendres.....	"	"	3	"	"	"	"	"	"	"	"	"
	Collioure.....	"	"	65	"	"	"	"	"	"	"	"	"
Narbonne.....	S ^t -Laurent-de-la-Salanque	"	"	119	"	"	"	"	"	"	"	"	"
	Leucate.....	"	"	43	"	"	"	"	"	"	"	"	"
	La Nouvelle.....	"	"	26	"	"	"	"	"	"	"	"	"
	Bagos.....	"	"	33	"	"	"	"	"	"	"	"	"
	Gruissan.....	"	"	63	"	"	1	16	25,600	"	"	"	"
Agde.....	Sérignan.....	"	"	54	"	"	"	"	"	"	"	"	"
	Agde.....	"	2	60	2	60	"	"	65,000	"	"	"	"
	Marseillan.....	"	"	40	"	"	"	"	"	"	"	"	"
Cette.....	Mèze.....	"	"	54	"	"	"	"	"	"	"	"	"
	Bousigues.....	"	"	100	"	"	"	"	"	"	"	"	"
	Cette.....	"	"	212	"	"	1	3	3,000	"	"	"	"
	Palavas.....	"	"	132	"	"	"	"	"	"	"	"	"
	Aigues-Mortes.....	"	"	106	"	"	"	"	"	"	"	"	"
Martigues.....	Saint-Louis-du-Rhône...	"	"	8	"	"	"	"	"	"	"	"	"
	Saintes-Maries-de-la-Mer	"	"	18	"	"	"	"	"	"	"	"	"
	Port-de-Bouc.....	"	1	15	"	"	3	8	8,000	"	"	"	"
	Berre.....	"	"	20	"	"	"	"	"	"	"	"	"
	Carro.....	"	3	36	"	"	5	18	18,000	"	"	"	"
	Martigues.....	"	215	4	"	"	3	9	10,000	"	"	"	"
TOTAL de la 1 ^{re} Section.....		"	221	1,259	2	60	65,000	13	54	64,000			
			1,480										

III. — RÉGION DE LA MÉDITER

1^{re} SECTION. — Du quartier de Port-Vendres

(nombre de bateaux, tonnage et valeur). — Valeur des engins.
commercial de la pêche en bateau. (Suite.)

VOILIERS						TOTAL DES BATEAUX.			VALEUR des ENGINS de pêche. francs.	RENDEMENT ÉCONOMIQUE. Valeur des produits pêchés par les bateaux armés dans le Syndicat. francs.	RENDEMENT COMMERCIAL. Valeur des produits de pêche française débarqués dans le Syndicat. francs.
PONTÉS.			NON PONTÉS.								
Nombre.	Tonnage.	Valeur.	Nombre.	Tonnage.	Valeur.	Nombre.	Tonnage.	Valeur.			
tonn ² .	francs.	francs.	tonn ² .	francs.	francs.	tonn ² .	francs.	francs.			
12	68	24,000	30	41	9,000	48	109	33,000	12,200	110,641	110,641
"	"	"	3	4	1,800	3	4	1,800	2,800	31,778	12,539
53	265	47,700	12	12	1,800	65	277	49,500	161,980	1,156,725	1,174,650
42	255	63,000	77	63	15,400	119	318	78,400	96,000	1,052,714	1,051,274
4	15	2,500	39	48	9,150	43	63	11,650	28,500	335,889	335,889
5	15	2,400	21	29	2,250	26	44	4,650	10,000	74,900	74,900
1	5	400	32	32	3,200	33	37	3,600	36,000	95,335	95,335
2	5	1,250	60	48	7,800	63	69	34,050	24,560	178,686	178,686
32	110	48,000	22	22	13,200	54	132	61,200	45,000	450,855	469,786
35	115	46,000	25	25	2,500	62	200	113,500	256,000	758,007	743,404
"	"	"	40	40	7,200	40	40	7,200	28,000	201,850	201,850
"	"	"	54	54	9,000	54	54	9,000	4,000	202,579	169,209
2	10	1,500	98	98	8,800	100	108	10,300	30,000	340,644	340,644
115	1,122	223,000	96	96	5,280	212	1,221	231,280	664,000	1,586,841	1,634,547
5	24	4,000	127	127	8,890	132	151	12,890	1,100	494,736	495,736
52	300	96,000	54	56	3,850	106	356	99,850	182,000	896,085	858,404
"	"	"	8	10	900	8	10	900	350	65,110	65,110
"	"	"	18	23	4,700	18	23	4,700	18,000	120,396	142,025
1	3	1,500	12	25	4,300	16	36	13,800	11,600	46,136	46,136
"	"	"	20	32	5,000	20	32	5,000	40,000	92,665	92,665
10	33	19,500	24	38	5,200	39	89	42,700	80,000	306,330	306,330
12	62	16,600	204	404	48,400	219	475	75,000	438,000	1,278,013	2,176,595
383	2,407	597,350	1,082	1,327	177,620	1,480	3,848	903,970	2,170,090	9,877,575	10,776,355

RANÉE (FRANCE ET CORSE).

au quartier de Martigues.

I. PÊCHE EN BATEAU. — Importance des entreprises de pêche
Rendement économique et rendement

QUARTIERS.	SYNDICATS ou PORTS.	ENTREPRISES DE PÊCHE.			BATEAUX À VAPEUR.			BATEAUX à PROPULSION MÉCANIQUE.		
		Sociétés ou compagnies d'armement.	Armateurs.	Patrons propriétaires.	Nombre.	Tonnage.	Valeur.	Nombre.	Tonnage.	Valeur.
Marseille.....	Carry-le-Pouet.....	"	"	38	"	"	10	22	23,000	
	L'Estaque.....	"	2	65	"	"	25	50	54,000	
	Marseille.....	3	35	380	7	650	453,000	100	295	370,000
	Mazargues.....	"	"	61	"	"	"	24	50	49,000
La Ciotat.....	Cassis.....	"	"	28	"	"	"	7	15	10,500
	La Ciotat.....	"	"	52	"	"	"	20	32	27,450
	Baudol.....	"	1	43	"	"	"	3	5	5,400
Toulon.....	Sanary.....	"	"	27	"	"	"	"	"	"
	La Seyne.....	"	"	108	"	"	"	5	7	3,000
	Saint-Mandrier.....	"	"	45	"	"	"	6	12	20,400
	Toulon.....	"	"	71	"	"	"	3	10	9,600
	Hyères.....	"	6	67	"	"	"	5	18	15,000
	Le Lavandou.....	"	"	30	"	"	"	1	3	4,500
Saint-Tropez.....	Saint-Tropez.....	"	"	64	"	"	"	"	"	"
	Sainte-Maxime.....	"	"	17	"	"	"	"	"	"
	Saint-Raphaël.....	"	"	56	"	"	"	"	"	"
Cannes.....	Cannes.....	"	"	49	"	"	"	"	"	
Antibes.....	Le Golfe-Juan.....	"	"	19	"	"	"	2	8	3,000
	Antibes.....	"	"	33	"	"	"	"	"	"
	Cros-de-Cagnes.....	"	"	33	"	"	"	"	"	"
Nice.....	Saint-Jean-Cap-Ferrat... ..	"	"	51	"	"	"	"	"	"
	Nice.....	"	"	58	"	"	"	"	"	"
	Villefranche-sur-Mer... ..	"	"	57	"	"	"	"	"	"
	Menton.....	"	"	17	"	"	"	"	"	"
TOTAUX de la 2 ^e Section.....		3	44	1,469	7	650	453,000	211	527	594,850
		1,516								

III. — RÉGION DE LA MÉDITERRANÉE (FRANCE ET CORSE). [Suite.]

2^e Section. — Du quartier de Marseille

(nombre de bateaux, tonnage et valeur). — Valeur des engins.
commercial de la pêche en bateau. (Suite.)

QUARTIERS.	SYNDICATS ou PORTS.	ENTREPRISES DE PÊCHE.			BATEAUX À VAPEUR.			BATEAUX à PROPULSION MÉCANIQUE.			VOILIERS			TOTAL DES BATEAUX.			VALEUR des ENGINS de pêche. francs.	RENDEMENT ÉCONOMIQUE. — Valeur des produits péchés par les bateaux armés dans le Syndicat. francs.	RENDEMENT COMMERCIAL. — Valeur des produits de pêche française débarqués dans le Syndicat. francs.			
		Sociétés ou compagnies d'armement.	Armateurs.	Patrons propriétaires.	Nombre.	Tonnage.	Valeur.	Nombre.	Tonnage.	Valeur.	PONTÉS.		NON PONTÉS.		Nombre.	Tonnage.				Valeur.		
											tonn ² .	francs.	tonn ² .	francs.							tonn ² .	francs.
Marseille.....	Carry-le-Pouet.....	"	"	38	"	"	10	22	23,000	"	"	"	28	45	5,100	38	67	28,100	53,600	111,706	111,706	
	L'Estaque.....	"	2	65	"	"	25	50	54,000	"	"	"	42	63	8,450	67	113	62,450	100,000	337,681	337,681	
	Marseille.....	3	35	380	7	650	453,000	100	295	370,000	8	22	35,000	307	445	218,000	422	1,412	1,076,000	258,000	5,035,935	4,113,507
	Mazargues.....	"	"	61	"	"	"	24	50	49,000	"	"	"	37	58	5,350	61	108	54,350	71,000	182,308	182,308
La Ciotat.....	Cassis.....	"	"	28	"	"	"	7	15	10,500	"	"	"	21	27	3,780	28	42	14,280	74,000	164,878	188,526
	La Ciotat.....	"	"	52	"	"	"	20	32	27,450	"	"	"	32	32	6,600	52	64	34,050	105,500	922,680	922,680
	Baudol.....	"	1	43	"	"	"	3	5	5,400	"	"	"	41	57	11,800	44	62	17,200	45,000	350,740	330,740
Toulon.....	Sanary.....	"	"	27	"	"	"	"	"	"	"	"	27	43	10,800	27	43	10,800	23,300	60,636	60,636	
	La Seyne.....	"	"	108	"	"	"	5	7	3,000	"	"	"	103	168	31,200	108	175	34,200	21,600	18,455	18,455
	Saint-Mandrier.....	"	"	45	"	"	"	6	12	20,400	"	"	"	39	58	9,750	45	70	30,150	40,000	132,340	132,340
	Toulon.....	"	"	71	"	"	"	3	10	9,600	"	"	"	68	119	54,800	71	129	64,400	10,750	74,851	74,851
	Hyères.....	"	6	67	"	"	"	5	18	15,000	3	13	10,000	65	131	15,000	73	162	40,000	35,000	370,120	370,120
	Le Lavandou.....	"	"	30	"	"	"	1	3	4,500	"	"	"	29	50	15,000	30	53	19,500	50,700	210,311	208,991
Saint-Tropez.....	Saint-Tropez.....	"	"	64	"	"	"	"	"	"	"	"	64	94	33,280	64	94	33,280	100,000	303,155	304,475	
	Sainte-Maxime.....	"	"	17	"	"	"	"	"	"	"	"	17	20	4,100	17	20	4,100	3,000	29,845	29,845	
	Saint-Raphaël.....	"	"	56	"	"	"	"	"	"	"	"	56	122	28,500	56	122	28,500	30,000	108,335	108,335	
Cannes.....	Cannes.....	"	"	49	"	"	"	"	"	"	"	"	49	82	39,200	49	82	39,200	135,000	266,496	266,496	
Antibes.....	Le Golfe-Juan.....	"	"	19	"	"	"	2	8	3,000	"	"	"	17	30	7,200	19	38	10,200	12,000	72,867	72,867
	Antibes.....	"	"	33	"	"	"	"	"	"	"	"	43	71	18,500	43	71	18,500	25,000	585,020	585,020	
	Cros-de-Cagnes.....	"	"	33	"	"	"	"	"	"	"	"	33	46	12,670	33	46	12,670	48,000	209,051	209,051	
Nice.....	Saint-Jean-Cap-Ferrat... ..	"	"	51	"	"	"	"	"	"	"	"	51	69	13,700	51	69	13,700	28,000	169,702	169,702	
	Nice.....	"	"	58	"	"	"	"	"	"	"	"	58	75	17,400	58	75	17,400	28,200	123,852	123,852	
	Villefranche-sur-Mer... ..	"	"	57	"	"	"	"	"	"	"	"	57	88	16,300	57	88	16,300	43,000	28,284	28,284	
	Menton.....	"	"	17	"	"	"	"	"	"	"	"	17	22	4,760	17	22	4,760	11,000	59,964	59,964	
TOTAUX de la 2 ^e Section.....		3	44	1,469	7	650	453,000	211	527	594,850	11	35	45,000	1,301	2,015	591,240	1,530	3,227	1,684,090	1,351,650	9,909,212	9,010,432

1. PÊCHE EN BATEAU. — Importance des entreprises de pêche
Rendement économique et rendement

QUARTIERS.	SYNDICATS ou PORTS.	ENTREPRISES DE PÊCHE.			BATEAUX À VAPEUR.			BATEAUX à PROPULSION MÉCANIQUE.		
		Sociétés ou compagnies d'armement.	Armateurs.	Patrons propriétaires.	Nombre.	Tonnage.	Valeur.	Nombre.	Tonnage.	Valeur.
Bône.....	La Calle.....	"	8	"	"	"	"	"	"	
	Bône.....	"	11	"	"	"	"	"	"	
Philippeville.....	Philippeville.....	1	"	"	2	62	100,000	"	"	
	Collo.....	"	9	"	2	59	70,000	"	"	
	Djidjelli.....	"	7	"	"	"	"	1	2	
	Bougie.....	"	"	"	"	"	"	1	4	
	Dellys.....	"	2	"	"	"	"	"	"	
Alger.....	Alger.....	2	"	"	4	160	200,000	"	"	
	Castiglione.....	"	35	"	2	62	80,000	"	"	
	Cherchell.....	"	"	"	"	"	"	"	"	
	Ténès.....	"	2	"	2	41	130,000	"	"	
	Oran.....	"	4	"	"	"	"	"	"	
	Nemours.....	"	"	"	6	"	"	"	"	
Oran.....	Oran.....	"	17	"	"	"	"	"	"	
	Arzew.....	"	3	"	4	98	100,000	"	"	
	Oran.....	"	16	"	"	"	"	"	"	
	Oran.....	"	"	"	"	"	"	"	"	
	Nemours.....	"	18	"	"	"	"	"	"	
TOTALS DE LA RÉGION DE L'ALGÉRIE.....		7	168	667	18	543	760,000	3	8	

842

nombre de bateaux, tonnage et valeur). — Valeur des engins.
commercial de la pêche en bateau. (Suite.)

QUARTIERS.	SYNDICATS ou PORTS.	ENTREPRISES DE PÊCHE.			BATEAUX À VAPEUR.			BATEAUX à PROPULSION MÉCANIQUE.			VOILIERS			TOTAL DES BATEAUX.			VALEUR des ENGINS de pêche. francs.	RENDEMENT ÉCONOMIQUE. Valeur des produits pêchés par les bateaux armés dans le Syndicat. francs.	RENDEMENT COMMERCIAL. Valeur des produits de pêche française débarqués dans le Syndicat. francs.											
		Sociétés ou compagnies d'armement.	Armateurs.	Patrons propriétaires.	Nombre.	Tonnage.	Valeur.	Nombre.	Tonnage.	Valeur.	PONTÉS.		NON PONTÉS.		Nombre.	Tonnage.				Valeur.										
											tonn ³ .	francs.	tonn ³ .	francs.							tonn ³ .	francs.	tonn ³ .	francs.						
Bône.....	La Calle.....	"	8	"	"	"	"	"	"	4	21	12,000	4	13	2,400	27	70	22,000	12,000	89,862	93,817									
	Bône.....	"	11	"	"	"	"	"	"	6	118	30,000	5	7	3,500	108	343	125,000	70,000	570,976	573,321									
Philippeville.....	Philippeville.....	1	"	"	2	62	100,000	"	"	4	75	20,000	93	143	71,500	27	70	22,000	12,000	89,862	93,817									
	Collo.....	"	9	"	2	59	70,000	"	"	2	56	6,000	12	28	7,200	77	317	212,700	49,000	544,753	541,498									
	Djidjelli.....	"	7	"	"	"	"	"	"	"	"	"	59	112	29,500	15	37	16,400	16,000	56,134	53,089									
	Bougie.....	"	"	"	"	"	"	"	"	"	"	"	6	16	5,400	25	63	16,800	25,000	210,310	221,628									
	Dellys.....	"	2	"	"	"	"	"	"	"	"	"	7	15	6,300	4	41	16,500	26	51	25,400	32	153	121,900	22,150	404,976	402,651			
Alger.....	Alger.....	2	"	"	4	160	200,000	"	"	4	26	20,000	"	18	25	20,000	22	51	40,000	40,000	89,823	98,198								
	Castiglione.....	"	35	"	2	62	80,000	"	"	"	"	"	3	5	3,000	40	95	53,600	125	463	421,800	130,000	2,540,651	2,523,283						
	Cherchell.....	"	"	"	"	"	"	"	"	"	"	"	15	19	9,200	61	122	76,000	76	183	77,700	75,200	579,671	579,671						
	Ténès.....	"	2	"	2	41	130,000	"	"	"	"	"	4	29	20,000	72	154	57,700	1	13	8,000	3	6	2,400	29	143	189,900	50,000	365,259	365,259
	Oran.....	"	4	"	"	"	"	"	"	"	"	"	5	44	27,500	18	39	22,000	"	"	"	4	7	1,500	10	18	3,500	2,500	62,905	62,905
	Nemours.....	"	"	"	6	"	"	"	"	"	"	"	"	"	"	6	11	2,000	"	"	"	"	"	"	"	"	"	"	"	"
Oran.....	Oran.....	"	17	"	"	"	"	"	"	12	117	38,800	"	30	6,000	48	198	61,000	50,000	606,965	616,911									
	Arzew.....	"	3	"	4	98	100,000	"	"	8	51	16,200	18	30	2,000	66	283	163,000	150,000	2,794,577	2,775,211									
	Oran.....	"	16	"	"	"	"	"	"	2	18	10,000	1	8	2,000	193	430	232,000	300,000	2,569,337	2,166,607									
	Oran.....	"	"	"	"	"	"	"	"	2	37	10,000	15	21	12,000	30	104	37,800	30,000	206,464	218,614									
	Nemours.....	"	"	"	"	"	"	"	"	2	36	4,000	40	65	25,000	2	13	7,000	"	"	"	"	"	"	"	"	"	"	"	
TOTALS DE LA RÉGION DE L'ALGÉRIE.....		7	168	667	18	543	760,000	3	8	8,700	100	802	314,200	762	1,503	658,600	883	2,856	1,741,500	1,021,850	11,692,663	11,192,663								

I. PÊCHE EN BATEAU. — Importance des entreprises de pêche (nombre de bateaux, tonnage et valeur). — Valeur des engins. Rendement économique et rendement commercial de la pêche en bateau. (Fin.)

QUARTIERS.	SYNDICATS ou PORTS.	ENTREPRISES DE PÊCHE.			BATEAUX À VAPEUR.			BATEAUX à PROPULSION MÉCANIQUE.			VOILIERS						TOTAL DES BATEAUX.			VALEUR des ENGINS de pêche. francs.	RENDEMENT ÉCONOMIQUE. — Valeur des produits péchés par les bateaux armés dans le Syndicat. francs.	RENDEMENT COMMERCIAL. — Valeur des produits de pêche française débarqués dans le Syndicat. francs.	
		Sociétés ou compagnies d'armement.	Armateurs.	Patrons propriétaires.	Nombre.	Tonnage.	Valeur.	Nombre.	Tonnage.	Valeur.	PONTÉS.			NON PONTÉS.			Nombre.	Tonnage.	Valeur.				
											Nombre.	Tonnage.	Valeur.	Nombre.	Tonnage.	Valeur.							
Région de la mer du Nord et de la Manche.		35	456	3,152	30	2,961	2,430,000	51	667	790,000	826	29,076	16,292,726	2,855	7,539	1,918,688	3,762	40,243	21,432,014	9,092,307	104,531,503	102,444,786	
		3,643																					
Région de l'Océan.		6	693	6,800	37	3,541	3,365,000	145	574	749,300	1,176	24,114	11,934,575	6,310	25,504	4,754,305	7,668	53,733	20,803,180	7,505,484	82,397,494	89,633,395	
		7,499																					
Région de la Méditerranée. (France et Corse.)		3	265	2,988	9	710	518,000	224	581	658,500	394	2,442	642,350	2,643	3,743	859,090	3,270	7,476	2,678,290	3,671,792	21,004,297	21,004,297	
		3,256																					
Région de l'Algérie.		7	168	667	18	543	760,000	3	8	8,700	100	802	314,200	762	1,503	658,600	883	2,856	1,741,500	1,021,850	11,692,663	11,692,663	
		842																					
Saint-Pierre et Miquelon.		"	"	"	"	"	"	"	"	"	"	"	"	"	"	"	"	"	"	"	5,087,748	"	
Patrouilleurs.		"	"	"	"	"	"	"	"	"	"	"	"	"	"	"	"	"	"	"	61,436	"	
TOTAUX GÉNÉRAUX.		51	1,582	13,607	94	7,755	7,073,000	423	1,830	2,207,400	2,496	56,434	29,183,851	12,570	38,289	8,190,683	15,583	104,308	46,654,984	21,891,433	224,775,141	224,775,141	
		15,240																					

RÉCAPITULATION.

II. PÊCHE EN BATEAU. — Renseignements

QUARTIERS.	PORTS. OU SYNDICATS.	NOM- BRE D'EN- TRE- PRISES de pêche.	BATEAUX À VAPEUR.						
			RÉPARTITION SUIVANT LE TONNAGE.						
			NOMBRE.	0 à 5 t ^r .	5 à 10 t ^r .	10 à 25 t ^r .	25 à 50 t ^r .	50 à 75 t ^r .	75 à 100 t ^r .
1. — RÉGION DE LA MER DU NORD									
1 ^{re} SECTION. — Du quartier de Dunkerque									
Dunkerque.....	Dunkerque.....	32	"	"	"	"	"	"	"
Gravelines.....	Gravelines.....	72	4	"	"	1	3	"	"
Calais.....	Calais.....	60	2	"	"	1	1	"	"
Boulogne-sur-Mer..	Boulogne-sur-Mer.....	185	20	"	"	8	8	"	"
	Étaples.....	62	"	"	"	"	"	"	"
Saint - Valery - sur- Somme.....	Berck-sur-Mer.....	38	"	"	"	"	"	"	"
	Le Crotoy.....	42	"	"	"	"	"	"	"
	Saint-Valery-sur-Somme..	40	"	"	"	"	"	"	"
	Cayeux-sur-Mer.....	31	"	"	"	"	"	"	"
Dieppe.....	Le Tréport.....	38	"	"	"	"	"	"	"
	Dieppe.....	51	3	"	"	"	1	2	"
Fécamp.....	Saint-Valery-en-Caux....	16	"	"	"	"	"	"	"
	Saint-Pierre-en-Port....	19	"	"	"	"	"	"	"
	Fécamp.....	90	1	"	"	"	"	"	"
	Yport.....	29	"	"	"	"	"	"	"
	Étretat.....	21	"	"	"	"	"	"	"
Le Havre.....	Le Havre.....	107	"	"	"	"	"	"	"
	Harflleur.....	38	"	"	"	"	"	"	"
Rouen.....	Villequier.....	2	"	"	"	"	"	"	"
	Duclair.....	28	"	"	"	"	"	"	"
	Rouen.....	9	"	"	"	"	"	"	"
	Elbeuf.....	32	"	"	"	"	"	"	"
TOTAUX de la 1 ^{re} Section.....		1,042	30	"	"	10	13	2	"

sur le tonnage des bateaux.

QUARTIERS.	PORTS. OU SYNDICATS.	NOM- BRE D'EN- TRE- PRISES de pêche.	BATEAUX À PROPULSION MÉCANIQUE.							VOILIERS.							TOTAL des BATEAUX.	TON- NAGE GLOBAL. tonneaux		
			RÉPARTITION SUIVANT LE TONNAGE.							RÉPARTITION SUIVANT LE TONNAGE.										
			NOMBRE.	0 à 5 t ^r .	5 à 10 t ^r .	10 à 25 t ^r .	25 à 50 t ^r .	50 à 75 t ^r .	75 à 100 t ^r .	Plus de 100 t ^r .	NOMBRE.	0 à 5 t ^r .	5 à 10 t ^r .	10 à 25 t ^r .	25 à 50 t ^r .	50 à 75 t ^r .			75 à 100 t ^r .	Plus de 100 t ^r .
ET DE LA MANCHE.																				
au quartier de Rouen.																				
			6	1	3	2	"	"	"	"	32	6	9	16	"	"	"	1	38	494
			2	"	"	2	"	"	"	"	66	9	18	25	13	"	1	"	72	1,380
			"	"	"	"	"	"	"	"	62	36	21	5	"	"	"	"	64	361
			9	1	2	5	"	"	"	1	202	78	35	32	24	6	5	22	231	7,872
			"	"	"	"	"	"	"	"	"	62	21	18	12	11	"	"	"	62
			"	"	"	"	"	"	"	"	38	7	14	17	"	"	"	"	38	371
			"	"	"	"	"	"	"	"	42	17	20	5	"	"	"	"	42	251
			"	"	"	"	"	"	"	"	40	38	1	1	"	"	"	"	40	113
			"	"	"	"	"	"	"	"	31	6	7	18	"	"	"	"	31	376
			"	"	"	"	"	"	"	"	38	8	10	20	"	"	"	"	38	384
			2	"	1	1	"	"	"	"	46	10	34	2	"	"	"	"	51	576
			"	"	"	"	"	"	"	"	16	12	1	2	1	"	"	"	16	97
			"	"	"	"	"	"	"	"	19	19	"	"	"	"	"	"	19	25
			6	3	2	1	"	"	"	"	100	32	19	14	5	6	2	31	116	8,840
			3	"	3	"	"	"	"	"	26	16	10	"	"	"	"	"	29	165
			"	"	"	"	"	"	"	"	21	15	6	"	"	"	"	"	21	83
			12	12	"	"	"	"	"	"	95	66	16	10	3	"	"	"	107	428
			"	"	"	"	"	"	"	"	38	36	2	"	"	"	"	"	38	82
			"	"	"	"	"	"	"	"	2	2	"	"	"	"	"	"	2	2
			"	"	"	"	"	"	"	"	28	28	"	"	"	"	"	"	28	28
			"	"	"	"	"	"	"	"	9	9	"	"	"	"	"	"	9	9
			"	"	"	"	"	"	"	"	32	32	"	"	"	"	"	"	32	32
TOTAUX de la 1 ^{re} Section.....			40	17	11	11	"	"	"	1	1,054	503	241	179	57	12	8	54	1,124	22,800

II. PÊCHE EN BATEAU. — Renseignements

QUARTIERS.	PORTS OU SYNDICATS.	NOM- BRE D'EN- TRE- PRISES de pêche.	BATEAUX À VAPEUR.						
			RÉPARTITION SUIVANT LE TONNAGE.						
			NOMBRE.	0 à 5 t ² .	5 à 10 t ² .	10 à 25 t ² .	25 à 50 t ² .	50 à 75 t ² .	75 à 100 t ² .
I. — RÉGION DE LA MER DU NORD									
2° SECTION. — Du quartier de Honfleur									
Honfleur.....	Quillebeuf.....	5	"	"	"	"	"	"	"
	Berville-sur-Mer.....	14	"	"	"	"	"	"	"
	Honfleur.....	56	"	"	"	"	"	"	"
	Trouville.....	62	"	"	"	"	"	"	"
Caen.....	Dives.....	7	"	"	"	"	"	"	"
	Caen.....	3	"	"	"	"	"	"	"
	Ouistreham.....	48	"	"	"	"	"	"	"
	Courseulles.....	25	"	"	"	"	"	"	"
Port-en-Bessin.....	73	"	"	"	"	"	"	"	
La Hougue.....	Grandcamp-les-Bains.....	60	"	"	"	"	"	"	"
	Isigny.....	31	"	"	"	"	"	"	"
	Carentan.....	27	"	"	"	"	"	"	"
	Saint-Vaast-la-Hougue.....	72	"	"	"	"	"	"	"
	Barfleur.....	49	"	"	"	"	"	"	"
Cherbourg.....	Fermanville.....	30	"	"	"	"	"	"	"
	Cherbourg.....	67	"	"	"	"	"	"	"
	Omonville-la-Rogue.....	30	"	"	"	"	"	"	"
	Diélette.....	9	"	"	"	"	"	"	"
	Portbail.....	7	"	"	"	"	"	"	"
Granville.....	Blainville.....	70	"	"	"	"	"	"	"
	Regnéville.....	10	"	"	"	"	"	"	"
	Bréhal.....	24	"	"	"	"	"	"	"
	Granville.....	63	"	"	"	"	"	"	"
Avranches.....	11	"	"	"	"	"	"	"	
Cancale.....	Cancale.....	173	"	"	"	"	"	"	
TOTALS de la 2° Section.....		1,026	"	"	"	"	"	"	"

sur le tonnage des bateaux. (Suite.)

QUARTIERS.	PORTS OU SYNDICATS.	NOM- BRE D'EN- TRE- PRISES de pêche.	BATEAUX À PROPULSION MÉCANIQUE.							VOILIERS.							TOTAL des BATEAUX.	TON- NAGE GLOBAL. tonneaux.	
			RÉPARTITION SUIVANT LE TONNAGE.							RÉPARTITION SUIVANT LE TONNAGE.									
			NOMBRE.	0 à 5 t ² .	5 à 10 t ² .	10 à 25 t ² .	25 à 50 t ² .	50 à 75 t ² .	75 à 100 t ² .	Plus de 100 t ² .	NOMBRE.	0 à 5 t ² .	5 à 10 t ² .	10 à 25 t ² .	25 à 50 t ² .	50 à 75 t ² .			75 à 100 t ² .
I. — RÉGION DE LA MER DU NORD																			
ET DE LA MANCHE. (Suite.)																			
au quartier de Cancale.																			
Honfleur.....	Quillebeuf.....	5	"	"	"	"	"	"	"	5	5	"	"	"	"	"	"	5	16
	Berville-sur-Mer.....	14	"	"	"	"	"	"	"	17	15	2	"	"	"	"	"	17	57
	Honfleur.....	56	"	"	"	"	"	"	"	84	30	44	10	"	"	"	"	84	528
	Trouville.....	62	"	"	"	"	"	"	"	57	7	21	24	5	"	"	"	62	765
Caen.....	Dives.....	7	"	"	"	"	"	"	"	7	7	"	"	"	"	"	"	7	14
	Caen.....	3	"	"	"	"	"	"	"	3	3	"	"	"	"	"	"	3	6
	Ouistreham.....	48	"	"	"	"	"	"	"	48	38	"	10	"	"	"	"	48	192
	Courseulles.....	25	"	"	"	"	"	"	"	25	25	"	"	"	"	"	"	25	46
Port-en-Bessin.....	73	"	"	"	"	"	"	"	73	48	"	"	24	"	"	"	75	1,106	
La Hougue.....	Grandcamp-les-Bains.....	60	"	"	"	"	"	"	"	1	1	"	"	"	"	"	"	60	557
	Isigny.....	31	"	"	"	"	"	"	"	1	"	1	"	"	"	"	"	31	104
	Carentan.....	27	"	"	"	"	"	"	"	27	25	"	2	"	"	"	"	27	64
	Saint-Vaast-la-Hougue.....	72	"	"	"	"	"	"	"	72	56	9	7	"	"	"	"	72	250
	Barfleur.....	49	"	"	"	"	"	"	"	49	35	8	6	"	"	"	"	49	181
Cherbourg.....	Fermanville.....	30	"	"	"	"	"	"	"	30	30	"	"	"	"	"	"	30	61
	Cherbourg.....	67	"	"	"	"	"	"	"	67	65	1	"	1	"	"	"	67	211
	Omonville-la-Rogue.....	30	"	"	"	"	"	"	"	30	30	"	"	"	"	"	"	30	83
	Diélette.....	9	"	"	"	"	"	"	"	9	8	1	"	"	"	"	"	9	22
	Portbail.....	7	"	"	"	"	"	"	"	7	6	1	"	"	"	"	"	7	12
Granville.....	Blainville.....	70	"	"	"	"	"	"	"	70	69	1	"	"	"	"	"	70	106
	Regnéville.....	10	"	"	"	"	"	"	"	10	10	"	"	"	"	"	"	10	13
	Bréhal.....	24	"	"	"	"	"	"	"	24	21	3	"	"	"	"	"	24	55
	Granville.....	63	"	"	"	"	"	"	"	63	34	11	14	3	"	"	1	63	593
Avranches.....	11	"	"	"	"	"	"	"	11	11	"	"	"	"	"	"	11	20	
Cancale.....	Cancale.....	173	"	"	"	"	"	"	173	128	16	28	"	"	"	1	173	829	
TOTALS de la 2° Section.....		1,026	"	"	"	"	"	"	"	1,050	766	133	116	35	"	"	2	1,059	5,891

II. PÊCHE EN BATEAU. — Renseignements

QUARTIERS.	PORTS OU SYNDICATS.	NOM- BRE D'EN- TRE- PRISES de pêche.	BATEAUX À VAPEUR.						
			RÉPARTITION SUIVANT LE TONNAGE.						
			NOMBRE.	0 à 5 t ^r .	5 à 10 t ^r .	10 à 25 t ^r .	25 à 50 t ^r .	50 à 75 t ^r .	75 à 100 t ^r .

RÉGION DE LA MER DU NORD

3^e SECTION. — Du quartier de

Tréguier	Pleubion	24	"	"	"	"	"	"	"
	Tréguier	50	"	"	"	"	"	"	"
	Port-Blanc	20	"	"	"	"	"	"	"
Lannion	Perros-Guirec	35	"	"	"	"	"	"	"
	Pleumeur-Bodou	50	"	"	"	"	"	"	"
	Lannion	43	"	"	"	"	"	"	"
Morlaix	Plougasnou	39	"	"	"	"	"	"	"
	Morlaix	40	"	"	"	"	"	"	"
	Roscoff	85	"	"	"	"	"	"	"
	Plouncour-Trez	62	"	"	"	"	"	"	"
Le Conquet	Plouguerneau	165	"	"	"	"	"	"	"
	L'Aber-Wrach	124	"	"	"	"	"	"	"
	Porspoder	105	"	"	"	"	"	"	"
	Ouessant	68	"	"	"	"	"	"	"
	Molène (Île)	25	"	"	"	"	"	"	"
Le Conquet	72	"	"	"	"	"	"	"	
TOTAUX de la 3 ^e Section		1,575	"	"	"	"	"	"	"

RÉCAPITULATION

1 ^{re} Section	1,042	30	"	"	"	10	13	2	5
2 ^e Section	1,026	"	"	"	"	"	"	"	"
3 ^e Section	1,575	"	"	"	"	"	"	"	"
TOTAUX des Sections		3,643	30	"	"	10	13	2	5

sur le tonnage des bateaux. (Suite.)

	BATEAUX À PROPULSION MÉCANIQUE.							VOILIERS.							TOTAL des BATEAUX	TON- NAGE GLOBAL. tonneaux.
	RÉPARTITION SUIVANT LE TONNAGE.							RÉPARTITION SUIVANT LE TONNAGE.								
	NOMBRE.	0 à 5 t ^r .	5 à 10 t ^r .	10 à 25 t ^r .	25 à 50 t ^r .	50 à 75 t ^r .	75 à 100 t ^r .	Plus de 100 t ^r .	NOMBRE.	0 à 5 t ^r .	5 à 10 t ^r .	10 à 25 t ^r .	25 à 50 t ^r .	50 à 75 t ^r .		

ET DE LA MANCHE. (Suite et fin.)

Saint-Malo au quartier du Conquet. (Suite et fin.)

"	"	"	"	"	"	"	"	24	17	7	"	"	"	"	"	"	24	76
"	"	"	"	"	"	"	"	50	45	5	"	"	"	"	"	"	50	75
"	"	"	"	"	"	"	"	20	20	"	"	"	"	"	"	"	20	31
"	"	"	"	"	"	"	"	35	33	2	"	"	"	"	"	"	35	84
"	"	"	"	"	"	"	"	50	50	"	"	"	"	"	"	"	50	96
"	"	"	"	"	"	"	"	43	42	1	"	"	"	"	"	"	43	107
"	"	"	"	"	"	"	"	39	24	8	7	"	"	"	"	"	39	203
"	"	"	"	"	"	"	"	40	31	8	1	"	"	"	"	"	40	108
"	"	"	"	"	"	"	"	85	70	10	5	"	"	"	"	"	85	282
"	"	"	"	"	"	"	"	62	61	"	1	"	"	"	"	"	62	108
"	"	"	"	"	"	"	"	165	161	4	"	"	"	"	"	"	165	495
"	"	"	"	"	"	"	"	124	120	4	"	"	"	"	"	"	124	310
"	"	"	"	"	"	"	"	105	103	"	2	"	"	"	"	"	105	236
"	"	"	"	"	"	"	"	68	68	"	"	"	"	"	"	"	68	76
"	"	"	"	"	"	"	"	25	9	9	7	"	"	"	"	"	25	157
"	"	"	"	"	"	"	"	72	52	18	2	"	"	"	"	"	72	429
2	2	"	"	"	"	"	"	1,577	1,368	119	59	"	"	1	30	1,570	11,453	

(MER DU NORD ET MANCHE).

40	17	11	11	"	"	"	1	1,054	503	241	179	57	12	8	54	1,124	22,899
9	1	6	"	1	1	"	"	1,050	704	133	116	35	"	"	2	1,059	5,891
2	2	"	"	"	"	"	"	1,577	1,368	119	59	"	"	1	30	1,579	11,453
51	20	17	11	1	1	"	1	3,681	2,635	493	354	92	12	9	86	3,762	40,243

II. PÊCHE EN BATEAU. — Renseignements

QUARTIERS.	PORTS OU SYNDICATS.	NOM- BRE D'EN- TRE- PRISES de pêche.	BATEAUX À VAPEUR.						
			RÉPARTITION SUIVANT LE TONNAGE.						
			NOMBRE.	0 à 5 t.	5 à 10 t.	10 à 25 t.	25 à 50 t.	50 à 75 t.	75 à 100 t.
			RÉGION DE						
			L'OCÉAN.						
			1 ^{re} SECTION. — Du quartier de Brest						
Brest.....	Brest.....	35						1	
	Plougastel-Daoulas.....	28							
	Le Faou.....	40							
	Port-Launay.....	8							
Camaret.....	Camaret.....	88							
	Crozon.....	63							
Douarnenez.....	Douarnenez.....	530							
Audierne.....	Île de Sein.....	30							
	Audierne.....	273							
Quimper.....	Penmarch.....	259							
	Guilvinec.....	223							
	Pont-l'Abbé.....	190							
	Quimper.....	72							
Concarneau.....	Concarneau.....	368							
	Doëlan.....	181							
	Larmor.....	80							
Lorient.....	Lorient.....	31	8					8	
	Hennebont.....	11							
	Port-Louis.....	280							
Groix.....	Groix.....	241							
	Étel.....	171							
	Quiberon.....	94							
Auray.....	La Trinité-sur-Mer.....	38							
	Auray.....	73							
	Larmor-Baden.....	28							

sur le tonnage des bateaux. (Suite.)

QUARTIERS.	PORTS OU SYNDICATS.	NOM- BRE D'EN- TRE- PRISES de pêche.	BATEAUX À PROPULSION MÉCANIQUE.							VOILIERS.							TOTAL des BATEAUX.	TON- NAGE GLOBAL. tonneaux.	
			RÉPARTITION SUIVANT LE TONNAGE.							RÉPARTITION SUIVANT LE TONNAGE.									
			NOMBRE.	0 à 5 t.	5 à 10 t.	10 à 25 t.	25 à 50 t.	50 à 75 t.	75 à 100 t.	Plus de 100 t.	NOMBRE.	0 à 5 t.	5 à 10 t.	10 à 25 t.	25 à 50 t.	50 à 75 t.			75 à 100 t.
			RÉGION DE							L'OCÉAN.									
			1 ^{re} SECTION. — Du quartier de Brest							au quartier de Noirmoutier.									
Brest.....	Brest.....	35							35	33	2							35	140
	Plougastel-Daoulas.....	28							28	1	21	6					28	236	
	Le Faou.....	40							40	14	20	6					40	200	
	Port-Launay.....	8							8	8							8	8	
Camaret.....	Camaret.....	88							88	11	10	50	14		3		88	2,920	
	Crozon.....	63							63	15	20	28					63	625	
Douarnenez.....	Douarnenez.....	530							530	100	220	200	5	5			530	7,900	
Audierne.....	Île de Sein.....	30							30	4	16	10					30	240	
	Audierne.....	273							273	55	45	170	3				273	1,521	
Quimper.....	Penmarch.....	259							259	190	61	8					259	1,221	
	Guilvinec.....	223							223	116	84	23					223	1,178	
	Pont-l'Abbé.....	190							190	185	4	1					190	587	
	Quimper.....	72							72	67	5						72	216	
Concarneau.....	Concarneau.....	368							390	147	163	62	6	11	1		390	3,586	
	Doëlan.....	181							181	161	19	1					181	548	
	Larmor.....	80							80	56	16	8					80	410	
Lorient.....	Lorient.....	31	8						27	27							39	1,847	
	Hennebont.....	11							11	11							11	18	
	Port-Louis.....	280							280	120	82	42	36				280	2,987	
Groix.....	Groix.....	241							145	93	4		35	13			145	2,305	
	Étel.....	171							171	62	26	48	35				171	2,339	
	Quiberon.....	94							94	68	25	1					94	294	
Auray.....	La Trinité-sur-Mer.....	38							37	32	5						38	115	
	Auray.....	73							73	44	5	24					73	449	
	Larmor-Baden.....	28							28	25	2	1					28	79	

II. PÊCHE EN BATEAU. — Renseignements

QUARTIERS.	PORTS OU SYNDICATS.	NOM- BRE D'EN- TRE- PRISES de pêche.	BATEAUX À VAPEUR.							TOTAL des BATEAUX.	TON- NAGE GLOBAL. tonneaux.
			RÉPARTITION SUIVANT LE TONNAGE.								
			NOMBRE.	0 à 5 t.	5 à 10 t.	10 à 25 t.	25 à 50 t.	50 à 75 t.	75 à 100 t.		
RÉGION DE											
1 ^{re} SECTION. — Du quartier de Brest											
Vannes.....	L'Isle-aux-Moines.....	48	"	"	"	"	"	"	"	"	"
	Vannes.....	1	"	"	"	"	"	"	"	"	"
	Séné.....	108	"	"	"	"	"	"	"	"	"
	Port-Navalo.....	28	"	"	"	"	"	"	"	"	"
	Sarzeau.....	32	"	"	"	"	"	"	"	"	"
	Damgan.....	33	"	"	"	"	"	"	"	"	"
	Billiers.....	13	"	"	"	"	"	"	"	"	"
Redon.....	6	"	"	"	"	"	"	"	"	"	
Belle-Ile.....	Sauzon.....	32	"	"	"	"	"	"	"	"	"
	Le Palais.....	54	"	"	"	"	"	"	"	"	"
	Houat.....	14	"	"	"	"	"	"	"	"	"
	Hédic.....	18	"	"	"	"	"	"	"	"	"
Le Croisic.....	Pénéstin.....	23	"	"	"	"	"	"	"	"	"
	Piriac-sur-Mer.....	33	"	"	"	"	"	"	"	"	"
	La Turballe.....	72	"	"	"	"	"	"	"	"	"
	Le Croisic.....	39	"	"	"	"	"	"	"	"	"
	Le Pouliguen.....	22	"	"	"	"	"	"	"	"	"
Saint-Nazaire.....	Saint-Nazaire.....	33	"	"	"	"	"	"	"	"	"
	Montoir.....	4	"	"	"	"	"	"	"	"	"
	Paimbœuf.....	14	"	"	"	"	"	"	"	"	"
Nantes.....	Basse-Indre.....	65	"	"	"	"	"	"	"	"	"
	Nantes.....	85	"	"	"	"	"	"	"	"	"
	Rézé.....	100	"	"	"	"	"	"	"	"	"
Noirmoutier.....	Pornic.....	33	"	"	"	"	"	"	"	"	"
	Noirmoutier.....	73	"	"	"	"	"	"	"	"	"
	Barbâtre.....	33	"	"	"	"	"	"	"	"	"
	Beauvoir-sur-Mer.....	50	"	"	"	"	"	"	"	"	"
TOTAUX de la 1 ^{re} Section.....		4,501	8	"	"	"	"	"	"	"	8

sur le tonnage des bateaux. (Suite.)

QUARTIERS.	PORTS OU SYNDICATS.	NOM- BRE D'EN- TRE- PRISES de pêche.	BATEAUX À PROPULSION MÉCANIQUE.							VOILIERS.							TOTAL des BATEAUX.	TON- NAGE GLOBAL. tonneaux.											
			RÉPARTITION SUIVANT LE TONNAGE.							RÉPARTITION SUIVANT LE TONNAGE.																			
			NOMBRE.	0 à 5 t.	5 à 10 t.	10 à 25 t.	25 à 50 t.	50 à 75 t.	75 à 100 t.	Plus de 100 t.	NOMBRE.	0 à 5 t.	5 à 10 t.	10 à 25 t.	25 à 50 t.	50 à 75 t.			75 à 100 t.	Plus de 100 t.									
RÉGION DE																													
L'Océan. (Suite.)																													
au quartier de Noirmoutier. (Suite et fin.)																													
Vannes.....	L'Isle-aux-Moines.....	48	"	"	"	"	"	"	"	"	"	"	"	"	"	"	"	"	"	48	72								
	Vannes.....	1	"	"	"	"	"	"	"	"	"	"	"	"	"	"	"	"	"	1	6								
	Séné.....	108	"	"	"	"	"	"	"	"	"	"	"	"	"	"	"	"	"	108	484								
	Port-Navalo.....	28	"	"	"	"	"	"	"	"	"	"	"	"	"	"	"	"	"	28	48								
	Sarzeau.....	32	"	"	"	"	"	"	"	"	"	"	"	"	"	"	"	"	"	32	51								
	Damgan.....	33	"	"	"	"	"	"	"	"	"	"	"	"	"	"	"	"	"	33	64								
	Billiers.....	13	"	"	"	"	"	"	"	"	"	"	"	"	"	"	"	"	"	13	86								
Redon.....	6	"	"	"	"	"	"	"	"	"	"	"	"	"	"	"	"	"	6	6									
Belle-Ile.....	Sauzon.....	32	"	"	"	"	"	"	"	"	"	"	"	"	"	"	"	"	"	32	72								
	Le Palais.....	54	"	"	"	"	"	"	"	"	"	"	"	"	"	"	"	"	"	54	335								
	Houat.....	14	"	"	"	"	"	"	"	"	"	"	"	"	"	"	"	"	"	14	30								
	Hédic.....	18	"	"	"	"	"	"	"	"	"	"	"	"	"	"	"	"	"	18	34								
Le Croisic.....	Pénéstin.....	23	"	"	"	"	"	"	"	"	"	"	"	"	"	"	"	"	"	23	31								
	Piriac-sur-Mer.....	33	"	"	"	"	"	"	"	"	"	"	"	"	"	"	"	"	"	33	200								
	La Turballe.....	72	"	"	"	"	"	"	"	"	"	"	"	"	"	"	"	"	"	72	1,039								
	Le Croisic.....	39	"	"	"	"	"	"	"	"	"	"	"	"	"	"	"	"	"	39	420								
	Le Pouliguen.....	22	"	"	"	"	"	"	"	"	"	"	"	"	"	"	"	"	"	22	104								
Saint-Nazaire.....	Saint-Nazaire.....	33	"	"	"	"	"	"	"	"	"	"	"	"	"	"	"	"	"	33	106								
	Montoir.....	4	"	"	"	"	"	"	"	"	"	"	"	"	"	"	"	"	"	4	8								
	Paimbœuf.....	14	"	"	"	"	"	"	"	"	"	"	"	"	"	"	"	"	"	14	19								
Nantes.....	Basse-Indre.....	65	"	"	"	"	"	"	"	"	"	"	"	"	"	"	"	"	"	65	75								
	Nantes.....	85	"	"	"	"	"	"	"	"	"	"	"	"	"	"	"	"	"	85	85								
	Rézé.....	100	"	"	"	"	"	"	"	"	"	"	"	"	"	"	"	"	"	100	100								
Noirmoutier.....	Pornic.....	33	"	"	"	"	"	"	"	"	"	"	"	"	"	"	"	"	"	33	91								
	Noirmoutier.....	73	"	"	"	"	"	"	"	"	"	"	"	"	"	"	"	"	"	73	408								
	Barbâtre.....	33	"	"	"	"	"	"	"	"	"	"	"	"	"	"	"	"	"	33	110								
	Beauvoir-sur-Mer.....	50	"	"	"	"	"	"	"	"	"	"	"	"	"	"	"	"	"	50	212								
TOTAUX de la 1 ^{re} Section.....		4,501	8	"	"	"	"	"	"	"	"	"	"	"	"	"	"	"	"	4,415	2,390	1,073	784	134	30	4	"	4,435	36,265

II. PÊCHE EN BATEAU. — Renseignements

QUARTIERS.	PORTS OU SYNDICATS.	NOM- BRE D'EN- TRE- PRISES de pêche.	BATEAUX À VAPEUR.						
			RÉPARTITION SUIVANT LE TONNAGE.						
			NOMBRE.	0 à 5 t.	5 à 10 t.	10 à 25 t.	25 à 50 t.	50 à 75 t.	75 à 100 t.
RÉGION DE									
2° SECTION. — Du quartier de l'île d'Yeu									
L'île-d'Yeu.....	L'île-d'Yeu.....	156							
Saint-Gilles-sur-Vie.	La Barre-de-Monts.....	15							
	Saint-Gilles-sur Vie.....	95							
Les Sables-d'Olonne	Les Sables-d'Olonne....	446							
La Rochelle.....	L'Aiguillon-sur-Mer.....	52							
	Marans.....	125							
	La Rochelle.....	103	11		2				0
Île de Ré.....	Ars-en-Ré.....	6							
	Loix.....	3							
	Saint-Martin-de-Ré.....	10							
	La Flotte.....	51							
Île d'Oléron.....	Château-d'Oléron.....	61							
Rochefort.....	L'île-d'Aix.....	1							
	Fouras.....	46							
	Rochefort.....	29							
Marennes.....	Marennes.....	134							
	La Tremblade.....	181							
	L'Éguille.....	80							
TOTAUX de la 2° Section.....		1,594	11		2				9

sur le tonnage des bateaux. (Suite.)

QUARTIERS.	PORTS OU SYNDICATS.	NOM- BRE D'EN- TRE- PRISES de pêche.	BATEAUX À PROPULSION MÉCANIQUE.							VOILIERS.							TOTAL des BATEAUX.	TON- NAGE GLOBAL.		
			RÉPARTITION SUIVANT LE TONNAGE.							RÉPARTITION SUIVANT LE TONNAGE.										
			NOMBRE.	0 à 5 t.	5 à 10 t.	10 à 25 t.	25 à 50 t.	50 à 75 t.	75 à 100 t.	Plus de 100 t.	NOMBRE.	0 à 5 t.	5 à 10 t.	10 à 25 t.	25 à 50 t.	50 à 75 t.			75 à 100 t.	Plus de 100 t.
L'Océan. (Suite.)																				
au quartier de Marennes.																				
										184	103	27	51	3					184	1,065
										15	15								15	20
										94	65	28	1						97	432
										19	13	6							427	4,176
																			52	93
										125	125								125	187
										8		4	4						269	5,485
																			6	12
																			3	6
										10	6	4							10	38
										51	21	20	10						51	228
																			61	257
																			1	4
										1	1								45	376
										29	23	4	2						29	108
																			2	360
										5	5								176	561
																			80	254
TOTAUX de la 2° Section.....		1,594	11		2					38	21	12	5						1,760	13,662

II. PÊCHE EN BATEAU. — Renseignements

QUARTIERS	PORTS OU SYNDICATS.	NOM- BRE D'EN- TRE- PRISES de pêche.	BATEAUX À VAPEUR.							
			RÉPARTITION SUIVANT LE TONNAGE.							
			NOMBRE.	0	5	10	25	50	75	Plus
				à	à	à	à	à	à	de
	5 t ^r .	10 t ^r .	25 t ^r .	50 t ^r .	75 t ^r .	100 t ^r .	100 t ^r .			
RÉGION DE LA MÉDITERRANÉE										
1 ^{re} SECTION. — Du quartier de Port-Vendres										
Port-Vendres.....	Banyuls-sur-Mer.....	48	"	"	"	"	"	"	"	"
	Port-Vendres.....	3	"	"	"	"	"	"	"	"
	Collioure.....	65	"	"	"	"	"	"	"	"
Narbonne.....	Saint-Laurent-de-la-Sa- lanque.....	119	"	"	"	"	"	"	"	"
	Leucate.....	43	"	"	"	"	"	"	"	"
	La Nouvelle.....	26	"	"	"	"	"	"	"	"
	Bages.....	33	"	"	"	"	"	"	"	"
	Gruissan.....	63	"	"	"	"	"	"	"	"
Agde.....	Sérignan.....	54	"	"	"	"	"	"	"	"
	Agde.....	62	2	"	"	2	"	"	"	"
	Marseillan.....	40	"	"	"	"	"	"	"	"
Cette.....	Mèze.....	54	"	"	"	"	"	"	"	"
	Bouzigues.....	100	"	"	"	"	"	"	"	"
	Cette.....	212	"	"	"	"	"	"	"	"
	Palavas.....	132	"	"	"	"	"	"	"	"
	Aigues-Mortes.....	106	"	"	"	"	"	"	"	"
Martigues.....	Saint-Louis-du-Rhône...	8	"	"	"	"	"	"	"	"
	Saintes-Maries-de-la-Mer.	18	"	"	"	"	"	"	"	"
	Port-de-Bouc.....	16	"	"	"	"	"	"	"	"
	Berre.....	20	"	"	"	"	"	"	"	"
	Carro.....	39	"	"	"	"	"	"	"	"
	Martigues.....	219	"	"	"	"	"	"	"	"
TOTAUX de la 1 ^{re} Section.....		1,480	2	"	"	"	2	"	"	"

sur le tonnage des bateaux. (Suite.)

	BATEAUX À PROPULSION MÉCANIQUE.								VOILIERS.								TOTAL des BATEAUX.	TON- NAGE GLOBAL. tonneaux.	
	RÉPARTITION SUIVANT LE TONNAGE.								RÉPARTITION SUIVANT LE TONNAGE.										
	NOMBRE.	0	5	10	25	50	75	Plus	NOMBRE.	0	5	10	25	50	75	Plus			
		à	à	à	à	à	à	de		à	à	à	à	à	à	de			
	5 t ^r .	10 t ^r .	25 t ^r .	50 t ^r .	75 t ^r .	100 t ^r .	100 t ^r .		5 t ^r .	10 t ^r .	25 t ^r .	50 t ^r .	75 t ^r .	100 t ^r .	100 t ^r .				
(FRANCE ET CORSE).																			
au quartier de Martigues.																			
	"	"	"	"	"	"	"	"	48	36	12	"	"	"	"	"	"	48	100
	"	"	"	"	"	"	"	"	3	3	"	"	"	"	"	"	"	3	4
	"	"	"	"	"	"	"	"	65	65	"	"	"	"	"	"	"	65	277
	"	"	"	"	"	"	"	"	119	90	27	2	"	"	"	"	"	119	318
	"	"	"	"	"	"	"	"	43	42	1	"	"	"	"	"	"	43	63
	"	"	"	"	"	"	"	"	26	26	"	"	"	"	"	"	"	26	44
	"	"	"	"	"	"	"	"	33	32	1	"	"	"	"	"	"	33	37
	"	"	"	"	"	"	"	"	1	"	"	1	"	"	"	"	"	62	69
	"	"	"	"	"	"	"	"	54	52	2	"	"	"	"	"	"	54	132
	"	"	"	"	"	"	"	"	60	58	2	"	"	"	"	"	"	62	200
	"	"	"	"	"	"	"	"	40	40	"	"	"	"	"	"	"	40	40
	"	"	"	"	"	"	"	"	54	54	"	"	"	"	"	"	"	54	54
	"	"	"	"	"	"	"	"	100	100	"	"	"	"	"	"	"	100	108
	"	"	"	"	"	"	"	"	1	1	"	"	"	"	"	"	"	211	1,221
	"	"	"	"	"	"	"	"	132	107	60	44	"	"	"	"	"	212	1,221
	"	"	"	"	"	"	"	"	132	132	"	"	"	"	"	"	"	132	151
	"	"	"	"	"	"	"	"	106	97	3	6	"	"	"	"	"	106	356
	"	"	"	"	"	"	"	"	8	8	"	"	"	"	"	"	"	8	10
	"	"	"	"	"	"	"	"	18	18	"	"	"	"	"	"	"	18	23
	"	"	"	"	"	"	"	"	3	3	"	"	"	"	"	"	"	13	36
	"	"	"	"	"	"	"	"	20	20	"	"	"	"	"	"	"	20	32
	"	"	"	"	"	"	"	"	5	5	"	"	"	"	"	"	"	34	80
	"	"	"	"	"	"	"	"	3	3	"	"	"	"	"	"	"	216	475
									13	12	"	1	"	"	"	"	"	1,465	3,848

II. PÊCHE EN BATEAU. — Renseignements

QUARTIERS.	PORTS OU SYNDICATS.	NOM- BRE D'EN- TRE- PRISES de pêche.	BATEAUX À VAPEUR.						
			RÉPARTITION SUIVANT LE TONNAGE.						
			NOMBRE.	0 à 5 t ^s .	5 à 10 t ^s .	10 à 25 t ^s .	25 à 50 t ^s .	50 à 75 t ^s .	Plus de 100 t ^s .
RÉGION DE LA MÉDITERRANÉE									
2 ^e SECTION. — Du quartier de Marseille									
Marseille.....	Carry-le-Rouet.....	38							
	L'Estaque.....	67							
	Marseille.....	418	7			6		1	
	Mazargues.....	61							
La Ciotat.....	Cassis.....	28							
	La Ciotat.....	52							
	Bandol.....	44							
Toulon.....	Sanary.....	27							
	La Seyne.....	108							
	Saint-Mandrier.....	45							
	Toulon.....	71							
	Hyères.....	73							
Saint-Tropez.....	Le Lavandou.....	30							
	Saint-Tropez.....	64							
	Sainte-Maxime.....	17							
	Saint-Raphaël.....	56							
Cannes.....	Cannes.....	49							
Antibes.....	Le Golfe-Juan.....	19							
	Antibes.....	33							
	Cros-de-Cagnes.....	33							
Nice.....	Saint-Jean-Cap-Ferrat....	51							
	Nice.....	58							
	Villefranche-sur-Mer.....	57							
	Menton.....	17							
TOTAUX de la 2 ^e Section.....		1,516	7			6		1	

sur le tonnage des bateaux. (Suite.)

	BATEAUX À PROPULSION MÉCANIQUE.							VOILIERS.							TOTAL des BATEAUX.	TON- NAGE GLOBAL. tonneaux.
	RÉPARTITION SUIVANT LE TONNAGE.							RÉPARTITION SUIVANT LE TONNAGE.								
	NOMBRE.	0 à 5 t ^s .	5 à 10 t ^s .	10 à 25 t ^s .	25 à 50 t ^s .	50 à 75 t ^s .	Plus de 100 t ^s .	NOMBRE.	0 à 5 t ^s .	5 à 10 t ^s .	10 à 25 t ^s .	25 à 50 t ^s .	50 à 75 t ^s .	Plus de 100 t ^s .		
(FRANCE ET CORSE). (Suite.)																
au quartier de Nice.																
	10	10	"	"	"	"	"	28	28	"	"	"	"	"	38	67
	25	25	"	"	"	"	"	42	42	"	"	"	"	"	67	113
	100	96	4	"	"	"	"	315	315	"	"	"	"	"	422	1,412
	24	23	1	"	"	"	"	37	37	"	"	"	"	"	61	108
	7	7	"	"	"	"	"	21	21	"	"	"	"	"	28	42
	20	18	2	"	"	"	"	32	32	"	"	"	"	"	52	64
	3	3	"	"	"	"	"	41	41	"	"	"	"	"	44	62
	"	"	"	"	"	"	"	27	26	1	"	"	"	"	27	43
	5	5	"	"	"	"	"	103	103	"	"	"	"	"	108	175
	6	6	"	"	"	"	"	39	39	"	"	"	"	"	45	70
	3	3	"	"	"	"	"	68	68	"	"	"	"	"	71	129
	5	3	2	"	"	"	"	68	64	4	"	"	"	"	73	162
	1	1	"	"	"	"	"	29	29	"	"	"	"	"	30	53
	"	"	"	"	"	"	"	64	64	"	"	"	"	"	64	94
	"	"	"	"	"	"	"	17	17	"	"	"	"	"	17	20
	"	"	"	"	"	"	"	56	56	"	"	"	"	"	56	122
	"	"	"	"	"	"	"	49	49	"	"	"	"	"	49	82
	2	1	1	"	"	"	"	17	17	"	"	"	"	"	19	38
	"	"	"	"	"	"	"	43	43	"	"	"	"	"	43	71
	"	"	"	7	"	"	"	33	33	"	"	"	"	"	33	46
	"	"	"	"	"	"	"	51	51	"	"	"	"	"	51	69
	"	"	"	"	"	"	"	58	58	"	"	"	"	"	38	75
	"	"	"	"	"	"	"	57	57	"	"	"	"	"	57	88
	"	"	"	"	"	"	"	17	17	"	"	"	"	"	17	22
TOTAUX	211	201	10	"	"	"	"	1,312	1,307	5	"	"	"	"	1,530	3,227

II. PÊCHE EN BATEAU. — Renseignements

QUARTIERS.	PORTS OU SYNDICATS.	NOM- BRE D'EN- TRE- PRISES Je pêche.	BATEAUX À VAPEUR.							
			RÉPARTITION SUIVANT LE TONNAGE.							
			NOMBRE.	0 à 5 t ^r .	5 à 10 t ^r .	10 à 25 t ^r .	25 à 50 t ^r .	50 à 75 t ^r .	75 à 100 t ^r .	Plus de 100 t ^r .

RÉGION DE LA MÉDITERRANÉE

3^e SECTION. — Du quartier de Bastia

Bastia	Bastia.....	53	"	"	"	"	"	"	"	"
	Macinaggio.....	9	"	"	"	"	"	"	"	"
	Centuri.....	15	"	"	"	"	"	"	"	"
	Sainte-Sévère.....	4	"	"	"	"	"	"	"	"
	Canari.....	10	"	"	"	"	"	"	"	"
	Saint-Florent.....	8	"	"	"	"	"	"	"	"
	L'Île-Rousse.....	12	"	"	"	"	"	"	"	"
Calvi.....	21	"	"	"	"	"	"	"	"	
Ajaccio.....	Ajaccio.....	90	"	"	"	"	"	"	"	"
	Propriano.....	15	"	"	"	"	"	"	"	"
	Bonifacio.....	21	"	"	"	"	"	"	"	"
	Porto-Vecchio.....	2	"	"	"	"	"	"	"	"
TOTAL de la 3 ^e Section		260	"	"	"	"	"	"	"	"

RÉCAPITULATION DE LA RÉGION

1 ^{re} Section.....	1,480	2	"	"	"	2	"	"	"
2 ^e Section.....	1,516	7	"	"	"	6	"	1	"
3 ^e Section.....	260	"	"	"	"	"	"	"	"
TOTAL GÉNÉRAL.....	3,256	9	"	"	"	2	6	"	1

RÉGION DE

Bône.....	La Calle.....	27	"	"	"	"	"	"	"
	Bône.....	108	"	"	"	"	"	"	"
Philippeville.....	Philippeville.....	69	4	"	"	4	"	"	"
	Collo.....	15	"	"	"	"	"	"	"
	Djidjelli.....	25	"	"	"	"	"	"	"
	Bougie.....	30	2	"	"	2	"	"	"

sur le tonnage des bateaux. (Suite.)

QUARTIERS.	PORTS OU SYNDICATS.	NOM- BRE D'EN- TRE- PRISES Je pêche.	BATEAUX À PROPULSION MÉCANIQUE.								VOILIERS.								TOTAL BATEAUX.	TON- NAGE GLOBAL. tonneaux
			RÉPARTITION SUIVANT LE TONNAGE.								RÉPARTITION SUIVANT LE TONNAGE.									
			NOMBRE.	0 à 5 t ^r .	5 à 10 t ^r .	10 à 25 t ^r .	25 à 50 t ^r .	50 à 75 t ^r .	75 à 100 t ^r .	Plus de 100 t ^r .	NOMBRE.	0 à 5 t ^r .	5 à 10 t ^r .	10 à 25 t ^r .	25 à 50 t ^r .	50 à 75 t ^r .	75 à 100 t ^r .	Plus de 100 t ^r .		

(FRANCE ET CORSE). (Suite et fin.)

au quartier d'Ajaccio.

"	"	"	"	"	"	"	"	"	53	53	"	"	"	"	"	"	53	66
"	"	"	"	"	"	"	"	"	9	9	"	"	"	"	"	"	9	11
"	"	"	"	"	"	"	"	"	15	15	"	"	"	"	"	"	15	22
"	"	"	"	"	"	"	"	"	4	4	"	"	"	"	"	"	4	4
"	"	"	"	"	"	"	"	"	10	10	"	"	"	"	"	"	10	11
"	"	"	"	"	"	"	"	"	8	8	"	"	"	"	"	"	8	16
"	"	"	"	"	"	"	"	"	12	12	"	"	"	"	"	"	12	20
"	"	"	"	"	"	"	"	"	21	21	"	"	"	"	"	"	21	33
"	"	"	"	"	"	"	"	"	90	89	1	"	"	"	"	"	90	152
"	"	"	"	"	"	"	"	"	15	15	"	"	"	"	"	"	15	23
"	"	"	"	"	"	"	"	"	21	21	"	"	"	"	"	"	21	41
"	"	"	"	"	"	"	"	"	2	2	"	"	"	"	"	"	2	2
"	"	"	"	"	"	"	"	"	260	259	1	"	"	"	"	"	260	401

DE LA MÉDITERRANÉE.

13	12	"	1	"	"	"	"	1,465	1,305	108	52	"	"	"	"	1,480	3,848
211	201	10	"	"	"	"	"	1,312	1,307	5	"	"	"	"	"	1,530	3,227
"	"	"	"	"	"	"	"	260	250	1	"	"	"	"	"	260	401
224	213	10	1	"	"	"	"	3,037	2,871	114	52	"	"	"	"	3,270	7,476

L'ALGÉRIE.

"	"	"	"	"	"	"	"	27	24	3	"	"	"	"	"	27	70
"	"	"	"	"	"	"	"	108	98	"	10	"	"	"	"	108	343
"	"	"	"	"	"	"	"	73	71	"	"	2	"	"	"	77	317
"	2	2	"	"	"	"	"	13	13	"	"	"	"	"	"	15	37
"	"	"	"	"	"	"	"	25	25	"	"	"	"	"	"	25	63
"	"	"	"	"	"	"	"	30	26	2	2	"	"	"	"	32	153

II. PÊCHE EN BATEAU. — Renseignements

QUARTIERS.	PORTS OU SYNDICATS.	NOM- BRE D'EN- TRE- PRISES de pêche.	BATEAUX À VAPEUR.							
			RÉPARTITION SUIVANT LE TONNAGE.							
			NOMBRE.	0 à 5 t.	5 à 10 t.	10 à 25 t.	25 à 50 t.	50 à 75 t.	75 à 100 t.	Plus de 100 t.
ALGÈRE										
Alger.....	Dellys.....	22	"	"	"	"	"	"	"	
	Alger.....	112	6	"	"	6	"	"	"	
	Castiglione.....	74	"	"	"	"	"	"	"	
	Cherchell.....	25	2	"	2	"	"	"	"	
	Ténès.....	10	"	"	"	"	"	"	"	
Oran.....	Mostaganem.....	48	"	"	"	"	"	"	"	
	Arzew.....	64	4	"	4	"	"	"	"	
	Oran.....	186	"	"	"	"	"	"	"	
	Nemours.....	27	"	"	"	"	"	"	"	
TOTAUX de l'Algérie.....		842	18	"	6	12	"	"	"	

RÉCAPITU

Région de la mer du Nord et de la Manche...	3,643	30	"	"	"	10	13	2	5
— de l'Océan.....	7,499	37	"	"	18	"	1	"	18
— de la Méditerranée (France et Corse)...	3,256	9	"	"	"	2	6	"	1
— de l'Algérie.....	842	18	"	"	6	12	"	"	"
TOTAUX GÉNÉRAUX.....	15,240	94	"	"	24	24	20	2	24

sur le tonnage des bateaux. (Suite et fin.)

QUARTIERS.	PORTS OU SYNDICATS.	NOM- BRE D'EN- TRE- PRISES de pêche.	BATEAUX À PROPULSION MÉCANIQUE.								VOILIERS.								TOTAL Des BATEAUX.	TON- NAGE GLOBAL. tonneaux.
			RÉPARTITION SUIVANT LE TONNAGE.								RÉPARTITION SUIVANT LE TONNAGE.									
			NOMBRE.	0 à 5 t.	5 à 10 t.	10 à 25 t.	25 à 50 t.	50 à 75 t.	75 à 100 t.	Plus de 100 t.	NOMBRE.	0 à 5 t.	5 à 10 t.	10 à 25 t.	25 à 50 t.	50 à 75 t.	75 à 100 t.	Plus de 100 t.		
ALGÈRE (Suite et fin.)																				
Alger.....	Dellys.....	22	18	4	"	"	"	"	"	22	18	4	"	"	"	"	"	22	51	
	Alger.....	119	119	"	"	"	"	"	"	119	119	"	"	"	"	"	"	125	463	
	Castiglione.....	76	72	4	"	"	"	"	"	76	72	4	"	"	"	"	"	76	183	
	Cherchell.....	27	25	"	2	"	"	"	"	27	25	"	2	"	"	"	"	29	143	
	Ténès.....	10	10	"	"	"	"	"	"	10	10	"	"	"	"	"	"	10	18	
Oran.....	Mostaganem.....	48	40	2	6	"	"	"	"	48	40	2	6	"	"	"	"	48	198	
	Arzew.....	62	56	2	4	"	"	"	"	62	56	2	4	"	"	"	"	66	263	
	Oran.....	192	186	2	4	"	"	"	"	192	186	2	4	"	"	"	"	193	430	
	Nemours.....	30	26	4	"	"	"	"	"	30	26	4	"	"	"	"	"	30	104	
TOTAUX de l'Algérie.....		862	809	23	28	2	"	"	"	862	809	23	28	2	"	"	"	883	2,856	

LATION.

51	20	17	11	1	1	"	1	3,681	2,635	493	354	92	12	9	86	3,762	40,243
149	104	33	9	3	"	"	"	7,483	4,793	1,384	1,079	181	30	4	0	7,668	53,733
224	213	10	1	"	"	"	"	3,037	2,871	111	52	"	"	"	"	3,270	7,476
3	3	"	"	"	"	"	"	862	809	23	28	2	"	"	"	883	2,856
427	340	60	21	4	1	"	1	15,062	11,110	2,014	1,513	275	42	13	95	15,583	104,308

III. PÊCHE EN BATEAU. — Renseignements sur le personnel (importance

QUARTIERS.	PORTS OU SYNDICATS.	DÉCOMPOSITION DU PERSONNEL DES BATEAUX DE PÊCHE.									
		Capitaines ou patrons.	Seconds.	Officiers	Matelots.	Novices.	Manœuvres.	Mécaniciens.	Chauffeurs.	Soutiers.	Total.
Dunkerque.....	Dunkerque.....	38	1	1	96	10	25	"	"	"	171
Gravelines.....	Gravelines.....	72	1	2	314	130	60	3	3	"	585
Calais	Calais.....	64	"	"	113	28	35	2	2	"	244
Boulogne-sur-Mer.	Boulogne-sur-Mer.....	231	42	"	1,572	270	430	46	24	"	2,615
	Étaples.....	62	"	"	171	54	78	"	"	"	365
Saint-Valéry-sur-Somme.....	Berck-sur-Mer.....	38	"	"	180	18	28	"	"	"	264
	Le Crotoy.....	42	"	"	53	6	12	"	"	"	113
	Saint-Valéry-sur-Somme.....	40	"	"	10	5	5	"	"	"	60
Dieppe.....	Cayeux-sur-Mer.....	31	"	"	46	5	9	"	"	"	91
	Le Tréport.....	38	"	"	79	12	16	"	"	"	145
	Dieppe.....	51	"	"	151	57	50	8	13	10	340
	Saint-Valéry-en-Caux.....	16	"	"	24	2	7	"	"	"	49
Fécamp.....	Saint-Pierre-en-Port.....	19	"	"	24	"	2	"	"	"	45
	Fécamp.....	116	10	10	1,068	116	135	3	6	2	1,466
	Yport.....	29	"	"	96	29	20	"	"	"	174
Le Havre.....	Étretat.....	21	"	"	39	6	4	"	"	"	70
	Le Havre.....	107	"	"	204	5	6	"	"	"	322
	Harfleur.....	38	"	"	12	7	11	"	"	"	68
	Villequier.....	2	"	"	2	"	"	"	"	"	4
Rouen.....	Duclair.....	28	"	"	2	5	6	"	"	"	41
	Rouen.....	9	"	"	2	2	1	"	"	"	14
	Elbeuf.....	32	"	"	2	2	"	"	"	"	36
TOTAUX de la 1 ^{re} Section.....		1,124	54	13	4,260	769	940	62	48	12	7,282

RÉGION DE LA MER DU

1^{re} SECTION. — Du quartier de

numérique, qualités, âge, industries exercées accessoirement).

QUALITÉS DES COMMANDANTS.	ÂGE DES MARINS PÊCHEURS (ÉTAT-MAJOR ET ÉQUIPAGE).				NOMBRE de MARINS exerçant accessoirement une autre industrie.	INDUSTRIES EXERCÉES PAR LES MARINS en dehors de la pêche.				
	Capitaines au long cours.	Capitaines au cabotage.	Marins titulaires d'autres brevets ou diplômes.	Patrons non brevetés.			Moins de 16 ans.	16 à 18 ans.	18 à 25 ans.	25 à 40 ans.
"	2	9	27	25	10	9	36	91	"	"
"	1	1	70	60	130	40	30	325	"	"
"	"	7	57	35	28	14	57	110	24	Cafetier et docker.
"	3	68	160	430	270	123	735	1,057	473	Mareyeurs et sauteurs.
"	"	"	62	78	54	23	27	183	"	"
"	"	"	38	28	18	9	41	168	"	"
"	"	"	42	12	6	4	26	65	"	"
"	"	1	39	5	5	2	6	42	"	"
"	"	"	31	9	5	4	6	67	"	"
"	"	2	36	16	12	8	13	96	"	"
"	"	3	48	42	60	30	65	143	50	Mareyeurs.
"	1	"	15	7	2	"	2	38	"	"
"	"	"	19	2	"	"	2	41	"	"
1	12	1	102	135	116	74	460	681	150	Voileries.
"	"	"	29	29	29	"	32	84	"	"
"	"	"	21	4	6	6	14	40	1	Charpentier.
"	"	"	107	6	5	10	48	253	"	"
"	"	"	38	11	7	18	9	23	"	"
"	"	"	2	"	"	"	"	4	"	"
"	"	"	28	6	5	2	"	28	"	"
"	"	"	9	1	2	"	"	11	"	"
"	"	"	32	"	2	"	"	34	"	"
1	19	92	1,012	941	772	376	1,609	3,584		

NORD ET DE LA MANCHE.

Dunkerque au quartier de Rouen.

III. PÊCHE EN BATEAU. — Renseignements sur le personnel (importance

QUARTIERS.	PORTS OU SYNDICATS.	DÉCOMPOSITION DU PERSONNEL DES BATEAUX DE PÊCHE.								Total.	
		Capitaines ou patrons.	Seconds.	Officiers.	Matelots.	Novices.	Mousses.	Mécaniciens.	Chauffeurs.		Soutiers.
RÉGION DE LA MER DU											
2° SECTION. — Du quartier de											
Houffleur	Quillebeuf.....	5	"	"	1	1	1	"	"	"	8
	Berville-sur-Mer.....	8	"	"	18	5	2	"	"	"	33
	Houffleur.....	84	"	"	110	48	20	"	"	"	271
	Trouville.....	62	"	"	98	3	7	"	"	"	170
Caen	Dives-sur-Mer.....	7	"	"	3	5	1	"	"	"	16
	Caen.....	3	"	"	"	"	"	"	"	"	3
	Ouistreham.....	48	"	"	37	6	11	"	"	"	102
	Courseulles.....	25	"	"	19	4	4	"	"	"	52
La Hougue	Port-en-Bessin.....	75	"	"	82	7	30	2	"	"	196
	Grandcamp.....	60	"	"	84	17	22	"	"	"	183
	Isigny.....	31	"	"	8	2	4	"	"	"	45
	Carentan.....	27	"	"	7	1	1	"	"	"	36
Cherbourg	Saint-Vaast-la-Hougue.....	72	"	"	168	28	40	"	"	"	308
	Barfleur.....	49	"	"	40	17	13	"	"	"	119
	Fermanville.....	30	"	"	21	4	2	"	"	"	57
	Cherbourg.....	67	"	"	55	15	12	"	"	"	149
Granville	Omonville-la-Rogue.....	30	"	"	67	12	6	"	"	"	115
	Diélette.....	9	"	"	8	"	1	"	"	"	18
	Portbail.....	7	"	"	4	1	"	"	"	"	12
	Blainville.....	70	"	"	95	11	"	"	"	"	176
Cancale	Regnéville.....	10	"	"	10	2	"	"	"	"	22
	Bréhal.....	24	"	"	16	7	3	"	"	"	50
	Granville.....	63	1	2	155	23	13	"	"	"	257
	Avranches.....	11	"	"	4	3	"	"	"	"	18
Cancale.....	Cancale.....	173	1	1	196	110	97	"	"	"	578
TOTAUX de la 2° Section.....		1,050	2	3	1,306	332	299	2	"	"	2,991

numérique, qualités, âge, industries exercées accessoirement). (Suite.)

QUALITÉS DES COMMANDANTS.	ÂGE DES MARINS PÊCHEURS. (ÉTAT-MAJOR ET ÉQUIPAGE.)					NOMBRE de MARINS exerçant accessoirement une autre industrie.	INDUSTRIES EXERCÉES PAR LES MARINS en dehors de la pêche.		
	Capitaines au long cours.	Capitaines au cabotage.	Marins titulaires d'autres brevets ou diplômes.	Patrons non brevetés.	Moins de 16 ans.			16 à 18 ans.	18 à 25 ans.
NORD ET DE LA MANCHE. (Suite.)									
Houffleur au quartier de Cancale.									
"	"	"	5	1	1	"	"	6	"
"	"	"	8	2	5	1	3	22	"
"	"	"	84	29	48	12	34	148	"
"	"	"	62	7	3	8	13	139	"
"	"	"	7	1	5	1	"	9	"
"	"	"	3	"	"	"	"	3	"
"	"	3	45	11	6	5	16	64	"
"	"	"	25	4	4	3	5	36	"
"	"	"	75	30	7	11	43	105	"
"	"	"	60	22	17	14	27	103	"
"	"	"	31	4	2	"	6	33	4 Journaliers.
"	"	"	27	1	1	1	2	31	1 Cultivateur.
"	"	"	72	40	26	30	60	152	"
"	"	"	49	13	17	4	14	71	"
"	"	"	30	2	4	6	15	30	4 Cultivateurs.
"	"	"	67	12	15	"	8	114	"
"	"	"	30	0	12	2	10	85	15 Cultivateurs.
"	"	"	9	1	"	1	2	14	"
"	"	"	7	"	1	1	3	7	5 Cultivateurs.
"	"	"	70	"	11	3	10	152	"
"	2	"	8	"	2	"	2	18	"
"	"	"	24	3	7	8	8	24	30 Cultivateurs.
1	3	11	48	15	21	28	63	130	27 Charpentiers, voiliers.
"	"	"	11	"	3	"	4	11	2 Gardiens de l'Abbaye.
"	3	4	166	95	110	22	99	252	"
1	8	18	1,023	299	328	161	447	1,759	

III. PÊCHE EN BATEAU. — Renseignements sur le personnel (importance

QUARTIERS.	PORTS OU SYNDICATS.	DÉCOMPOSITION DU PERSONNEL DES BATEAUX DE PÊCHE.									Total
		Capitaines ou patrons.	Seconds.	Officiers.	Matelots.	Novices.	Monasses.	Mécaniciens.	Chauffeurs.	Sontiers.	
RÉGION DE LA MER DU											
3° SECTION. — Du quartier de											
Saint-Malo.....	Saint-Malo.....	42	4	54	601	83	34	"	"	"	818
	Saint-Servan.....	28	"	"	"	3	2	"	"	"	33
	Saint-Suliac.....	52	"	"	38	5	3	"	"	"	98
	Pleurtuit.....	35	"	"	7	2	1	"	"	"	45
	Dinard.....	16	"	"	7	1	"	"	"	"	24
Dinan.....	Saint-Briac.....	19	"	"	1	"	"	"	"	"	20
	Plouhien.....	20	"	"	6	1	3	"	"	"	30
	Plouër.....	19	"	"	1	"	"	"	"	"	20
	Saint-Jacut.....	26	"	"	75	25	39	"	"	"	165
	Dinan.....	1	"	"	1	1	"	"	"	"	3
Saint-Brieuc.....	Plévenon.....	34	"	"	42	14	12	"	"	"	102
	Dahouët.....	23	"	"	40	10	8	"	"	"	81
	Saint-Brieuc.....	11	"	"	18	12	7	"	"	"	48
	Le Légué-Plévin.....	30	"	"	116	25	39	"	"	"	210
Binic.....	Binic.....	15	"	"	18	2	8	"	"	"	43
	Portrieux.....	19	"	"	12	7	10	"	"	"	48
Paimpol.....	Plouha.....	11	"	"	10	4	1	"	"	"	26
	Plouézec.....	26	"	"	24	3	6	"	"	"	59
	Paimpol.....	111	4	7	138	32	30	"	"	"	392
	Bréhat.....	22	"	"	2	6	4	"	"	"	34
	Pontrieux.....	12	"	"	16	4	3	"	"	"	35

numérique, qualités, âge, industries exercées accessoirement). (Suite.)

QUALITÉS DES COMMANDANTS.	ÂGE DES MARINS PÊCHEURS (ÉTAT-MAJOR ET ÉQUIPAGE).				NOMBRE de MARINS exerçant accessoirement une industrie.	INDUSTRIES EXERCÉES PAR LES MARINS en dehors de la pêche.				
	Capitaines ou long cours.	Capitaines ou cabotage.	Marins titulaires d'autres brevets ou diplômes.	Patrons non brevetés.			Moins de 16 ans.	16 à 18 ans.	18 à 25 ans.	Plus de 25 ans.
NORD ET DE LA MANCHE. (Suite.)										
Saint-Malo au quartier du Conquet.										
"	31	"	11	31	83	113	339	249	10	Agriculteurs.
"	"	"	28	2	3	"	2	26	"	"
1	9	"	42	3	5	3	19	68	"	"
"	"	"	35	1	2	"	1	41	1	Charpentier.
"	"	"	16	"	1	1	3	19	14	Services des promenades.
5	2	3	9	"	"	"	"	20	"	"
"	"	"	50	3	1	2	2	22	"	"
"	3	"	16	"	"	"	"	20	"	"
"	"	"	26	39	25	3	15	53	"	"
"	"	"	1	"	1	1	"	1	"	"
"	"	"	34	12	14	7	4	65	"	"
2	1	1	19	8	10	8	4	51	"	"
"	"	"	11	7	12	"	18	11	"	"
"	"	1	29	39	25	27	16	103	"	"
"	"	"	15	8	2	"	"	33	"	"
1	2	"	16	10	7	3	4	24	"	"
1	"	"	10	1	4	"	1	20	4	Culture.
"	2	1	23	6	3	"	2	48	35	Culture.
"	4	1	106	30	32	22	81	157	"	"
"	"	"	22	4	6	2	1	21	21	Culture.
"	"	"	12	3	4	"	14	14	"	"

III. PÊCHE EN BATEAU. — Renseignements sur le personnel (importance

QUARTIERS.	PORTS OU SYNDICATS.	DÉCOMPOSITION DU PERSONNEL DES BATEAUX DE PÊCHE.									
		Capitaines ou patrons.	Seconds.	Officiers.	Matelots.	Novices.	Mousses.	Mécaniciens.	Chanfleurs.	Soutiers.	Total.
RÉGION DE LA MER DU											
3 ^e SECTION. — Du quartier de											
Tréguier.....	Pleubian.....	24	"	"	15	12	8	"	"	"	59
	Tréguier.....	50	"	"	13	29	20	"	"	"	112
	Port-Blanc.....	20	"	"	15	10	5	"	"	"	50
Lannion.....	Perros-Guirec.....	35	"	"	27	20	20	"	"	"	102
	Pleumeur-Badou.....	50	"	"	35	16	23	"	"	"	121
	Lannion.....	43	"	"	40	20	15	"	"	"	118
Morlaix.....	Plougasnou.....	39	"	"	100	23	28	"	"	"	190
	Morlaix.....	40	"	"	5	13	12	"	"	"	70
	Roscoff.....	85	"	"	56	60	35	"	"	"	236
	Plounéour-Trez.....	62	"	"	28	26	11	"	"	"	127
Le Conquet.....	Plouguerneau.....	165	"	"	40	70	50	"	"	"	325
	L'Aberwrach.....	124	"	"	115	70	75	"	"	"	384
	Porspoder.....	105	"	"	51	46	24	"	"	"	220
	Ouessant.....	68	"	"	20	39	30	"	"	"	157
	Molène.....	25	"	"	43	14	15	"	"	"	97
	Le Conquet.....	72	"	"	54	45	30	"	"	"	201
TOTAUX de la 3 ^e Section.....		1,579	8	61	1,830	753	611	"	"	"	4,842

RÉCAPITULATION DE LA MER

1 ^{re} Section.....	1,124	54	13	4,260	769	940	62	48	12	7,282
2 ^e Section.....	1,050	2	3	1,306	332	299	2	"	"	2,994
3 ^e Section.....	538	8	61	1,155	230	203	"	"	"	2,195
TOTAUX de la région.....	2,712	64	77	6,721	1,331	1,442	64	48	12	12,471

numérique, qualités, âge, industries exercées accessoirement). (Suite.)

QUALITÉS DES COMMANDANTS.	ÂGE DES MARINS PÊCHEURS. (ÉTAT-MAJOR ET ÉQUIPAGE.)					NOMBRE de MARINS exerçant accessoirement une autre industrie.	INDUSTRIES EXERCÉES PAR LES MARINS en dehors de la pêche.			
	Capitaines au long cours.	Capitaines au cabotage.	Marins titulaires d'autres brevets ou diplômes.	Patrons non brevetés.	Moins de 16 ans.			16 à 18 ans.	18 à 25 ans.	25 à 40 ans.
NORD ET DE LA MANCHE. (Suite et fin.)										
Saint-Malo au quartier du Conquet. (Suite et fin.)										
"	"	"	24	8	12	2	10	27	7	Agriculture.
"	"	"	50	20	29	3	"	60	15	Agriculture.
"	"	"	20	5	10	"	6	29	20	Agriculture.
"	1	"	34	20	20	"	4	58	20	Agriculture.
"	"	"	50	23	16	4	20	61	45	Agriculture.
"	"	"	43	15	20	"	23	60	25	Agriculture.
"	"	"	39	28	23	1	12	126	"	"
"	"	"	40	12	13	4	7	34	7	Agriculture.
"	"	"	85	35	60	18	3	120	"	"
"	"	"	62	11	26	17	7	66	"	"
"	"	"	165	50	70	30	50	125	125	Agriculture.
"	"	"	124	75	70	12	35	192	117	Cultivateurs.
"	"	"	105	24	46	25	18	113	169	Cultivateurs.
"	"	"	68	30	30	"	17	71	"	"
"	"	"	25	15	14	10	16	42	"	"
"	"	"	72	30	45	5	30	91	41	Cultivateurs.
10	55	7	1,507	611	753	323	784	2,371		

DU NORD ET DE LA MANCHE.

1	19	92	1,012	941	772	376	1,609	3,584	"
1	8	18	1,023	299	328	161	447	1,759	"
10	54	7	467	203	230	190	511	1,061	"
12	81	117	2,502	1,443	1,330	727	2,587	6,404	"

III. PÊCHE EN BATEAU. — Renseignements sur le personnel (importance

QUARTIERS.	PORTS OU SYNDICATS.	DÉCOMPOSITION DU PERSONNEL DES BATEAUX DE PÊCHE.									Total.
		Capitaines ou patrons.	Second.	Officiers.	Matelots.	Novices.	Mousses.	Mécaniciens.	Chauffeurs.	Soutiers.	
		35	"	"	105	15	30	"	"	"	185
Brest.....	Brest.....	28	"	"	45	38	57	"	"	"	108
	Plougastel-Daoulas.....	40	"	"	56	37	39	"	"	"	172
	Le Faou.....	8	"	"	1	1	"	"	"	"	10
	Port-Launay.....	83	"	"	180	95	82	"	"	"	440
Camaret.....	Camaret.....	63	"	"	333	57	59	"	"	"	512
	Crozon.....	530	"	"	2,150	250	250	"	"	"	3,150
Douarnenez.....	Douarnenez.....	30	"	"	28	35	32	"	"	"	125
Audierne.....	Île de Sein.....	273	"	"	679	325	373	"	"	"	1,650
	Audierne.....	259	"	"	280	81	166	"	"	"	786
Quimper.....	Penmarch.....	223	"	"	442	157	163	"	"	"	985
	Guilvinec.....	190	"	"	177	98	95	"	"	"	560
	Pont-l'Abbé.....	72	"	"	70	10	30	"	"	"	182
	Quimper.....	390	"	"	865	196	175	"	"	"	1,026
Concarneau.....	Concarneau.....	181	"	"	289	127	130	"	"	"	727
	Doëlan.....	80	"	"	277	30	35	"	"	"	422
Lorient.....	Larmor.....	38	8	"	52	6	10	16	16	"	146
	Lorient.....	11	"	"	2	3	1	"	"	"	17
	Hennebont.....	280	"	"	660	100	175	"	"	"	1,215
	Port-Louis.....	145	"	"	274	25	38	"	"	"	482
Groix.....	Groix.....	171	"	"	547	124	105	"	"	"	947
	Étel.....	94	104	63	65	"	"	"	"	"	326
Auray.....	Quiberon.....	38	"	"	16	8	6	"	"	"	68
	La Trinité-sur-Mer.....	73	"	"	70	44	36	"	"	"	223
	Auray.....	28	"	"	"	4	6	"	"	"	38
	Larmor-Baden.....										

RÉGION DE

1^{re} SECTION. — Du quartier de Brest

numérique, qualités, âge, industries exercées accessoirement). (Suite.)

QUALITÉS DES COMMANDANTS.	ÂGE DES MARINS PÊCHEURS (ÉTAT-MAJOR ET ÉQUIPAGE).					NOMBRE de MARINS exerçant accessoirement une autre industrie.	INDUSTRIES EXERCÉES PAR LES MARINS en dehors de la pêche.		
	Capitaines au long cours.	Capitaines au cabotage.	Marins titulaires d'autres brevets ou diplômes.	Patrons non brevetés.	Moins de 16 ans.			16 à 18 ans.	18 à 25 ans.
"	"	"	35	30	15	"	12	128	"
"	"	"	28	57	38	21	15	37	168
"	"	"	40	39	37	9	22	65	63
"	"	"	8	"	1	1	2	6	1
"	"	"	83	85	95	27	43	190	317
"	"	"	63	59	57	106	80	210	300
"	"	"	20	510	250	250	300	1,140	1,240
"	"	"	30	32	35	8	20	30	30
"	"	"	273	373	325	96	278	578	"
"	"	"	259	166	81	101	238	200	"
"	"	"	223	163	157	97	63	505	6
"	"	"	190	98	95	49	55	263	41
"	"	"	72	40	10	20	30	82	"
"	"	"	2	388	175	196	90	86	1,079
"	"	"	181	130	127	60	59	351	500
"	"	"	80	35	30	32	190	135	"
"	4	4	30	10	6	"	90	40	"
"	"	"	11	1	3	1	"	12	1
"	"	"	280	175	100	52	50	838	30
"	"	"	3	142	38	25	15	150	254
"	"	"	171	105	124	47	85	586	152
"	"	"	1	98	82	72	54	55	63
"	3	1	34	6	8	3	9	42	11
"	"	"	73	36	44	7	30	106	20
"	3	"	25	6	4	"	2	26	10

au quartier de Noirmoutier.

III. PÊCHE EN BATEAU. — Renseignements sur le personnel (importance

QUARTIERS.	PORTS OU SYNDICATS.	DÉCOMPOSITION DU PERSONNEL DES BATEAUX DE PÊCHES.							
		Capitaines ou patrons.	Secrains.	Officiers.	Matelots.	Novices.	Mousses.	Mécaniciens.	Chauffeurs.

RÉGION DE

Du quartier de Brest

Vannes	L'Isle-aux-Moines.....	48	"	"	3	"	"	"	"	"	51
	Vannes	1	"	"	2	"	"	"	"	"	3
	Séné.	108	"	"	55	32	48	"	"	"	243
	Port-Navalo.....	28	"	"	6	1	1	"	"	"	36
	Sarzeau.....	32	"	"	6	5	3	"	"	"	46
	Damgan.....	33	"	"	"	9	5	"	"	"	47
	Billiers.....	13	"	"	7	6	7	"	"	"	33
Belle-Ile.....	Redon.....	6	"	"	"	"	"	"	"	"	6
	Sauzon.....	32	"	"	47	5	12	"	"	"	96
	Le Palais.....	54	"	"	152	16	22	"	"	"	244
	Houat.....	14	"	"	21	5	4	"	"	"	41
Le Croisic.....	Hœdic.....	18	"	"	23	6	13	"	"	"	60
	Pérestin.....	23	"	"	4	"	3	"	"	"	30
	Piriac-sur-Mer.....	33	"	"	39	7	17	"	"	"	96
	La Turballe.....	68	"	"	134	42	45	"	"	"	289
	Le Croisic.....	39	"	"	80	8	5	"	"	"	132
Saint-Nazaire.....	Le Pouliguen.....	22	"	"	25	1	2	"	"	"	50
	Saint-Nazaire.....	33	"	"	50	6	10	"	"	"	99
	Montoir.....	4	"	"	"	"	"	"	"	"	4
Nantes.....	Paimbœuf.....	14	"	"	8	2	"	"	"	"	21
	Basse-Indre.....	65	"	"	20	3	4	"	"	"	92
	Nantes.....	85	"	"	9	6	5	"	"	"	105
Noirmoutier.....	Rézé.....	100	"	"	"	"	"	"	"	"	100
	Pornic.....	33	"	"	11	2	7	"	"	"	53
	Noirmoutier.....	73	"	"	102	40	38	"	"	"	253
	Barbâtre.....	33	"	"	17	9	13	"	"	"	72
Beauvoir-sur-Mer.....		50	"	"	26	13	22	"	"	"	111
Totaux de la 1 ^{re} Section.....		4,425	112	63	8,510	2,090	2,379	16	16	"	17,611

numérique, qualités, âge, industries exercées accessoirement). (Suite.)

QUALITÉS DES COMMANDANTS.	ÂGE DES MARINS PÊCHEURS. (ÉTAT-MAJOR ET ÉQUIPAGE.)					NOMBRE de MARINS exerçant accessoirement une autre industrie.	INDUSTRIES EXERCÉES PAR LES MARINS en dehors de la pêche.	
	Capitaines au long cours.	Capitaines au cabotage.	Marins titulaires d'autres brevets ou diplômes.	Patrons non brevetés.	Moins de 16 ans.			16 à 18 ans.

L'Océan. (Suite et fin.)

au quartier de Noirmoutier. (Suite.)

"	"	"	48	2	1	"	"	48	46	Ostréiculture.
"	"	"	1	"	"	"	"	3	"	"
"	5	"	103	48	32	28	30	105	"	"
"	"	1	27	1	1	"	"	34	26	Culture.
"	"	"	32	3	5	"	2	36	"	"
"	"	"	33	5	9	4	2	27	12	Culture.
"	"	"	13	7	6	1	3	16	"	"
"	"	"	6	"	"	"	2	4	"	"
"	1	"	31	12	5	"	7	72	30	Culture.
"	1	1	52	22	16	9	53	144	4	Épicerie.
"	"	"	14	4	5	4	3	28	"	"
"	"	"	18	13	6	5	4	32	"	"
"	"	"	23	3	"	2	3	22	3	Culture.
2	2	1	28	17	7	4	4	64	"	"
"	"	3	65	45	42	20	10	172	"	"
"	"	4	35	5	8	6	30	83	"	"
1	"	"	21	2	1	"	10	37	"	"
"	"	"	33	10	6	4	15	64	"	"
"	"	4	"	"	"	"	"	4	4	Culture.
"	"	14	"	2	"	"	"	22	"	"
"	"	"	65	4	3	5	15	65	"	"
"	"	"	85	5	6	"	9	85	"	"
"	"	"	100	"	"	"	"	100	"	"
"	"	"	33	7	2	5	7	32	"	"
"	"	1	72	38	40	12	10	153	"	"
"	"	"	33	13	9	2	6	42	56	Agriculture.
"	"	"	50	22	13	9	8	59	"	"
3	19	60	4,343	2,481	2,158	1,316	3,037	8,619		

III. PÊCHE EN BATEAU. — Renseignements sur le personnel (importance

QUARTIERS.	PORTS OU SYNDICATS.	DÉCOMPOSITION DU PERSONNEL DES BATEAUX DE PÊCHE.									Total.
		Capitaines ou patrons.	Seconds.	Officiers.	Mâtélots.	Novices.	Mousses.	Mécaniciens.	Chauffeurs.	Sontiers.	
L'Île-d'Yeu.....	L'Île-d'Yeu.....	128	"	"	190	52	49	"	"	"	419
St-Gilles-sur-Vie..	La Barre-des-Monts.....	15	"	"	7	1	2	"	"	"	25
	Saint-Gilles-sur-Vie.....	97	"	"	200	54	40	3	"	"	304
Les Sables-d'Olonne	Les Sables-d'Olonne.....	446	"	"	497	102	81	"	"	"	1,126
La Rochelle.....	L'Aiguillon.....	52	"	"	7	"	"	"	"	"	59
	Marans.....	125	"	"	"	"	"	"	"	"	125
	La Rochelle.....	289	13	4	375	94	53	11	30	"	869
Île de Ré.....	Ars-en-Ré.....	6	"	"	7	3	"	"	"	"	16
	Loix-en-Ré.....	3	"	"	"	"	"	"	"	"	3
	Saint-Martin-en-Ré.....	10	"	"	14	2	1	"	"	"	27
	La Flotte.....	51	"	"	51	11	15	"	"	"	128
Île d'Oléron.....	Le Château d'Oléron.....	61	"	"	26	12	16	"	"	"	115
Rochefort.....	Île-d'Aix.....	1	"	"	"	"	"	"	"	"	1
	Fouras.....	46	"	"	61	8	13	"	"	"	128
	Rochefort.....	29	"	"	7	9	4	"	"	"	49
Marennes.....	Marennes.....	134	"	"	79	30	23	"	"	"	266
	La Tremblade.....	181	"	"	26	29	9	"	"	"	245
	L'Éguille.....	80	"	"	43	11	6	"	"	"	140
TOTALS de la 2 ^e Section.....		1,754	13	4	1,590	418	312	14	30	"	4,135

numérique, qualités, âge, industries exercées accessoirement). (Suite.)

QUALITÉS DES COMMANDANTS.	ÂGE DES MARINS PÊCHEURS. (ÉTAT-MAJOR ET ÉQUIPAGE.)					NOMBRE de MARINS exerçant accessoirement une autre industrie.	INDUSTRIES EXERCÉES PAR LES MARINS en dehors de la pêche.				
	Capitaines au long cours.	Capitaines au cabotage.	Marins titulaires d'autres brevets ou diplômes.	Patrons non brevetés.	Moins de 16 ans.			16 à 18 ans.	18 à 25 ans.	25 à 40 ans.	Plus de 40 ans.
RÉGION DE L'Océan. (Suite.)											
2 ^e SECTION. — Du quartier de l'Île d'Yeu au quartier de Marennes.											
	1	"	2	125	49	52	29	37	252	"	"
	"	"	"	15	"	3	1	5	16	"	"
	"	"	"	97	35	40	15	16	288	30	Culture.
	"	"	"	446	81	102	35	148	760	10	Charpentiers et menuisiers.
	"	"	"	52	6	2	7	2	42	27	Mytiliculture.
	"	"	"	125	10	12	2	3	98	15	Culture.
	3	5	12	269	53	94	70	300	352	150	Agriculture.
	1	"	"	5	"	3	"	"	13	7	Culture.
	"	1	"	2	"	"	"	"	3	3	Culture.
	"	"	"	10	3	"	"	8	16	"	"
	"	"	"	51	15	11	14	16	72	28	Culture.
	"	"	"	61	16	12	5	12	70	100	Ostréiculture.
	"	"	"	1	"	"	"	"	1	"	"
	"	"	"	46	13	8	12	15	80	"	"
	"	"	"	29	4	9	"	4	32	"	"
	"	"	5	129	23	30	20	33	160	200	Ostréiculture.
	"	"	5	176	9	29	8	25	174	200	Ostréiculture.
	"	"	1	79	6	11	10	16	97	100	Ostréiculture.
	5	6	25	1,718	323	418	228	640	2,526		

III. PÊCHE EN BATEAU. — Renseignements sur le personnel (importance

QUARTIERS.	PORTS OU SYNDICATS.	DÉCOMPOSITION DU PERSONNEL DES BATEAUX DE PÊCHE.									Total.
		Capitaines ou patrons.	Second.	Officiers.	Matelots.	Novices.	Mousses.	Mécaniciens.	Chauffeurs.	Sociers.	
RÉGION DE											
3 ^e SECTION. — Du quartier de											
Royan	Royan	26	"	"	19	"	4	"	"	"	40
	Mortagne-sur-Gironde	15	"	"	5	2	3	"	"	"	25
Pauillac	Blaye	5	"	"	1	1	"	"	"	"	7
	Dignac	18	"	"	2	4	"	"	"	"	24
	Pauillac	3	"	"	"	"	"	"	"	"	3
	Le Verdon	21	"	"	3	1	"	"	"	"	25
Libourne	Saint-Denis-de-Piles	26	"	"	1	"	"	"	"	"	27
	Branne	105	"	"	"	10	5	"	"	"	120
	Libourne	62	"	"	2	"	1	"	"	"	65
Bordeaux	Bourg	16	"	"	12	2	"	"	"	"	30
	Podensac	47	"	"	26	16	4	"	"	"	93
	Bordeaux et Lormont	150	"	"	130	"	"	"	"	"	300
Arcachon	Arès	210	"	"	4	9	13	"	"	"	236
	Gujan-Mestras	96	"	"	156	20	24	"	"	"	296
	La Teste	192	"	"	32	9	3	"	"	"	236
	Arcachon	37	2	"	38	4	3	2	6	"	92
Bayonne	Capbreton	16	"	"	20	10	10	"	"	"	56
	Port-de-Lanne	90	"	"	102	18	12	"	"	"	222
	Urt	50	"	"	40	60	"	"	"	"	150
	Bayonne	168	"	"	100	47	34	10	"	"	319
	Saint-Jean-de-Luz	71	"	"	170	16	12	16	14	"	299
TOTALS de la 3 ^e Section		1,424	2	"	943	229	128	28	20	"	2,774

RÉCAPITULATION DE

1 ^{re} Section	4,425	112	63	8,510	2,090	2,379	16	16	"	17,611
2 ^e Section	1,754	13	4	1,590	418	312	14	30	"	4,135
3 ^e Section	1,424	2	"	943	229	128	28	20	"	2,774
TOTAUX de la Région	7,603	127	67	11,043	2,737	2,819	58	66	"	24,520

numérique, qualités, âge, industries exercées accessoirement). (Suite.)

QUALITÉS DES COMMANDANTS.	ÂGE DES MARINS PÊCHEURS. (ÉTAT-MAJOR ET ÉQUIPAGE.)					NOMBRE de MARINS exercant accés- soirement une autre industrie.	INDUSTRIES EXERCÉES PAR LES MARINS en dehors de la pêche.		
	Capitaines au long cours.	Capitaines au cabotage.	Marins titulaires d'autres brevets ou diplômes.	Patrons non brevetés.	Moins de 16 ans.			16 à 18 ans.	18 à 25 ans.
RÉGION DE									
L'Océan. (Suite et fin.)									
Royaumont au quartier de Bayonne.									
"	"	"	26	4	"	4	10	31	"
"	"	"	15	3	2	2	2	16	"
"	"	"	5	"	1	1	"	5	"
"	"	"	18	1	4	"	1	18	"
"	"	"	3	"	"	"	"	3	"
"	"	"	21	"	1	1	2	21	"
"	"	"	26	"	"	"	1	26	"
"	"	"	105	5	10	"	3	102	42
"	"	"	62	1	"	"	"	64	16
"	"	"	16	"	2	"	16	12	6
"	"	"	47	4	16	"	6	67	"
"	6	144	"	"	58	20	12	210	170
"	"	"	210	3	9	4	22	198	216
1	"	13	82	24	20	45	70	137	250
"	"	7	185	3	9	5	18	201	39
"	"	5	32	3	4	"	4	81	"
"	"	1	15	10	10	3	3	30	10
"	"	"	90	12	18	8	28	156	222
"	"	"	50	"	40	60	20	30	150
"	"	"	168	34	47	12	14	312	365
"	"	16	55	12	16	17	27	227	"
1	6	186	1,231	119	267	182	259	1,947	"

LA RÉGION DE L'Océan.

3	19	60	4,343	2,481	2,158	1,316	3,037	8,619
5	6	25	1,718	323	418	228	640	2,526
1	6	180	1,231	119	267	182	250	1,947
9	31	271	7,292	2,923	2,843	1,726	3,936	13,022

III. PÊCHE EN BATEAU. — Renseignements sur le personnel (importance

QUARTIERS.	PORTS OU SYNDICATS.	DÉCOMPOSITION DU PERSONNEL DES BATEAUX DE PÊCHE.								Total.
		Capitaines ou patrons.	Seconds.	Officiers.	Matelots.	Norics.	Mousters.	Mécaniciens.	Chauffeurs.	

RÉGION DE LA MÉDITERRANÉE.

1^{re} SECTION. — Du quartier de Port-Vendres

Port-Vendres....	Banyuls-sur-Mer.....	48	"	"	76	9	10	"	"	"	143
	Port-Vendres.....	3	"	"	2	1	1	"	"	"	7
	Collioure.....	65	"	"	171	44	28	"	"	"	308
Narbonne.....	Saint-Laurent-de-la-Salanque.	119	"	"	128	31	37	"	"	"	315
	Leucate.....	43	"	"	3	2	1	"	"	"	49
	La Nouvelle.....	26	"	"	13	1	2	"	"	"	42
	Bages.....	33	"	"	1	1	1	"	"	"	36
Agde.....	Gruissan.....	63	"	"	19	5	6	"	"	"	93
	Sérignan.....	54	"	"	5	5	9	"	"	"	73
	Agde.....	62	"	"	82	15	12	2	2	"	175
Cette.....	Marseillan.....	40	"	"	15	6	3	"	"	"	64
	Méze.....	54	"	"	8	9	17	"	"	"	88
	Bouzigues.....	100	"	"	5	4	3	"	"	"	112
	Cette.....	211	"	"	389	58	82	"	"	"	740
	Palavas.....	132	"	"	3	15	11	"	"	"	161
Martigues.....	Aigues-Mortes.....	100	"	"	142	13	18	"	"	"	279
	Saint-Louis-du-Rhône.....	8	"	"	2	1	"	"	"	"	11
	Saintes-Maries-de-la-Mer.....	18	"	"	8	4	2	"	"	"	34
	Port-de-Bouc.....	16	"	"	8	2	1	"	"	"	27
	Berre.....	20	"	"	4	2	2	"	"	"	28
	Carro.....	39	"	"	15	5	3	"	"	"	62
	Martigues.....	215	"	"	180	20	15	"	"	"	430
TOTAUX de la 1 ^{re} Section.....		1,475	"	"	1,279	253	264	2	2	"	3,275

numérique, qualités, âge, industries exercées accessoirement). (Suite.)

QUALITÉS DES COMMANDANTS.	ÂGE DES MARINS PÊCHEURS (ÉTAT-MAJOR ET ÉQUIPAGES).					NOMBRE de MARINS exerçant accés- soirement une autre industrie.	INDUSTRIES EXERCÉES PAR LES MARINS en dehors de la pêche.	
	Capitaines au long cours.	Capitaines au cabotage.	Marins titulaires d'autres brevets ou diplômes.	Patrons non brevetés.	Moins de 16 ans.			16 à 18 ans.

(FRANCE ET CORSE.)

au quartier de Martigues.

"	"	"	48	10	9	3	3	118	103	Culture.
"	"	"	3	1	1	"	2	3	"	"
"	"	"	65	28	44	11	7	218	"	"
"	"	"	119	37	31	5	22	220	200	Agriculture.
"	"	"	43	3	2	2	"	42	14	Viticulture.
"	"	"	26	1	2	"	8	31	"	"
"	"	"	33	1	1	"	"	34	"	"
"	"	"	63	6	5	"	4	78	61	Viticulture.
"	"	"	54	9	5	1	4	54	18	Viticulture.
"	"	"	57	12	15	4	5	139	32	Viticulture.
"	"	"	40	3	6	"	8	47	"	"
"	"	"	54	17	9	8	18	36	"	"
"	"	"	100	3	4	7	4	94	"	"
"	"	"	211	82	58	80	218	302	183	Dockers.
"	"	"	132	11	15	3	19	113	"	"
"	"	"	106	18	13	8	21	219	"	"
"	"	"	8	"	1	"	1	9	"	"
"	"	"	18	2	4	2	5	19	"	"
"	"	"	16	1	2	4	6	14	"	"
"	1	"	19	2	2	"	"	24	"	"
"	"	"	39	3	5	1	4	49	"	"
"	"	"	215	15	20	8	60	327	15	Agriculture.
1	5	1,469	265	234	147	419	2,190			

III. PÊCHE EN BATEAU. — Renseignements sur le personnel (importance

QUARTIERS.	PORTS OU SYNDICATS.	DÉCOMPOSITION DU PERSONNEL DES BATEAUX DE PÊCHE.								Total.	
		Capitaines ou patrons.	Seconds.	Officiers.	Matelots.	Novices.	Mommes.	Mécaniciens.	Charbonniers.		Soutiers.
RÉGION DE LA MÉDITERRANÉE.											
2^e SECTION. — Du quartier de Marseille											
Marseille	Carry-le-Rouet.....	38	"	"	12	2	2	"	"	"	54
	L'Estaque	67	"	"	32	17	20	"	"	"	136
	Marseille	422	"	"	602	50	20	7	18	2	1,121
	Mazargues.....	61	"	"	7	6	4	"	"	"	78
La Ciotat.....	Cassis	28	"	"	17	9	8	"	"	"	62
	La Ciotat.....	52	"	"	50	10	10	"	"	"	122
	Bandol.....	41	"	"	3	3	1	"	"	"	51
Toulon.....	Sanary.....	27	"	"	2	3	1	"	"	"	33
	La Seyne.....	108	"	"	105	10	12	"	"	"	235
	Saint-Mandrier.....	45	"	"	15	10	20	"	"	"	90
	Toulon.....	71	"	"	8	6	6	57	"	"	142
	Hyères.....	73	"	"	140	16	10	"	"	"	239
Le Lavandou.....	30	"	"	37	7	4	"	"	"	78	
Saint-Tropez....	Saint-Tropez.....	61	"	"	50	18	28	"	"	"	140
	Sainte-Maxime.....	17	"	"	4	1	"	"	"	"	22
	Saint-Raphaël.....	56	"	"	5	3	8	"	"	"	72
Cannes.....	Cannes.....	49	"	"	77	9	18	"	"	"	153
Antibes.....	Le Golfe-Juan.....	19	"	"	6	3	2	"	"	"	30
	Antibes.....	43	"	"	59	10	8	"	"	"	120
	Cros-de-Cagnes.....	33	"	"	56	9	7	"	"	"	105
Nice.....	Saint-Jean-Cap-Ferrat.....	51	"	"	14	3	7	"	"	"	75
	Nice.....	40	"	"	41	19	8	"	"	"	108
	Villefranche-sur-Mer.....	57	"	"	28	3	5	"	"	"	93
	Menton.....	17	"	"	25	3	1	"	"	"	46
TOTAUX de la 2 ^e Section.....		1,512	"	"	1,367	232	210	7	75	2	3,405

numérique, qualités, âge, industries exercées accessoirement). (Suite.)

QUALITÉS DES COMMANDANTS.	ÂGE DES MARINS PÊCHEURS. (ÉTAT-MAJOR ET ÉQUIPAGE.)					NOMBRE de MARINS exerçant accessoirement une autre industrie.	INDUSTRIES EXERCÉES PAR LES MARINS en dehors de la pêche.		
	Capitaines au long cours.	Capitaines au encoche.	Marins titulaires, d'autres brevets ou diplômés.	Patrons non brevetés.	Moins de 16 ans.			16 à 18 ans.	18 à 25 ans.
(FRANCE ET CORSE.) [Suite.]									
au quartier de Nice.									
"	"	"	38	2	2	1	"	49	"
"	"	"	67	20	17	"	32	67	"
"	"	7	415	60	80	140	156	685	"
"	"	"	61	4	6	4	3	61	"
"	"	"	28	8	9	3	5	37	"
"	"	"	52	10	10	15	20	67	"
"	"	"	44	1	3	"	3	44	20 Culture.
"	"	"	27	1	2	1	"	29	"
"	"	"	108	12	10	7	8	198	"
"	"	3	42	20	10	"	"	60	"
"	"	"	71	6	8	"	16	112	8 Docks et culture.
"	"	3	70	10	16	13	18	182	15 Culture.
"	"	"	30	4	7	3	9	55	1 Voilier.
"	"	"	64	28	18	10	30	54	"
"	"	"	17	"	"	1	1	20	"
"	"	"	56	8	3	3	"	58	"
"	"	5	44	18	9	10	20	90	42 Docks et limonadiers.
"	"	"	10	2	3	2	4	19	"
"	1	"	42	9	10	30	19	53	"
"	"	"	33	7	9	5	5	79	15 Jardiniers et cultivateurs.
"	"	"	51	6	4	3	3	59	"
"	"	"	40	8	19	21	20	40	9 Employés dans les théâtres et les casinos.
"	"	"	57	5	3	2	5	78	23 Bateleurs.
"	"	"	17	1	3	6	8	28	1 Marchand d'articles de pêche.
"	I	18	1,493	240	261	280	385	2,230	

III. — PÊCHE EN BATEAU. — Renseignements sur le personnel (importance

QUARTIERS.	PORTS OU SYNDICATS.	DÉCOMPOSITION DU PERSONNEL DES BATEAUX DE PÊCHE.								Total.	
		Capitaines ou patrons.	Second.	Officiers.	Matelots.	Novices.	Mousses.	Mécaniciens.	Chauffeurs.		Soutiers.
RÉGION DE LA MÉDITERRANÉE											
3^e SECTION. — Du quartier de Bastia											
Bastia	Bastia	53	"	"	28	30	22	"	"	"	133
	Macinaggio	9	"	"	3	4	2	"	"	"	18
	Centuri	15	"	"	12	3	7	"	"	"	37
	Sainte-Sévère	4	"	"	3	1	"	"	"	"	8
	Canari	10	"	"	5	6	9	"	"	"	30
	Saint-Florent	8	"	"	4	6	6	"	"	"	26
	L'Île-Rousse	12	"	"	15	6	5	"	"	"	38
	Calvi	21	"	"	27	10	20	"	"	"	78
Ajaccio	Ajaccio	90	"	"	55	65	70	"	"	"	280
	Propriano	15	"	"	3	10	2	"	"	"	30
	Bonifacio	21	"	"	29	14	14	"	"	"	78
	Porto-Vecchio	2	"	"	1	1	"	"	"	"	4
TOTAUX de la 3^e Section		260	"	"	185	156	159	"	"	"	760

RÉCAPITULATION

1 ^{re} Section	1,475	"	"	1,279	253	264	2	2	"	3,273
2 ^e Section	1,512	"	"	1,367	232	210	7	75	2	3,405
3 ^e Section	260	"	"	185	156	159	"	"	"	760
TOTAUX de la Région	3,247	"	"	2,831	641	633	9	77	2	7,440

numérique, qualités, âge, industries exercées accessoirement). (Suite.)

QUALITÉS DES COMMANDANTS.	ÂGE DES MARINS PÊCHEURS. (ÉTAT-MAJOR ET ÉQUIPAGE.)					NOMBRE de MARINS exerçant accessoirement une autre industrie.	INDUSTRIES EXERCÉES PAR LES MARINS en dehors de la pêche.			
	Capitaines au long cours.	Capitaines au cabotage.	Marins titulaires d'autres brevets ou diplômes.	Patrons non brevetés.	Moins de 16 ans.			16 à 18 ans.	18 à 25 ans.	25 à 40 ans.
RÉGION DE LA MÉDITERRANÉE										
(FRANCE ET CORSE.) [Suite et fin.]										
au quartier d'Ajaccio.										
"	"	"	53	22	30	20	25	36	"	"
"	"	"	9	2	4	1	"	11	"	"
"	"	"	15	7	3	2	4	21	"	"
1	"	"	3	"	"	1	"	7	8	Agriculture.
"	"	"	10	9	6	"	2	13	10	Agriculture.
"	"	"	8	8	5	2	2	9	"	"
"	"	"	12	5	6	4	8	15	"	"
"	"	"	21	20	10	9	6	33	"	"
"	"	"	90	70	65	15	25	105	"	"
"	"	"	15	2	10	3	5	10	"	"
"	"	"	21	14	14	11	7	32	"	"
"	"	"	2	"	1	"	"	3	"	"
1	"	"	250	159	154	68	84	295	"	"

DE LA MÉDITERRANÉE.

"	1	5	1,469	265	254	147	419	2,190	"	"
"	1	18	1,493	249	261	280	385	2,230	"	"
1	"	"	259	159	154	68	84	295	"	"
1	2	23	3,221	673	669	495	888	4,715	"	"

III. PÊCHE EN BATEAU. — Renseignements sur le personnel (importance

QUARTIERS.	PORTS OU SYNDICATS.	DÉCOMPOSITION DU PERSONNEL DES BATEAUX DE PÊCHE.									Total.
		Capitaines ou patrons.	Seconds.	Officiers.	Matelots.	Novices.	Mousses.	Mécaniciens.	Chauffeurs.	Soutiers.	
RÉGION DE											
L'ALGÉRIE.											
Bône.....	La Calle.....	27	"	"	38	11	12	"	"	"	88
	Bône.....	108	"	"	131	30	32	"	"	"	301
	Philippeville.....	77	"	"	233	13	23	4	4	"	359
Philippeville....	Collo.....	15	"	"	48	8	1	"	"	"	72
	Djidjelli.....	25	"	"	74	6	3	"	"	"	109
	Bougie.....	32	"	"	94	6	3	2	4	"	141
	Dellys.....	22	"	"	58	1	2	"	"	"	83
	Alger.....	125	"	"	390	9	19	6	8	"	557
Alger.....	Castiglione.....	76	"	"	121	41	30	"	"	"	277
	Cherchell.....	29	"	"	44	6	12	2	4	2	99
	Ténès.....	10	"	"	30	4	2	"	"	"	46
	Mostaganem.....	48	"	"	117	10	9	"	"	"	184
Oran.....	Arzew.....	66	"	"	95	34	46	5	7	"	253
	Oran.....	192	"	"	370	100	165	"	"	"	827
	Nemours.....	30	"	"	146	4	4	"	"	"	184
	TOTAUX de l'Algérie.....	882	"	"	1,994	283	372	19	27	2	3,579

RÉCAPITU

Région de la mer du Nord et de la Manche.....	2,712	64	77	6,721	1,331	1,442	64	48	12	12,471
Région de l'Océan.....	7,603	127	67	11,043	2,737	2,819	58	66	"	24,520
Région de la Méditerranée (France et Corse)....	3,247	"	"	2,831	611	633	9	77	2	7,440
Région de l'Algérie.....	882	"	"	1,994	283	372	19	27	2	3,579
TOTAUX GÉNÉRAUX.....	14,444	191	144	22,559	4,992	5,266	150	218	16	48,010

numérique, qualité, âge, industries exercées accessoirement). (Suite et fin.)

QUALITÉS DES COMMANDANTS.	ÂGE DES MARINS PÊCHEURS. (ÉTAT-MAJOR ET ÉQUIPAGE.)					NOMBRE de MARINS exerçant accessoirement une autre industrie.	INDUSTRIES EXERCÉES PAR LES MARINS en dehors de la pêche.			
	Capitaines au long cours.	Capitaines au cabotage.	Marins titulaires d'autres brevets ou diplômes.	Patrons non brevetés.	Moins de 16 ans.			16 à 18 ans.	18 à 25 ans.	25 à 40 ans.
"	"	"	27	12	11	5	11	49	8	Charretiers.
"	"	2	106	32	30	17	28	194	71	Charretiers.
"	"	4	73	23	13	9	63	251	"	"
"	"	1	14	1	8	22	34	7	36	Journaliers.
"	"	"	25	3	6	18	47	34	37	Journaliers.
"	"	2	30	3	6	5	38	89	"	"
"	"	"	22	2	1	14	43	23	"	"
"	"	15	110	19	9	"	81	448	"	"
"	"	"	76	39	36	12	30	160	"	"
"	"	3	26	12	6	12	26	43	"	"
"	"	"	10	2	4	10	15	15	"	"
"	"	6	42	9	10	24	19	122	"	"
"	"	1	65	56	44	30	41	82	50	Journaliers.
"	"	"	192	165	100	41	84	437	50	Journaliers.
"	"	"	30	4	4	36	100	40	"	"
"	"	34	848	382	288	255	660	1,094	"	"

LATION.

12	81	117	2,502	1,443	1,330	727	2,567	6,404	"
9	31	271	7,292	2,923	2,843	1,726	3,936	13,092	"
1	2	23	3,221	673	669	495	888	4,715	"
"	"	34	848	382	288	255	660	1,994	"
22	114	445	13,863	5,421	5,130	3,203	8,051	26,205	"

IV. — PÊCHE À PIED. — Importance numérique des pêcheurs. — Rendement.

QUARTIERS.	PORTS OU SYNDICATS.	VALEUR des PRODUITS péchés. francs.	PÊCHEURS À PIED.			TOTAL des PÊCHEURS.
			HOMMES.	FEMMES.	ENFANTS.	
RÉGION DE LA MER DU NORD ET DE LA MANCHE.						
Calais.....	Calais.....	174,880	54	82	24	160
Boulogne-sur-Mer.....	Boulogne-sur-Mer.....	167,276	95	240	52	387
	Étaples.....	12,670	25	41	54	120
Saint-Valery-sur-Somme.	Berck-sur-Mer.....	185,578	150	380	90	620
	Le Crotoy.....	385,252	89	69	26	184
	Saint-Valery-sur-Somme.	178,155	20	"	"	20
	Cayeux-sur-Mer.....	14,562	25	15	5	45
Dieppe.....	Le Tréport.....	66,060	56	147	16	219
	Dieppe.....	231,126	335	340	130	805
Fécamp.....	Saint-Valery-en-Caux.	9,728	10	30	22	62
	Saint-Pierre-en-Port..	35,486	66	52	10	128
	Fécamp.....	7,900	7	12	6	25
	Yport.....	24,810	3	14	10	27
	Étretat.....	17,240	80	40	20	140
Le Havre.....	Harfleur.....	4,225	1	"	2	3
Honfleur.....	Quillebeuf.....	1,652	2	"	"	2
	Berville-sur-Mer.....	1,080	1	"	"	1
	Honfleur.....	121,724	15	45	10	70
	Trouville.....	148,859	45	80	25	150
Caen.....	Dives.....	38,750	12	25	4	41
	Ouistreham.....	98,550	55	60	20	135
	Courseulles.....	72,985	15	30	15	60
	Port-en-Bessin.....	10,800	"	20	"	20

IV. — PÊCHE À PIED. — Importance numérique des pêcheurs. — Rendement. (Suite.)

QUARTIERS.	PORTS OU SYNDICATS.	VALEUR des PRODUITS péchés. francs.	PÊCHEURS À PIED.			TOTAL des PÊCHEURS.
			HOMMES.	FEMMES.	ENFANTS.	
RÉGION DE LA MER DU NORD ET DE LA MANCHE. (Suite.)						
La Hougue.....	Grandcamp-les-Bains...	261,800	140	170	50	360
	Isigny.....	59,840	20	66	14	100
	Carentan.....	50,969	27	24	8	59
	Saint-Vaast-la-Hougue..	649,000	85	563	155	800
	Barfleur.....	15,150	60	87	32	179
Cherbourg.....	Fermanville.....	3,265	15	12	10	37
	Cherbourg.....	33,210	105	250	170	525
	Omonville-la-Rogue....	39,700	30	60	40	130
	Diélette.....	57,005	85	105	30	220
	Portbail.....	120,550	60	180	60	300
Granville.....	Blainville.....	387,850	195	130	50	375
	Regnéville.....	198,750	70	210	30	310
	Bréhal.....	160,700	250	450	50	750
	Granville.....	81,900	16	64	40	120
	Avranches.....	92,060	74	40	16	130
Cancale.....	Cancale.....	99,796	33	290	160	483
	Le Vivier-sur-Mer.....	261,160	38	500	100	638
Saint-Malo.....	Saint-Malo.....	65,930	15	40	50	105
	Saint-Servan.....	13,150	50	70	30	150
	Saint-Suliac.....	13,390	45	60	25	130
	Pleurtaut.....	2,530	25	30	15	70
	Saint-Briac.....	28,400	50	300	150	500
Dinan.....	Pleudihen.....	17,400	30	40	10	80
	Plouër.....	4,425	35	50	26	111
	Saint-Jacut.....	30,355	50	150	50	250
Saint-Brieuc.....	Dahouët (Pléneuf).....	55,240	80	60	30	170
	Saint-Brieuc.....	13,400	5	25	10	40
	Le Légué-Plérin.....	10,020	2	30	"	32

IV. — PÊCHE À PIED. — Importance numérique des pêcheurs. — Rendement. (Suite.)

QUARTIERS.	PORTS OU SYNDICATS.	VALEUR des PRODUITS pêchés. francs.	PÊCHEURS À PIED.			TOTAL des PÊCHEURS.
			HOMMES.	FEMMES.	ENFANTS.	
RÉGION DE LA MER DU NORD ET DE LA MANCHE. (Fin.)						
Binic.....	Binic.....	9,350	4	6	"	10
	Portrieux.....	382	3	12	5	20
Paimpol.....	Plouba.....	120	"	1	"	1
	Plouézec.....	8,605	50	150	40	210
	Paimpol.....	17,355	30	110	55	195
	Bréhat.....	1,600	14	6	11	31
Tréguier.....	Pontrieux.....	2,142	6	14	"	20
	Pleubian.....	116,750	100	200	50	350
	Tréguier.....	12,900	65	92	64	221
Lannion.....	Port-Blanc.....	63,040	80	140	50	270
	Perros-Guirec.....	36,850	220	450	160	830
	Pleumeur-Bodou.....	56,190	245	355	90	690
Morlaix.....	Lannion.....	44,950	130	300	30	460
	Plougasnou.....	73,228	60	95	56	211
	Morlaix.....	26,258	24	120	39	183
	Roscoff.....	96,750	25	93	55	173
	Plouneour-Trez.....	33,890	140	68	45	253
Le Conquet.....	Plouguerneau.....	113,250	350	250	300	900
	L'Aber-Wrach.....	365,300	75	150	95	320
	Parispoder.....	61,170	95	130	75	300
	Molène.....	24,956	20	105	40	165
	Le Conquet.....	89,800	30	5	26	91
TOTAUX de la région de la mer du Nord et de la Manche.....		6,091,129	4,617	8,657	3,238	16,512

IV. — PÊCHE À PIED. — Importance numérique des pêcheurs. — Rendement. (Suite.)

QUARTIERS.	PORTS OU SYNDICATS.	VALEUR des PRODUITS pêchés. francs.	PÊCHEURS À PIED.			TOTAL des PÊCHEURS.
			HOMMES.	FEMMES.	ENFANTS.	
RÉGION DE L'OcéAN.						
Brest.....	Brest.....	127,500	50	60	20	130
	Plougastel-Daoulas.....	22,855	19	7	6	32
	Le Faou.....	62,015	195	550	150	895
	Port-Launay.....	2,141	3	"	"	3
Camaret.....	Crozon.....	23,000	145	278	125	548
Camaret.....	Ile de Sein.....	7,500	5	40	15	60
	Audierne.....	92,700	440	1,950	2,000	4,390
Quimper.....	Penmarch.....	29,619	230	242	40	512
	Pont-l'Abbé.....	42,375	85	313	161	562
	Quimper.....	35,160	20	30	35	85
Concarneau.....	Concarneau.....	99,650	175	150	35	360
Lorient.....	Doélan.....	45,540	150	150	50	350
	Larmor.....	23,865	171	75	25	271
	Lorient.....	1,580	32	30	10	72
	Hennebont.....	2,033	4	6	2	12
	Port-Louis.....	105,300	4	60	40	104
Auray.....	Étel.....	1,275	10	32	6	48
	Quiberon.....	50,560	30	200	20	250
	La Trinité-sur-Mer.....	8,735	35	20	10	65
	Auray.....	27,990	10	25	15	50
	Larmor-Baden.....	1,493	5	10	10	25

IV. — PÊCHE À PIED. — Importance numérique des pêcheurs. — Rendement. (Suite.)

QUARTIERS.	PORTS OU SYNDICATS.	VALEUR des PRODUITS pêchés. francs.	PÊCHEURS À PIED.			TOTAL des PÊCHEURS.
			HOMMES.	FEMMES.	ENFANTS.	
RÉGION DE L'OcéAN. (Suite.)						
Vannes.....	L'Isle-aux-Moines.....	10,160	40	25	15	80
	Séné.....	15,950	60	80	30	170
	Port-Navalo.....	16,362	6	4	"	10
	Damgan.....	5,600	35	65	45	145
	Billiers.....	31,037	30	60	40	130
Belle-Ile.....	Le Palais.....	4,476	39	12	14	65
	Hœdic.....	9,640	"	100	"	100
Le Croisic.....	Pénestin.....	22,541	18	45	14	77
	Piriac-sur Mer.....	9,285	12	15	10	37
	La Turballe.....	13,200	25	50	15	90
	Le Croisic.....	85,594	35	125	60	220
	Le Pouliguen.....	46,560	20	180	30	230
Saint-Nazaire.....	Saint-Nazaire.....	2,296	15	5	4	24
	Montoir.....	1,137	20	5	"	25
	Paimbœuf.....	51,030	19	28	16	63
Noirmoutier.....	Pornic.....	176,570	40	150	60	250
	Noirmoutier.....	102,400	100	300	240	640
	Barbâtre.....	24,996	150	380	70	600
	Beauvoir-sur-Mer.....	29,580	150	60	40	250
Ile-d'Yeu.....	Ile-d'Yeu.....	9,060	30	"	"	30
Saint-Gilles-sur-Vie.....	La Barre-de-Monts.....	29,600	50	300	300	650
	Saint-Gilles-sur-Vie.....	33,500	160	300	140	600
Les Sables-d'Olonne.....	Les Sables-d'Olonne.....	257,000	40	50	60	150
La Rochelle.....	L'Aiguillon-sur-Mer.....	3,740	"	10	6	20
	Marans.....	36,728	105	40	20	165
	La Rochelle.....	188,500	100	200	50	350

IV. — PÊCHE À PIED. — Importance numérique des pêcheurs. — Rendement. (Suite.)

QUARTIERS.	PORTS OU SYNDICATS.	VALEUR des PRODUITS pêchés. francs.	PÊCHEURS À PIED.			TOTAL des PÊCHEURS.
			HOMMES.	FEMMES.	ENFANTS.	
RÉGION DE L'OcéAN. (Fin.)						
Ile de Ré.....	Ars-en-Ré.....	83,300	250	200	40	490
	Loix-en-Ré.....	32,346	100	150	15	265
	Saint-Martin-de-Ré.....	19,490	50	100	10	160
	La Flotte.....	35,720	180	250	10	440
Ile d'Oléron.....	Le Château d'Oléron.....	284,914	700	1,000	400	2,100
Rochefort.....	Fouras.....	73,390	25	124	20	169
	Rochefort.....	64,810	21	69	35	125
Marennes.....	Marennes.....	31,360	100	420	120	640
	La Tremblade.....	30,750	80	260	120	460
	L'Éguille.....	12,440	50	150	60	260
Royan.....	Royan.....	24,350	30	120	50	200
Pauillac.....	Dignac.....	2,400	7	6	2	15
	Pauillac.....	7,600	64	2	"	66
	Le Verdon.....	2,941	7	26	13	46
Arcachon.....	Arès.....	801,725	200	600	400	1,200
	Gujan-Mestras.....	14,500	100	80	30	210
	La Teste.....	25,488	76	9	7	92
Bayonne.....	Arcachon.....	59,100	8	44	18	70
	Capbreton.....	16,090	18	32	15	65
	Urt.....	1,000	50	30	20	100
	Bayonne.....	66,000	90	30	20	140
	Saint-Jean-de-Luz.....	4,160	30	"	"	30
TOTALS de la région de l'Océan.....		3,725,502	3,357	10,519	5,462	19,338

IV. — PÊCHE À PIED. — Importance numérique des pêcheurs. — Rendement. (suite et fin.)

QUARTIERS.	PORTS OU SYNDICATS.	VALEUR des PRODUITS péchés. francs.	PÊCHEURS À PIED.			TOTAL des PÊCHEURS.
			HOMMES.	FEMMES.	ENFANTS.	
RÉGION DE LA MÉDITERRANÉE. (FRANCE ET CORSE.)						
Narbonne.....	Leucale.....	1,200	4	2	"	6
	Gruissan.....	3,390	2	15	2	19
Bastia.....	Macinaggio.....	1,608	12	8	10	30
	Centuri.....	1,885	17	11	6	34
	Canari.....	690	10	8	"	18
	Saint-Florent.....	420	5	7	3	15
	L'île-Rousse.....	1,020	20	"	"	20
TOTAUX de la région de la Méditerranée (France et Corse).....		10,303	70	51	21	142
RÉGION DE L'ALGÉRIE.						
Philippeville.....	Collo.....	2,210	5	"	6	11
RÉCAPITULATION.						
Région de la Mer du Nord et de la Manche.....		6,091,129	4,617	8,057	3,238	16,512
Région de l'Océan.....		3,725,502	3,357	10,519	5,462	19,338
Région de la Méditerranée (France et Corse).....		10,303	70	51	21	142
Région de l'Algérie.....		2,210	5	"	6	11
TOTAUX GÉNÉRAUX.....		9,829,144	8,049	19,227	8,727	36,003

V

PÊCHE EN MER

GRANDE PÊCHE

- 1° Terre-Neuve et Islande. (Rendement par ports d'armement des bateaux pêcheurs et ports de débarquement des produits de la pêche.)
- 2° Tableau détaillé des primes allouées pour encouragements aux pêches maritimes en 1919.
- 3° Tableau comparatif des primes allouées pour encouragements aux pêches maritimes de 1852 à 1918.

PORTS D'ARMEMENT DES BATEAUX PÊCHEURS.			PORTS			
PORTS D'ARMEMENT des BATEAUX PÊCHEURS.	QUANTITÉS	VALEUR	FÉCAMP.		GRANVILLE.	
	PÊCHÉES.	DES PRODUITS pêchés.	QUANTITÉS.	VALEUR.	QUANTITÉS.	VALEUR.
	kilog.	francs.	kilogr.	francs.	kilogr.	francs.
Fécamp.....	3,014,743	8,116,742	2,903,226	7,670,674	"	"
Granville.....	133,210	366,327	"	"	133,210	366,327
Saint-Malo.....	3,512,070	11,069,854	291,055	848,883	619,520	2,018,544
Saint-Brieuc.....	277,150	692,875	"	"	"	"
Paimpol.....	26,560	73,368	"	"	"	"
Brest.....	184,000	736,000	"	"	"	"
La Rochelle.....	759,785	2,711,266	"	"	"	"
Bordeaux.....	1,586,500	5,394,100	"	"	"	"
Saint-Pierre et Miquelon.....	1,457,530	4,842,272	"	"	699,565	2,017,253
TOTAUX.....	10,951,548	34,002,804	3,194,281	8,519,557	1,452,295	4,402,124

Quantités : 10,951,548 kilogr. — Valeur : 34,002,804 francs

PORTS D'ARMEMENT DES BATEAUX PÊCHEURS.			PORTS			
PORTS D'ARMEMENT des BATEAUX PÊCHEURS.	QUANTITÉS	VALEUR	FÉCAMP.		GRANVILLE.	
	PÊCHÉES.	DES PRODUITS pêchés.	QUANTITÉS.	VALEUR.	QUANTITÉS.	VALEUR.
	kilog.	francs.	kilogr.	francs.	kilogr.	francs.
Dunkerque.....	261,855	942,678	"	"	261,855	942,678
Granville.....	205,045	738,162	"	"	205,045	738,162
Paimpol.....	376,640	1,331,353	"	"	250,295	825,973
Les Sables-d'Olonne.....	92,000	285,200	"	"	"	"
TOTAUX.....	935,540	3,297,393	"	"	717,195	2,506,813

Quantités : 935,540 kilogr. — Valeur : 3,297,393 francs.

DE DÉBARQUEMENT DE LA PÊCHE.

SAINT-MALO.		SAINT-SERVAN.		BINIC.		NANTES.		LA ROCHELLE.		BORDEAUX.	
QUANTITÉS.	VALEUR.	QUANTITÉS.	VALEUR.	QUANTITÉS.	VALEUR.	QUANTITÉS.	VALEUR.	QUANTITÉS.	VALEUR.	QUANTITÉS.	VALEUR.
kilogr.	francs.	kilogr.	francs.	kilogr.	francs.	kilogr.	francs.	kilogr.	francs.	kilogr.	francs.
"	"	"	"	"	"	"	"	111,517	446,068	"	"
"	"	"	"	"	"	"	"	"	"	"	"
1,130,035	3,446,606	578,700	1,402,769	"	"	58,650	190,612	544,110	2,176,440	290,000	986,000
"	"	"	"	"	"	"	"	277,150	692,875	"	"
1,760	5,368	24,800	68,000	"	"	"	"	"	"	"	"
"	"	"	"	"	"	"	"	184,000	736,000	"	"
"	"	"	"	"	"	"	"	759,785	2,711,266	"	"
"	"	"	"	"	"	"	"	"	"	1,586,500	5,394,100
33,990	103,669	"	"	"	"	"	"	723,975	2,721,350	"	"
1,165,785	3,555,643	603,500	1,470,769	"	"	58,650	190,612	2,600,537	9,483,999	1,876,500	6,380,100

Islande.

"	"	"	"	"	"	"	"	"	"	"	"
"	"	"	"	"	"	"	"	"	"	"	"
"	"	"	"	126,345	505,380	"	"	"	"	"	"
"	"	"	"	"	"	92,000	285,200	"	"	"	"
"	"	"	"	126,345	505,380	92,000	285,200	"	"	"	"

Quantités : 935,540 kilogr. — Valeur : 3,297,393 francs.

2° Tableau détaillé des primes allouées pour encouragements aux pêches maritimes en 1918.

NATURE DES DÉPENSES.						MONTANT DES DÉPENSES.
CHAPITRE 22.						
ENGOURAGEMENTS AUX PÊCHES MARITIMES. (Art. 1 ^{er} seulement.)						
Crédits. {		Loi du 31 décembre 1917 (1 ^{er} trimestre)...	84,000 ^f			390,000 ^f 00 ^c
		Loi du 29 mars 1918 (2 ^e trimestre).....	84,000			
		Loi du 29 juin 1918 (3 ^e et 4 ^e trimestre)...	222,000			
Dépenses.....					158,158 11	
RESTE disponible.....					231,841 89	
ARTICLE PREMIER.						
I. — Primes à l'armement.						
	TAUX. de la prime.	NOMBRE de navires.	Jauge. tonneaux.	NOMBRE de marins employés à la pêche. à la sécherie.		NOMBRE total de marins.
	fr. c.					SOMMES. francs.
1° Zone dite de Terre-Neuve.....	} sans sécherie.. avec sécherie..	27 00	44	12,836 88	1,858 "	1,358 (3)34,006 50
		(1) 27 00	14	2,470 96	360 28	388 (3)10,395 00
Zone dite d'Islande.....		45 00	12	1,666 93	273 "	273 11,407 50
Zone des îles Féroé.....		27 00	"	"	"	"
Sur le Dogger-Bank.....		13 50	"	"	"	"
Zone dite la Côte occidentale d'Afrique.....	} sans sécherie.. avec sécherie..	27 00	"	"	"	"
		(1) 27 00	"	"	"	"
ENSEMBLE.....						55,809 00
2° 250 navires ou embarcations (ne comprenant pas plus de trois hommes d'équipage) armés à la côte de Saint-Pierre et Miquelon et montés par 511 marins ont eu droit, à raison de 27 francs (2) par marin, à une prime de..						13,797 ^f 00 ^c
Impressions.....						"
II. — Primes à l'exportation des produits de pêche.						
364,681 ^{lit}	Morue séchée expédiée soit directement des lieux de pêche, soit des entrepôts de France à destination des pays étrangers ou des colonies françaises, hors des limites du cabotage international (prime 18 francs par quintal métrique).....					65,642 58
101,936 176	Morue séchée expédiée des ports de France, sans y avoir été entreposée, et importée dans les colonies françaises autres que l'Algérie ou dans les pays étrangers, hors des limites du cabotage international (prime 14 fr. 40 par quintal métrique).....					14,678 76
11,640	Morue séchée expédiée soit directement des lieux de pêche, soit des ports de France à destination des pays étrangers, dans les limites du cabotage international (prime 14 fr. 40 par quintal métrique).....					1,676 76
"	Morue repaquée en France et expédiée à destination des pays étrangers ou des colonies françaises (prime 10 fr. 80 par quintal métrique).....					"
"	Poissons pêchés à la Côte occidentale d'Afrique et séchés dans des conditions analogues à celles de la morue, expédiés soit directement des lieux de pêche, soit des ports de France à destination des pays étrangers ou des colonies françaises autres que l'Algérie, le Sénégal et la Mauritanie (prime 10 fr. 80 par quintal métrique).....					"
III. — Primes d'importation de roques.						
39,362 ^{lit} 900	Prime 13 fr. 50 par quintal métrique.....					5,273 45
IV. — Primes d'achat de roques.						
9,490 ^{lit} 100	Prime 13 fr. 50 par quintal métrique.....					1,281 16
TOTALS du Chapitre 15.....						158,158 11

(1) Il est alloué une prime de 45 francs par homme effectivement employé à la sécherie, à raison d'un homme au plus par trois hommes employés à la pêche.

(2) Les petits pêcheurs de Saint-Pierre et Miquelon ne se sont pas livrés à l'industrie de la sécherie en 1918.

(3) Les sommes de 34,006 fr. 50, 10,395 francs et 11,407 fr. 50 ne représentent pas le décompte exact des primes par rapport au nombre de marins figurant à la statistique. Les différences proviennent, d'une part, de ce que le solde de prime d'armement de sept navires n'a pas encore été payé; d'autre part, de ce que la prime de sécherie n'a pas été allouée à trois navires n'ayant fait aucune opération de sécherie.

3° Tableau comparatif des primes allouées pour encouragements aux pêches maritimes, de 1852 à 1918.

ANNÉES.	PRIMES	PRIMES	PRIMES	PRIMES	PRIMES	PRIMES	TOTAUX.
	D'ARMEMENT.	D'IMPORTATION de rogues par les navires pêcheurs.	D'ACHAT de rogues.	POUR LES POISSONS de la Côte occidentale d'Afrique expédiés directement des lieux de pêche ou exportés de France à destination des pays étrangers ou des colonies françaises autres que l'Algérie, le Sénégal et la Mauritanie.	POUR LES MORUES expédiées directement des lieux de pêche ou importées aux colonies.	POUR LES MORUES exportées en France à destination des pays européens et étrangers.	
	francs.	francs.	francs.	francs.	francs.	francs.	francs.
1852	656,700	6,196	"	"	2,641,544	1,028,620	4,333,060
1853	654,350	3,358	"	"	2,485,249	853,694	3,996,651
1854	527,990	3,386	"	"	2,228,275	272,682	3,032,333
1855	465,830	1,329	"	"	2,320,841	457,014	3,245,014
1856	514,590	8,823	"	"	1,945,582	583,662	3,052,657
1857	659,030	6,383	"	"	2,411,151	946,676	4,023,240
1858	712,910	6,436	"	"	2,922,214	847,526	4,489,086
1859	722,500	11,136	"	"	2,712,741	793,578	4,239,955
1860	678,335	12,873	"	"	2,055,648	427,862	3,174,718
1861	687,210	21,659	"	"	1,661,315	691,829	3,062,013
1862	719,440	26,048	"	"	1,297,230	527,356	2,570,074
1863	709,067	43,571	"	"	1,415,492	445,619	2,613,740
1864	603,068	36,530	"	"	1,376,154	473,140	2,488,892
1865	603,035	23,970	"	"	1,552,475	463,531	2,643,011
1866	605,910	34,024	"	"	1,796,594	392,269	2,828,797
1867	587,180	52,095	"	"	1,489,062	408,186	2,536,523
1868	626,340	70,460	"	"	1,091,052	201,743	1,989,595
1869	619,695	83,419	"	"	1,117,461	358,626	2,179,201
1870	620,680	63,616	"	"	1,258,013	354,661	2,296,970
1871	512,090	66,452	"	"	1,136,622	400,837	2,116,001
1872	587,710	65,360	"	"	974,452	479,827	2,107,349
1873	596,205	57,954	"	"	1,070,078	591,998	2,316,235
1874	577,735	67,211	"	"	1,154,560	670,972	2,470,478
1875	550,580	80,817	"	"	767,431	425,389	1,830,217
1876	553,155	78,017	"	"	481,931	460,355	1,573,458
1877	581,408	63,567	"	"	409,077	312,106	1,366,158
1878	618,605	58,301	"	"	388,786	428,561	1,401,283
1879	597,525	80,308	"	"	490,213	575,937	1,744,073
1880	513,760	85,978	"	"	295,528	652,922	2,161,188
1881	409,685	57,174	"	"	848,459	776,446	2,105,164
1882	530,600	57,493	"	"	732,587	676,157	2,056,637
1883	579,065	50,066	"	"	636,246	1,263,068	2,528,445
1884	602,045	77,134	"	"	1,152,746	1,510,189	3,342,114
1885	564,942	53,003	"	"	1,085,620	2,130,654	3,834,219
1886	565,548	76,551	"	"	1,764,744	2,686,738	5,093,581
1887	481,989	78,812	"	"	1,281,403	2,844,685	4,686,889
1888	565,548	65,284	"	"	1,240,640	1,592,718	3,864,190
1889	565,532	81,356	"	"	1,242,350	2,094,146	3,983,384
1890	552,140	102,652	"	"	1,413,973	1,791,515	3,860,280
1891	592,400	76,866	"	"	715,347	1,457,068	2,841,681
1892	595,057	59,269	"	"	1,044,963	1,230,823	2,930,112
1893	585,378	70,870	"	"	1,798,462	1,029,787	3,484,497
1894	626,253	84,724	"	"	1,882,624	1,133,777	3,727,378
1895	612,046	92,810	"	"	1,575,285	1,206,686	3,516,827
1896	658,080	123,408	"	"	1,951,301	2,890,057	5,622,846
1897	620,935	166,404	"	"	1,554,938	3,204,081	5,546,358
1898	612,555	137,380	"	"	939,116	3,050,121	4,739,172
1899	596,650	170,979	"	"	775,966	3,107,455	4,741,050
1900	635,365	133,557	"	"	792,611	4,021,878	5,540,160
1901	632,083	133,557	"	"	1,248,553	3,562,287	5,576,480
1902	652,567	127,778	"	"	1,063,914	4,031,743	5,876,002
1903	653,545	106,494	"	"	920,936	2,762,760	4,443,735
1904	621,900	142,086	"	"	601,553	1,385,767	2,751,306
1905	570,326	146,680	"	"	588,776	1,165,711	2,471,493
1906	589,205	164,562	"	"	596,891	1,244,867	2,595,525
1907	583,045	125,284	"	"	553,968	1,628,721	2,801,018
1908	558,335	91,685	"	"	749,067	2,859,343	4,258,430
1909	517,085	93,233	"	"	1,045,089	3,823,594	5,479,001
1910	517,275	124,101	"	"	1,010,779	4,570,679	6,231,834
1911	492,275	110,412	(1) 26,536	"	739,060	2,464,877	3,833,160
1912	420,534	100,317	100,109	(2) 88,033	561,777	1,290,520	2,564,290
1913	400,605	95,172	86,110	30,001	555,770	1,571,642	2,739,300
1914	398,043	99,509	82,885	"	636,809	1,125,014	2,342,260
1915	110,360	20,374	41,346	"	412,856	453,375	1,038,311
1916	115,890	22,056	17,870	"	271,691	12,730	440,237
1917	69,503	3,565	3,290	"	148,219	4,478	229,055
1918	69,606	5,273	1,281	"	80,322	1,676	158,158

(1) Prime allouée par la loi du 26 février 1911 (art. 13), entrée en vigueur le 1^{er} juillet de la même année.

(2) Prime allouée par la loi du 26 février 1911 (art. 11).

VI

PÊCHE EN BATEAU

GRANDE PÊCHE;
PÊCHE AU LARGE ET PÊCHE CÔTIÈRE; ÉTANGS SALÉS
ET PARTIE MARITIME DES FLEUVES ET RIVIÈRES

QUANTITÉ ET VALEUR DES PRODUITS
PÊCHÉS PAR LES BATEAUX DE CHAQUE SYNDICAT

PÊCHE DES BATEAUX BELGES RÉFUGIÉS

PÊCHE EN BATEAU. — 1918.

DÉSIGNATION DES GENRES DE PÊCHE.	UNITÉS de QUANTITÉ.	DUNKERQUE.		GRAVELINES (GRAND-FORT-PHILIPPE).		CALAIS.		BOULOGNE-SUR-MER.	
		QUANTITÉS.	VALEUR.	QUANTITÉS.	VALEUR.	QUANTITÉS.	VALEUR.	QUANTITÉS.	VALEUR.
			francs.		francs.		francs.		francs.
RÉGION DE LA MER DU NORD ET DE LA MANCHE.									
1^{re} SECTION. — Du quartier de Dunkerque au quartier de Rouen.									
Islande.....	Morue.....	Kilogr.	261,855	942,678	"	"	"	"	"
	Rogue.....	Idem.	"	"	"	"	"	"	"
	Huile.....	Litre.	"	"	"	"	"	"	"
Féroé et Dogger-Bank.	Morue.....	Kilogr.	"	"	"	"	"	"	"
	Rogue.....	Idem.	"	"	"	"	"	"	"
	Huile.....	Litre.	"	"	"	"	"	"	"
Terre-Neuve...	Morue.....	Kilogr.	"	"	"	"	"	"	"
	Rogue.....	Idem.	"	"	"	"	"	"	"
	Huile.....	Litre.	"	"	"	"	"	"	"
Poissons divers de la côte occidentale d'Afrique...		Kilogr.	"	"	"	"	"	"	"
Cabillauds.....		Idem.	98	196	29,948	54,226	7,140	18,100	235,810
Merlus ou Colins.....		Idem.	"	"	"	"	"	"	"
Turbots.....		Idem.	976	3,554	42,396	104,145	"	87,746	349,169
Barbues.....		Idem.	177	825	1,945	8,420	"	22,291	98,747
Carrelets ou Plies.....		Idem.	231,785	344,063	592,918	626,056	58,173	143,788	1,046,027
Soles.....		Idem.	7,801	55,727	19,739	114,549	17,670	106,542	41,232
Congres.....		Idem.	"	"	4,820	11,790	260	770	102,720
Raies.....		Idem.	43,209	75,473	60,183	69,384	9,060	31,600	150,472
Mulets et bars.....		Idem.	"	"	"	"	1,500	9,000	1,806
		Idem.	"	"	"	"	"	"	4,103,560
Harangs.....	salés.....	Idem.	"	"	"	"	"	"	4,656,632
	frais.....	Idem.	16,037	15,385	1,690,803	1,087,141	275,455	255,583	13,636,447
		Idem.	"	"	"	"	"	"	1,704
Maquereaux.....	salés.....	Idem.	"	"	"	"	"	"	3,408
	frais.....	Idem.	14,093	20,154	232,514	300,286	32,307	92,138	300,817
Merlans.....		Idem.	1,972	3,956	176,774	283,179	27,107	61,510	352,434
Sardines.....		Idem.	"	"	"	"	"	"	"
Sprats.....		Idem.	39,912	5,044	22,150	3,348	"	"	"
Anchois.....		Idem.	"	"	"	"	"	"	"
Thons.....	blancs ou germons.....	Idem.	"	"	"	"	"	"	"
	francs ou thons rouges.....	Idem.	"	"	"	"	"	"	"
Poisson divers.....		Kilogr.	68,783	80,770	107,728	276,781	6,881	13,664	683,407
Crevettes.....	grises ou roses.....	Idem.	47,541	86,804	"	"	700	1,600	50
	salicques dites bouquet.....	Idem.	"	"	26,253	25,986	"	"	"
Homards.....		Idem.	"	"	"	"	"	"	"
Langoustes.....		Idem.	"	"	"	"	"	"	"
Langoustes de Mauritanie dites langoustes vertes.....		Idem.	"	"	"	"	"	"	"
Crabes poulpots ou tourteaux.....		Idem.	"	"	"	"	"	1,330	2,660
Crustacés divers.....		Idem.	"	"	"	"	"	"	"
Huitres plates.....		Mille.	"	"	2	340	"	45	8,050
Huitres portugaises.....		Idem.	"	"	"	"	"	"	"
Moules.....		Hectol.	727	13,893	"	"	"	"	"
Coquilles de Saint-Jacques.....		Nombre.	"	"	1,000	350	"	35,900	10,850
Pétoncles.....		Hectol.	"	"	"	"	"	"	"
Mollusques divers.....		Idem.	"	"	"	"	"	"	"
Oursins.....		Nombre.	"	"	"	"	"	"	"
Violetes.....		Idem.	"	"	"	"	"	"	"
O'seux de mer.....		Idem.	"	"	"	"	"	"	"
Vers pour apprêts.....		Kilogr.	"	"	"	"	3,670	10,935	"
Corail.....		Idem.	"	"	"	"	"	"	"
Lichen.....		Idem.	"	"	"	"	"	"	"
Varech.....		M. cube.	"	"	"	"	"	"	"
Goémon de soude.....		Idem.	"	"	"	"	"	"	"
Paillelle.....		Idem.	"	"	"	"	"	"	"
Sables coquilliers et amendements marins.....		Idem.	"	"	"	"	"	"	"
VALEUR TOTALE des produits de la pêche en mer.....			1,649,122		2,966,581		745,230		25,461,563
Salmons.....		Kilogr.	"	"	"	"	"	"	"
Esturgeons.....		Idem.	"	"	"	"	"	"	"
Aloses.....		Idem.	"	"	"	"	"	"	"
Anguilles.....		Idem.	"	"	"	"	"	"	"
Mulets et bars.....		Idem.	"	"	"	"	"	"	"
Éperlans.....		Idem.	"	"	"	"	"	"	"
Poissons divers.....		Idem.	"	"	"	"	"	"	"
Huitres.....	plates.....	Mille.	"	"	"	"	"	"	"
	portugaises.....	Idem.	"	"	"	"	"	"	"
Crustacés divers.....		Kilogr.	"	"	"	"	"	"	"
Mollusques divers.....		Hectol.	"	"	"	"	"	"	"
VALEUR TOTALE des produits de la pêche en étang et en rivière.....			"		"		"		"
VALEUR TOTALE des produits de la pêche en bateau.....			1,649,122		2,966,581		745,230		25,461,563

PÊCHES MARITIMES — 1918.

PÊCHE EN BATEAU. — 1918.

DÉSIGNATION DES GENRES DE PÊCHE.	UNITÉS de QUANTITÉ.	ÉTAPLES.		BERCK-SUR-MER.		LE CROTOY.		DIEPPE.	
		QUANTITÉS.	VALEUR.	QUANTITÉS.	VALEUR.	QUANTITÉS.	VALEUR.	QUANTITÉS.	VALEUR.
			francs.		francs.		francs.		francs.
RÉGION DE LA MER DU NORD ET DE LA MANCHE. (Suite.)									
1 ^{re} SECTION. — Du quartier de Dunkerque au quartier de Rouen. (Suite.)									
Islande.....	Morue.....	Kilogr.	"	"	"	"	"	"	"
	Idem.....	Idem.	"	"	"	"	"	"	"
	Huile.....	Litre.	"	"	"	"	"	"	"
Féroé et Dogger-Bank.	Morue.....	Kilogr.	"	"	"	"	"	"	"
	Idem.....	Idem.	"	"	"	"	"	"	"
	Huile.....	Litre.	"	"	"	"	"	"	"
Terre-Neuve...	Morue.....	Kilogr.	"	"	"	"	"	"	"
	Idem.....	Idem.	"	"	"	"	"	"	"
	Huile.....	Litre.	"	"	"	"	"	"	"
Poissons divers de la côte occidentale d'Afrique....		Kilogr.	"	"	"	"	"	"	"
Cabillauds.....	Idem.....	Idem.	3,467	6,983	"	"	"	20,081	29,614
Merlus ou Colins.....	Idem.....	Idem.	100	400	"	"	"	"	"
Turbots.....	Idem.....	Idem.	5,715	33,950	"	"	4,584	29,168	33,855
Barbues.....	Idem.....	Idem.	3,083	14,259	1,070	4,010	345	1,380	21,218
Carrelets ou Plies.....	Idem.....	Idem.	197,453	313,291	173,374	333,022	254,667	324,583	440,967
Soles.....	Idem.....	Idem.	12,647	66,366	20,284	72,028	17,470	135,533	32,846
Congres.....	Idem.....	Idem.	10	25	"	"	"	"	14,963
Rais.....	Idem.....	Idem.	19,977	36,689	2,600	7,000	10,925	16,135	69,340
Mulets et bars.....	Idem.....	Idem.	60	300	"	"	1,894	3,388	1,719
Harengs.....	Idem.....	Idem.	"	"	"	"	"	"	"
	salés.....	Idem.	"	"	"	"	"	"	"
	frais.....	Idem.	1,183,330	1,342,319	635,863	640,260	54,413	107,877	310,121
Maquereaux.....	Idem.....	Idem.	"	"	"	"	160	720	"
	salés.....	Idem.	"	"	"	"	"	"	"
	frais.....	Idem.	14,880	42,626	130,547	248,350	28,470	68,966	237,835
Merlans.....	Idem.....	Idem.	14,687	39,073	53,016	143,710	2,105	6,725	197,250
Sarlines.....	Idem.....	Idem.	"	"	"	"	"	"	"
Sprats.....	Idem.....	Idem.	"	"	1,000	3,000	"	"	"
Anchois.....	Idem.....	Idem.	"	"	"	"	"	"	"
Thons.....	Idem.....	Idem.	"	"	"	"	"	"	"
	blancs ou germans.....	Idem.	"	"	"	"	"	"	"
	francs ou thons rouges.....	Idem.	"	"	"	"	"	"	"
Poissons divers.....		Kilogr.	107,397	240,193	76,057	112,330	71,646	106,998	396,457
Crevettes.....	grisées ou roses.....	Idem.	950	1,175	550	2,200	50,931	62,226	"
	salicoques dites bouquet.....	Idem.	"	"	"	"	"	"	"
Homards.....	Idem.....	Idem.	"	"	"	"	"	"	"
Langoustes.....	Idem.....	Idem.	"	"	"	"	"	"	"
Langoustes de Mauritanie dites langoustes vertes....	Idem.....	Idem.	"	"	"	"	"	"	"
Crabes poulpards ou tourteaux.....	Idem.....	Idem.	150	150	"	"	"	"	"
Crustacés divers.....	Idem.....	Idem.	"	"	"	"	"	"	"
Huitres plates.....	Idem.....	Mille.	1,3	320	"	"	"	"	"
Huitres portugaises.....	Idem.....	Idem.	"	"	"	"	"	"	"
Moules.....	Idem.....	Hectol.	"	"	"	"	"	"	"
Coquilles de Saint-Jacques.....	Idem.....	Nombre.	2,550	645	"	"	"	"	"
Pétoncles.....	Idem.....	Hectol.	"	"	"	"	"	"	"
Mollusques divers.....	Idem.....	Idem.	"	"	"	"	"	"	"
Oursins.....	Idem.....	Nombre.	"	"	"	"	"	"	"
Viols.....	Idem.....	Idem.	"	"	"	"	"	"	"
Oiseaux de mer.....	Idem.....	Idem.	"	"	"	"	"	"	"
Vers pour appâts.....	Idem.....	Kilogr.	"	"	"	"	"	"	"
Corail.....	Idem.....	Idem.	"	"	"	"	"	"	"
Lichen.....	Idem.....	Idem.	"	"	"	"	"	"	"
Varech.....	Idem.....	M. cube.	"	"	"	"	"	"	"
Goémon de sonde.....	Idem.....	Idem.	"	"	"	"	"	"	"
Pailleule.....	Idem.....	Idem.	"	"	"	"	"	"	"
Sables coquilliers et amendements marins.....	Idem.....	Idem.	"	"	"	"	"	"	"
VALEUR TOTALE des produits de la pêche en mer.....				2,138,764		1,565,010		863,699	3,728,773
Saumons.....		Kilogr.	10	80	"	"	"	"	"
Esturgeons.....		Idem.	"	"	"	"	"	"	"
Aloses.....		Idem.	"	"	"	"	"	"	"
Anguilles.....		Idem.	50	100	"	"	"	"	"
Mulets et bars.....		Idem.	30	150	"	"	"	"	"
Eperlans.....		Idem.	"	"	"	"	"	"	"
Poissons divers.....		Idem.	1,470	2,405	4,609	6,316	"	"	"
Huitres.....	plates.....	Mille.	"	"	"	"	"	"	"
	portugaises.....	Idem.	"	"	"	"	"	"	"
Crustacés divers.....		Kilogr.	"	"	"	"	"	"	"
Mollusques divers.....		Hectol.	"	"	"	"	"	"	"
VALEUR TOTALE des produits de la pêche en étang et en rivière.....				2,735		6,316		"	"
VALEUR TOTALE des produits de la pêche en bateau.....				2,141,499		1,572,226		863,699	3,728,773

DESIGNATION DRS GENRES DE PÊCHE.	UNITÉS de QUANTITÉ.	FÉCAMP.		LE HAVRE.		AUTRES PORTS.		TOTAUX DE LA 1 ^{re} SECTION.		
		QUANTITÉS.	VALEUR.	QUANTITÉS.	VALEUR.	QUANTITÉS.	VALEURS.	QUANTITÉS.	VALEURS.	
										francs.
RÉGION DE LA MER DU NORD ET DE LA MANCHE. (Suite.)										
1 ^{re} SECTION. — Du quartier de Dunkerque au quartier de Rouen. (Suite.)										
Islande.....	Morue.....	Kilogr.	"	"	"	"	"	"	261,855	942,678
	Bogue.....	Idem.	"	"	"	"	"	"	"	"
	Huile.....	Litre.	"	"	"	"	"	"	"	"
Féroé et Dogger-Bank.	Morue.....	Kilogr.	"	"	"	"	"	"	"	"
	Bogue.....	Idem.	"	"	"	"	"	"	"	"
	Huile.....	Litre.	"	"	"	"	"	"	"	"
Terre-Neuve...	Morue.....	Kilogr.	3,014,743	8,116,742	"	"	"	3,014,743	8,116,742	
	Bogue.....	Idem.	201	502	"	"	"	201	502	
	Huile.....	Litre.	26,368	85,727	"	"	"	26,368	85,727	
Poissons divers de la côte occidentale d'Afrique...		Kilogr.	"	"	"	"	"	"	"	"
Cabillauds.....		Idem.	1,170	2,340	"	"	13,453	29,540	311,167	592,107
Merlus ou Colins.....		Idem.	800	1,600	"	"	6,410	13,944	7,310	15,944
Turbots.....		Idem.	285	1,185	4,185	21,273	26,995	104,540	206,737	786,654
Barbues.....		Idem.	"	"	"	"	5,230	29,623	55,359	242,736
Carrelets ou Plies.....		Idem.	8,233	16,527	167,034	349,106	260,831	443,780	3,431,462	5,648,603
Soles.....		Idem.	200	1,325	2,640	26,421	24,951	135,880	197,480	1,204,090
Congres.....		Idem.	8,330	16,660	11,620	24,010	118,592	220,748	261,315	575,259
Rais.....		Idem.	5,910	14,880	182,175	381,875	77,908	183,565	631,759	1,238,783
Mulets et bars.....		Idem.	542	2,540	590	2,810	2,448	12,592	10,559	47,587
Harengs.....	salés.....	Idem.	2,736,271	3,011,035	"	"	"	"	6,839,831	7,667,667
	frais.....	Idem.	7,403,451	8,387,864	18,798	33,333	490,683	1,022,239	25,715,401	27,361,552
Maquereaux.....	salés.....	Idem.	17,089	11,820	"	"	"	"	18,953	15,948
	frais.....	Idem.	293,906	582,829	41,920	107,440	153,441	311,477	1,480,730	3,162,456
Merlans.....		Idem.	2,040	4,100	7,425	19,550	15,572	43,408	850,382	2,035,805
Sardines.....		Idem.	"	"	"	"	"	"	"	"
Sprats.....		Idem.	"	"	22,500	11,250	"	"	85,562	22,642
Anchois.....		Idem.	"	"	"	"	"	"	"	"
Thons.....	blancs ou germons.....	Idem.	"	"	"	"	"	"	"	"
	francs ou thons rouges.....	Idem.	"	"	"	"	"	"	"	"
Poissons divers.....		Kilogr.	61,768	100,376	73,438	91,892	428,040	523,336	2,141,602	3,634,294
Crevettes.....	grises ou roses.....	Idem.	"	"	8,975	27,325	152,624	291,895	268,321	473,345
	salicoques dites bouquet.....	Idem.	"	"	"	"	"	"	26,253	25,986
Homards.....		Idem.	390	2,240	1,850	20,470	3,567	18,036	5,807	40,746
Langoustes.....		Idem.	"	"	"	"	"	"	"	"
Langoustes de Mauritanie dites langoustes vertes.....		Idem.	"	"	"	"	"	"	"	"
Crabes poubarts ou tourteaux.....		Idem.	990	2,970	11,860	36,090	5,572	17,027	19,902	59,407
Crustacés divers.....		Idem.	"	"	3,700	5,550	1,496	1,496	5,196	7,046
Huitres plates.....		Mille.	"	"	279	19,870	2	160	329	28,740
Huitres portugaises.....		Idem.	"	"	"	"	"	"	"	"
Moules.....		Hectol.	"	"	"	"	1,011	6,066	1,738	19,959
Coquilles de Saint-Jacques.....		Nombre.	"	"	82,000	22,230	"	"	120,550	34,075
Pétoncles.....		Hectol.	"	"	"	"	"	"	"	"
Mollusques divers.....		Idem.	"	"	"	"	"	"	"	"
Oursins.....		Nombre.	"	"	"	"	"	"	"	"
Violetes.....		Idem.	"	"	"	"	"	"	"	"
Oiseaux de mer.....		Idem.	"	"	"	"	"	"	"	"
Vers pour appâts.....		Kilogr.	"	"	"	"	"	"	3,670	10,935
Cornail.....		Idem.	"	"	"	"	"	"	"	"
Lichen.....		Idem.	"	"	"	"	"	"	"	"
Varech.....		M. cube.	"	"	"	"	"	"	"	"
Guémon de soude.....		Idem.	"	"	"	"	"	"	"	"
Pailleule.....		Idem.	"	"	"	"	"	"	"	"
Sables coquilliers et amendements marins.....		Idem.	"	"	"	"	"	"	"	"
VALEUR TOTALE des produits de la pêche en mer.....				20,363,562		1,199,905		3,414,936		64,098,045
Saumons.....		Kilogr.	"	"	"	"	48	751	58	831
Esturgeons.....		Idem.	"	"	"	"	"	"	"	"
Aloses.....		Idem.	"	"	"	"	"	"	"	"
Anguilles.....		Idem.	"	"	"	"	39,804	113,273	39,854	113,373
Mulets et bars.....		Idem.	"	"	"	"	3,525	13,452	3,555	13,602
Eperlans.....		Idem.	"	"	"	"	11,158	45,732	11,158	45,732
Poissons divers.....		Idem.	"	"	"	"	121,817	220,690	127,896	238,411
Huitres.....	plates.....	Mille.	"	"	"	"	"	"	"	"
	portugaises.....	Idem.	"	"	"	"	"	"	"	"
Crustacés divers.....		Kilogr.	"	"	"	"	"	"	"	"
Mollusques divers.....		Hectol.	"	"	"	"	"	"	"	"
VALEUR TOTALE des produits de la pêche en étang et en rivière.....								402,898		411,949
VALEUR TOTALE des produits de la pêche en bateau.....				20,363,562		1,199,905		3,817,834		64,509,994

DÉSIGNATION DES GENRES DE PÊCHE.	UNITÉS de QUANTITÉ.	HONFLEUR.		TROUVILLE.		PORT-EN-BESSIN.		GRANDCAMP- LES BAINS.		SAINT-VAAST- LA-HOUGUE.		
		QUANTITÉS.	VALEUR.	QUANTITÉS.	VALEUR.	QUANTITÉS.	VALEUR.	QUANTITÉS.	VALEUR.	QUANTITÉS.	VALEUR.	
			francs.		francs.		francs.		francs.		francs.	
RÉGION DE LA MER DU NORD ET DE LA MANCHE. (Suite.)												
2° SECTION. — Du quartier de Honfleur au quartier de Cancale.												
Islande.....	Morue.....	Kilogr.	"	"	"	"	"	"	"	"	"	
	Rogue.....	Idem.	"	"	"	"	"	"	"	"	"	
	Huile.....	Litre.	"	"	"	"	"	"	"	"	"	
Féroé et Dogger-Bank.	Morue.....	Kilogr.	"	"	"	"	"	"	"	"	"	
	Rogue.....	Idem.	"	"	"	"	"	"	"	"	"	
	Huile.....	Litre.	"	"	"	"	"	"	"	"	"	
Terre-Neuve.	Morue.....	Kilogr.	"	"	"	"	"	"	"	"	"	
	Rogue.....	Idem.	"	"	"	"	"	"	"	"	"	
	Huile.....	Litre.	"	"	"	"	"	"	"	"	"	
Poissons divers de la côte occidentale d'Afrique.....		Kilogr.	"	"	"	"	"	"	"	"	"	
Cabillauds.....		Idem.	"	"	"	1,187	2,221	"	"	69,900	198,700	
Merlus ou Colins.....		Idem.	"	"	"	"	"	"	"	27,800	60,100	
Turbots.....		Idem.	9,121	19,806	40,153	246,899	25,541	117,736	52,267	276,749	8,450	33,850
Barbues.....		Idem.	"	"	163,765	298,852	24,844	121,367	15,567	86,707	6,300	25,300
Carrelets ou Plics.....		Idem.	194,781	230,150	"	"	223,940	365,400	75,252	230,661	172,000	344,000
Soles.....		Idem.	14,057	30,852	33,035	218,077	11,493	97,324	18,972	188,085	6,100	42,980
Congres.....		Idem.	1,150	4,600	"	"	47,122	85,296	13,770	39,840	79,200	237,400
Raies.....		Idem.	127,944	194,005	177,027	213,269	338,737	678,070	191,513	404,225	52,800	157,500
Mulets et Bars.....		Idem.	607	925	"	"	"	"	"	"	11,150	33,600
Harengs.....	salés.....	Idem.	"	"	"	"	"	"	"	"	"	"
	frais.....	Idem.	"	"	"	9,600	21,775	"	"	165,000	222,500	"
Maquereaux.....	salés.....	Idem.	11,584	21,400	"	"	"	"	"	"	"	"
	frais.....	Idem.	1,339	2,980	20,039	58,756	35,447	114,066	36,030	69,890	12,100	36,300
Merlans.....		Idem.	"	"	42,106	107,794	36,086	112,957	"	"	"	"
Sardines.....		Idem.	"	"	"	"	"	"	"	"	"	"
Sprotts.....		Idem.	187,520	43,737	"	"	"	"	"	"	"	"
Anchois.....		Idem.	"	"	"	"	"	"	"	"	"	"
Thons.....	blancs ou germans.....	Idem.	"	"	"	"	"	"	"	"	"	"
	francs ou thons rouges.....	Idem.	"	"	"	"	"	"	"	"	"	"
Poissons divers.....		Kilogr.	146,370	164,458	244,944	285,588	325,318	276,492	133,246	133,283	79,700	159,400
Grevettes.....	grises ou roses.....	Idem.	202,870	204,065	33,420	119,861	1,645	5,060	14,935	33,590	4,600	27,600
	salicoques dites bouquet.....	Idem.	"	"	"	"	650	3,526	4,312	22,648	39,150	195,750
Homards.....		Idem.	"	"	"	"	"	"	"	"	"	"
Langoustes.....		Idem.	"	"	"	"	"	"	"	"	"	"
Langoustes de Mauritanie dites langoustes vertes.....		Idem.	"	"	"	"	"	"	"	"	"	"
Crabes poutards ou tourteaux.....		Idem.	"	"	"	"	"	4,100	12,300	19,600	19,600	"
Crustacés divers.....		Idem.	15	30	"	"	"	"	"	"	"	"
Huitres plates.....		Mille.	"	"	"	"	6,5	460	"	"	455,5	13,435
Huitres portugaises.....		Idem.	"	"	"	"	"	"	"	"	"	"
Moules.....		Hectol.	"	"	462	2,332	"	"	"	"	"	"
Coquilles de Saint-Jacques.....		Nombre.	"	"	"	"	11,280	2,663	"	"	2,762,480	416,097
Pétoncles.....		Hectol.	"	"	"	"	"	"	"	"	"	"
Mollusques divers.....		Idem.	"	"	"	"	"	"	"	"	"	"
Oursins.....		Nombre.	"	"	"	"	"	"	"	"	"	"
Violetes.....		Idem.	"	"	"	"	"	"	"	"	"	"
Oiseaux de mer.....		Idem.	"	"	"	"	"	"	"	"	"	"
Vers pour apprêts.....		Kilogr.	"	"	"	"	"	"	"	"	"	"
Corail.....		Idem.	"	"	"	"	"	"	"	"	"	"
Lichen.....		Idem.	"	"	"	"	"	"	"	"	"	"
Varech.....		M. cube.	"	"	"	"	"	"	"	"	"	"
Goumon de soude.....		Idem.	"	"	"	"	"	"	"	"	"	"
Pailleuse.....		Idem.	"	"	"	"	"	"	"	"	"	"
Sables coquilliers et amendements marins.....		Idem.	"	"	"	"	"	"	"	"	"	"
VALEUR TOTALE des produits de la pêche en mer.....			907,008		1,551,428		2,004,413		1,497,978		2,224,112	
Saumons.....		Kilogr.	"	"	"	"	"	"	"	"	"	"
Esturgeons.....		Idem.	"	"	"	"	"	"	"	"	"	"
Aloses.....		Idem.	"	"	"	"	"	"	"	"	"	"
Anguilles.....		Idem.	"	"	"	"	"	"	"	"	"	"
Mulets et Bars.....		Idem.	"	"	"	"	"	"	"	"	"	"
Éperlans.....		Idem.	"	"	"	"	"	"	"	"	"	"
Poissons divers.....		Idem.	"	"	"	"	"	"	"	"	"	"
Huitres.....	plates.....	Mille.	"	"	"	"	"	"	"	"	"	"
	portugaises.....	Idem.	"	"	"	"	"	"	"	"	"	"
Crustacés divers.....		Kilogr.	"	"	"	"	"	"	"	"	"	"
Mollusques divers.....		Hectol.	"	"	"	"	"	"	"	"	"	"
VALEUR TOTALE des produits de la pêche en étang et en rivière.....												
VALEUR TOTALE des produits de la pêche en bateau.....			907,008		1,551,428		2,004,413		1,497,978		2,224,112	

PÊCHE EN BATEAU. -- 1918.

DÉSIGNATION DES GENRES DE PÊCHE.	UNITÉS de QUANTITÉ.	CHERBOURG.		GRANVILLE.		CANCALE.		AUTRES PORTS.		TOTAUX DE LA 2 ^e SECTION.		
		QUANTITÉS.	VALEURS.	QUANTITÉS.	VALEUR.	QUANTITÉS.	VALEUR.	QUANTITÉS.	VALEUR.	QUANTITÉS.	VALEUR.	
			francs.		francs.		francs.		francs.		francs.	
RÉGION DE LA MER DU NORD ET DE LA MANCHE. (Suite.)												
2 ^e SECTION. — Du quartier de Honfleur au quartier de Cancale. (Suite.)												
Islande.....	Morue.....	Kilogr.	"	"	205,045	738,162	"	"	"	"	205,045	738,162
	Idem.....	Idem.	"	"	"	"	"	"	"	"	"	"
	Huile.....	Litre.	"	"	"	"	"	"	"	"	"	"
Féroé et Dogger-Bank.	Morue.....	Kilogr.	"	"	"	"	"	"	"	"	"	"
	Idem.....	Idem.	"	"	"	"	"	"	"	"	"	"
	Huile.....	Litre.	"	"	"	"	"	"	"	"	"	"
	Morue.....	Kilogr.	"	"	133,210	366,327	"	"	"	"	133,210	366,327
Terre-Neuve...	Idem.....	Idem.	"	"	"	"	"	"	"	"	"	"
	Huile.....	Litre.	"	"	900	1,800	"	"	"	"	900	1,800
Poissons divers de la côte occidentale d'Afrique...	Idem.....	Kilogr.	"	"	"	"	"	"	"	"	"	"
Cahillauds.....	Idem.....	Idem.	12,465	24,890	"	"	"	410	920	83,942	226,731	
Merlus ou Colins.....	Idem.....	Idem.	"	"	"	"	340	700	13,028	20,574	31,168	81,374
Turbots.....	Idem.....	Idem.	5,068	17,534	3,075	12,300	44,184	177,295	8,938	38,370	196,797	940,539
Barbus.....	Idem.....	Idem.	3,318	11,967	3,340	7,710	71,012	143,464	1,707	8,145	289,853	703,782
Carrelets ou Plies.....	Idem.....	Idem.	32,470	69,980	18,951	42,750	168,560	177,740	182,357	324,190	1,068,311	1,784,871
Soles.....	Idem.....	Idem.	3,591	22,195	22,220	88,880	310,700	926,800	14,845	73,243	435,013	1,688,436
Congres.....	Idem.....	Idem.	104,902	103,097	24,740	26,740	462,355	953,652	379,873	617,610	1,112,912	2,158,235
Raies.....	Idem.....	Idem.	60,090	88,826	176,415	193,915	542,238	353,644	104,967	181,530	1,771,731	2,464,984
Mulets et Bars.....	Idem.....	Idem.	910	5,590	3,845	14,230	23,927	47,854	37,164	111,894	78,603	214,093
Harengs.....	salés.....	Idem.	"	"	"	"	"	"	"	"	"	"
	frais.....	Idem.	56,767	90,827	"	"	"	"	102,900	191,380	334,267	526,482
Maquereaux.....	salés.....	Idem.	"	"	"	"	"	"	"	"	11,584	21,400
	frais.....	Idem.	17,658	62,490	11,200	22,720	638,313	1,193,855	29,885	78,605	795,501	1,639,662
Merlans.....	Idem.....	Idem.	139	208	"	"	101,798	295,296	1,270	2,235	181,399	518,490
Sardines.....	Idem.....	Idem.	"	"	"	"	"	"	"	"	"	"
Sprats.....	Idem.....	Idem.	"	"	"	"	"	"	5,700	1,190	193,220	44,927
Anchois.....	Idem.....	Idem.	"	"	"	"	"	"	"	"	"	"
Thons.....	blancs ou germans.....	Idem.	"	"	"	"	"	"	"	"	"	"
	francs ou thons rouges.....	Idem.	"	"	"	"	"	"	"	"	"	"
Poissons divers.....	Idem.....	Idem.	103,730	151,090	213,700	243,700	353,756	228,907	756,670	1,097,640	2,387,434	2,731,167
	grises ou roses.....	Kilogr.	1,330	10,422	"	"	"	"	2,040	6,080	260,840	406,678
	salicoques dites bouquet.....	Idem.	"	"	"	"	"	"	2,744	19,250	2,744	19,250
Crevettes.....	Idem.....	Idem.	97	358	8,590	32,910	2,851	8,553	33,681	129,106	89,331	392,881
Homards.....	Idem.....	Idem.	"	"	"	"	"	"	"	"	"	"
Langoustes.....	Idem.....	Idem.	"	"	"	"	"	"	"	"	"	"
Langoustes de Mauritanie dites langoustes vertes.....	Idem.....	Idem.	"	"	"	"	"	"	"	"	"	"
Crabes pouparts ou tourteaux.....	Idem.....	Idem.	110	510	"	"	13,839	6,049	80,577	71,712	118,226	110,201
Crustacés divers.....	Idem.....	Idem.	8,109	12,167	1,500	1,200	"	"	11,240	8,140	20,864	21,537
Huitres plates.....	Idem.....	Mille.	"	"	2,100	51,151	7,000	186,000	876	30,588	10,437	281,634
Huitres portugaises.....	Idem.....	Idem.	"	"	"	"	"	"	"	"	"	"
Moules.....	Idem.....	Hectol.	"	"	"	"	"	"	1,070	7,680	1,532	10,012
Coquilles de Saint-Jacques.....	Idem.....	Nombre.	"	"	7,930	2,480	"	"	628,190	93,950	3,409,880	515,190
Pétoncles.....	Idem.....	Hectol.	"	"	"	"	"	"	"	"	"	"
Mollusques divers.....	Idem.....	Idem.	4,259	4,259	"	"	"	"	14,850	62,340	10,109	66,599
Oursins.....	Idem.....	Nombre.	"	"	"	"	"	"	"	"	"	"
Violetes.....	Idem.....	Idem.	"	"	"	"	"	"	1,189	5,298	1,189	5,298
Oiseaux de mer.....	Idem.....	Idem.	"	"	"	"	"	"	258	906	258	506
Vers pour appâts.....	Idem.....	Kilogr.	"	"	"	"	"	"	"	"	"	"
Corail.....	Idem.....	Idem.	"	"	"	"	"	"	39,100	17,510	39,100	17,510
Lichen.....	Idem.....	Idem.	"	"	"	"	"	"	1,743	13,485	1,743	13,485
Varech.....	M. cube.....	Idem.	"	"	"	"	"	"	"	"	"	"
Goémon de soude.....	Idem.....	Idem.	"	"	"	"	"	"	8,920	83,300	8,920	83,300
Pailleule.....	Idem.....	Idem.	"	"	"	"	"	"	9,856	36,461	9,856	36,461
Sables coquilliers et amendements marins.....	Idem.....	Idem.	"	"	"	"	"	"	"	"	"	"
VALEUR TOTALE des produits de la pêche en mer.....			767,070		1,846,975		4,699,809		3,333,211		18,832,004	
Saumons.....	Kilogr.	"	"	"	"	"	"	2,560	29,348	2,560	29,348	
Esturgeons.....	Idem.	"	"	"	"	"	"	"	"	"	"	
Aloses.....	Idem.	"	"	"	"	"	"	26,684	80,354	26,684	80,354	
Anguilles.....	Idem.	"	"	"	"	"	"	17,183	48,557	17,183	48,557	
Mulets et Bars.....	Idem.	"	"	"	"	"	"	8,688	21,497	9,046	22,271	
Eperlans.....	Idem.	"	358	774	"	"	"	"	39,340	61,890	39,340	61,890
Poissons divers.....	Idem.	"	"	"	"	"	"	"	"	"	"	"
Huitres.....	plates.....	Mille.	"	"	"	"	"	"	1,120	4,430	1,120	4,430
	portugaises.....	Idem.	"	"	"	"	"	"	"	"	"	"
Crustacés divers.....	Kilogr.	"	"	"	"	"	"	"	"	"	"	"
Mollusques divers.....	Hectol.	"	"	"	"	"	"	"	"	"	"	"
VALEUR TOTALE des produits de la pêche en étang et en rivière.....			774						246,076		246,850	
VALEUR TOTALE des produits de la pêche en bateau.....			767,844		1,846,975		4,699,809		3,579,287		19,078,854	

DÉSIGNATION DES GENRES DE PÊCHE.	UNITÉS de QUANTITÉ.	SAINT-MALO.		PAIMPOL.		PLOUGASNOU.		ROSCOFF.		
		QUANTITÉS.	VALEUR.	QUANTITÉS.	VALEUR.	QUANTITÉS.	VALEUR.	QUANTITÉS.	VALEUR.	
			francs.		francs.		francs.		francs.	
RÉGION DE LA MER DU NORD ET DE LA MANCHE. (Suite.)										
3^e SECTION — Du quartier de Saint-Malo au quartier du Conquet.										
Islande.....	Morue.....	Kilogr.	"	"	376,640	1,331,353	"	"	"	"
	Rogue.....	Idem.	"	"	1,000	3,000	"	"	"	"
	Huile.....	Litre.	"	"	3,600	7,200	"	"	"	"
Féroé et Dogger-Bank.	Morue.....	Kilogr.	"	"	"	"	"	"	"	"
	Rogue.....	Idem.	"	"	"	"	"	"	"	"
	Huile.....	Litre.	"	"	"	"	"	"	"	"
Terre-Neuve...	Morue.....	Kilogr.	3,512,070	11,069,851	26,560	73,368	"	"	"	"
	Rogue.....	Idem.	754	1,508	"	"	"	"	"	"
	Huile.....	Litre.	820	3,056	"	"	"	"	"	"
Poissons divers de la côte occidentale d'Afrique...		Kilogr.	"	"	"	"	"	"	"	"
Cabillauds.....		Idem.	"	"	"	"	"	"	"	"
Merlus ou Colins.....		Idem.	"	"	"	"	"	"	"	"
Turbots.....		Idem.	"	"	28,000	85,750	18,010	60,180	4,005	14,345
Barbus.....		Idem.	"	"	"	"	"	"	"	"
Carrelets ou Plies.....		Idem.	870	2,537	"	"	5,054	12,906	5,180	12,500
Soles.....		Idem.	1,230	3,760	"	"	4,470	21,905	1,855	6,433
Congres.....		Idem.	1,900	3,575	40,118	48,014	107,170	195,890	143,120	244,580
Raies.....		Idem.	1,630	3,020	40,000	43,100	217,970	398,015	155,000	293,740
Mulets et Bars.....		Idem.	1,010	3,080	10,400	65,350	200	490	15,540	46,540
Harengs.....	salés.....	Idem.	"	"	"	"	"	"	"	"
	frais.....	Idem.	"	"	"	"	"	"	"	"
Maquereaux.....	salés.....	Idem.	"	"	"	"	"	"	"	"
	frais.....	Idem.	21,900	45,725	2,100	4,200	4,930	13,010	1,000	1,540
Merlans.....		Idem.	"	"	"	"	5,470	12,730	26,950	36,910
Sardines.....		Idem.	"	"	"	"	"	"	"	"
Sprats.....		Idem.	"	"	"	"	"	"	"	"
Anchois.....		Idem.	"	"	"	"	"	"	"	"
Thons.....	blancs ou germons.....	Idem.	"	"	"	"	"	"	"	"
	francs ou thons rouges.....	Idem.	"	"	"	"	"	"	"	"
Poissons divers.....		Kilogr.	5,050	12,300	54,070	65,692	64,010	110,660	24,750	37,100
Crevettes.....	grises ou roses.....	Idem.	"	"	1,205	3,515	"	"	"	"
	salicoques dites bouquet.....	Idem.	"	"	"	"	"	"	"	"
Honnards.....		Idem.	830	4,400	720	2,664	2,830	13,475	20,000	53,804
Langoustes.....		Idem.	"	"	"	"	2,390	17,590	9,925	49,155
Langoustes de Mauritanie dites langoustes vertes.....		Idem.	"	"	"	"	"	"	"	"
Crabes poulpots ou tourteaux.....		Idem.	"	"	"	"	"	"	"	"
Crustacés divers.....		Idem.	"	"	"	"	"	"	"	"
Huitres plates.....		Mille.	"	"	"	"	"	"	"	"
Huitres portugaises.....		Idem.	"	"	"	"	"	"	"	"
Moules.....		Hectol.	"	"	20	160	"	"	"	"
Coquilles de Saint-Jacques.....		Nombre.	"	"	"	"	"	"	"	"
Pétoncles.....		Hectol.	"	"	"	"	"	"	"	"
Mollusques divers.....		Idem.	35	1,050	269	4,842	"	"	"	"
Oursins.....		Nombre.	"	"	"	"	"	"	"	"
Violetes.....		Idem.	"	"	"	"	"	"	"	"
Oiseaux de mer.....		Idem.	"	"	"	"	"	"	"	"
Vers pour appâts.....		Kilogr.	"	"	1,630	3,260	"	"	"	"
Corail.....		Idem.	"	"	"	"	"	"	"	"
Lichen.....		Idem.	"	"	"	"	"	6,000	1,800	"
Varech.....		M. cube.	"	"	"	"	"	"	"	"
Goémon de soude.....		Idem.	920	5,520	12,750	67,750	"	"	2,910	41,020
Paillente.....		Idem.	"	"	"	"	"	"	"	"
Sables coquilliers et amendements marins.....		Idem.	"	"	2,565	7,695	"	"	"	"
VALEUR TOTALE des produits de la pêche en mer.....			11,159,385		1,816,913		842,851		839,527	
Saumons.....		Kilogr.	"	"	"	"	"	"	"	"
Esturgeons.....		Idem.	"	"	"	"	"	"	"	"
Aloses.....		Idem.	"	"	"	"	"	"	"	"
Anguilles.....		Idem.	"	"	2,280	3,017	"	"	"	"
Mulets et Bars.....		Idem.	"	"	5,590	20,160	"	"	"	"
Éperlons.....		Idem.	"	"	200	400	"	"	"	"
Poissons divers.....		Idem.	"	"	11,295	12,823	"	"	"	"
Huitres.....	plates.....	Mille.	"	"	713	18,090	"	"	"	"
	portugaises.....	Idem.	"	"	"	"	"	"	"	"
Crustacés divers.....		Kilogr.	"	"	"	"	"	"	"	"
Mollusques divers.....		Hectol.	"	"	12	420	"	"	"	"
VALEUR TOTALE des produits de la pêche en étang et en rivière.....						54,910				
VALEUR TOTALE des produits de la pêche en bateau.....			11,159,385		1,871,823		842,851		839,527	

PÊCHE EN BATEAU. — 1918.

DESIGNATION DES GENRES DE PÊCHE.	UNITÉS de QUANTITÉ.	AUTRES PORTS.		TOTAUX DE LA 3 ^e SECTION.		TOTAUX DE LA RÉGION DE LA MER DU NORD ET DE LA MANCHE.		
		QUANTITÉS.	VALEUR. francs.	QUANTITÉS.	VALEUR. francs.	QUANTITÉS.	VALEUR. francs.	
RÉGION DE LA MER DU NORD ET DE LA MANCHE. (Suite et fin.)								
3 ^e SECTION — Du quartier de Saint-Malo au quartier du Conquet. (Fin.)								
Islande.....	Morue.....	Kilogr.	"	"	370,640	1,331,353	843,540	3,012,193
	Rogue.....	Idem.	"	"	1,000	3,000	1,000	3,000
	Huile.....	Litre.	"	"	3,600	7,200	3,600	7,200
Féroé et Dogger-Bank.	Morue.....	Kilogr.	"	"	"	"	"	"
	Rogue.....	Idem.	"	"	"	"	"	"
	Huile.....	Litre.	"	"	"	"	"	"
Terre-Neuvo.....	Morue.....	Kilogr.	"	"	3,815,780	11,836,097	6,963,733	20,319,166
	Rogue.....	Idem.	"	"	754	1,508	955	2,010
	Huile.....	Litre.	"	"	820	3,056	28,088	90,583
Poissons divers de la côte occidentale d'Afrique.....		Kilogr.	"	"	"	"	"	"
Cabillauds.....		Idem.	"	"	"	"	393,109	818,838
Merlus ou Golins.....		Idem.	16,180	44,549	16,180	44,549	54,638	141,867
Turbots.....		Idem.	13,995	51,970	64,010	212,245	467,544	1,939,438
Barbaues.....		Idem.	4,660	18,600	4,660	18,600	349,872	965,118
Carrelets ou Plies.....		Idem.	47,358	154,802	59,062	182,745	4,558,835	7,616,219
Soles.....		Idem.	15,511	85,511	23,066	117,609	655,559	3,010,135
Congres.....		Idem.	118,537	187,130	410,845	679,198	1,785,072	3,412,722
Raies.....		Idem.	212,718	413,532	627,318	1,151,407	3,030,808	4,855,174
Mulets et Bars.....		Idem.	59,320	240,460	95,470	355,920	184,632	617,000
Harengs.....	salés.....	Idem.	"	"	"	"	6,839,831	7,667,667
	fraîs.....	Idem.	2,290	4,930	2,290	4,930	26,051,956	27,892,964
Maquereaux.....	salés.....	Idem.	"	"	"	"	30,497	37,348
	fraîs.....	Idem.	299,131	807,629	329,061	872,104	2,605,292	5,674,222
Merlans.....		Idem.	52,981	71,004	85,401	120,644	1,117,182	2,674,939
Sardines.....		Idem.	48,795	83,062	48,795	83,062	48,795	83,062
Sprats.....		Idem.	375	750	375	750	279,157	68,319
Anchois.....		Idem.	"	"	"	"	"	"
Thons.....	blancs ou germans.....	Idem.	"	"	"	"	"	"
	francs ou thons rouges.....	Idem.	"	"	"	"	"	"
Poissons divers.....		Kilogr.	425,387	663,567	570,367	875,370	3,168,405	7,246,840
Crevettes.....	grises ou roses.....	Idem.	2,674	9,995	3,879	13,510	533,040	893,533
	salicoques dites houquet.....	Idem.	149	534	149	534	29,146	45,770
Homards.....		Idem.	101,424	393,306	125,804	467,649	220,942	901,276
Langoustes.....		Idem.	81,934	582,038	94,249	648,533	94,249	648,533
Langoustes de Mauritanie dites langoustes vertes.....		Idem.	"	"	"	"	"	"
Crabes pouparts ou tourteaux.....		Idem.	35,396	32,166	35,396	32,166	173,524	201,774
Crustacés divers.....		Idem.	30,995	28,780	30,995	28,780	57,055	57,363
Huitres plates.....		Mille.	66	2,750	66	2,750	10,832	313,124
Huitres portugaises.....		Idem.	"	"	"	"	"	"
Moules.....		Hectol.	3,138	17,838	3,158	17,998	6,428	47,969
Coquilles de Saint-Jacques.....		Nombre.	14,050	2,816	14,050	2,816	3,544,480	552,081
Pétoncles.....		Hectol.	"	"	"	"	"	"
Mollusques divers.....		Idem.	2,031	38,180	2,385	44,072	21,494	110,671
Oursins.....		Nombre.	13,100	900	13,100	900	13,100	900
Violetes.....		Idem.	"	"	"	"	"	"
Oiseaux de mer.....		Idem.	"	"	"	"	1,189	5,298
Vers pour appâts.....		Kilogr.	1,136	933	2,766	4,193	6,694	15,634
Corail.....		Idem.	"	"	"	"	"	"
Lichen.....		Idem.	11,000	3,205	17,000	5,005	56,100	22,515
Varech.....		M. cube.	85,459	394,205	85,459	394,205	87,202	407,690
Goémon de soude.....		Idem.	28,046	894,406	44,626	1,008,606	44,626	1,008,696
Pailleule.....		Idem.	640	1,992	640	1,992	9,560	85,292
Sables coquilliers et amendements marins.....		Idem.	19,638	83,161	19,638	90,856	29,494	127,317
VALEUR TOTALE des produits de la pêche en mer.....				5,314,760		20,666,311		103,596,360
Saumons.....		Kilogr.	1,258	11,836	1,258	11,836	3,876	42,015
Esturgeons.....		Idem.	"	"	"	"	"	"
Aloses.....		Idem.	"	"	"	"	"	"
Anguilles.....		Idem.	4,140	8,280	6,420	11,297	72,958	205,024
Mulets et Bars.....		Idem.	22,095	81,735	27,685	101,895	48,423	164,054
Éperlans.....		Idem.	"	"	200	400	20,404	68,403
Poissons divers.....		Idem.	46,624	88,377	57,919	101,200	225,164	401,501
Huitres.....	plates.....	Mille.	1,108	22,072	1,821	40,162	1,821	40,162
	portugaises.....	Idem.	"	"	"	"	1,120	4,430
Crustacés divers.....		Kilogr.	940	5,703	940	5,703	940	5,703
Mollusques divers.....		Hectol.	556	3,431	568	3,851	568	3,851
VALEUR TOTALE des produits de la pêche en étang et en rivière.....				221,434		276,344		935,143
VALEUR TOTALE des produits de la pêche en bateau.....				5,536,194		20,942,655		104,531,503

PÊCHE EN BATEAU. — 1918.

DÉSIGNATION DES GENRES DE PÊCHE.	UNITÉS de QUANTITÉ.	CAMARET.		DOUARNENEZ.		AUDIERNE.		PENMARCH.	
		QUANTITÉS.	VALEUR.	QUANTITÉS.	VALEUR.	QUANTITÉS.	VALEUR.	QUANTITÉS.	VALEUR.
			francs.		francs.		francs.		francs.
RÉGION DE L'OcéAN.									
1 ^{re} SECTION. — Du quartier de Brest au quartier de Noirmoutier.									
Islande.....	Morue.....	Kilogr.	"	"	"	"	"	"	"
	Rogue.....	Idem.	"	"	"	"	"	"	"
	Huile.....	Litre.	"	"	"	"	"	"	"
Féroé et Dogger-Bank.	Morue.....	Kilogr.	"	"	"	"	"	"	"
	Rogue.....	Idem.	"	"	"	"	"	"	"
	Huile.....	Litre.	"	"	"	"	"	"	"
Terre-Neuve...	Morue.....	Kilogr.	"	"	"	"	"	"	"
	Rogue.....	Idem.	"	"	"	"	"	"	"
	Huile.....	Litre.	"	"	"	"	"	"	"
Poissons divers de la côte occidentale d'Afrique...		Kilogr.	"	"	"	"	"	"	"
Cabillands.....		Idem.	"	"	"	"	"	"	"
Merlus ou Colins.....		Idem.	"	"	"	400	1,600	"	"
Turbots.....		Idem.	"	275	1,280	200	700	"	"
Barbues.....		Idem.	"	"	"	"	"	"	"
Carrelets ou Plies.....		Idem.	"	7,870	24,620	"	"	"	"
Soles.....		Idem.	"	5,097	37,221	"	"	200	1,000
Congres.....		Idem.	130	242	8,290	14,584	12,705	18,630	9,932
Raies.....		Idem.	50,260	65,291	343,568	652,247	28,085	67,547	10,086
Mulets et Bars.....		Idem.	4,600	17,360	3,045	12,757	2,970	11,120	2,847
Harengs.....	salés.....	Idem.	"	"	"	"	"	"	"
	frais.....	Idem.	"	198,155	164,016	"	"	"	"
Maqnereaux.....	salés.....	Idem.	"	"	"	"	"	"	"
	frais.....	Idem.	43,074	106,975	1,349,436	2,792,468	106,635	191,815	290,605
Merlans.....		Idem.	"	"	43,612	100,754	136,910	168,855	"
Sardines.....		Idem.	71,153	145,259	856,094	2,389,666	276,732	799,195	407,330
Sprats.....		Idem.	6,890	2,756	1,226,250	233,095	140,900	37,380	9,950
Anchois.....		Idem.	"	"	"	"	"	"	4,975
Thous.....	blancs ou germans.....	Idem.	"	"	63,495	312,876	"	"	"
	francs ou thous rouges.....	Idem.	"	"	"	"	"	"	"
Poissons divers.....		Kilogr.	15,000	22,831	160,224	288,300	58,415	73,506	19,027
	grises ou roses.....	Idem.	"	"	"	"	"	"	152
Crevettes.....	salicoques dites bouquet.....	Idem.	"	"	"	"	"	"	741
Homards.....		Idem.	20,415	85,452	3,185	15,645	74,872	267,789	1,902
Langoustes.....		Idem.	70,682	542,878	12,285	96,537	111,686	702,787	390
Langoustes de Mauritanie dites langoustes vertes.....		Idem.	"	"	"	"	"	"	"
Crabes pouparts ou tourteaux.....		Idem.	255	377	1,230	1,188	66,580	23,115	"
Crustacés divers.....		Idem.	"	"	637	383	"	"	1,000
Huitres plates.....		Mille.	"	"	"	"	"	"	"
Huitres portugaises.....		Idem.	"	"	"	"	"	"	"
Moules.....		Hectol.	"	"	"	"	"	"	"
Coquilles de Saint-Jacques.....		Nombre.	"	"	"	"	"	"	"
Pétoncles.....		Hectol.	"	"	"	"	"	"	"
Mollusques divers.....		Idem.	"	"	"	"	"	"	"
Oursins.....		Nombre.	"	"	"	"	"	"	"
Violetes.....		Idem.	"	"	"	"	"	"	"
Oiseaux de mer.....		Idem.	"	"	"	"	"	"	"
Vers pour apprêts.....		Kilogr.	"	"	"	"	"	"	"
Corail.....		Idem.	"	"	"	"	"	"	"
Lichen.....		Idem.	"	"	"	"	"	"	"
Varech.....		M. cube.	"	"	"	"	"	"	9,660
Goémon de soude.....		Idem.	"	"	"	"	"	"	9,837
Pailleule.....		Idem.	"	"	"	"	"	"	"
Sables coquilliers et amendements marins.....		Idem.	"	"	"	"	"	"	"
VALEUR TOTALE des produits de la pêche en mer.....			989,421		7,137,727		2,364,099		1,994,076
Saumons.....		Kilogr.	"	"	"	"	"	"	"
Esturgeons.....		Idem.	"	"	"	"	"	"	"
Aloses.....		Idem.	"	"	"	"	"	"	"
Anguilles.....		Idem.	"	"	"	"	"	"	"
Mulets et Bars.....		Idem.	"	"	"	"	"	"	"
Eperlans.....		Idem.	"	"	"	"	"	"	"
Poissons divers.....		Idem.	"	"	"	"	"	"	"
Huitres.....	plates.....	Mille.	"	"	"	"	"	"	"
	portugaises.....	Idem.	"	"	"	"	"	"	"
Crustacés divers.....		Kilogr.	"	"	"	"	"	"	"
Mollusques divers.....		Hectol.	"	"	"	"	"	"	"
VALEUR TOTALE des produits de la pêche en étang et en rivière.....									
VALEUR TOTALE des produits de la pêche en bateau.....			989,421		7,137,727		2,364,099		1,994,076

PÊCHE EN BATEAU. — 1918.

DESIGNATION DES GENRES DE PÊCHE.	UNITÉS de QUANTITÉ.	GUILVINEC.		CONCARNEAU.		DOËLAN.		LORIENT.	
		QUANTITÉS.	VALEURS.	QUANTITÉS.	VALEURS.	QUANTITÉS.	VALEURS.	QUANTITÉS.	VALEURS.
			francs.		francs.		francs.		francs.
RÉGION DE L'OcéAN. (Suite.)									
1 ^{re} SECTION. — Du quartier de Brest au quartier de Noirmoutier. (Suite.)									
Islande.....	Morue.....	Kilogr.	"	"	"	"	"	"	"
	Rogue.....	Idem.	"	"	"	"	"	"	"
	Huile.....	Litre.	"	"	"	"	"	"	"
Féroé et Dogger-Bank.	Morue.....	Kilogr.	"	"	"	"	"	"	"
	Rogue.....	Idem.	"	"	"	"	"	"	"
	Huile.....	Litre.	"	"	"	"	"	"	"
Terre-Neuve...	Morue.....	Kilogr.	"	"	"	"	"	"	"
	Rogue.....	Idem.	"	"	"	"	"	"	"
	Huile.....	Litre.	"	"	"	"	"	"	"
Poissons divers de la côte occidentale d'Afrique...		Kilogr.	"	"	"	"	"	"	"
Cabillands.....		Idem.	"	"	"	"	"	"	"
Merlus ou Colins.....		Idem.	"	"	"	"	"	38,300	165,204
Turbots.....		Idem.	200	2,000	400	2,400	"	1,440	6,845
Barhués.....		Idem.	"	"	"	"	"	930	3,869
Carrelets ou Plies.....		Idem.	1,500	3,000	5,620	12,726	"	26,810	58,925
Soles.....		Idem.	4,260	31,290	10,875	92,662	"	24,950	165,556
Congres.....		Idem.	705	1,505	6,760	13,388	8,795	6,600	19,910
Raies.....		Idem.	234,220	478,746	84,300	152,415	11,890	13,875	85,921
Mulets et Bars.....		Idem.	100	400	4,185	18,760	2,222	8,332	6,780
	salés.....	Idem.	"	"	7,300	10,950	"	"	"
Harengs.....	frais.....	Idem.	19,674	30,980	4,107	6,301	25,400	39,300	13,745
	salés.....	Idem.	264	488	"	"	"	"	"
Maquereaux.....	frais.....	Idem.	942,450	1,613,540	261,888	533,582	102,283	225,047	25,653
Merlans.....		Idem.	34,800	64,900	30,290	61,102	135,225	339,875	21,248
Sardines.....		Idem.	375,818	792,062	1,728,371	4,353,959	79,996	187,312	13,500
Sprats.....		Idem.	"	"	7,600	15,200	16,325	14,154	49,000
Anchois.....		Idem.	"	"	"	"	"	"	"
Thons.....	blancs ou germés.....	Idem.	"	"	172,864	925,451	"	"	24,524
	francs ou thons rouges.....	Idem.	"	"	"	"	"	"	135,190
Poissons divers.....		Kilogr.	182,450	360,650	60,080	115,040	55,570	111,525	104,868
Grovettes.....	grises ou roses.....	Idem.	"	"	2,360	16,440	"	"	"
	salicoques dites bouquet.....	Idem.	"	"	"	"	"	"	"
Homards.....		Idem.	4,960	19,925	20,765	92,250	2,693	12,128	1,840
Langoustes.....		Idem.	140	840	1,175	7,560	382	2,504	730
Langoustes de Mauritanie dites langoustes vertes...		Idem.	"	"	"	"	"	"	"
Crabes pouparts ou tourteaux.....		Idem.	4,250	4,425	16,410	10,926	2,480	2,480	9,659
Crustacés divers.....		Idem.	124,500	189,800	8,350	10,120	2,480	1,240	12,770
Huitres plates.....		Mille.	"	"	"	"	"	"	"
Huitres portugaises.....		Idem.	"	"	"	"	"	"	"
Moules.....		Hectol.	"	"	12	360	13	260	102
Coquilles de Saint-Jacques.....		Nombre.	"	"	5,200	1,040	"	"	"
Pétoncles.....		Hectol.	"	"	"	"	"	"	"
Mollusques divers.....		Idem.	"	"	22	880	"	"	"
Oursins.....		Nombre.	"	"	"	"	"	"	"
Violetes.....		Idem.	"	"	"	"	"	"	"
Oiseaux de mer.....		Idem.	"	"	"	"	"	"	"
Vers pour apprêts.....		Kilogr.	"	"	"	"	"	"	"
Corail.....		Idem.	"	"	"	"	"	"	"
Lichen.....		Idem.	"	"	"	"	"	"	"
Varech.....		M. cube.	"	"	"	"	"	"	"
Goémon de soude.....		Idem.	"	"	"	"	"	"	"
Pailleule.....		Idem.	"	"	"	"	"	"	"
Sables coquilliers et amendements marins.....		Idem.	"	"	1,230	7,630	"	"	"
VALEUR TOTALE des produits de la pêche en mer.....				3,594,551		6,461,742		975,473	1,262,893
Saumons.....		Kilogr.	"	"	251	1,755	"	"	550
Esturgeons.....		Idem.	"	"	"	"	"	"	"
Aloses.....		Idem.	"	"	"	"	"	"	"
Anguilles.....		Idem.	"	"	325	975	"	"	1,540
Malets et Bars.....		Idem.	"	"	445	1,335	"	"	"
Éperlans.....		Idem.	"	"	"	"	"	"	"
Poissons divers.....		Idem.	"	"	1,827	4,824	"	"	"
Huitres.....	plates.....	Mille.	"	"	"	"	"	"	"
	portugaises.....	Idem.	"	"	"	"	"	"	"
Crustacés divers.....		Kilogr.	"	"	"	"	"	"	"
Mollusques divers.....		Hectol.	"	"	"	"	"	"	"
VALEUR TOTALE des produits de la pêche en étang et en rivière.....						8,889			9,980
VALEUR TOTALE des produits de la pêche en bateau.....				3,594,551		6,470,631		975,473	1,272,873

PÊCHE EN BATEAU. — 1918.

DÉSIGNATION DES GENRES DE PÊCHE.	UNITÉS de QUANTITÉ.	PORT-LOUIS.		GROIX.		ÉTEL.		QUIBERON.	
		QUANTITÉS.	VALEURS.	QUANTITÉS.	VALEURS.	QUANTITÉS.	VALEURS.	QUANTITÉS.	VALEURS.
			francs.		francs.		francs.		francs.
RÉGION DE L'OcéAN. (Suite.)									
1 ^{re} SECTION. — Du quartier de Brest au quartier de Noirmoutier. (Suite.)									
Islande.....	Morue.....	Kilogr.	"	"	"	"	"	"	"
	Rogue.....	"	"	"	"	"	"	"	"
	Huile.....	Litre.	"	"	"	"	"	"	"
Féroé et Dogger-Bank.	Morue.....	Kilogr.	"	"	"	"	"	"	"
	Rogue.....	Idem.	"	"	"	"	"	"	"
	Huile.....	Litre.	"	"	"	"	"	"	"
Terre-Neuve..	Morue.....	Kilogr.	"	"	"	"	"	"	"
	Rogue.....	Idem.	"	"	"	"	"	"	"
	Huile.....	Litre.	"	"	"	"	"	"	"
Poissons divers de la côte occidentale d'Afrique...		Kilogr.	"	"	"	"	"	"	"
Cabillauds.....		Idem.	"	"	"	"	"	"	"
Merlus ou Colins.....		Idem.	6,130	12,265	"	"	"	"	"
Turbots.....		Idem.	6,820	36,560	"	"	"	"	"
Barbues.....		Idem.	5,690	29,310	"	"	"	"	"
Correlets ou Plies.....		Idem.	36,760	82,295	100	200	13,060	21,312	"
Soles.....		Idem.	65,200	432,150	4,910	37,025	29,401	206,759	1,000 8,000
Congres.....		Idem.	7,400	24,880	1,360	3,476	865	1,444	900 2,200
Raies.....		Idem.	143,180	285,795	12,125	24,574	50,790	99,232	400 600
Mulets et Bars.....		Idem.	6,965	34,185	"	"	1,365	4,671	3,400 18,200
Harengs.....	salés.....	Idem.	"	"	"	"	"	"	"
	frais.....	Idem.	"	"	"	13,015	12,318	"	"
Maquereaux.....	salés.....	Idem.	"	"	"	"	"	"	"
	frais.....	Idem.	189,300	447,240	8,619	20,221	28,254	42,301	113,500 215,500
Merlans.....		Idem.	339,640	687,490	3,790	8,478	28,801	40,484	559,000 911,100
Sardines.....		Idem.	198,873	675,085	3,886	6,713	350,727	776,602	56,300 122,568
Sprats.....		Idem.	153,000	74,200	"	"	1,500	1,050	"
Anchois.....		Idem.	"	"	"	"	"	"	"
Thons.....	blancs ou germans.....	Idem.	"	"	313,303	1,740,641	166,647	907,223	"
	francs ou thons rouges.....	Idem.	"	"	"	"	"	"	"
Poissons divers.....		Kilogr.	194,170	378,560	18,155	37,537	77,333	168,432	39,600 137,600
Crevettes.....	grises ou roses.....	Idem.	"	"	"	20	120	"	"
	salicoques dites bouquet.....	Idem.	"	"	70	565	"	"	"
Homards.....		Idem.	1,695	8,475	345	1,692	1,945	7,994	8,350 38,050
Langoustes.....		Idem.	1,820	9,890	222	1,467	172	1,012	3,400 26,100
Langoustes de Mauritanie dites langoustes vertes..		Idem.	"	"	"	"	"	"	"
Crabes poutards ou tourteaux.....		Idem.	12,260	12,260	925	1,057	2,400	1,550	30,500 20,650
Crustacés divers.....		Idem.	58,000	64,300	1,785	1,785	9,408	9,341	4,300 3,800
Huitres plates.....		Mille.	"	"	"	"	336	13,090	707 28,280
Huitres portugaises.....		Idem.	"	"	"	"	"	"	"
Moules.....		Hectol.	"	"	"	"	10	80	100 500
Coquilles de Saint-Jacques.....		Nombre.	4,450	1,335	"	"	580	116	47,200 7,080
Pétoncles.....		Hectol.	108	2,825	"	"	"	"	"
Mollusques divers.....		Idem.	"	"	"	"	"	"	"
Oursins.....		Nombre.	"	"	"	"	"	"	"
Violet.....		Idem.	"	"	"	"	"	"	"
Oiseaux de mer.....		Idem.	"	"	"	"	"	"	"
Vers pour appâts.....		Kilogr.	"	"	"	"	"	"	"
Corail.....		Idem.	"	"	"	"	"	"	"
Lichen.....		Idem.	"	"	"	"	"	"	"
Varech.....		M. cube.	"	"	"	"	"	"	"
Goémon de soude.....		Idem.	"	"	"	"	"	"	"
Pailleule.....		Idem.	"	"	"	"	"	"	"
Sables coquilliers et amendements marins.....		Idem.	"	"	"	"	"	"	"
VALEUR TOTALE des produits de la pêche en mer.....			3,299,100		1,885,431		2,315,131		1,541,128
Saumons.....		Kilogr.	"	"	"	"	"	"	"
Esturgeons.....		Idem.	"	"	"	"	"	"	"
Aloses.....		Idem.	"	"	"	"	"	"	"
Anguilles.....		Idem.	"	"	"	595	595	"	"
Mulets et Bars.....		Idem.	"	"	"	1,970	6,955	"	"
Eperlons.....		Idem.	"	"	"	"	"	"	"
Poissons divers.....		Idem.	"	"	"	8,530	8,056	"	"
Huitres.....	plates.....	Mille.	"	"	"	"	"	"	"
	portugaises.....	Idem.	"	"	"	"	"	"	"
Crustacés divers.....		Kilogr.	"	"	"	"	"	"	"
Mollusques divers.....		Hectol.	"	"	"	22	1,125	"	"
VALEUR TOTALE des produits de la pêche en étang et en rivière.....			"	"	"	"	16,731	"	"
VALEUR TOTALE des produits de la pêche en bateau.....			3,299,100		1,885,431		2,331,862		1,541,128

PÊCHE EN BATEAU. — 1918.

DÉSIGNATION DES GENRES DE PÊCHE.	UNITÉS de QUANTITÉ.	LA TURBALLE.		LE CROISIC.		AUTRES PORTS.		TOTAUX DE LA 1 ^{re} SECTION.	
		QUANTITÉS.	VALEURS.	QUANTITÉS.	VALEURS.	QUANTITÉS.	VALEURS.	QUANTITÉS.	VALEURS.
			francs.		francs.		francs.		francs.
RÉGION DE L'OcéAN. (Suite.)									
1 ^{re} SECTION. — Du quartier de Brest au quartier de Noirmoutier. (Suite.)									
Islande.	Morue.	Kilogr.	"	"	"	"	"	"	"
	Rogue.	Idem.	"	"	"	"	"	"	"
	Huile.	Litre.	"	"	"	"	"	"	"
Féroé et Dogger-Bank.	Morue.	Kilogr.	"	"	"	"	"	"	"
	Rogue.	Idem.	"	"	"	"	"	"	"
	Huile.	Litre.	"	"	"	"	"	"	"
Terre-Neuve.	Morue.	Kilogr.	"	"	"	"	"	184,000	736,000
	Rogue.	Idem.	"	"	"	"	"	"	"
	Huile.	Litre.	"	"	"	"	"	"	"
Poissons divers de la côte occidentale d'Afrique		Kilogr.	"	"	"	"	"	"	"
Cabillauds		Idem.	"	"	"	"	"	"	"
Merlus ou Colins		Idem.	"	"	"	44,830	179,069	45,330	179,569
Turbots		Idem.	"	"	"	9,345	49,785	10,774	53,654
Barbus		Idem.	"	"	"	6,620	33,179	6,620	33,179
Carrelets ou Plies.		Idem.	21,130	53,522	7,070	15,306	119,920	271,996	198,995
Soles		Idem.	29,792	187,924	4,444	27,438	180,129	1,227,025	342,419
Congres		Idem.	"	"	"	2,637	7,906	67,079	145,470
Raies		Idem.	23,871	63,887	5,632	18,782	1,084,328	2,137,138	1,216,130
Mulets et Bars.		Idem.	"	"	6,220	28,908	44,699	195,498	69,617
Harengs.	salés.	Idem.	"	"	"	"	7,300	10,950	7,300
	frais.	Idem.	2,818	3,105	"	"	276,914	279,700	329,613
Maquereaux.	salés.	Idem.	"	"	"	"	264	488	264
	frais.	Idem.	13,916	13,815	133,082	221,866	2,608,695	7,349,349	2,862,738
Merlans		Idem.	104,016	158,583	76,183	141,198	1,513,515	2,734,130	1,775,355
Sardines.		Idem.	280,056	543,527	95,768	189,014	4,794,604	11,925,412	5,142,813
Sprats.		Idem.	"	"	"	"	1,611,415	409,600	1,683,885
Anchois		Idem.	"	"	"	"	"	"	"
Thons.	blancs ou germons.	Idem.	"	"	"	"	740,923	4,021,381	742,046
	francs ou thons rouges.	Idem.	"	"	6,976	37,031	6,976	37,031	4,028,419
Poissons divers.		Kilogr.	16,179	39,370	16,314	22,373	1,080,279	2,062,310	1,508,604
Crevettes.	grises ou roses.	Idem.	791	3,948	668	2,936	3,991	24,185	73,430
	salicques dites houquet.	Idem.	"	"	"	"	70	565	3,271
Homards.		Idem.	113	452	10,662	52,890	153,742	622,265	299,064
Langoustes.		Idem.	"	"	100	600	203,184	1,399,548	237,544
Langoustes de Mauritanie dites langoustes vertes.		Idem.	"	"	"	"	"	"	"
Crabes pomports ou tourteaux.		Idem.	"	"	14,827	22,140	161,776	110,982	427,218
Crustacés divers.		Idem.	15,707	10,786	1,280	1,280	240,217	309,805	266,944
Huitres plates.		Mille.	"	"	"	"	1,043	41,370	10,413
Huitres portugaises.		Idem.	"	"	"	"	"	"	"
Moules.		Hectol.	"	"	"	"	237	2,400	16,959
Coquilles de Saint-Jacques.		Nombre.	8,098	1,340	"	"	65,528	10,911	5,366,348
Pétoncles.		Hectol.	"	"	"	"	108	2,825	5,317
Mollusques divers.		Idem.	"	"	24	2,880	46	3,760	3,525
Oursins.		Nombre.	"	"	"	"	"	"	"
Violet.		Idem.	"	"	"	"	"	"	"
Oiseaux de mer.		Idem.	"	"	"	"	"	"	"
Vers pour appâts.		Kilogr.	"	"	"	"	"	"	"
Corail.		Idem.	"	"	"	"	"	"	"
Lichen.		Idem.	"	"	"	"	"	"	"
Varech.		M. cube.	"	"	"	"	9,669	38,676	15,744
Goémon de soude.		Idem.	"	"	"	"	9,837	49,185	32,882
Pailleule.		Idem.	"	"	"	"	"	"	"
Sables coquilliers et amendements marins.		Idem.	"	"	"	"	1,230	7,630	20,930
VALEUR TOTALE des produits de la pêche en mer.				1,080,268		792,638		35,693,678	
Saumons.		Kilogr.	"	"	"	"	801	7,100	19,627
Esturgeons.		Idem.	"	"	"	"	"	255	835
Aloses.		Idem.	"	"	"	"	"	38,718	142,422
Anguilles.		Idem.	"	"	"	"	2,460	6,205	102,178
Mulets et Bars.		Idem.	"	"	"	"	2,415	8,290	8,266
Éperlans.		Idem.	"	"	"	"	"	"	"
Poissons divers.		Idem.	"	"	"	"	10,857	12,880	147,752
Huitres.	plates.	Mille.	"	"	"	"	"	"	2,725
	portugaises.	Idem.	"	"	"	"	"	"	"
Crustacés divers.		Kilogr.	"	"	"	"	"	12,320	19,711
Mollusques divers.		Hectol.	"	"	"	"	22	1,125	946
VALEUR TOTALE des produits de la pêche en étang et en rivière.								35,600	1,347,313
VALEUR TOTALE des produits de la pêche en bateau.				1,080,268		792,638		35,729,278	

PÊCHE EN BATEAU. — 1918.

DÉSIGNATION DES GENRES DE PÊCHE.	UNITÉS de QUANTITÉS.	L'ÎLE-D'YEU.		SAINT-GILLES-SUR-VIE.		LES SABLES-D'OLONNE.		
		QUANTITÉS.	VALEURS.	QUANTITÉS.	VALEURS.	QUANTITÉS.	VALEURS.	
			francs.		francs.		francs.	
RÉGION DE L'OcéAN. (Suite.)								
2 ^e SECTION. — Du quartier de l'Île-d'Yeu au quartier de Marennes.								
Islande.....	Morue.....	Kilogr.	"	"	"	"	92,000	285,200
	Rogue.....	Idem.	"	"	"	"	"	"
	Huile.....	Litre.	"	"	"	"	"	"
Féroé et Dogger-Bank.	Morue.....	Kilogr.	"	"	"	"	"	"
	Rogue.....	Idem.	"	"	"	"	"	"
	Huile.....	Litre.	"	"	"	"	"	"
	Morue.....	Kilogr.	"	"	"	"	"	"
Terre-Neuve..	Rogue.....	Idem.	"	"	"	"	"	"
	Huile.....	Litre.	"	"	"	"	"	"
Poissons divers de la côte occidentale d'Afrique...		Kilogr.	"	"	"	"	"	"
Cabillauds.....		Idem.	"	"	"	"	"	"
Merlus ou Colins.....		Idem.	"	"	"	"	"	"
Turbots.....		Idem.	"	"	2,980	11,920	1,500	9,000
Barbues.....		Idem.	"	"	25	50	1,030	5,150
Carrelets ou Plies.....		Idem.	1,756	2,367	18,600	37,200	80,900	398,700
Soles.....		Idem.	8,169	58,027	125,000	750,000	64,065	510,170
Congres.....		Idem.	2,591	3,347	6,520	15,950	3,900	16,300
Rais.....		Idem.	7,783	11,435	26,200	71,400	75,010	319,370
Mulets et Bars.....		Idem.	1,318	6,686	5,950	19,650	6,900	48,300
Harengs.....	salés.....	Idem.	"	"	"	"	"	"
	frais.....	Idem.	"	"	"	"	"	"
Maquereaux.....	salés.....	Idem.	"	"	"	"	"	"
	frais.....	Idem.	24,089	39,783	24,000	60,000	41,867	98,271
Merlans.....		Idem.	5,296	8,212	41,950	77,350	112,100	342,300
Sardines.....		Idem.	159,815	287,039	326,000	654,804	503,585	991,318
Sprats.....		Idem.	"	"	"	"	2,390	2,145
Anchois.....		Idem.	"	"	"	"	500	300
Thons.....	blancs ou germans.....	Idem.	"	"	"	"	80,037	395,004
	francs ou thons rouges.....	Idem.	"	"	"	"	"	"
Poissons divers.....		Kilogr.	10,803	5,457	40,600	81,200	216,093	806,036
Gravelles.....	grises ou roses.....	Idem.	"	"	"	"	12,850	38,550
	salicoques dites bouquet.....	Idem.	300	2,400	9,700	48,500	9,400	75,200
Homards.....		Idem.	44,154	279,818	3,300	16,500	7,250	50,750
Langoustes.....		Idem.	758	4,249	"	"	"	"
Langoustes de Mauritanie dites langoustes vertes..		Idem.	"	"	"	"	"	"
Crabes pousperts ou tourteaux.....		Idem.	105,920	61,098	9,470	4,945	34,700	16,750
Crustacés divers.....		Idem.	14,699	2,959	"	"	3,800	10,310
Huitres plates.....		Mille.	"	"	"	"	"	"
Huitres portugaises.....		Idem.	"	"	"	"	"	"
Moules.....		Hectol.	"	"	1,180	9,860	"	"
Coquilles de Saint-Jacques.....		Nombre.	24,937	3,746	"	"	"	"
Pétoncles.....		Hectol.	"	"	"	"	"	"
Mollusques divers.....		Idem.	"	"	"	"	"	"
Oursins.....		Nombre.	"	"	"	"	"	"
Violetes.....		Idem.	"	"	"	"	"	"
Oiseaux de mer.....		Idem.	"	"	"	"	"	"
Vers pour appâts.....		Kilogr.	"	"	"	"	"	"
Corail.....		Idem.	"	"	"	"	"	"
Lichen.....		Idem.	"	"	"	"	"	"
Varech.....		M. cube.	"	"	"	"	"	"
Goémon de soude.....		Idem.	"	"	"	"	"	"
Pailleule.....		Idem.	"	"	"	"	"	"
Sables coquilliers et amendements marins.....		Idem.	"	"	"	"	"	"
VALEUR TOTALE des produits de la pêche en mer.....				776,623		1,859,329		4,479,124
Saumons.....		Kilogr.	"	"	"	"	"	"
Esturgeons.....		Idem.	"	"	"	"	"	"
Aloses.....		Idem.	"	"	"	"	"	"
Anguilles.....		Idem.	"	"	"	"	"	"
Mulets et Bars.....		Idem.	"	"	"	"	"	"
Éperlans.....		Idem.	"	"	"	"	"	"
Poissons divers.....		Idem.	"	"	"	"	"	"
Huitres.....	plates.....	Mille.	"	"	"	"	"	"
	portugaises.....	Idem.	"	"	"	"	"	"
Crustacés divers.....		Kilogr.	"	"	"	"	"	"
Mollusques divers.....		Hectol.	"	"	"	"	"	"
VALEUR TOTALE des produits de la pêche en étang et en rivière.....								
VALEUR TOTALE des produits de la pêche en bateau.....				776,623		1,859,329		4,479,124

PÊCHE EN BATEAU. — 1918.

DÉSIGNATION DES GENRES DE PÊCHE.	UNITÉS de QUANTITÉS.	LA ROCHELLE.		TOTAUX DES AUTRES PORTS.		TOTAUX DE LA 2 ^e SECTION.	
		QUANTITÉS.	VALEURS.	QUANTITÉS.	VALEURS.	QUANTITÉS.	VALEURS.
			francs.		francs.		francs.
RÉGION DE L'Océan. (Suite.)							
2^e SECTION. — Du quartier de l'Île-d'Yeu au quartier de Marennes. (Suite.)							
Islande.....	Morue.....	Kilogr.	"	"	"	92,000	285,200
	Bogue.....	Idem.	"	"	"	"	"
	Huile.....	Litre.	"	"	"	"	"
Féroé et Doggor-Bank.	Morue.....	Kilogr.	"	"	"	"	"
	Bogue.....	Idem.	"	"	"	"	"
	Huile.....	Litre.	"	"	"	"	"
Terre-Neuve...	Morue.....	Kilogr.	759,785	2,711,266	"	759,785	2,711,266
	Bogue.....	Idem.	"	"	"	"	"
	Huile.....	Litre.	"	"	"	"	"
Poissons divers de la côte occidentale d'Afrique.		Kilogr.	"	"	"	"	"
Cabillauds.....		Idem.	"	"	"	"	"
Merlus ou Colins.....		Idem.	827,073	2,977,457	"	827,073	2,977,457
Turbots.....		Idem.	"	"	1,330	5,320	26,240
Barbues.....		Idem.	"	"	"	1,055	5,200
Carrelets ou Plies.....		Idem.	"	"	31,610	83,080	132,866
Soles.....		Idem.	157,300	1,026,067	63,980	358,906	418,514
Congres.....		Idem.	"	"	"	13,011	35,597
Baies.....		Idem.	682,120	1,364,240	73,864	162,323	864,977
Mulets et Bars.....		Idem.	"	"	8,126	30,170	22,294
Harongs.....	salés.....	Idem.	"	"	"	"	"
	frais.....	Idem.	"	"	"	"	"
Maquereaux.....	salés.....	Idem.	"	"	"	"	"
	frais.....	Idem.	"	"	"	89,956	198,054
Merlans.....		Idem.	400	400	8,580	18,555	168,326
Sardines.....		Idem.	75,985	73,574	14,584	16,876	1,079,969
Sprats.....		Idem.	"	"	"	2,390	2,145
Anchois.....		Idem.	"	"	"	500	300
Thons.....	blancs ou germans.....	Idem.	45,911	252,717	9,350	49,705	135,298
	francs ou thons rouges.....	Idem.	"	"	"	"	697,426
Poissons divers.....		Kilogr.	2,558,613	5,116,906	320,425	1,019,280	3,150,524
		Idem.	"	"	86,505	109,478	99,355
Crevettes.....	grises ou roses.....	Idem.	"	"	13,376	50,090	32,776
	salicoques dite bouquet.....	Idem.	"	"	10,280	57,870	64,984
Homards.....		Idem.	"	"	25	125	783
Langoustes.....		Idem.	"	"	"	"	4,374
Langoustes de Mauritanie dites langoustes vertes..		Idem.	"	"	"	"	"
Crabes pouparts ou tourteaux.....		Idem.	1,680	1,680	5,430	3,547	157,200
Crustacés divers.....		Idem.	71,912	71,912	13,325	9,390	103,746
Huitres plates.....		Mille.	"	"	643	9,420	643
Huitres portugaises.....		Idem.	"	"	1,112	5,400	1,112
Moules.....		Hectol.	368	5,250	5,251	48,970	6,799
Coquilles de Saint-Jacques.....		Nombre.	"	"	"	"	24,937
Pétoncles.....		Hectol.	"	"	168	7,900	168
Mollusques divers.....		Idem.	"	"	2,215	20,180	2,215
Oursins.....		Nombre.	"	"	"	"	"
Violetes.....		Idem.	"	"	"	"	"
Oiseaux de mer.....		Idem.	600	600	157	437	757
Vers pour apprêts.....		Kilogr.	"	"	"	"	"
Corail.....		Idem.	"	"	"	"	"
Lichen.....		Idem.	"	"	"	"	"
Varech.....		M. cube.	"	"	"	"	"
Goémon de soude.....		Idem.	"	"	"	"	"
Pailleule.....		Idem.	"	"	"	"	"
Sables coquilliers et amendements marins.....		Idem.	"	"	"	"	"
VALEUR TOTALE des produits de la pêche en mer.....				13,602,069		2,067,022	22,784,167
Saumons.....		Kilogr.	"	"	2,190	6,170	2,190
Esturgeons.....		Idem.	"	"	5,780	14,960	5,780
Aloses.....		Idem.	"	"	"	"	"
Anguilles.....		Idem.	"	"	19,617	69,614	19,617
Mulets et Bars.....		Idem.	"	"	5,325	18,300	5,325
Éperlans.....		Idem.	"	"	"	"	"
Poissons divers.....		Idem.	"	"	19,440	57,398	19,440
Huitres.....	plates.....	Mille.	"	"	620	37,650	620
	portugaises.....	Idem.	"	"	5,880	91,800	5,880
Crustacés divers.....		Kilogr.	"	"	16,200	2,865	16,200
Mollusques divers.....		Hectol.	"	"	335	2,680	335
VALEUR TOTALE des produits de la pêche en étang et en rivière.....						301,437	301,437
VALEUR TOTALE des produits de la pêche en bateau.....				13,602,069		2,368,459	23,085,604

PÊCHE EN BATEAU. — 1918.

DÉSIGNATION DES GENRES DE PÊCHE.	UNITÉS de QUANTITÉS.	BORDEAUX.		GUJAN-MESTRAS.		ARCACHON.		SAINT-JEAN- DE-LUZ.	
		QUANTITÉS.	VALEURS.	QUANTITÉS.	VALEURS.	QUANTITÉS.	VALEURS.	QUANTITÉS.	VALEURS.
			francs.		francs.		francs.		francs.
RÉGION DE L'OcéAN. (Suite.)									
3° SECTION. — Du quartier de Royan au quartier de Bayonne.									
Islande.....	Morne.....	Kilogr.	"	"	"	"	"	"	"
	Rogue.....	Idem.	"	"	"	"	"	"	"
	Huile.....	Litre.	"	"	"	"	"	"	"
Féroé et Dogger-Bank.	Morne.....	Kilogr.	"	"	"	"	"	"	"
	Rogue.....	Idem.	"	"	"	"	"	"	"
	Huile.....	Litre.	"	"	"	"	"	"	"
	Morne.....	Kilogr.	1,586,500	5,394,100	"	"	"	"	"
Terre-Neuve ..	Rogue.....	Idem.	"	"	"	"	"	"	"
	Huile.....	Litre.	"	"	"	"	"	"	"
Poissons divers de la côte occidentale d'Afrique ..		Kilogr.	"	"	"	"	"	"	"
Cabillauds.....		Idem.	"	"	"	"	"	"	"
Merlus ou Colins.....		Idem.	"	"	"	4,100	20,500	"	"
Turbots.....		Idem.	"	"	"	4,500	28,900	"	"
Barbus.....		Idem.	"	"	"	1,400	9,300	"	"
Carrelets ou Plies.....		Idem.	"	"	37,950	168,950	22,900	103,300	"
Soles.....		Idem.	"	"	5,350	42,000	22,600	207,200	"
Congres.....		Idem.	"	"	"	"	"	"	"
Ruies.....		Idem.	"	"	"	"	36,000	94,500	970
Mulets et Bars.....		Idem.	"	"	12,200	61,000	36,700	187,000	7,000
Harangs.....	salés.....	Idem.	"	"	"	"	"	"	"
	frais.....	Idem.	"	"	"	"	"	"	"
Maquereaux.....	salés.....	Idem.	"	"	"	"	"	"	"
	frais.....	Idem.	"	"	"	5,700	16,100	358,800	814,400
Merlans.....		Idem.	"	"	500	1,500	96,200	246,300	4,600
Sardines.....		Idem.	"	"	171,200	512,740	327,352	728,332	1,005,900
Sprats.....		Idem.	"	"	"	"	"	"	"
Anchois.....		Idem.	"	"	"	"	"	388,800	262,610
Thons.....	blancs ou germans.....	Idem.	"	"	"	"	"	4,900	14,700
	francs ou thons rouges.....	Idem.	"	"	"	"	"	102,560	393,800
Poissons divers.....		Kilogr.	"	"	28,265	113,020	323,392	980,436	223,000
Crevettes.....	grises ou roses.....	Idem.	"	"	7,100	35,500	4,100	21,000	850
	sulfocques dites bouquet.....	Idem.	"	"	"	"	"	"	"
Homards.....		Idem.	"	"	"	"	50	225	90
Langoustes.....		Idem.	"	"	"	"	90	540	330
Langoustes de Mauritanie dites langoustes vertes.....		Idem.	"	"	"	"	"	"	"
Crabes pouparts ou tourteaux.....		Idem.	"	"	"	"	545	545	"
Crustacés divers.....		Idem.	"	"	21,050	21,850	296	222	"
Huitres plates.....		Mille.	"	"	"	"	"	"	"
Huitres portugaises.....		Idem.	"	"	"	"	"	"	"
Moules.....		Hectol.	"	"	"	"	"	"	"
Coquilles de Saint-Jacques.....		Nombre.	"	"	"	"	"	"	"
Pétoncles.....		Hectol.	"	"	"	"	"	"	"
Mollusques divers.....		Idem.	"	"	"	"	"	"	"
Oursins.....		Nombre.	"	"	"	"	"	"	"
Violetes.....		Idem.	"	"	"	"	"	"	"
Oiseaux de mer.....		Idem.	"	"	"	"	"	"	"
Vers pour apprêts.....		Kilogr.	"	"	"	"	"	"	"
Corail.....		Idem.	"	"	"	"	"	"	"
Lichen.....		Idem.	"	"	"	"	"	"	"
Varech.....		M. cube.	"	"	"	"	"	"	"
Goémon de soude.....		Idem.	"	"	"	"	"	"	"
Pailleule.....		Idem.	"	"	"	"	"	"	"
Sables coquilliers et amendements marins.....		Idem.	"	"	"	"	"	"	"
VALEUR TOTALE des produits de la pêche en mer.....				5,394,100		936,560		2,644,400	3,371,280
Saumons.....		Hectol.	"	"	"	"	"	260	2,080
Esturgeons.....		Idem.	300	900	"	"	"	"	"
Aloses.....		Idem.	4,100	19,200	"	"	"	"	"
Anguilles.....		Idem.	11,225	37,925	"	"	"	2,280	6,600
Mulets et Bars.....		Idem.	11,500	47,250	"	"	"	7,820	38,280
Éperlans.....		Idem.	"	"	"	"	"	150	600
Poissons divers.....		Idem.	139,685	422,260	"	"	"	2,450	7,620
Huitres.....	plates.....	Mille.	"	"	"	"	"	"	"
	portugaises.....	Idem.	"	"	"	"	"	"	"
Crustacés divers.....		Kilogr.	"	"	"	"	"	"	"
Mollusques divers.....		Hectol.	"	"	"	"	"	"	"
VALEUR TOTALE des produits de la pêche en étang et en rivière.....				526,635					55,180
VALEUR TOTALE des produits de la pêche en bateau.....				5,920,735		936,560		2,644,400	3,426,460

PECHE EN BATEAU. — 1918.

DÉSIGNATION DES GENRES DE PÊCHE.	UNITÉS de QUANTITÉS.	AUTRES PORTS.		TOTAUX DE LA 3 ^e SECTION.		TOTAUX DE LA RÉGION DE L'OcéAN.	
		QUANTITÉS.	VALEURS.	QUANTITÉS.	VALEURS.	QUANTITÉS.	VALEURS.
RÉGION DE L'OcéAN. (Fin.)							
3^e SECTION. — Du quartier de Royan ou quartier de Bayonne. (Suite.)							
Islande.....	Morue.....	Kilogr.	"	"	"	92,000	285,200
	Rogue.....	Idem.	"	"	"	"	"
	Huile.....	Litre.	"	"	"	"	"
Féroé et Dogger-Bank.	Morue.....	Kilogr.	"	"	"	"	"
	Rogue.....	Idem.	"	"	"	"	"
	Huile.....	Litre.	"	"	"	"	"
Terre-Neuve...	Morue.....	Kilogr.	"	1,586,500	5,394,100	2,530,285	8,841,366
	Rogue.....	Idem.	"	"	"	"	"
	Huile.....	Litre.	"	"	"	"	"
Poissons divers de la côte occidentale d'Afrique...		Kilogr.	"	"	"	"	"
Cobillauds.....		Idem.	"	"	"	"	"
Merlus ou Colins.....		Idem.	"	4,100	20,500	876,503	3,177,526
Turbots.....		Idem.	"	4,500	28,900	21,084	108,794
Barbues.....		Idem.	"	1,400	9,300	9,075	47,679
Carrelets ou Plies.....		Idem.	"	60,850	252,250	392,711	1,233,218
Soles.....		Idem.	4,971	35,971	32,921	285,171	793,854
Congres.....		Idem.	"	"	"	105,231	228,176
Rais.....		Idem.	17,341	37,371	54,311	133,811	2,135,418
Mulets et Bars.....		Idem.	12,420	31,600	68,320	313,700	160,231
Harengs.....	salés.....	Idem.	"	"	"	7,300	10,950
	fraîs.....	Idem.	"	"	"	329,613	359,320
Maquereaux.....	salés.....	Idem.	"	"	"	264	488
	fraîs.....	Idem.	25,785	51,515	390,285	882,015	3,342,979
Merlans.....		Idem.	6,165	11,710	107,465	280,610	2,051,146
Sardines.....		Idem.	29,505	92,685	1,533,957	2,636,257	7,756,739
Sprats.....		Idem.	"	"	"	1,686,275	449,023
Anchois.....		Idem.	"	"	388,800	262,610	389,300
Thons.....	blancs ou germans.....	Idem.	3,150	19,290	8,050	33,990	885,394
	francs ou thons rouges.....	Idem.	"	"	102,500	303,800	109,536
Poissons divers.....		Kilogr.	100,704	203,425	684,411	1,871,881	6,340,630
Crevettes.....	grises ou roses.....	Idem.	"	"	12,050	61,600	184,835
	salicoques dites bouquet.....	Idem.	"	"	"	"	36,047
Homards.....		Idem.	290	1,181	430	2,486	364,478
Langoustes.....		Idem.	880	8,189	1,300	13,679	239,627
Langoustes de Mauritanie dites langoustes vertes.....		Idem.	"	"	"	"	"
Crabes pouparts ou tourteaux.....		Idem.	1,435	1,435	1,980	1,980	586,398
Crustacés divers.....		Idem.	10,649	3,323	31,995	25,395	402,685
Huitres plates.....		Mille.	"	"	"	11,056	178,435
Huitres portugaises.....		Idem.	"	"	"	1,112	5,400
Moules.....		Hectol.	"	"	"	23,758	240,652
Coquilles de Saint-Jacques.....		Nombre.	"	"	"	5,391,285	809,344
Pétoncles.....		Hectol.	"	"	"	5,485	108,600
Mollusques divers.....		Idem.	2,139	37,054	2,139	37,054	7,879
Oursins.....		Nombre.	"	"	"	"	"
Violettes.....		Idem.	"	"	"	"	"
Oiseaux de mer.....		Idem.	145	219	145	219	902
Vers pour apprêts.....		Kilogr.	"	"	"	"	"
Corail.....		Idem.	"	"	"	"	"
Lichen.....		Idem.	"	"	"	"	"
Varech.....		M. cube.	"	"	"	15,744	73,112
Goémon de soude.....		Idem.	"	"	"	32,882	156,494
Pailleule.....		Idem.	"	"	"	"	"
Sables coquilliers et amendements marins.....		Idem.	51	153	51	153	20,981
VALEUR TOTALE des produits de la pêche en mer.....				595,121		12,941,461	79,029,243
Saumons.....		Kilogr.	10,929	120,139	11,189	122,219	33,006
Esturgeons.....		Idem.	13,712	34,831	14,012	35,731	20,047
Aloses.....		Idem.	57,979	280,358	62,079	299,558	100,797
Anguilles.....		Idem.	25,987	66,690	39,492	110,315	161,287
Mulets et Bars.....		Idem.	42,615	153,945	61,935	239,475	75,526
Éperlans.....		Idem.	"	"	150	600	150
Poissons divers.....		Idem.	241,378	467,606	403,513	897,486	570,705
Huitres.....	plates.....	Mille.	"	"	"	3,345	71,870
	portugaises.....	Idem.	5,277	13,116	5,277	13,116	11,157
Crustacés divers.....		Kilogr.	968	1,001	968	1,001	29,488
Mollusques divers.....		Hectol.	"	"	"	1,281	24,858
VALEUR TOTALE des produits de la pêche en étang et en rivière.....				1,137,686		1,719,501	3,368,251
VALEUR TOTALE des produits de la pêche en bateau.....				1,732,807		14,660,962	82,397,494

PÊCHE EN BATEAU. — 1918.

DÉSIGNATION DES GENRES DE PÊCHE.	UNITÉS de QUANTITÉS.	SAINT-LAURENT- DE-LA-SALANQUE		CETTE.		MARTIGUES.	
		QUANTITÉS.	VALEURS.	QUANTITÉS.	VALEURS.	QUANTITÉS.	VALEURS.
			francs.		francs.		francs.
RÉGION DE LA MÉDITERRANÉE.							
Islande.	Morue.	Kilogr.	"	"	"	"	"
	Rogue.	Idem.	"	"	"	"	"
	Huile.	Baril.	"	"	"	"	"
Féroé et Dogger-Bank.	Morue.	Kilogr.	"	"	"	"	"
	Rogue.	Idem.	"	"	"	"	"
	Huile.	Baril.	"	"	"	"	"
Terre-Neuve	Morue.	Kilogr.	"	"	"	"	"
	Rogue.	Idem.	"	"	"	"	"
	Huile.	Baril.	"	"	"	"	"
Poissons divers de la côte occidentale d'Afrique		Kilogr.	"	"	"	"	"
Cabillauds		Idem.	"	"	"	"	"
Merlus ou Colins.		Idem.	"	29,725	113,657	"	"
Turbots		Idem.	"	2,240	42,894	"	"
Barbues		Idem.	"	"	"	"	"
Carrelets ou Plies.		Idem.	"	800	2,800	"	"
Soles.		Idem.	"	4,845	49,105	3,716	82,712
Congres.		Idem.	"	6,675	10,711	"	"
Raies.		Idem.	"	14,700	30,690	"	"
Mulets et Bars.		Idem.	7,263	34,442	20,375	82,526	"
Harengs.	salés.	Idem.	"	"	"	"	"
	frais.	Idem.	"	"	"	"	"
Maquereaux.	salés.	Idem.	"	"	"	"	"
	frais.	Idem.	38,480	90,683	57,170	204,125	37,702
Merlans		Idem.	"	"	26,150	53,365	"
Sardines.		Idem.	179,721	255,971	143,565	291,039	45,890
Sprats.		Idem.	"	"	600	660	"
Anchois		Idem.	"	"	"	"	"
Thons.	blancs ou germons.	Idem.	"	"	"	"	"
	francs ou thons rouges.	Idem.	"	"	24,940	123,590	36,420
Poissons divers.		Idem.	107,405	326,340	38,360	80,200	96,855
							165,154
							66,790
Crevettes.	grises ou roses.	Kilogr.	"	"	"	"	"
	salicoques dites bouquet.	Idem.	"	"	"	"	"
Homards.		Idem.	"	680	5,122	"	"
Langoustes.		Idem.	4,279	70,926	1,935	22,597	"
Langoustes de Mauritanie dites langoustes vertes.		Idem.	"	"	"	"	"
Crabes poutards ou tourteaux.		Idem.	"	"	"	"	"
Crustacés divers.		Idem.	"	"	"	"	"
Huitres plates.		Mille.	"	"	"	"	"
Huitres portugaises.		Idem.	"	"	"	"	"
Moules.		Hectol.	"	"	"	"	"
Coquilles de Saint-Jacques.		Nombre.	"	"	"	"	"
Pétoncles.		Hectol.	"	"	"	"	"
Mollusques divers.		Idem.	"	"	"	"	"
Oursins.		Nombre.	"	"	"	"	"
Violet.		Idem.	56	14	209,000	11,799	"
Oiseaux de mer.		Idem.	"	"	"	"	"
Vers pour appâts.		Kilogr.	"	"	"	"	"
Corail.		Idem.	"	"	"	"	"
Lichen.		Idem.	"	"	"	"	"
Varech.		M. cube.	"	"	"	"	"
Goémon de sonde.		Idem.	"	"	"	"	"
Pailleule.		Idem.	"	"	"	"	"
Sables coquilliers et amendements marins.		Idem.	"	"	"	"	"
VALEUR TOTALE des produits de la pêche en mer.				1778,376		1,124,990	545,930
Saumons.		Kilogr.	"	"	"	"	"
Esturgeons.		Idem.	"	"	"	"	"
Aloses.		Idem.	"	"	"	"	"
Anguilles.		Idem.	91,228	164,936	71,800	125,790	31,115
Mulets et Bars.		Idem.	20,762	68,799	32,600	131,150	112,795
Eperlans.		Idem.	"	"	"	"	"
Poissons divers.		Idem.	10,518	40,293	37,800	147,560	17,230
Huitres.	plates.	Mille.	"	"	220	11,207	"
	portugaises.	Idem.	"	"	"	"	"
Crustacés divers.		Kilogr.	800	310	"	"	"
Mollusques divers.		Hectol.	"	"	1,253	46,144	2,170
VALEUR TOTALE des produits de la pêche en étang et en rivière.				274,338		461,851	732,074
VALEUR TOTALE des produits de la pêche en bateau.				1,052,714		1,586,841	1,278,013

PÊCHE EN BATEAU. — 1918.

DÉSIGNATION DES GENRES DE PÊCHE.	UNITÉS de QUANTITÉS.	MARSEILLE.		AUTRES PORTS.		TOTAUX DE LA RÉGION DE LA MÉDITERRANÉE.		
		QUANTITÉS.	VALEURS.	QUANTITÉS.	VALEURS.	QUANTITÉS.	VALEURS.	
			francs.		francs.		francs.	
RÉGION DE LA MÉDITERRANÉE (FRANCE ET CORSE). [Fin.]								
Islande.....	Morue.....	Kilogr.	"	"	"	"	"	
	Rogue.....	Idem.	"	"	"	"	"	
	Huile.....	Baril.	"	"	"	"	"	
Féroé et Dogger-Bank.	Morue.....	Kilogr.	"	"	"	"	"	
	Rogue.....	Idem.	"	"	"	"	"	
	Huile.....	Baril.	"	"	"	"	"	
Terre-Neuve..	Morue.....	Kilogr.	"	"	"	"	"	
	Rogue.....	Idem.	"	"	"	"	"	
	Huile.....	Baril.	"	"	"	"	"	
Poissons divers de la côte occidentale d'Afrique...		Kilogr.	356,000	634,500	"	"	356,000 634,500	
Cabillauds.....		Idem.	"	"	"	"	"	
Merlus ou Colins.....		Idem.	"	"	"	"	29,725 113,657	
Turbots.....		Idem.	630	4,560	8,288	15,047	11,158 62,501	
Barbus.....		Idem.	"	"	300	2,100	300 2,100	
Carrelets ou Plies.....		Idem.	"	"	11,929	37,399	12,729 40,199	
Soles.....		Idem.	8,700	100,490	11,294	79,871	33,555 312,088	
Congres.....		Idem.	"	"	28,251	77,455	34,926 88,166	
Raies.....		Idem.	28,400	105,600	72,999	189,184	116,099 325,474	
Mulets et Bars.....		Idem.	"	"	135,997	546,191	163,635 663,159	
Harengs.....	salés.....	Idem.	"	"	"	"	"	
	frais.....	Idem.	"	"	"	"	"	
Maquereaux.....	salés.....	Idem.	"	"	"	"	"	
	frais.....	Idem.	25,080	114,490	191,903	756,435	350,335 1,118,781	
Merlans.....		Idem.	52,265	352,065	12,248	75,508	90,663 480,958	
Sardines.....		Idem.	496,338	1,501,209	1,215,521	2,524,624	2,081,035 3,651,168	
Sprats.....		Idem.	"	"	27,500	82,500	28,100 83,169	
Anchois.....		Idem.	54	75	9,298	28,919	9,352 28,994	
Thons.....	blancs ou germons.....	Idem.	"	"	4,980	28,447	4,980 28,447	
	francs ou thons rouges.....	Idem.	7,160	36,120	121,201	601,409	189,721 926,273	
Poissons divers.....		Idem.	558,046	1,925,606	1,250,242	4,101,829	2,087,708 7,700,835	
Crevettes.....	grises ou rosés.....	Kilogr.	"	"	4,631	31,667	4,631 31,667	
	salicoques dites bouquet.....	Idem.	"	"	314	3,965	314 3,965	
Homards.....		Idem.	"	"	1,331	9,544	2,011 14,666	
Langoustes.....		Idem.	19,305	194,840	107,807	753,839	133,326 1,042,202	
Langoustes de Mauritanie dites langoustes vertes.....		Idem.	"	"	"	"	"	
Crabes pounarts ou tourteaux.....		Idem.	"	"	2,027	2,223	2,027 2,223	
Crustacés divers.....		Idem.	"	"	101	41	101 41	
Huitres plates.....		Mille.	"	"	"	"	"	
Huitres portugaises.....		Idem.	"	"	"	"	"	
Moules.....		Hectol.	"	"	874	38,590	874 38,590	
Coquilles de Saint-Jacques.....		Nombre.	"	"	"	"	"	
Pétoncles.....		Hectol.	"	"	"	"	"	
Mollusques divers.....		Idem.	"	"	123	12,038	123 12,038	
Oursins.....		Nombre.	188,400	11,825	2,317,389	55,926	2,505,789 67,751	
Violetes.....		Idem.	60,370	2,392	1,243,598	55,499	1,513,024 69,704	
Oiseaux de mer.....		Idem.	"	"	"	"	"	
Vers pour appâts.....		Kilogr.	69,000	51,650	2	100	69,002 51,750	
Corail.....		Idem.	"	"	"	"	"	
Lichen.....		Idem.	"	"	"	"	"	
Varech.....		M. cube.	15,080	603	"	"	15,080 603	
Goémon de toudes.....		Idem.	"	"	"	"	"	
Pailleule.....		Idem.	"	"	"	"	"	
Sables coquilliers et amendements marins.....		Idem.	"	"	"	"	"	
VALEUR TOTALE des produits de la pêche en mer.....				5,035,935		10,203,420		17,689,660
SAUMONS.....		Kilogr.	"	"	"	"	"	"
ESTURGEONS.....		Idem.	"	"	"	"	"	"
ALOSÉS.....		Idem.	"	"	1,420	4,605	1,420 4,605	
ANGUILLES.....		Idem.	"	"	354,738	412,591	548,881 766,174	
MULETS ET BARS.....		Idem.	"	"	175,669	618,157	341,826 1,367,093	
ÉPERLAUS.....		Idem.	"	"	"	"	"	
POISSONS DIVERS.....		Idem.	"	"	342,347	591,800	407,895 831,783	
HUITRES.....	plates.....	Mille.	"	"	140	11,681	360 22,888	
	portugaises.....	Idem.	"	"	"	"	"	
CRUSTACÉS DIVERS.....		Kilogr.	"	"	74,800	19,590	75,110 19,900	
MOLLUSQUES DIVERS.....		Hectol.	"	"	6,690	188,950	10,113 303,194	
VALEUR TOTALE des produits de la pêche en étang et en rivière.....						1,847,374		3,315,637
VALEUR TOTALE des produits de la pêche en bateau.....				5,035,935		12,050,794		21,004,297

PÊCHE EN BATEAU. — 1918.

DÉSIGNATION DES GENRES DE PÊCHE.	UNITÉS de QUANTITÉ.	BÔNE.		PHILAPPEVILLE.		ALGER.		ARZEW.	
		QUANTITÉS.	VALEURS.	QUANTITÉS.	VALEURS.	QUANTITÉS.	VALEURS.	QUANTITÉS.	VALEURS.
			francs.		francs.		francs.		francs.
RÉGION DE L'ALGÉRIE.									
Islande.....	Morue.....	Kilogr.	"	"	"	"	"	"	"
	Idem.....	Kilogr.	"	"	"	"	"	"	"
	Huile.....	Baril.	"	"	"	"	"	"	"
Féroé et Dogger-Bank.....	Morue.....	Kilogr.	"	"	"	"	"	"	"
	Rogue.....	Idem.	"	"	"	"	"	"	"
	Huile.....	Baril.	"	"	"	"	"	"	"
Terre-Neuve.....	Morue.....	Kilogr.	"	"	"	"	"	"	"
	Rogue.....	Idem.	"	"	"	"	"	"	"
	Huile.....	Baril.	"	"	"	"	"	"	"
Poissons divers de la côte occidentale d'Afrique.....		Kilogr.	"	"	"	"	"	"	"
Cabillauds.....		Idem.	"	"	"	"	"	"	"
Merlus ou Colins.....		Idem.	"	"	"	"	"	"	"
Turbots.....		Idem.	"	"	"	"	"	"	"
Barbues.....		Idem.	"	"	"	"	"	"	"
Carrélots ou Plies.....		Idem.	"	"	"	"	"	"	"
Soles.....		Idem.	843	3,187	2,373	9,742	2,185	31,160	32,660
Congres.....		Idem.	"	"	1,031	1,422	5,661	22,322	"
Raies.....		Idem.	"	"	6,330	7,493	14,451	31,825	99,770
Mulets et Bars.....		Idem.	7,705	6,164	1,655	2,452	4,200	21,300	"
Harengs.....	solés.....	Idem.	"	"	"	"	"	"	"
	frais.....	Idem.	"	"	"	"	"	"	"
Maquereaux.....	solés.....	Idem.	"	"	"	"	"	"	"
	frais.....	Idem.	14,375	11,780	54,381	70,694	16,000	56,125	17,760
Merlans.....		Idem.	95,885	93,037	38,187	63,374	83,200	216,800	172,350
Sardines.....		Idem.	110,160	49,890	360,904	116,538	502,290	408,378	487,750
Sprats.....		Idem.	"	"	"	"	"	"	"
Anchois.....		Idem.	"	"	5,257	2,808	324,100	323,366	"
Thons.....	blancs ou germons.....	Idem.	"	"	"	"	37,200'	129,050	"
	francs ou thons rouges.....	Idem.	1,200	1,080	45	54	"	"	7,990
Poissons divers.....		Idem.	368,515	368,515	203,660	253,321	469,481	1,220,325	1,654,752
									1,548,102
Grovettes.....	grises ou roses.....	Kilogr.	7,783	33,933	2,790	8,005	"	"	55,750
	salicoques dites bouquet.....	Idem.	"	"	"	"	25,600	71,000	111,500
Homards.....		Idem.	"	"	"	"	"	"	"
Langoustes.....		Idem.	565	3,390	1,060	7,385	"	"	"
Langoustes de Mauritanie dites langoustes vertes.....		Idem.	"	"	"	"	"	"	"
Crabes pouparts ou tourteaux.....		Idem.	"	"	"	"	"	"	"
Crustacés divers.....		Idem.	"	"	"	"	"	"	"
Huitres plates.....		Mille.	"	"	"	"	"	"	"
Huitres portugaises.....		Idem.	"	"	"	"	"	"	"
Moules.....		Hectol.	"	"	10	700	"	"	"
Coquilles de Saint-Jacques.....		Nombre.	"	"	"	"	"	"	"
Pétoncles.....		Hectol.	"	"	"	"	"	"	"
Mollusques divers.....		Idem.	"	"	1	90	"	"	"
Oursins.....		Nombre.	"	"	2,700	675	"	"	"
Violetes.....		Idem.	"	"	"	"	"	"	"
Oiseaux de mer.....		Idem.	"	"	"	"	"	"	"
Vers pour apprêts.....		Kilogr.	"	"	"	"	"	"	"
Corsil.....		Idem.	"	"	"	"	"	"	"
Lichen.....		Idem.	"	"	"	"	"	"	"
Varech.....		M. cube.	"	"	"	"	"	"	"
Goémon de soute.....		Idem.	"	"	"	"	"	"	"
Pailleule.....		Idem.	"	"	"	"	"	"	"
Sables coquilliers et amendements marins.....		Idem.	"	"	"	"	"	"	"
VALEUR TOTALE des produits de la pêche en mer.....				570,976		544,753		2,540,651	2,794,577
Saumons.....		Kilogr.	"	"	"	"	"	"	"
Esturgeons.....		Idem.	"	"	"	"	"	"	"
Aloses.....		Idem.	"	"	"	"	"	"	"
Anguilles.....		Idem.	"	"	"	"	"	"	"
Mulets et Bars.....		Idem.	"	"	"	"	"	"	"
Éperlans.....		Idem.	"	"	"	"	"	"	"
Poissons divers.....		Idem.	"	"	"	"	"	"	"
Huitres.....	plates.....	Mille.	"	"	"	"	"	"	"
	portugaises.....	Idem.	"	"	"	"	"	"	"
Crustacés divers.....		Kilogr.	"	"	"	"	"	"	"
Mollusques divers.....		Hectol.	"	"	"	"	"	"	"
VALEUR TOTALE des produits de la pêche en étang et en rivière.....				"		"		"	"
VALEUR TOTALE des produits de la pêche en bateau.....				570,976		544,753		2,540,651	2,794,577

PÊCHE EN BATEAU. — 1918.

DÉSIGNATION DES GENRES DE PÊCHE.	UNITÉS de QUANTITÉ.	ORAN.		AUTRES PORTS.		TOTALS DE LA RÉGION DE L'ALGÉRIE.		TOTALS GÉNÉRAUX DE LA FRANCE ET DE L'ALGÉRIE.	
		QUANTITÉS.	VALEURS.	QUANTITÉS.	VALEURS.	QUANTITÉS.	VALEURS.	QUANTITÉS.	VALEURS.
			francs.		francs.		francs.		fr. des.
RÉGION DE L'ALGÉRIE. (Fin.)									
Islande.....	Morue.....	Kilogr.	"	"	"	"	"	935,540	3,297,393
	Rogue.....	Idem.	"	"	"	"	"	1,000	3,000
	Huile.....	Baril.	"	"	"	"	"	3,600	7,200
Férod et Dogger-Bank.	Morue.....	Kilogr.	"	"	"	"	"	"	"
	Rogue.....	Idem.	"	"	"	"	"	"	"
	Huile.....	Baril.	"	"	"	"	"	"	"
Terre-Neuve...	Morue.....	Kilogr.	"	"	"	"	"	9,494,018	29,160,532
	Rogue.....	Idem.	"	"	"	"	"	955	2,010
	Huile.....	Baril.	"	"	"	"	"	28,088	90,583
Poissons divers de la côte occidentale d'Afrique...		Kilogr.	"	"	"	"	"	356,000	634,500
Cabillands.....		Idem.	"	"	"	"	"	305,109	818,838
Merlus ou Colins.....		Idem.	51,850	107,650	"	"	51,850	107,650	1,012,736
Turbots.....		Idem.	"	"	"	"	"	499,786	2,110,733
Barbues.....		Idem.	"	"	"	"	"	359,247	1,014,897
Carrelets ou Plies.....		Idem.	8,825	13,175	8,440	7,121	17,265	20,296	4,981,540
Soles.....		Idem.	13,550	73,300	23,327	74,761	74,938	273,825	1,557,906
Congres.....		Idem.	3,736	4,936	2,925	2,770	13,353	31,450	1,938,582
Raies.....		Idem.	29,000	29,200	38,641	20,389	193,192	188,622	5,475,517
Mulets et Bars.....		Idem.	19,500	26,000	3,830	3,650	36,890	59,566	545,388
Herings.....	salés.....	Idem.	"	"	"	"	"	6,847,131	7,678,617
	frais.....	Idem.	"	"	"	"	"	26,381,571	28,252,284
Maquereaux.....	salés.....	Idem.	"	"	"	"	"	30,761	37,836
	frais.....	Idem.	81,260	43,891	18,537	16,819	202,313	217,069	6,500,919
Merlans.....		Idem.	9,000	15,500	234,306	353,068	633,928	1,173,954	3,892,919
Sardines.....		Idem.	1,010,356	510,513	1,854,085	650,357	4,325,545	2,223,426	14,212,114
Sprats.....		Idem.	"	"	"	"	"	1,993,532	600,502
Anchois.....		Idem.	149,000	99,250	865,378	400,395	1,343,735	825,819	1,742,387
Thons.....	blancs ou germons.....	Idem.	166,700	331,475	7,000	6,015	210,900	466,540	1,100,274
	francs ou thons rouges.....	Idem.	"	"	54,069	86,518	63,304	103,552	362,561
Poissons divers.....		Idem.	700,320	1,213,215	687,477	971,521	4,176,209	5,583,009	16,021,019
									81,070,705
Crevettes.....	grises ou roses.....	Kilogr.	48,785	74,400	19,881	48,974	134,930	270,812	857,445
	salicoques dites bouquet.....	Idem.	"	"	"	"	25,000	71,900	91,107
Homards.....		Idem.	17	140	818	3,628	835	3,768	588,266
Langoustes.....		Idem.	3,445	24,600	1,462	10,956	6,532	46,331	473,734
Langoustes de Mauritanie dites langoustes vertes.....		Idem.	"	"	"	"	"	"	"
Crabes ponperts ou tourteaux.....		Idem.	28	50	"	"	28	50	361,977
Crustacés divers.....		Idem.	"	"	480	2,310	480	2,310	460,321
Huitres plates.....		Mille.	"	"	"	"	"	"	21,888
Huitres portugaises.....		Idem.	"	"	"	"	"	"	1,112
Moules.....		Hectol.	171	2,042	1,693	3,286	1,874	6,028	32,934
Coquilles de Saint-Jacques.....		Nombre.	"	"	"	"	"	"	8,935,765
Pétoncles.....		Hectol.	"	"	"	"	"	"	5,485
Mollusques divers.....		Idem.	"	"	5	300	6	390	29,502
Oursins.....		Nombre.	"	"	24,500	422	27,200	1,097	2,546,089
Violetes.....		Idem.	"	"	"	"	"	"	1,513,024
Oiseaux de mer.....		Idem.	"	"	"	"	"	"	2,091
Vers pour appâts.....		Kilogr.	"	"	"	"	"	"	75,696
Corail.....		Idem.	"	"	"	"	"	"	"
Lichen.....		Idem.	"	"	"	"	"	"	56,100
Varech.....		M. cube.	"	"	"	"	"	"	118,026
Goémon de soude.....		Idem.	"	"	"	"	"	"	77,508
Pailleole.....		Idem.	"	"	"	"	"	"	9,560
Sables coquilliers et amendements marins.....		Idem.	"	"	"	"	"	"	50,475
VALEUR TOTALE des produits de la pêche en mer.....				2,569,337		2,063,260		11,683,554	
Saumons.....		Kilogr.	"	"	"	"	"	"	36,882
Esturgeons.....		Idem.	"	"	"	"	"	"	20,047
Aloses.....		Idem.	"	"	4,450	4,450	4,450	4,450	106,667
Anguilles.....		Idem.	"	"	165	165	165	165	783,291
Mulets et Bars.....		Idem.	"	"	2,000	2,770	2,000	2,770	467,775
Éperlans.....		Idem.	"	"	"	"	"	"	20,554
Poissons divers.....		Idem.	"	"	1,226	1,724	1,226	1,724	1,204,990
Huitres.....	plates.....	Mille.	"	"	"	"	"	"	5,526
	portugaises.....	Idem.	"	"	"	"	"	"	12,277
Crustacés divers.....		Kilogr.	"	"	"	"	"	"	96,028
Mollusques divers.....		Hectol.	"	"	"	"	"	"	11,962
VALEUR TOTALE des produits de la pêche en étang et en rivière.....						9,109		9,109	
VALEUR TOTALE des produits de la pêche en bateau.....				2,569,337		2,072,369		11,692,663	

VII

PÊCHE À PIED

DÉSIGNATION DES PRODUITS PÊCHÉS.	UNITÉS de QUANTITÉ.	DUNKERQUE (A).		CALAIS.		BOULOGNE-SUR-MER.	
		QUANTI-TÉS.	VALEURS.	QUANTI-TÉS.	VALEURS.	QUANTI-TÉS.	VALEURS.
		francs.		francs.		francs.	
RÉGION DE LA MER DU NORD							
Harengs frais	Kilogr.	"	"	"	"	"	"
Maquereaux frais.....	Idem.	"	"	"	"	"	"
Sardines.....	Idem.	"	"	"	"	"	"
Poissons divers.....	Idem.	"	"	90,100	145,600	4,600	11,500
Crevettes ..	Idem.	"	"	2,000	3,700	22,966	32,756
Homards et langoustes	Idem.	"	"	"	"	"	"
Crustacés divers.....	Idem.	"	"	"	"	520	1,040
Huîtres ...	Mille.	"	"	"	"	"	"
Moules.....	Hectol.	"	"	60	2,100	9,708	97,080
Coquilles de Saint-Jacques	Nombre.	"	"	"	"	"	"
Mollusques divers.....	Hectol.	"	"	"	"	80	2,400
Oursins.....	Nombre.	"	"	"	"	"	"
Violetes.....	Idem.	"	"	"	"	"	"
Oiseaux de mer.....	Idem.	"	"	240	480	"	"
Vers pour appâts.....	Kilogr.	"	"	8,500	23,000	4,500	22,500
Lichen.....	Idem.	"	"	"	"	"	"
Varech, goémon, pailleule	M. cube.	"	"	"	"	"	"
Sables coquilliers, amendements marins.	Idem.	"	"	"	"	"	"
Saumons.....	Kilogr.	"	"	"	"	"	"
TOTAUX.....					174,880		167,276

(A) Les hostilités ont gêné fortement l'exercice de la pêche et mis un obstacle absolu à la pêche à pied dans le quartier de Dunkerque.

DÉSIGNATION DES PRODUITS PÊCHÉS.	UNITÉS de QUANTITÉ.	BERCK-SUR-MER.		LE CROTOY.		SAINT-VALÉRY-SUR-SOMME.		LE TRÉPORT.		DIEPPE.		HONFLEUR.		TROUVILLE.						
		QUANTI-TÉS.	VA-LEURS.	QUANTI-TÉS.	VA-LEURS.	QUANTI-TÉS.	VA-LEURS.	QUANTI-TÉS.	VA-LEURS.	QUANTI-TÉS.	VA-LEURS.	QUANTI-TÉS.	VA-LEURS.	QUANTI-TÉS.	VA-LEURS.					
		francs.		francs.		francs.		francs.		francs.		francs.		francs.						
ET DE LA MANCHE.																				
		"	"	"	"	"	"	4,650	11,160	10,200	15,060	"	"	"	"					
		"	"	10,490	13,637	"	"	1,020	5,100	"	"	"	"	"	"					
		"	"	"	"	"	"	"	"	"	"	"	"	"	"					
		34,665	72,958	95,850	124,605	164,958	178,155	9,130	18,260	6,500	13,000	520	390	11,200	12,992					
		27,000	49,000	"	"	"	"	2,150	5,590	10,950	21,900	735	551	5,600	20,048					
		"	"	"	"	"	"	"	"	"	"	"	"	"	"					
		"	"	"	"	"	"	"	"	7,230	7,230	"	"	3,200	3,360					
		"	"	"	"	"	"	"	"	"	"	"	"	"	"					
		"	"	"	"	"	"	"	"	"	"	"	"	"	"					
		"	"	"	"	"	"	1,350	21,600	7,525	142,500	32,415	120,783	21,250	110,909					
		"	"	"	"	"	"	"	"	"	"	"	"	"	"					
		5,000	47,500	18,500	231,250	"	"	42	1,050	7,024	10,536	"	"	150	600					
		"	"	"	"	"	"	"	"	"	"	"	"	"	"					
		"	"	"	"	"	"	"	"	"	"	"	"	"	"					
		"	"	6,550	13,100	"	"	"	"	"	"	"	"	"	"					
		8,522	10,120	2,660	2,660	"	"	1,650	3,300	6,500	19,500	"	"	950	950					
		"	"	"	"	"	"	"	"	"	"	"	"	"	"					
		"	"	"	"	"	"	"	"	350	1,400	"	"	"	"					
		"	"	"	"	"	"	"	"	"	"	"	"	"	"					
		"	"	"	"	"	"	"	"	"	"	"	"	"	"					
								185,578		285,252		178,155		66,060		231,126		121,724		148,859

PÊCHE À PIED.

DÉSIGNATION DES PRODUITS PÊCHÉS.	UNITÉS de QUANTITÉ.	DIVES. SUR-MER.		OUISTREHAM.		COURSEULLES.	
		QUANTI- TÉS.	VALEURS.	QUANTI- TÉS.	VALEURS.	QUANTI- TÉS.	VALEURS.
		francs.		francs.		francs.	
RÉGION DE LA MER DU NORD							
Harengs frais.....	Kilogr.	"	"	3,500	10,500	10,500	21,000
Maquereaux frais.....	Idem.	"	"	"	"	130	390
Sardines.....	Idem.	"	"	"	"	"	"
Poissons divers.....	Idem.	7,500	18,750	"	"	3,096	4,044
Crevettes .. {	Idem.	7,000	17,500	9,000	27,000	8,415	13,000
salicoques dites bouquet..	Idem.	"	"	"	"	"	"
Homards et langoustes.....	Idem.	"	"	"	"	700	1,750
Crustacés divers.....	Idem.	"	"	15,000	15,000	750	750
Huîtres... {	Idem.	"	"	"	"	"	"
portugaises.....	Idem.	"	"	"	"	"	"
Moules.....	Hectol.	150	1,500	800	12,000	1,050	21,000
Coquilles de Saint-Jacques.....	Nombre.	"	"	"	"	"	"
Mollusques divers.....	Hectol.	"	"	150	2,250	"	"
Oursins.....	Nombre.	"	"	"	"	"	"
Violets.....	Idem.	"	"	"	"	"	"
Oiseaux de mer.....	Idem.	500	1,000	"	"	"	"
Vers pour appâts.....	Kilogr.	"	"	600	1,800	1,120	2,240
Lichen.....	Idem.	"	"	"	"	"	"
Varech, goémon, pailleule.....	M. cube.	"	"	15,000	22,500	3,000	4,500
Sables coquilliers, amendements marins.	Idem.	"	"	5,000	7,500	2,034	3,051
Saumons.....	Kilogr.	"	"	"	"	"	"
TOTAUX.....			38,750		98,550		72,985

— 1918. (Suite.)

DÉSIGNATION DES PRODUITS PÊCHÉS.	UNITÉS de QUANTITÉ.	GRANDCAMP- LES-BAINS.		ISIGNY.		CARENTAN.		SAINT-VAAST- LA HOUGUE.		CHERBOURG.		OMONVILLE- LA-ROGUE.	
		QUANTI- TÉS.	VALEURS.	QUANTI- TÉS.	VALEURS.	QUANTI- TÉS.	VALEURS.	QUANTI- TÉS.	VALEURS.	QUANTI- TÉS.	VALEURS.	QUANTI- TÉS.	VALEURS.
		francs.		francs.		francs.		francs.		francs.		francs.	
ET DE LA MANCHE. (Suite.)													
Harengs frais.....	Kilogr.	6,000	12,000	"	"	240	720	28,000	56,000	"	"	3,000	3,000
Maquereaux frais.....	Idem.	"	"	"	"	3,884	13,594	2,000	6,000	"	"	"	"
Sardines.....	Idem.	"	"	"	"	"	"	"	"	"	"	"	"
Poissons divers.....	Idem.	20,000	20,000	2,000	3,000	6,797	13,594	20,000	40,000	2,000	3,000	2,500	2,500
Crevettes .. {	Idem.	8,000	32,000	1,100	2,200	1,212	4,242	10,000	60,000	200	1,400	"	"
salicoques dites bouquet..	Idem.	19,000	72,000	"	"	"	"	7,000	28,000	"	"	"	"
Homards et langoustes.....	Idem.	8,000	15,000	"	"	"	"	2,000	10,000	150	675	1,000	4,000
Crustacés divers.....	Idem.	15,000	45,000	"	"	152	228	20,000	20,000	1,850	2,500	1,200	1,200
Huîtres... {	Idem.	"	"	"	"	"	"	"	"	"	"	"	"
portugaises.....	Idem.	"	"	"	"	"	"	"	"	"	"	"	"
Moules.....	Hectol.	500	4,000	460	2,700	"	"	"	"	"	"	"	"
Coquilles de Saint-Jacques.....	Nombre.	"	"	"	"	"	"	"	"	"	"	"	"
Mollusques divers.....	Hectol.	2,000	20,000	12,700	50,800	913	13,695	1,500	15,000	4,000	4,000	"	"
Oursins.....	Nombre.	"	"	"	"	"	"	"	"	"	"	"	"
Violets.....	Idem.	"	"	"	"	"	"	"	"	"	"	"	"
Oiseaux de mer.....	Idem.	"	"	"	"	230	1,380	3,000	6,000	"	"	"	"
Vers pour appâts.....	Kilogr.	600	1,800	"	"	"	"	4,000	2,000	350	525	"	"
Lichen.....	Idem.	"	"	"	"	"	"	"	"	4,700	1,410	20,000	4,000
Varech, goémon, pailleule.....	M. cube.	8,000	24,000	"	"	"	"	100,000	400,000	4,500	18,000	5,000	25,000
Sables coquilliers, amendements marins.	Idem.	10,700	16,000	160	480	1,590	3,180	3,000	6,000	1,000	1,700	"	"
Saumons.....	Kilogr.	"	"	"	"	21	336	"	"	"	"	"	"
TOTAUX.....			261,800		59,840		50,969		649,000		33,210		39,700

PÊCHE À PIED.

DÉSIGNATION DES PRODUITS PÊCHÉS.	UNITÉS de QUANTITÉ.	PORTBAIL.		BLAINVILLE.		REGNÉVILLE.	
		QUANTI- TÉS.	VALEURS.	QUANTI- TÉS.	VALEURS.	QUANTI- TÉS.	VALEURS.
		francs.		francs.		francs.	
RÉGION DE LA MER DU NORD							
Harengs frais	Kilogr.	"	"	2,000	3,000	"	"
Maquereaux frais.....	Idem.	"	"	3,000	6,000	"	"
Sardines	Idem.	"	"	"	"	"	"
Poissons divers.....	Idem.	16,000	48,000	50,000	100,000	4,200	21,000
Crevettes ..	}	Idem.	"	"	"	"	"
		Idem.	350	2,100	"	200	2,000
Homards et langoustes.....	Idem.	300	1,350	500	1,750	50	400
Crustacés divers.....	Idem.	2,000	4,000	2,000	2,000	300	1,800
Huitres ...	}	Idem.	"	"	"	"	"
		Idem.	"	"	"	"	"
Moules.....	Hectol.	"	"	"	"	"	"
Coquilles de Saint-Jacques.....	Nombre.	"	"	"	"	"	"
Mollusques divers	Hectol.	"	"	2,000	40,000	450	6,750
Oursins.....	Nombre.	"	"	"	"	"	"
Violetes.....	Idem.	"	"	"	"	"	"
Oiseaux de mer.....	Idem.	"	"	"	"	200	800
Vers pour appâts.....	Kilogr.	"	"	400	600	250	500
Lichen.....	Idem.	3,000	600	40,000	20,000	"	"
Varech, goémon, pailleule.....	M. cube.	150	4,500	20,000	160,000	3,000	15,000
Sables coquilliers, amendements marins.	Idem.	40,000	60,000	15,000	40,000	30,000	120,000
Saumons.....	Kilogr.	"	"	580	2,500	"	"
TOTAUX.....			120,550		387,850		198,750

— 1918. (Suite.)

DÉSIGNATION DES PRODUITS PÊCHÉS.	UNITÉS de QUANTITÉ.	BRÉHAL.		GRANVILLE.		AVRANCHES.		LE VIVIER-SUR-MER.		CANCALE.		SAINT-MALO.	
		QUANTI- TÉS.	VALEURS.	QUANTI- TÉS.	VALEURS.	QUANTI- TÉS.	VALEURS.	QUANTI- TÉS.	VALEURS.	QUANTI- TÉS.	VALEURS.	QUANTI- TÉS.	VALEURS.
		francs.		francs.		francs.		francs.		francs.		francs.	
ET DE LA MANCHE. (Suite.)													
		600	3,000	"	"	"	"	940	752	"	"	"	"
		200	1,000	"	"	"	"	1,640	2,132	"	"	"	"
		"	"	"	"	"	"	2,610	1,566	1,250	750	"	"
		3,000	6,000	5,040	10,080	2,030	2,030	21,097	35,864	9,680	16,456	4,500	11,250
		300	1,200	8,000	8,000	7,185	7,185	3,080	6,776	1,850	4,070	100	400
		250	1,250	12,000	24,000	"	"	165	990	680	2,040	"	"
		450	1,800	"	"	"	"	"	"	"	"	200	1,600
		200	600	2,960	2,960	"	"	2,000	800	"	"	1,000	3,000
		10	450	40	1,680	3,5	105	6,950	208,500	2,500	75,000	"	"
		"	"	"	"	"	"	"	"	"	"	"	"
		"	"	"	"	"	"	"	"	"	"	50	1,500
		"	"	"	"	"	"	"	"	"	"	"	"
		120	7,200	3,200	32,000	1,900	28,800	141	2,820	30	600	200	8,000
		"	"	"	"	"	"	"	"	"	"	"	"
		"	"	"	"	"	"	"	"	"	"	"	"
		"	"	190	190	"	"	"	"	"	"	"	"
		100	200	380	1,140	2,170	1,085	"	"	"	"	60	180
		"	"	"	"	"	"	"	"	"	"	"	"
		16,000	128,000	280	1,400	"	"	120	960	110	880	4,500	36,000
		2,000	10,000	45	450	1,000	1,335	"	"	"	"	1,000	4,000
		"	"	"	"	4,380	51,520	"	"	"	"	"	"
			160,700		81,000		92,060		261,160		99,796		65,930

PÊCHE À PIED.

DESIGNATION DES PRODUITS PÊCHÉS.	UNITÉS de	SAINT-JACUT.		PAIMPOL.		PLEUBIAN.	
		QUANTI- TÉS.	VALEURS.	QUANTI- TÉS.	VALEURS.	QUANTI- TÉS.	VALEURS.
		francs.		francs.		francs.	
RÉGION DE LA MER DU NORD							
Harengs frais.....	Kilogr.	"	"	"	"	"	"
Maquereaux frais.....	Idem.	1,000	2,500	"	"	"	"
Sardines.....	Idem.	200	600	"	"	"	"
Poissons divers.....	Idem.	800	1,600	"	"	800	1,600
Crevettes... } grises ou roses.....	Idem.	500	2,000	490	1,715	500	1,500
	Idem.	"	"	"	"	"	"
} salicoques dites bouquet..	Idem.	"	"	"	"	"	"
Homards et langoustes.....	Idem.	150	675	"	"	300	900
Crustacés divers.....	Idem.	300	600	"	"	500	250
Huîtres... } plates.....	Mille.	1	40	220	5,500	"	"
	Idem.	"	"	"	"	"	"
} portugaises.....	Idem.	"	"	"	"	"	"
Moules.....	Hectol.	40	240	"	"	"	"
Coquilles de Saint-Jacques.....	Nombre.	"	"	"	"	"	"
Mollusques divers.....	Hectol.	6,000	18,000	230	4,140	300	7,500
Oursins.....	Nombre.	"	"	"	"	"	"
Violets.....	Idem.	"	"	"	"	"	"
Oiseaux de mer.....	Idem.	"	"	"	"	"	"
Vers pour appâts.....	Kilogr.	800	800	"	"	"	"
Lichen.....	Idem.	"	"	"	"	"	"
Varech, goémon, pailleule.....	M. cube.	500	1,500	1,200	6,000	7,000	105,000
Sables coquilliers, amendements marins.	Idem.	1,000	1,800	"	"	"	"
Saumons.....	Kilogr.	"	"	"	"	"	"
TOTAUX.....			30,354		17,355		116,750

— 1918. (Suite.)

DESIGNATION DES PRODUITS PÊCHÉS.	UNITÉS de	PORT-BLANC.		PERROS-GUIREC.		PLEUMEUR- BODOU.		LANNION.		PLOUGASNOU.		MORLAIX.	
		QUANTI- TÉS.	VALEURS.	QUANTI- TÉS.	VALEURS.	QUANTI- TÉS.	VALEURS.	QUANTI- TÉS.	VALEURS.	QUANTI- TÉS.	VALEURS.	QUANTI- TÉS.	VALEURS.
		francs.		francs.		francs.		francs.		francs.		francs.	
ET DE LA MANCHE. (Suite.)													
Harengs frais.....	Kilogr.	"	"	"	"	"	"	"	"	"	"	"	"
Maquereaux frais.....	Idem.	"	"	"	"	"	"	"	"	"	"	"	"
Sardines.....	Idem.	"	"	"	"	"	"	"	"	"	"	"	"
Poissons divers.....	Idem.	500	1,000	600	600	2,000	2,000	1,500	2,250	"	"	"	"
Crevettes... } grises ou roses.....	Idem.	300	900	250	800	250	750	300	1,200	690	2,760	4,050	10,125
	Idem.	"	"	"	"	"	"	"	"	"	"	720	2,160
Homards et langoustes.....	Idem.	300	1,950	25	150	100	300	100	500	17	68	"	"
Crustacés divers.....	Idem.	180	90	150	300	600	300	300	600	"	"	"	"
Huîtres... } plates.....	Mille.	"	"	"	"	"	"	"	"	"	"	"	"
	Idem.	"	"	"	"	"	"	"	"	"	"	"	"
} portugaises.....	Idem.	"	"	"	"	"	"	"	"	"	"	"	
Moules.....	Hectol.	200	600	100	400	90	540	150	900	1,000	3,300	15	105
Coquilles de Saint-Jacques.....	Nombre.	"	"	"	"	"	"	"	"	"	"	"	"
Mollusques divers.....	Hectol.	700	21,000	100	1,500	100	1,500	150	4,500	1,000	3,000	1,200	840
Oursins.....	Nombre.	"	"	"	"	2,000	100	"	"	14,700	700	"	"
Violets.....	Idem.	"	"	"	"	"	"	"	"	"	"	"	"
Oiseaux de mer.....	Idem.	"	"	"	"	"	"	"	"	"	"	"	"
Vers pour appâts.....	Kilogr.	"	"	50	100	"	"	100	200	19,800	9,900	180	108
Lichen.....	Idem.	40,000	12,000	3,000	1,500	50,000	25,000	"	"	"	"	"	"
Varech, goémon, pailleule.....	M. cube.	6,000	24,000	6,000	30,000	3,500	24,500	2,800	31,600	5,350	53,500	3,230	12,920
Sables coquilliers, amendements marins.	Idem.	500	1,500	500	1,500	400	1,200	"	"	"	"	"	"
Saumons.....	Kilogr.	"	"	"	"	"	"	320	3,200	"	"	"	"
TOTAUX.....			63,040		36,850		56,190		44,950		73,228		26,258

PÊCHE À PIED.

— 1918. (Suite.)

DESIGNATION DES PRODUITS PÊCHÉS.	UNITÉS de QUANTITÉ.	ROSCOFF.		PLOUNÉOUR- TREZ.		PLOUGUERNEAU.		L'ABER-WRACH.		PORSPODER.		ILE MOLÈNE.		LE CONQUET.		AUTRES SYNDICATS.		TOTAUX DE LA RÉGION.		
		QUANTI- TÉS.	VALEURS.	QUANTI- TÉS.	VALEURS.	QUANTI- TÉS.	VALEURS.	QUANTI- TÉS.	VALEURS.	QUANTI- TÉS.	VALEURS.	QUANTI- TÉS.	VALEURS.	QUANTI- TÉS.	VALEURS.	QUANTI- TÉS.	VALEURS.	QUANTI- TÉS.	VALEURS.	
		francs.		francs.		francs.		francs.		francs.		francs.		francs.		francs.		francs.		
RÉGION DE LA MER DU NORD ET DE LA MANCHE. (Fig.)																				
Harengs frais	Kilogr.	"	"	"	"	"	"	"	"	"	"	"	"	"	"	"	4,325	8,630	73,955	144,822
Maquereaux frais	Idem.	"	"	"	"	"	"	"	"	"	"	"	"	"	"	"	4,568	10,434	27,932	60,787
Sardines	Idem.	"	"	"	"	"	"	"	"	"	"	"	"	"	"	"	"	"	4,060	2,916
Poissons divers	Idem.	"	"	3,500	5,250	2,500	5,000	3,900	5,850	"	"	6,000	4,800	"	"	"	43,965	72,847	663,028	1,037,025
Crevettes	Idem.	400	1,200	4,500	11,250	2,000	6,000	3,100	9,300	1,250	5,000	2,500	1,250	300	900	10,843	33,653	168,566	431,981	
																				grises ou roses
salicoques dites bouquet	Idem.	"	"	"	"	"	"	"	"	"	"	"	"	"	"	"	4,140	21,623	37,505	156,163
Homards et langoustes	Idem.	"	"	"	"	500	3,750	"	"	"	"	740	2,516	"	"	"	1,742	8,892	12,324	58,026
Crustacés divers	Idem.	"	"	"	"	3,000	4,500	"	"	800	1,120	3,800	1,140	600	600	17,950	21,755	103,542	142,723	
Huitres	Mille.	"	"	"	"	"	"	"	"	"	"	"	"	"	"	"	63	1,980	10,337	313,255
portugaises	Idem.	"	"	"	"	"	"	"	"	"	"	"	"	"	"	"	"	"	"	"
Moules	Hectol.	650	4,550	70	490	"	"	"	"	"	"	"	"	"	"	"	4,657	29,778	82,290	578,635
Coquilles de Saint-Jacques	Nombre.	"	"	"	"	"	"	"	"	"	"	"	"	"	"	"	"	"	"	"
Mollusques divers	Hectol.	"	"	60	300	"	"	"	"	1,400	2,450	"	"	300	300	3,005	27,189	75,551	617,470	
Oursins	Nombre.	"	"	"	"	"	"	"	"	"	"	"	"	"	"	"	"	"	16,700	800
Violets	Idem.	"	"	"	"	"	"	"	"	"	"	"	"	"	"	"	"	"	"	"
Oiseaux de mer	Idem.	"	"	"	"	"	"	"	"	"	"	750	750	"	"	60	90	11,720	23,790	
Vers pour appâts	Kilogr.	"	"	100	100	"	"	150	150	6,000	15,000	7,500	3,000	"	"	7,404	7,360	85,306	136,818	
Lichen	Idem.	"	"	"	"	20,000	4,000	"	"	"	"	10,000	1,500	"	"	9,900	3,014	200,600	73,024	
Varech, géomon, pailleule	M. cube.	14,000	91,000	2,000	12,000	30,000	90,000	70,000	350,000	4,700	37,600	10,000	10,000	10,000	88,000	26,853	127,580	383,143	1,937,340	
Sables coquilliers, amendements marins	Idem.	"	"	4,500	4,500	"	"	"	"	"	"	"	"	"	"	14,730	33,460	134,159	317,656	
Saumons	Kilogr.	"	"	"	"	"	"	"	"	"	"	"	"	"	"	45	342	5,346	57,898	
TOTAUX			90,750		33,850		113,250		365,300		61,170		24,956		89,800		408,627		6,091,129	

DÉSIGNATION DES PRODUITS PÊCHÉS.	UNITÉS de QUANTITÉ.	BREST.		AUDIERNE.		PONT-L'ABBÉ.		QUIMPER.		CONGARNEAU.		PORT-LOUIS.		QUIBERON.		AURAY.	
		QUANTI- TÉS.	VALEURS.	QUANTI- TÉS.	VALEURS.	QUANTI- TÉS.	VALEURS.	QUANTITÉS.	VALEURS.	QUANTITÉS.	VALEURS.	QUANTITÉS.	VALEURS.	QUANTITÉS.	VALEURS.	QUANTITÉS.	VALEURS.
			francs.		francs.		francs.		francs.		francs.		francs.		francs.		francs.
RÉGION DE L'Océan.																	
Harengs frais.....	Kilogr.																
Maquereaux frais.....	Idem.												600	1,800			
Sardines.....	Idem.																
Poissons divers.....	Idem.							1,500	6,000	1,200	3,000	600	900			500	500
Crevettes... {	grises ou roses.....	Idem.								950	2,850	450	3,600			400	1,600
	salicoques dites bouquet..	Idem.	1,500	15,000				2,000	10,000								
Homards et langoustes.....	Idem.															200	1,200
Crustacés divers.....	Idem.												40	160	3,000	1,500	
Huitres... {	plates.....	Mille.						6	360					300	6,000		
	portugaises.....	Idem.															
Moules.....	Hectol.											4,200	84,000	520	2,600	12	240
Coquilles de Saint-Jacques.....	Nombre.																
Mollusques divers.....	Hectol.	7,500	112,500			1,615	22,760			40	1,800	260	6,500			15	450
Oursins.....	Nombre.																
Violets.....	Idem.																
Oiseaux de mer.....	Idem.																
Vers pour appâts.....	Kilogr.							1,400	2,800			2,200	2,200	1,000	1,000		
Lichen.....	Idem.																
Varech, goémon, qailleule.....	M. cube.			30,000	90,000	4,995	19,615	1,000	6,000	19,000	57,000	2,700	8,100	13,000	39,000	5,000	22,500
Sables coquilliers, amendements marins.	Idem.			1,000	2,700			2,000	10,000	7,000	35,000						
Saumons.....	Kilogr.																
TOTAUX.....			127,500		92,700		42,375		35,160		99,650		105,300		50,560		27,990

DÉSIGNATION DES PRODUITS PÊCHÉS.	UNITÉS de QUANTITÉ.	SÈNÉ.		PORT-NAVALO.		PÉNESTIN.		PIRIAC-SUR-MER.		LE CROISIC.		LE POULIGUEN.		PAIMBOEUF.		FORNIC.	
		QUANTI- TÉS.	VALEURS.	QUANTI- TÉS.	VALEURS.	QUANTI- TÉS.	VALEURS.	QUANTI- TÉS.	VALEURS.	QUANTI- TÉS.	VALEURS.	QUANTI- TÉS.	VALEURS.	QUANTI- TÉS.	VALEURS.	QUANTI- TÉS.	VALEURS.
			francs.		francs.		francs.		francs.		francs.		francs.		francs.		francs.
RÉGION DE L'OcéAN. (Suite.)																	
Harengs frais.....	Kilogr.	"	"	"	"	"	"	"	"	"	"	"	"	"	"	"	"
Maquereaux frais.....	Idem.	"	"	"	"	"	"	"	"	"	"	2,000	1,560	"	"	"	"
Sardines.....	Idem.	"	"	"	"	"	"	"	"	"	"	"	"	"	"	"	"
Poissons divers.....	Idem.	300	600	"	"	400	740	120	90	400	600	200	700	1,200	2,400	9,000	18,000
Crevettes.. { grises ou roses.....	Idem.	500	2,000	"	"	98	392	30	45	110	165	700	4,900	2,400	7,200	11,000	33,000
	{ salicoques dites bouquet..	Idem.	"	"	"	"	"	50	200	"	"	"	"	"	"	6,000	24,000
Homards et langoustes.....	Idem.	"	"	"	"	"	"	25	100	40	200	"	"	"	"	"	"
Crustacés divers.....	Idem.	100	200	"	"	440	132	250	150	250	250	"	"	"	"	3,920	3,920
Huitres... { plates.....	Mille.	10	150	1,222	16,362	1	21	"	"	"	"	"	"	"	"	"	"
	{ portugaises.....	Idem.	"	"	"	"	"	"	"	"	"	"	"	"	"	"	"
Moules.....	Hectol.	"	"	"	"	1,450	17,081	80	1,200	800	15,879	2,150	25,800	"	"	6,500	97,500
Coquilles de Saint-Jacques.....	Nombre.	"	"	"	"	"	"	"	"	"	"	"	"	"	"	"	"
Mollusques divers.....	Hectol.	100	5,000	"	"	4	279	50	3,000	950	47,500	30	1,350	"	"	"	"
Oursins.....	Nombre.	"	"	"	"	"	"	"	"	"	"	"	"	"	"	"	"
Violet.....	Idem.	"	"	"	"	"	"	"	"	"	"	"	"	"	"	150	150
Oiseaux de mer.....	Idem.	"	"	"	"	370	796	"	"	"	"	"	"	"	"	"	"
Vers pour appâts.....	Kilogr.	"	"	"	"	"	"	"	"	"	"	"	"	"	"	"	"
Lichen.....	Idem.	"	"	"	"	"	"	"	"	"	"	"	"	"	"	"	"
Varech, goémon, pailleule.....	M. cube.	300	3,000	"	"	1,550	3,100	1,500	4,500	7,000	21,000	4,900	12,250	900	3,600	"	"
Sables coquilliers, amendements marins.	Idem.	500	5,000	"	"	"	"	"	"	"	"	"	"	3,783	37,830	"	"
Saumons.....	Kilogr.	"	"	"	"	"	"	"	"	"	"	"	"	"	"	"	"
TOTAUX.....			15,950		16,362		22,541		9,285		85,594		46,560		51,030		170,570

PÊCHE À PIED.

DÉSIGNATION DES PRODUITS PÊCHÉS.	UNITÉS de QUANTITÉ.	NOIRMOUTIER.		BARBÂTRE.		BEAUVOIR-SUR-MER.		
		QUANTITÉS.	VALEURS. francs.	QUANTITÉS.	VALEURS. francs.	QUANTITÉS.	VALEURS. francs.	
Harengs frais.....	Kilogr.	"	"	"	"	"	"	
Maquereaux frais.....	Idem.	"	"	"	"	"	"	
Sardines.....	Idem.	"	"	"	"	"	"	
Poissons divers.....	Idem.	8,900	17,800	540	955	"	"	
Crevettes... {	Idem.	grises ou roses.....	3,200	19,200	860	2,365	15,600	12,160
		salicoques dites bouquet..	"	"	"	"	790	2,370
Homards et langoustes.....	Idem.	"	"	"	"	"	"	
Crustacés divers.....	Idem.	11,400	11,400	3,000	1,710	"	"	
Huitres... {	Mille.	plates.....	125	7,500	90	2,250	178	4,450
		portugaises.....	Idem.	110	2,200	"	"	"
Moules.....	Hectol.	540	16,200	765	5,355	"	"	
Coquilles de Saint-Jacques.....	Nombre.	"	"	"	"	"	"	
Mollusques divers.....	Hectol.	20	1,200	1,647	8,861	265	10,600	
Oursins.....	Nombre.	"	"	"	"	"	"	
Violetes.....	Idem.	"	"	"	"	"	"	
Oiseaux de mer.....	Idem.	"	"	"	"	"	"	
Vers pour appâts.....	Kilogr.	"	"	"	"	"	"	
Lichen.....	Idem.	"	"	"	"	"	"	
Varech, goémon, pailleule.....	M. cube.	13,450	26,900	3,500	3,500	"	"	
Sables coquilliers, amendements marins.	Idem.	"	"	"	"	"	"	
Saumons.....	Kilogr.	"	"	"	"	"	"	
TOTAUX.....			102,400		24,996		29,580	

RÉGION DE

1918. (Suite.)

DÉSIGNATION DES PRODUITS PÊCHÉS.	UNITÉS de QUANTITÉ.	LA BARRE-DE-MONTS.		SAINT-GILLES-SUR-VIE.		LES SABLES-D'OLONNE.		MARANS.		LA ROCHELLE.	
		QUANTITÉS.	VALEURS. francs.	QUANTITÉS.	VALEURS. francs.	QUANTITÉS.	VALEURS. francs.	QUANTITÉS.	VALEURS. francs.	QUANTITÉS.	VALEURS. francs.
										500	1,500
										"	"
										"	"
		20,000	10,000	"	"	37,500	150,000	18,125	26,905	2,000	6,000
		1,000	1,000	2,000	10,000	"	"	"	"	3,000	6,000
		800	4,000	"	"	"	"	"	"	2,000	16,000
		"	"	700	3,500	"	"	"	"	"	"
		"	"	4,000	8,000	15,000	9,000	3,000	2,700	3,000	3,000
		"	"	"	"	"	"	"	"	"	"
		"	"	"	"	"	"	235	3,043	50,000	150,000
		120	600	"	"	"	"	"	"	600	6,000
		"	"	"	"	"	"	"	"	"	"
		20	2,000	"	"	6,000	18,000	190	2,280	"	"
		"	"	"	"	"	"	"	"	"	"
		"	"	"	"	"	"	800	1,200	"	"
		"	"	"	"	"	"	"	"	"	"
		4,000	12,000	6,000	12,000	10,000	80,000	"	"	"	"
		"	"	"	"	"	"	"	"	"	"
		"	"	"	"	"	"	"	"	"	"
			20,600		33,500		257,000		36,723		188,500

L'Océan. (Suite.)

PÊCHE À PIED.

DÉSIGNATION DES PRODUITS PÊCHÉS.	UNITÉS de QUANTITÉ.	ARS EN-RÉ.		LOIX-EN-RÉ.		SAINT-MARTIN ET LA FLOTTE.	
		QUANTI- TÉS.	VALEURS.	QUANTI- TÉS.	VALEURS.	QUANTI- TÉS.	VALEURS.
			francs.		francs.		francs.
RÉGION DE							
Harengs frais.....	Kilogr.	"	"	"	"	"	"
Maquereaux frais.....	Idem.	"	"	"	"	"	"
Sardines.....	Idem.	"	"	"	"	"	"
Poissons divers.....	Idem.	4,000	8,000	3,750	7,500	2,000	4,000
Crevettes. . . {	Idem.	900	1,800	"	"	"	"
} salicoques dites bouquet..	Idem.	"	"	1,000	5,000	1,500	6,000
Homards et langoustes.....	Idem.	"	"	"	"	"	"
Crustacés divers.....	Idem.	4,000	2,000	1,500	750	2,000	2,000
Huitres. . . {	Mille.	"	"	"	"	"	"
} portugaises.....	Idem.	"	"	12	96	30	240
Moules.....	Hectol.	2,000	6,000	"	"	"	"
Coquilles de Saint-Jacques.....	Nombre.	"	"	"	"	"	"
Mollusques divers.....	Hectol.	110	5,500	20,000	10,000	25	1,250
Oursins.....	Nombre.	"	"	"	"	"	"
Violetes.....	Idem.	"	"	"	"	"	"
Oiseaux de mer.....	Idem.	"	"	"	"	"	"
Vers pour appâts.....	Kilogr.	"	"	"	"	"	"
Lichen.....	Idem.	"	"	"	"	"	"
Varech, goémon, pailleule.....	M. cube.	30,000	60,000	3,000	9,000	1,500	6,000
Sables coquilliers, amendements marins.	Idem.	"	"	"	"	"	"
Saumons.....	Kilogr.	"	"	"	"	"	"
TOTAUX.....			83,300		32,346		19,490

— 1918. (Suite.)

DÉSIGNATION DES PRODUITS PÊCHÉS.	UNITÉS de QUANTITÉ.	LE CHÂTEAU- D'OLÉRON.		FOURAS.		ROCHEFORT.		MARENNES.		ARÈS.	
		QUANTI- TÉS.	VALEURS.	QUANTI- TÉS.	VALEURS.	QUANTI- TÉS.	VALEURS.	QUANTI- TÉS.	VALEURS.	QUANTI- TÉS.	VALEURS.
			francs.		francs.		francs.		francs.		francs.
L'Océan. (Suite.)											
"	"	"	"	"	"	"	"	"	"	"	"
"	"	"	"	"	"	"	"	"	"	"	"
"	"	"	"	"	"	"	"	"	"	"	"
"	"	39,000	148,200	4,500	13,500	"	"	1,500	4,500	"	"
"	"	5,750	13,800	1,200	1,200	3,250	3,250	5,000	5,000	"	"
"	"	1,240	7,564	300	1,800	600	2,400	"	"	"	"
"	"	"	"	"	"	"	"	"	"	"	"
"	"	13,400	14,740	600	1,200	5,250	5,250	1,200	360	"	"
"	"	"	"	"	"	"	"	100	6,000	27,781	510,940
"	"	200	8,000	18,00	54,000	"	"	600	12,000	22,180	290,785
"	"	1,400	15,540	180	1,440	16,900	50,700	100	1,500	"	"
"	"	"	"	"	"	"	"	"	"	"	"
"	"	1,316	26,320	"	"	205	2,050	150	1,500	"	"
"	"	"	"	"	"	"	"	"	"	"	"
"	"	"	"	250	250	2,900	1,160	"	"	"	"
"	"	"	"	"	"	"	"	"	"	"	"
"	"	"	"	"	"	"	"	"	"	"	"
"	"	21,000	42,000	"	"	"	"	50	500	"	"
"	"	3,500	8,750	"	"	"	"	"	"	"	"
"	"	"	"	"	"	"	"	"	"	"	"
TOTAUX.....			284,914		73,390		64,810		31,360		801,725

DÉSIGNATION DES PRODUITS PÊCHÉS.	UNITÉS de QUANTITÉ.	GUJAN- MESTRAS.		LA TESTE.		ARCACHON.		BAYONNE.		AUTRES SYNDICATS.		TOTAUX DE LA RÉGION.		RÉGIONS DE LA MÉDITERRANÉE et de l'Algérie.		TOTAUX GÉNÉRAUX DE LA PÊCHE À PIED.		
		QUANTI- TÉS.	VALEURS.	QUANTI- TÉS.	VALEURS.	QUANTI- TÉS.	VALEURS.	QUANTITÉS.	VALEURS.	QUANTITÉS.	VALEURS.	QUANTITÉS.	VALEURS.	QUANTITÉS.	VALEURS.	QUANTITÉS.	VALEURS.	
			francs.		francs.		francs.		francs.		francs.		francs.		francs.		francs.	
RÉGION DE L'Océan. (Fin.)																		
Harengs frais.....	Kilogr.	"	"	"	"	"	"	"	"	"	"	500	1,500	"	"	74,455	146,322	
Maquereaux frais.....	Idem.	"	"	"	"	"	"	"	"	"	"	2,000	3,360	"	"	30,532	64,147	
Sardines.....	Idem.	"	"	"	"	"	"	"	"	"	"	"	"	"	"	4,060	2,916	
Poissons divers.....	Idem.	"	"	"	"	3,200	12,800	"	"	"	"	13,000	52,000	26,832	52,213	195,317	547,903	
Crevettes. { grises ou roses.....	Idem.	"	"	"	"	"	"	"	"	"	"	"	"	14,326	34,793	72,724	166,320	
	{ salicoques dites bouquet..	Idem.	500	2,500	360	1,620	800	4,800	3,500	14,000	1,850	9,600	24,790	126,854	"	"	62,295	383,017
Homards et langoustes.....	Idem.	"	"	"	"	"	"	"	"	"	75	525	13,850	17,563	30	75	26,204	75,664
Crustacés divers.....	Idem.	5,000	5,000	760	228	"	"	"	"	"	0,970	3,167	75,270	64,779	300	600	179,112	208,102
Huitres... { plates.....	Mille.	"	"	"	"	"	"	"	"	"	433	14,015	30,240	568,048	"	"	40,583	881,303
	{ portugaises.....	Idem.	"	"	80	1,440	2,000	40,000	"	"	14,754	44,130	108,201	600,534	"	"	108,201	606,534
Moules.....	Hectol.	"	"	450	9,000	"	"	"	"	"	4,323	52,305	43,090	408,940	"	"	125,380	987,575
Coquilles de Saint-Jacques.....	Nombre.	"	"	"	"	"	"	"	"	"	"	"	"	"	"	"	"	"
Mollusques divers.....	Hectol.	7,000	7,000	825	13,200	"	"	"	"	"	2,784	40,036	51,121	350,936	518	3,736	127,100	972,142
Oursins.....	Nombre.	"	"	"	"	"	"	"	"	"	"	"	"	"	17,400	198	34,100	998
Violet.....	Idem.	"	"	"	"	"	"	"	"	"	"	"	"	"	"	"	"	"
Oiseaux de mer.....	Idem.	"	"	"	"	300	1,500	"	"	"	150	225	4,920	5,281	"	"	16,640	29,071
Vers pour appâts.....	Kilogr.	"	"	"	"	"	"	"	"	"	330	660	3,670	6,660	"	"	89,060	143,478
Lichen.....	Idem.	"	"	"	"	"	"	"	"	"	3,600	230	4,600	230	"	"	205,200	73,254
Varech, goémon, pailleule.....	M. cube.	"	"	"	"	"	"	"	"	"	54,048	193,058	238,393	734,623	"	"	621,536	2,671,963
Sables coquilliers, amendements marins.	Idem.	"	"	"	"	"	"	"	"	"	12,145	14,435	26,145	75,885	"	"	160,304	393,541
Saumons.....	Kilogr.	"	"	"	"	"	"	"	"	"	214	2,256	3,997	40,086	"	"	9,343	97,984
TOTAUX.....			14,500		25,488		59,100		60,000		461,648		3,725,502		12,513		9,829,144	

VIII, IX ET X

OSTRÉICULTURE

MYTILICULTURE ET ÉTABLISSEMENTS COQUILLIERS

RÉSERVOIRS À POISSONS ET À CRUSTACÉS

OSTRÉICULTURE.

Huîtres indigènes.

PORTS ou SYNDICATS.	ÉTABLISSEMENTS.			EXISTANT dans les ÉTABLISSEMENTS au 30 juin 1917.	ENTRÉES.				HUITRES NÉES dans les ÉTABLISSEMENTS.	SORTIES.								HUITRES PERDUES.	EXISTANT dans les ÉTABLISSEMENTS au 30 juin 1918.			
	NATURE.	NOMBRE.	SUPERFICIE.		QUANTITÉS prévenant de la pêche.	QUANTITÉS provenant d'autres établissements français.	QUANTITÉS importées de l'étranger.	TOTAL des quantités entrées.		livrées à d'autres établissements		livrées à la consommation				TOTAL des quantités sorties.						
										de France.	de l'étranger.	pour la France.		pour l'étranger.		Mille.				Valeur.		
			h. a. c.	Mille.	Mille.	Mille.	Mille.	Mille.	Mille.	Mille.	Valeur.	Mille.	Valeur.	Mille.	Valeur.	Mille.	Valeur.	Mille.	Mille.			
											francs.		francs.		francs.		francs.					
RÉGION DE LA MER DU NORD ET DE LA MANCHE.																						
Boulogne-sur-Mer .	Parc d'Ambletense.	1	3 76 00	28	"	28	43	71	"	"	80,8	13,710	"	"	80,8	13,710	15,7	2,5				
Fécamp	Réservoirs.	5	41	6	2	10	"	12	"	"	10	1,200	"	"	10	1,200	1	7				
Dives	Parc.	1	4 02	1,4	"	29	"	29	"	"	29,5	3,540	"	"	29,5	3,540	"	0,9				
Ouistreham	Idem.	1	64	2	"	50	"	50	"	"	50	5,000	"	"	50	5,000	"	2				
Courseulles	Parcs sur propriétés privées.	13	1 88 84	13	"	1,500	"	1,500	"	"	1,365	115,965	"	"	1,365	115,965	138	10				
S ^t -Vaast-la-Hougue.	Parcs.	34	9 44 26	"	"	"	"	"	"	"	"	"	"	"	"	"	"	"	"			
	Dépôts.	25	13 56 35	1,957	60	4,926	"	4,986	"	"	471	14,130	"	"	2,701	80,892	3,172	04,522	2,335	1,436		
Blainville	Parc.	1	15 00	55	200	"	"	200	"	"	"	"	"	"	165	6,800	165	6,800	25	65		
Granville	Parcs et dépôts.	11	1 55 74	22	130	10	"	140	"	"	"	"	"	"	93	3,400	93	3,400	12	57		
Cancale	Parcs et étalages.	1,310	47 21 94	11,415	7,000	"	"	7,000	"	"	7,259	171,055	"	"	9,195	183,829	16,454	354,884	"	1,961		
Paimpol	Parcs.	6	2 05 00	184	280	"	"	280	"	"	"	"	"	"	280	7,400	280	7,400	6	198		
Tréguier	Parcs et étalages.	11	3 01 50	1,180	60	"	"	60	"	"	"	"	"	"	85	3,700	85	3,700	10	1,155		
Plougasnou	Parcs.	13	41 50 00	5,504	"	12,000	"	12,000	"	"	"	"	"	"	823	16,097	823	16,097	4,000	12,681		
Plouguerneau	Idem.	1	1 18 58	70	"	"	"	"	"	"	"	"	"	"	65	2,600	65	2,600	5	"		
L'Aber-Wrach	Idem.	15	14 04 52	4,500	"	"	1,500	1,500	"	"	"	"	"	"	200	6,000	200	6,000	500	5,300		
TOTALS de la région de la Mer du Nord et de la Manche		1,450	144 83 68	24,937,4	7,732	18,553	1,543	27,828	30		7,730	185,185	"	"	15,142,3	449,723	"	"	22,872,3	634,908	7,047,7	22,875,4

RÉGION DE

L'Océan.

Brest	Parc.	1	1 00 00	3,000	74	"	"	74	"	"	"	"	"	"	840	47,800	"	"	840	47,800	108	2,126
Plougastel-Daoulas.	Idem.	9	8 40 60	1,612	"	"	"	"	"	"	"	"	"	"	686	17,150	"	"	686	17,150	125	1,001
Le Faou	Idem.	5	1 05 00	444	3,579	"	"	3,579	"	"	"	"	"	"	2,813	34,802	"	"	2,813	34,802	"	1,210
Pont-l'Abbé	Idem.	8	4 57 07	1,391	250	"	"	250	"	"	266	13,300	"	"	114	5,455	"	"	380	18,755	19	1,242
Quimper	Idem.	1	30 00	12	8	"	"	8	"	"	"	"	"	"	6	240	"	"	0	240	"	14
Concarneau	Idem.	23	15 63 11	4,520	"	1,670	"	1,670	"	"	"	"	"	"	1,210	56,991	"	"	1,460	64,491	550	4,380
Doélan	Parcs et réservoirs.	108	19 18 32	7,000	1,000	6,000	"	7,000	120	"	250	7,500	"	"	5,185	240,050	"	"	5,185	240,050	1,795	7,140
Lorient	Parcs.	4	5 55 81	2,743	"	500	"	500	"	"	"	"	"	"	545	19,200	"	"	545	19,200	40	2,658
	Réservoirs.	1	18 75	"	"	"	"	"	"	"	"	"	"	"	"	"	"	"	"	"	"	"
Étel	Parcs et clairies.	231	134 31 56	34,694	5,400	5,000	"	10,400	600	"	5,000	145,000	"	"	2,470	74,100	"	"	7,470	219,100	1,400	36,824
La Trinité-sur-Mer.	Parcs et bassins.	95	44 48 82	77,623	250	"	"	250	25,000	"	68,171	697,765	"	"	91	2,922	"	"	68,262	700,687	16,000	18,611
Auray	Idem.	480	201 04 07	305,280	2,420	"	"	2,420	50,000	"	"	"	"	"	30,000	40,000	"	"	30,000	40,000	20,000	307,700

OSTREICULTURE. — Huîtres portugaises.

PORTS ou SYNDICATS.	ÉTABLISSEMENTS.			EXIS- TANT dans les ÉTABLIS- SEMENTS au 30 juin 1917.	ENTRÉES.				HUÎ- TRES NÉES dans les Établis- sements.	SORTIES.																											
	NATURE.	NOMBRE.	SUPERFICIE.		QUANTI- TÉS prove- nant de la pêche.	QUANTI- TÉS provena- nt d'autres établis- sements français.	QUANTI- TÉS impor- tées de l'étran- ger.	TOTAL des quantités entrées.		livrées à d'autres établissements		livrées à la consommation				TOTAL des quantités sorties.		HUÎTRES PERDUES.	EXIS- TANT dans les ÉTABLISSE- MENTS au 30 juin 1918.																		
										de France.		de l'étranger.		pour la France.		pour l'étranger.				Mille.	Valeur. francs.	Mille.	Valeur. francs.														
										Mille.	Valeur. francs.	Mille.	Valeur. francs.	Mille.	Valeur. francs.	Mille.	Valeur. francs.																				
RÉGION DE LA MER DU NORD																			ET DE LA MANCHE.																		
Dives.....	Parc.			2	"	28	"	28	"	"	"	26	2,080	"	"	26	2,080	"	4																		
Courseulles.....	Parc sur propriété privée.	"	"	12	"	652	"	652	"	"	"	610	30,507	"	"	610	30,507	42	12																		
S ^t -Vaast-la-Hougue.	Parcs et dépôts.	21	4 57 74	120	"	1,538	"	1,538	"	"	"	1,023	25,461	"	"	1,210	31,071	602	146																		
Totaux de la région de la Mer du Nord et de la Manche.....		18	3 92 39		"		"		"			187	5,610	"	"	1,659	58,048	644	162																		
		39	8 50 13	434	"	2,218	"	2,218	"			187	5,610	"	"	1,659	58,048	644	162																		
RÉGION DE L'Océan.																																					
Saint-Gilles-sur-Vie.	Dépôts.	3	3 92	7	"	100	"	100	"	"	"	97	3,880	"	"	97	3,880	3	7																		
Les Sables-d'Olonne	Parcs.	14	2 35 00	210	"	1,092	"	1,092	"	"	"	500	9,000	"	"	500	9,000	100	702																		
La Rochelle.....	Idem.	2,254	179 39 06	22,000	"	"	"	"	"	30,000	"	"	"	"	26,700	118,010	5,000	20,300																			
Ars-en-Ré.....	Parcs et claires.	408	17 68 00	6,700	"	"	"	"	"	6,000	13,530	40,590	"	"	800	6,000	5,000	6,900																			
Loix.....	Idem.	101	6 06 00	3,720	"	"	"	"	"	4,000	"	"	"	"	500	4,000	3,300	3,920																			
Saint-Martin-de-Ré.	Parcs.	140	25 68 00	4,870	"	"	"	"	"	1,800	"	"	"	"	900	5,850	950	4,820																			
La Flotte.....	Idem.	1,704	72 40 00	10,200	"	"	"	"	"	21,500	"	"	"	"	2,000	7,000	10,000	55,000																			
Le Château-d'Oléron	Viviers.	3,820	489 80 00	63,000	3,000	195,000	"	198,000	25,000	189,000	1,900,000	"	"	10,770	221,777	190,770	2,121,777	30,230	56,000																		
Fouras.....	Claires.	410	14 70 00	"	"	"	"	"	"	2,730	"	"	"	"	2,730	19,940	2,730	19,940																			
Rochefort.....	Idem.	91	4 81 85	"	"	"	"	"	"	2,730	"	"	"	"	2,730	19,940	2,730	19,940																			
Marennes.....	Viviers, claires, dépôts, réservoirs.	523	44 26 45	"	"	"	"	"	"	23,900	6,900	20,700	"	"	17,000	68,000	23,900	88,700																			
La Tremblade.....	Idem.	2,630	364 87 16	37,228	10,000	20,000	"	30,000	30,000	34,910	"	"	"	"	34,910	847,540	20,000	42,318																			
L'Éguille.....	Idem.	932	74 68 28	20,428	15,000	85,000	"	100,000	15,000	106,306	"	"	"	"	106,306	2,385,510	20,000	9,122																			
Le Verdon.....	Idem.	411	44 46 03	5,875	2,000	21,999	"	23,999	1,000	17,358	"	"	"	"	17,358	406,615	4,500	9,015																			
Arès.....	Dépôts.	9	2 45 00	900	"	800	"	800	"	800	250	250	"	"	450	450	700	700																			
Gujan-Mestras.....	Parcs.	298	99 00 00	50,200	1,600	"	"	1,600	1,800	21,000	"	"	"	"	21,000	210,000	3,000	20,600																			
La Teste.....	Idem.	98	75 40 00	102,000	"	"	"	"	45,000	30,000	30,000	"	"	"	30,000	300,000	60,000	427,000																			
Arcachon.....	Idem.	63	29 80 00	50,933.5	"	"	"	"	3,750.5	3,335	49,745	"	"	"	3,335	49,745	60	51,349																			
Totaux de la région de l'Océan.....	Idem.	60	26 60 40	22,825	"	"	"	"	55,000	34,750	405,000	"	"	"	34,750	405,000	5,000	38,075																			
		13,969	1,574 45 15	401,156.5	32,400	323,191	"	355,591	266,480.5	241,650	2,095,540	"	"	"	302,576	5,068,727	544,256	7,164,267	118,143	360,829																	
RÉGION DE LA MÉDITERRANÉE																			(FRANCE ET CORSE).																		
La Seyne.....	Parc.	1	16 80 00	"	"	59	"	59	"	"	"	"	48	2,290	"	"	48	2,290	"	11																	
Cannes.....	Réservoir en maçonnerie Viviers flottants.	3	1 43	"	"	26	"	26	"	"	"	"	23	11,800	"	"	23	11,800	3	"																	
Totaux de la région de la Méditerranée (France et Corse).....		"	0 39	"	"	"	"	"	"	"	"	"	"	"	"	"	"	"	"																		
		4	16 81 82	"	"	85	"	85	"	"	"	"	71	14,090	"	"	71	14,090	3	11																	
TOTAUX GÉNÉRAUX.....		14,012	1 599 77 10	401,590.5	32,400	325,494	"	357,894	266,480.5	241,867	2,101,150	"	"	304,306	5,140,865	"	"	546,173	7,242,015	118,790	361,002																

MYTILICULTURE ET ÉTABLISSEMENTS COQUILLIERS. — I. — Moules.

PORTS OU SYNDICATS.	EXISTANT dans les ÉTABLISSEMENTS au 31 décembre de l'année précédente.	ENTRÉES.		SORTIES.				EXISTANT dans les ÉTABLISSEMENTS au 31 décembre.	OBSERVATIONS.
		QUANTITÉS.	VALEURS.	POUR LA FRANCE.		POUR L'ÉTRANGER.			
				Quantités.	Valeurs.	Quantités.	Valeurs.		
hectol.	hectol.	francs.	hectol.	francs.	hectol.	francs.	hectol.		
Concarneau.....	195	"	"	28	720	"	"	167	
Porlan.....	1	1	20	"	"	"	"	2	
Billiers.....	36,490	2,000	6,000	1,358	27,160	"	"	36,680	
Pérestin.....	908	578	1,156	885	18,844	"	"	601	
Le Croisic.....	1,400	2,125	42,179	6,088	120,846	"	"	1,500	
Saint-Gilles-sur-Vie.....	129	1,180	10,500	650	5,850	"	"	700	
L'Aiguillon-sur-Mer.....	6,740	3,125	31,250	"	"	"	"	9,865	
Marans.....	"	"	"	21,190	600,800	"	"	"	Les moules naissent dans les établisse- ments.
La Rochelle.....	"	"	"	10,860	143,805	2,530	33,120	16,535	Les moules naissent dans les établisse- ments.
Rochefort.....	"	"	"	692	21,032	"	"	"	Les moules naissent dans les établisse- ments.
Marennes.....	4,360	5,610	56,400	6,000	90,000	"	"	4,000	
La Tremblade.....	206	794	6,352	800	8,000	"	"	200	
L'Éguille.....	167	1,333	10,664	1,400	14,000	"	"	100	
Bouzigues.....	400	500	2,800	1,150	50,750	"	"	900	Les moules naissent dans les établisse- ments.
Berre.....	396	"	"	"	"	"	"	250	
La Seyne.....	16,406	"	"	2,541	132,505	"	"	13,865	
TOTAUX des sorties.....				56,642	1,234,312				

MYTILICULTURE ET ÉTABLISSEMENTS COQUILLIERS. — II. — Autres mollusques.

PORTS OU SYNDICATS.	EXISTANT dans les ÉTABLISSEMENTS au 31 décembre de l'année précédente.	ENTRÉES.		SORTIES.				EXISTANT dans les ÉTABLISSEMENTS au 31 décembre.	OBSERVATIONS.
		QUANTITÉS.	VALEURS.	POUR LA FRANCE.		POUR L'ÉTRANGER.			
				Quantités.	Valeurs.	Quantités.	Valeurs.		
hectol.	hectol.	francs.	hectol.	francs.	hectol.	francs.	hectol.		
Lannion.....	10	50	1,500	45	1,800	"	"	15	
Pont-l'Abbé.....	187	312	8,240	332	11,935	"	"	167	
Port-Louis.....	350	100	1,500	159	3,170	"	"	300	
Le Croisic.....	400	650	4,300	664	6,080	"	"	370	
Noirmoutier.....	15	30	600	30	900	"	"	15	
TOTAUX des sorties.....				1,230	23,885				

RÉSERVOIRS À POISSONS ET À CRUSTACÉS. — I. — Réservoirs à poissons.

PORTS OU SYNDICATS.	EXISTANT dans les ÉTABLISSEMENTS au 31 décembre de l'année précédente.	ENTRÉES.		SORTIES.				EXISTANT dans les ÉTABLISSEMENTS au 31 décembre.	OBSERVATIONS.
		QUANTITÉS.	VALEURS.	POUR LA FRANCE.		POUR L'ÉTRANGER.			
				Quantités.	Valeurs.	Quantités.	Valeurs.		
	kilogr.	kilogr.	francs.	kilogr.	francs.	kilogr.	francs.	kilogr.	
Saint Valéry-en-Caux	"	1,800	2,700	1,800	2,700	"	"	"	Le contenu des réservoirs n'y séjourne que ou 3 jours en attendant les jours de marchés.
Bréhal	"	400	800	400	800	"	"	"	
Concarneau	2,600	"	"	550	2,200	"	"	2,050	
Barbâtre	800	"	"	350	610	"	"	450	
Marennes	16,200	13,500	27,600	15,000	45,000	"	"	15,000	
La Tremblade	6,500	23,500	47,000	20,000	60,000	"	"	10,000	
Le Verdun	4,891	4,000	8,000	3,000	6,000	"	"	5,891	
Gujan-Mestras	"	"	"	2,500	6,700	"	"	"	
Arcachon	"	"	"	3,000	15,000	"	"	"	
Carry-le-Rouart	"	950	3,800	950	3,800	"	"	"	
Niss	3,000	47,000	376,000	45,000	450,000	"	"	5,000	Les entrées proviennent du fretin qui pé- nètre dans les réservoirs par les écluses.
TOTAUX des sorties				92,530	592,810				

RÉSERVOIRS À POISSONS ET À CRUSTACÉS. — II. — Réservoirs à crustacés.

PORTS OU SYNDICATS.	EXISTANT dans les ÉTABLISSEMENTS au 31 décembre de l'année précédente.	ENTRÉES.		SORTIES.				EXISTANT dans les ÉTABLISSEMENTS au 31 décembre.	OBSERVATIONS.	
		QUANTITÉS.	VALEURS.	POUR LA FRANCE.		POUR L'ÉTRANGER.				
				Quantités.	Valeurs.	Quantités.	Valeurs.			
	kilogr.	kilogr.	francs.	kilogr.	francs.	kilogr.	francs.	kilogr.		
Saint-Pierre-en-Port	"	1,190	5,290	1,190	5,290	"	"	"	Ne fonctionne que pendant la saison balnéaire.	
Fécamp	"	420	1,400	420	1,400	"	"	"		
Étretat	"	820	2,460	820	2,460	"	"	"		
Saint-Vaast la Hougue	"	10,000	50,000	10,000	60,000	"	"	"		
Cherbourg	"	145,015	217,522	145,015	217,522	"	"	"		
Blainville	"	1,100	3,850	1,100	3,850	"	"	"		
Bréhal	"	300	150	300	150	"	"	"		
Granville	"	650	2,800	650	2,800	"	"	"		
Bréhat	"	320	1,000	320	1,600	"	"	"		
Port-Blanc	50	800	4,000	850	4,800	"	"	200		
Roseoff	250	4,900	22,050	4,950	22,275	"	"	"		
Plouécour-Trez	"	13,380	38,625	13,380	38,625	"	"	"		
L'Aber-Wrach	5,800	23,000	104,362	22,950	104,137	"	"	5,850		
Porspoder	Langoustes 5,192	15,130	116,501	9,250	74,000	"	"	11,072		Viviers d'Argenton.
	Homards 5,696	16,279	65,116	11,800	49,560	"	"	10,175		
Camaret	4,885	162,000	440,000	162,265	640,853	"	"	4,020		
Douarnenez	"	16,930	124,268	16,930	124,268	"	"	"		
Île de Sein	"	5,500	44,000	5,500	44,000	"	"	"		

RÉSERVOIRS À POISSONS ET À CRUSTACÉS. — II. — *Réservoirs à crustacés.* (Suite et fin)

PORTS OU SYNDICATS	EXISTANT dans les ÉTABLISSEMENTS au 31 décembre de l'année précédente.	ENTRÉES.		SORTIES.				EXISTANT dans les ÉTABLISSEMENTS au 31 décembre.	OBSERVATIONS.
		QUANTITÉS.	VALEURS.	POUR LA FRANCE.		POUR L'ÉTRANGER.			
				Quantités.	Valeurs.	Quantités.	Valeurs.		
kilogr.	kilogr.	francs.	kilogr.	francs.	kilogr.	francs.	kilogr.		
Audierne	"	5,000	40,000	5,000	40,000	"	"	"	
Guilvinec	"	47,850	297,000	46,800	291,000	"	"	1,050	
Pont-l'Abbé	370	40,000	202,500	40,000	202,500	"	"	370	
Concarneau	2,075	15,240	61,360	15,220	71,050	"	"	2,095	
Délan	862	3,301	16,000	3,835	27,255	"	"	328	
Quiberon	"	6,000	48,000	6,000	48,000	"	"	"	
Piriac-sur-Mer	"	2,500	10,000	2,500	10,000	"	"	"	
Le Poulignen	"	5,448	19,068	5,448	37,644	"	"	"	
Noirmoutier	"	2,000	8,000	2,000	10,000	"	"	"	
L'Île-d'Yeu	508	131,804	245,936	130,684	242,500	"	"	1,628	
Saint-Gilles-sur-Vie	"	3,500	9,000	3,500	10,790	"	"	"	
Nice	450	6,350	58,000	6,200	74,400	"	"	600	
Villefranche-sur-Mer	"	800	6,750	800	8,000	"	"	"	
Calvi	"	580	2,510	580	2,900	"	"	"	
Totaux des sorties				676,257	2,473,719				

INDUSTRIES SECONDAIRES.

QUARTIERS.	PORTS OU SYNDICATS.	NOM- BRE.	PERSONNEL EMPLOYÉ.				OBSERVATIONS.
			HOMMES.	FEMMES.	ENFANTS.	TOTAL.	
<i>Fabriques de conserves de poissons.</i>							
Boulogne-s.-Mer.	Boulogne-sur-Mer...	2	39	185	81	305	
Dieppe.....	Dieppe.....	3	8	5	2	15	
Brest.....	Le Faou.....	1	4	12	1	17	
Camaret.....	Camaret.....	3	30	80	"	110	
	Crozon.....	1	4	25	1	30	
Douarnenez....	Douarnenez....	22	500	1,280	80	1,860	
Audierne.....	Audierne.....	8	150	765	270	1,185	
	Penmarch.....	11	122	490	57	669	
Quimper.....	Le Guilvinec....	5	57	474	49	580	
	Pont-l'Abbé....	3	24	160	15	199	
	Quimper.....	1	"	"	"	"	N'a pas travaillé.
Concarneau....	Concarneau....	28	200	1,500	50	1,750	
	Doëlan.....	2	12	65	8	85	
Lorient.....	Larmor.....	7	60	210	30	330	
	Port-Louis....	4	6	80	120	206	
Groix.....	Groix.....	2	6	100	12	118	
Auray.....	Étel.....	2	23	103	22	153	
	Quiberon.....	4	36	400	30	466	
Belle-Ile.....	Sauzon.....	1	6	54	"	60	
	Le Palais....	3	45	140	25	210	
	Piriac-sur-Mer..	1	6	45	3	54	
Le Croisic....	La Turballe....	4	47	230	20	297	Employées pen- dant la saison de la pêche de la sardine et du maquereau.
	Le Croisic....	1	12	55	5	72	
Nantes.....	Nantes.....	1	"	5	"	5	
Noirmoutier...	Noirmoutier...	2	40	75	21	136	
L'Île-d'Yeu...	L'Île-d'Yeu...	4	35	392	126	653	
S'-Gilles-sur-Vie.	La Barre-de-Monts..	1	4	25	2	31	
	Saint-Gilles-sur-Vie..	6	45	385	160	590	
Les Sables-d'Olonne.	Les Sables-d'Olonne..	14	45	2,000	90	2,135	Une fabrique est fermée.
La Rochelle...	La Rochelle...	5	16	120	24	160	
Bordeaux.....	Bordeaux et Lormont.	26	190	430	"	620	
	Gujan-Mestras....	4	30	260	25	315	
Arcachon.....	Arcachon.....	2	4	12	4	20	N'ont pas fonc- tionné réguliè- rement.
Bayonne.....	Saint-Jean-de-Luz...	2	15	150	15	180	
Port-Vendres...	Collioure.....	22	21	169	53	243	
Marseille.....	Marseille.....	1	5	40	"	45	
Bône.....	La Calle.....	1	4	40	8	52	
Philippeville...	Philippeville...	5	82	174	23	279	
	Djidjelli.....	1	12	40	20	72	
	Alger.....	2	7	25	2	34	
Alger.....	Castiglione.....	5	35	125	20	180	
	Cherchell.....	2	5	7	5	17	
	Ténès.....	1	10	30	12	52	
Oran.....	Oran.....	3	20	288	30	338	
	Nemours.....	2	32	60	25	97	
TOTAUX.....		231	2,034	11,445	1,546	15,025	

INDUSTRIES SECONDAIRES. (Suite.)

QUARTIERS.	PORTS OU SYNDICATS.	NOM- BRE.	PERSONNEL EMPLOYÉ.				OBSERVATIONS.
			HOMMES.	FEMMES.	ENFANTS.	TOTAL.	
<i>Ateliers de salaisons ou de fumaisons.</i>							
Gravelines....	Gravelines....	4	2	4	"	6	
Calais.....	Calais.....	3	4	5	"	9	
Boulogne-s.-Mer.	Boulogne-sur-Mer...	30	67	238	35	340	
	Étaples.....	2	2	10	2	14	
S'-Valéry-s.-Som.	Berck-sur-Mer.....	2	5	33	"	38	
	Le Tréport.....	1	2	3	"	5	
Fécamp.....	S'-Valéry-en-Caux...	3	9	7	"	16	
	Fécamp.....	33	150	200	60	410	
Le Havre.....	Le Havre.....	1	8	3	"	11	
Saint-Malo....	Saint-Malo....	2	7	25	6	38	
Lorient.....	Port-Louis.....	1	1	3	"	4	
Auray.....	Quiberon.....	3	4	12	"	16	
Le Croisic....	Piriac-sur-Mer.....	1	2	6	"	8	
	La Turballe....	4	2	3	"	5	
Bayonne.....	Saint-Jean-de-Luz...	6	12	90	15	117	
Cette.....	Cette.....	3	7	15	"	22	
Martignes....	Martignes....	4	4	2	"	6	
Marseille.....	Marseille.....	1	2	4	"	6	
Antibes.....	Antibes.....	1	1	5	"	6	
	Cros-de-Cagnes....	2	"	"	"	"	N'ont pas fonc- tionné.
Nice.....	Villefranche.....	2	"	"	"	"	N'ont pas fonc- tionné.
Bône.....	La Calle.....	1	2	24	"	26	
	Bône.....	3	4	2	4	10	
	Philippeville...	3	11	18	6	35	
Philippeville...	Collo.....	3	14	10	"	24	
	Djidjelli.....	4	30	80	15	125	
	Bougie.....	4	9	10	3	22	
	Alger.....	5	15	10	"	25	
Alger.....	Castiglione.....	6	12	50	20	82	
	Cherchell.....	2	3	4	"	7	
	Ténès.....	2	4	10	4	18	
	Arzew.....	1	1	2	"	3	
Oran.....	Oran.....	4	10	40	"	50	
	Nemours.....	2	13	35	30	78	
TOTAUX.....		149	419	963	200	1,592	

INDUSTRIES SECONDAIRES. (Suite.)

QUARTIERS.	PORTS OU SYNDICATS.	NOM- BRE.	PERSONNEL EMPLOYÉ.				OBSERVATIONS.
			HOMMES.	FEMMES.	ENFANTS.	TOTAL.	
<i>Fabriques d'engrais, de colle ou d'huiles de poissons.</i>							
Fécamp.....	Fécamp.....	2	10	10	6	26	
Quimper.....	Penmarch.....	1	15	15	10	40	
	Le Guilvinec.....	1	1	"	"	1	
Concarneau.....	Concarneau.....	1	4	"	"	4	
Belle-Ile.....	Le Palais.....	1	2	3	"	5	
Ile-d'Yeu.....	Ile-d'Yeu.....	1	2	"	"	2	
Les Sables-d'Olonne.	Les Sables-d'Olonne.	1	2	"	"	2	
La Rochelle....	La Rochelle.....	2	15	18	"	33	
TOTAUX.....		10	51	46	16	113	

Usines pour la transformation des herbes marines (soude, iode, etc.).

Le Conquet....	L'Aber-Wrach.....	1	30	4	3	37	
	Porspoder (Portsall).....	1	10	"	2	12	
	Ile-de-Molène.....	4	4	1	"	5	
Audierne.....	Le Conquet.....	2	43	5	"	48	
	Audierne.....	2	35	5	"	40	
Quimper.....	Penmarch.....	2	0	2	"	11	Une n'a pas encore travaillé.
	Pont-l'Abbé.....	2	18	"	"	18	
Auray.....	Quiberon.....	2	2	"	"	2	
TOTAUX.....		16	151	17	5	173	

Mareyeurs ou expéditeurs de poissons.

Gravelines.....	Gravelines.....	17	17	51	"	65	
Calais.....	Calais.....	6	3	4	1	8	
Boulogne.....	Boulogne.....	42	85	126	37	248	
	Étaples.....	12	3	30	5	38	
Saint-Valery-sur-Somme.....	Berck-sur-Mer.....	7	3	23	"	26	
	Cayeux.....	3	1	2	"	3	
Dieppe.....	Le Tréport.....	7	3	10	"	13	
	Dieppe.....	10	20	5	7	32	
Fécamp.....	Fécamp.....	8	16	48	15	79	
	Yport.....	12	4	8	"	12	
Le Havre.....	Étretat.....	4	2	2	"	4	
	Le Havre.....	3	12	9	"	21	
Honfleur.....	Berville-sur-Mer.....	6	2	4	"	6	
	Honfleur.....	8	4	7	"	11	
Caen.....	Trouville.....	10	18	6	"	24	
	Port-en-Bessin.....	4	3	7	2	12	

INDUSTRIES SECONDAIRES. (Suite.)

QUARTIERS.	PORTS OU SYNDICATS.	NOM- BRE.	PERSONNEL EMPLOYÉ.				OBSERVATIONS.
			HOMMES.	FEMMES.	ENFANTS.	TOTAL.	
<i>Mareyeurs ou expéditeurs de poissons. (Suite.)</i>							
La Hougue....	Grandcamp-les-Bains.....	20	15	10	"	25	
	Isigny.....	10	3	5	5	13	
	S ^t -Vaast-la-Hougue... Barfleur.....	3	3	2	"	6	
Cherbourg.....	Barfleur.....	1	1	2	1	4	
	Cherbourg.....	2	4	4	"	8	
Granville.....	Blainville.....	12	5	10	"	15	
	Granville.....	10	"	16	"	16	
Cancalle.....	Avranches.....	6	6	"	"	6	
	Cancalle.....	5	1	4	"	5	
Dinan.....	Saint-Jacut.....	12	3	9	"	12	
Saint-Brieuc....	Le Légué.....	10	"	10	"	10	
Binic.....	Binic.....	1	1	1	"	2	
	Plouezec.....	3	3	3	"	6	
Paimpol.....	Paimpol.....	2	3	3	"	6	
	Ploubihan.....	1	1	2	"	3	
Tréguier.....	Port-Blanc.....	1	1	"	"	1	
	Perros-Guirec.....	2	2	2	"	4	
Lannion.....	Plumeur-Bodou... Lannion.....	2	2	"	"	2	
	Lannion.....	2	2	10	2	16	
Morlaix.....	Roscoff.....	4	4	6	1	11	
	Plouécour-Trez... Plouguerneau.....	3	3	"	"	3	
Le Conquet....	Plouguerneau.....	2	4	2	"	6	
	L'Aber-Wrach.....	6	6	"	"	6	
Brest.....	Porspoder.....	2	"	2	"	2	
	Le Conquet.....	2	2	"	"	2	
Brest.....	Brest.....	5	5	2	"	7	
	Plougastel-Daoulas... Le Faou.....	7	3	4	"	7	
Camaret.....	Le Faou.....	2	2	10	4	16	
	Port-Launay.....	2	1	1	"	2	
Douarnenez....	Camaret.....	7	8	7	"	15	
	Douarnenez.....	30	80	50	"	130	
Quimper.....	Penmarch.....	1	1	2	"	3	
	Le Guilvinec.....	6	20	30	"	50	
Concarneau....	Pont-l'Abbé.....	5	5	8	"	13	
	Quimper.....	4	"	4	"	4	
Lorient.....	Concarneau.....	7	6	7	"	13	
	Doëlan.....	3	5	10	"	15	
Auray.....	Larmor.....	1	2	"	"	2	
	Lorient.....	10	22	16	2	40	
Vannes.....	Port-Louis.....	3	3	6	"	9	
	tel.....	3	4	3	"	7	
Vannes.....	Quiberon.....	6	24	8	"	32	
	La Trinité-sur-Mer... Billiers.....	12	6	6	"	12	
	Billiers.....	2	1	1	"	2	

INDUSTRIES SECONDAIRES. (Suite.)

QUARTIERS.	PORTS OU SYNDICATS.	NOM- BRE.	PERSONNEL EMPLOYÉ.				OBSERVATIONS.
			HOMMES.	FEMMES.	ENFANTS.	TOTAL.	
<i>Mareyeurs ou expéditeurs de poissons. (Suite.)</i>							
Belle-Ile.....	Le Palais.....	4	8	"	"	8	
	Pédestin.....	6	7	2	"	9	
	Piriac-sur-Mer.....	3	8	7	"	15	
Le Croisic.....	La Turballe.....	5	8	24	"	32	
	Le Croisic.....	7	3	25	"	28	
	Le Pouliguen.....	4	7	5	"	12	
Saint-Nazaire...	Saint-Nazaire.....	3	2	1	"	3	
Nantes.....	Basse-Indre.....	1	2	1	"	3	
	Pornic.....	1	2	1	1	4	
Noirmoutier....	Noirmoutier.....	3	5	3	"	8	
	Barbâtre.....	2	4	16	"	20	
	Beauvoir-sur-Mer...	2	2	2	1	5	
L'Île-d'Yeu....	L'Île-d'Yeu.....	3	9	"	"	9	
S ^t -Gilles-sur-Vie.	Saint-Gilles-sur-Vie..	10	2	18	"	20	
Les Sables-d'Olonne.	Les Sables-d'Olonne..	19	8	80	35	123	
	L'Aiguillon-sur-Mer..	6	2	4	"	6	
La Rochelle....	Marans.....	9	3	4	2	9	
	La Rochelle.....	50	15	25	15	55	
Ile de Ré.....	Ile de Ré.....	2	1	5	"	6	
Île d'Oléron....	Le Château-d'Oléron..	6	7	12	6	22	
Marennes.....	Marennes.....	2	2	"	"	2	
	L'Éguille.....	10	5	5	"	10	
Royan.....	Royan.....	8	1	7	"	8	
	Mortagne-sur-Gironde	2	2	"	"	2	
Libourne.....	Libourne.....	4	4	4	"	8	
	Arès.....	31	31	86	14	131	
Arcachon.....	Gujan-Mestras.....	7	7	"	"	7	
	La Teste.....	2	1	2	"	3	
	Arcachon.....	5	12	14	"	26	
	Capbreton.....	6	6	10	5	21	
	Port-de-Lanne.....	3	3	3	"	6	
Bayonne.....	Urt.....	2	4	"	"	4	
	Bayonne.....	3	1	5	3	9	
	Saint-Jean-de-Luz....	10	7	29	2	38	
Port-Vendres...	Banyuls-sur-Mer.....	1	1	1	"	2	
	Collioure.....	19	7	36	14	57	
	Leucate.....	3	3	3	"	6	
Narbonne.....	La Nouvelle.....	5	5	10	"	15	
	Gruissan.....	4	4	4	"	8	
Agde.....	Agde.....	1	1	4	"	5	
	Bouzigues.....	9	9	17	"	26	
Cette.....	Palavas.....	6	3	3	"	6	
	Aigues-Mortes.....	6	2	4	6	12	
Martigues.....	S ^{tes} -Maries de la Mer.	3	2	1	"	3	
	Martigues.....	4	7	3	"	10	

INDUSTRIES SECONDAIRES. (Suite.)

QUARTIERS.	PORTS OU SYNDICATS.	NOM- BRE.	PERSONNEL EMPLOYÉ.				OBSERVATIONS.
			HOMMES.	FEMMES.	ENFANTS.	TOTAL.	
<i>Mareyeurs ou expéditeurs de poissons. (Suite.)</i>							
Marseille.....	Marseille.....	40	50	30	15	95	
La Ciotat.....	Cassis.....	6	2	12	1	15	
Saint-Tropez...	Saint-Tropez.....	4	2	2	"	4	
	Saint-Raphaël.....	2	3	1	"	4	
Cannes.....	Cannes.....	3	5	4	"	9	
Antibes.....	Cros-de-Cagne.....	20	6	14	"	20	
Nice.....	Villefranche.....	2	2	2	2	6	
Bastia.....	Bastia.....	4	1	8	"	9	
Ajaccio.....	Ajaccio.....	2	2	2	"	4	
Bône.....	Bône.....	8	12	4	"	16	
	Philippeville.....	3	6	"	"	6	
Philippeville...	Collo.....	2	2	"	"	2	
	Bougie.....	2	7	"	"	7	
Alger.....	Alger.....	6	14	"	"	16	
	Cherchell.....	11	11	"	"	11	
Oran.....	Arzew.....	9	18	"	2	20	
	Oran.....	6	25	"	"	25	
TOTAUX.....		330	871	1,186	206	2,263	
<i>Fabriques de glace.</i>							
Calais.....	Calais.....	1	3	"	1	4	
Boulogne.....	Boulogne-sur-Mer...	2	13	4	4	21	
S ^t -Valery-s ^t -Som ^e	Berck-sur-Mer.....	1	2	"	2	4	
Dieppe.....	Dieppe.....	1	4	"	1	5	
Honfleur.....	Trouville.....	1	3	"	"	3	
La Hougue....	S ^t -Vaast-la-Hougue...	1	1	"	"	1	
Quimper.....	Le Guilvinec.....	1	2	"	"	2	
	Quimper.....	1	9	3	"	12	
Lorient.....	Lorient.....	2	12	4	"	16	
	Port-Louis.....	1	5	"	"	5	
Saint-Nazaire...	Saint-Nazaire.....	1	3	"	"	3	
Nantes.....	Nantes.....	2	8	"	"	8	
L'Île-d'Yeu....	L'Île-d'Yeu.....	1	2	"	"	2	
Les Sables-d'Olonne.	Les Sables-d'Olonne..	1	4	"	"	4	
La Rochelle....	La Rochelle.....	2	12	2	"	14	
Royan.....	Royan.....	1	2	"	"	2	
Libourne.....	Libourne.....	1	3	"	"	3	
Bordeaux.....	Bordeaux.....	11	145	15	"	160	

INDUSTRIES SECONDAIRES. (Suite.)

QUARTIERS.	PORTS OU SYNDICATS.	NOM- BRE.	PERSONNEL EMPLOYÉ.				OBSERVATIONS.
			HOMMES.	FEMMES.	ENFANTS.	TOTAL.	
<i>Fabriques de glace. (Suite et fin.)</i>							
Arcachon.....	Arcachon.....	1	6	"	"	6	
Bayonne.....	Bayonne.....	1	3	3	"	6	
	Saint-Jean-de-Luz...	1	3	"	"	3	
Agde.....	Agde.....	1	2	1	"	3	
Martigues.....	Martigues.....	1	2	"	"	2	
Marseille.....	Marseille.....	14	100	"	6	106	
La Ciotat.....	La Ciotat.....	2	3	"	"	3	
Saint-Tropez...	Sainte Maxime.....	1	4	"	"	4	
Cannes.....	Cannes.....	3	8	3	1	12	
Nice.....	Nice.....	4	10	"	"	10	Une seule fonctionne.
Ajaccio.....	Ajaccio.....	2	2	1	"	3	
Bône.....	Bône.....	2	4	"	"	4	
Alger.....	Alger.....	3	15	"	"	15	
Oran.....	Oran.....	1	8	"	"	8	
TOTAUX.....		69	403	36	15	454	

Dépôts de sel.

Gravelines.....	Gravelines.....	1	"	"	"	"
Boulogne.....	Boulogne-sur-Mer...	2	4	"	2	6
Fécamp.....	Fécamp.....	1	5	"	"	5
Granville.....	Regnéville.....	1	2	2	"	4
Camaret.....	Camaret.....	1	1	1	"	2
Douarnenez....	Douarnenez.....	2	3	2	"	5
Quimper.....	Le Guilvinec.....	9	9	"	"	9
Lorient.....	Doëlan.....	1	1	"	"	1
	Lorient.....	1	3	2	1	6
Auray.....	Port-Louis.....	1	"	2	"	2
	La Trinité-sur-Mer...	2	2	"	"	2
Le Croisic.....	La Turballe.....	4	2	2	"	4
	Le Croisic.....	2	10	"	"	10
Nantes.....	Nantes.....	1	5	"	"	5
S ^t -Gilles-sur-Vie.	Saint-Gilles-sur-Vie..	3	3	2	"	5
Les Sables-d'Olonne	Les Sables-d'Olonne..	2	2	"	"	2
La Rochelle....	La Rochelle.....	3	10	8	"	18
Île de Ré.....	Ars-en-Ré.....	2	14	22	"	36
	Loix.....	2	10	"	"	10
	Saint-Martin-de-Ré...	1	2	"	"	2

INDUSTRIES SECONDAIRES. (Suite.)

QUARTIERS.	PORTS OU SYNDICATS.	NOM- BRE.	PERSONNEL EMPLOYÉ.				OBSERVATIONS.
			HOMMES.	FEMMES.	ENFANTS.	TOTAL.	
<i>Dépôts de sel. (Suite et fin.)</i>							
Marennes.....	Marennes.....	1	"	"	"	"	
	La Tremblade.....	1	1	"	"	1	
	L'Éguille.....	1	1	"	"	1	
Libourne.....	Libourne.....	1	2	"	"	2	
	Bordeaux.....	14	185	15	"	200	
Arcachon.....	Gujan-Mestras.....	2	2	"	"	2	
Bayonne.....	Bayonne.....	1	6	9	"	15	
	Saint-Jean-de-Luz...	1	1	"	"	1	
Martigues.....	Berre.....	1	56	14	18	88	
	Martigues.....	1	2	"	"	2	
Marseille.....	Marseille.....	2	25	"	"	25	
Nice.....	Nice.....	2	6	2	"	8	
Philippeville...	Philippeville.....	1	1	"	"	1	
Alger.....	Alger.....	1	1	"	"	1	
Oran.....	Arzew.....	2	1	1	"	2	
	Oran.....	1	5	"	"	5	
TOTAUX.....		75	383	84	21	488	

Fabriques ou maisons de vente de cordages, voiles ou agrès.

Gravelines.....	Gravelines.....	7	12	"	"	12
Calais.....	Calais.....	2	2	1	"	3
Boulogne.....	Boulogne-sur-Mer...	8	35	8	15	58
	Étaples.....	6	2	4	"	6
S ^t -Valery-s.-Somme.	Le Crotoy.....	2	2	"	"	2
	Cayeux-sur-Mer.....	3	2	1	"	3
Dieppe.....	Dieppe.....	2	3	"	1	4
	Fécamp.....	6	40	20	-12	72
Fécamp.....	Yport.....	2	8	7	"	15
	Étretat.....	1	1	"	"	1
Honfleur.....	Honfleur.....	4	2	"	"	2
	Trouville.....	3	8	"	"	8
Caen.....	Courseulles.....	1	1	1	"	2
	Port-en-Bessin.....	2	10	"	2	12
La Hougue....	Grandcamp-les-Bains.	7	7	"	3	10
	Saint-Vaast-la-Hougue	2	3	1	"	4
Cherbourg.....	Barfleur.....	2	"	2	"	2
	Cherbourg.....	4	12	4	"	16

INDUSTRIES SECONDAIRES. (Suite.)

QUARTIERS.	PORTS OU SYNDICATS.	NOM- BRE.	PERSONNEL EMPLOYÉ				OBSERVATIONS.
			HOMMES.	FEMMES.	ENFANTS.	TOTAL.	
<i>Fabriques ou maisons de vente de cordages, voiles ou agrès. (Suite.)</i>							
	Blainville.....	6	6	"	"	6	
	Regnéville.....	1	2	1	"	3	
Granville.....	Bréhal.....	2	4	2	1	7	
	Granville.....	1	2	5	"	7	
	Avranches.....	1	"	1	"	1	
Cancale.....	Cancale.....	2	"	4	"	4	
Saint-Brieuc....	Dahouët.....	1	"	1	"	1	
Binic.....	Binic.....	1	4	"	1	5	
Paimpol.....	Paimpol.....	4	8	"	2	10	
Tréguier.....	Ploubihan.....	2	2	2	3	7	
Lannion.....	Perros-Guirec....	2	"	2	"	2	
	Lannion.....	1	"	2	"	2	
	Plouguerneau.....	6	"	6	"	6	
Le Conquet....	L'Aber-Wrach....	1	1	1	"	2	
	Ile Molène.....	4	4	"	"	4	
	Le Conquet.....	2	1	2	"	3	
Brest.....	Brest.....	3	3	2	"	5	
	Plougastel-Daoulas..	5	3	6	"	9	
	Le Faou.....	1	1	2	"	3	
Camaret.....	Camaret.....	2	3	"	"	3	
Douarnenez....	Douarnenez.....	1	1	"	2	3	
	Penmarch.....	3	2	3	"	5	
Quimper.....	Le Guilvinec.....	7	2	6	"	8	
	Pont-l'Abbé.....	7	5	10	"	15	
	Quimper.....	2	"	2	"	2	
Concarneau....	Concarneau.....	7	8	1	"	9	
Lorient.....	Lorient.....	4	6	7	2	15	
	Port-Louis.....	4	16	4	"	20	
	Étel.....	2	3	4	"	7	
Auray.....	Quiberon.....	2	2	3	"	5	
	La Trinité-sur-Mer..	1	"	1	1	2	
	Auray.....	4	3	1	"	4	
Vannes.....	Vannes.....	2	5	1	"	6	
Belle-Ile.....	Le Palais.....	3	15	"	5	20	
Le Croisic....	La Turballe.....	1	1	"	"	1	
	Le Croisic.....	1	2	"	"	2	
Saint-Nazaire..	Paimbœuf.....	1	25	30	12	73	
Nantes.....	Nantes.....	5	20	"	"	20	
	Pornic.....	1	"	1	"	1	
Noirmoutier...	Noirmoutier.....	2	1	2	"	3	
	Beauvoir-sur-Mer....	4	2	2	"	4	
L'île d'Yeu....	L'île d'Yeu.....	2	4	"	"	4	

INDUSTRIES SECONDAIRES. (Suite.)

QUARTIERS.	PORTS OU SYNDICATS.	NOM- BRE.	PERSONNEL EMPLOYÉ.				OBSERVATIONS.
			HOMMES.	FEMMES.	ENFANTS.	TOTAL.	
<i>Fabriques ou maisons de vente de cordages, voiles ou agrès. (Suite et fin.)</i>							
S'-Gilles-sur-Vie.	Saint-Gilles-sur-Vie..	3	2	1	"	3	
Les Sables-d'Olonne	Les Sables-d'Olonne..	3	4	3	"	7	
La Rochelle....	Marans.....	3	3	"	"	3	
	La Rochelle.....	12	6	16	"	22	
Ile de Ré.....	Saint-Martin-de-Ré..	1	2	"	"	2	
Ile d'Oléron....	Le Château-d'Oléron.	2	2	"	"	2	
	Marennes.....	4	3	1	"	4	
Marennes.....	La Tremblade.....	2	"	3	"	3	
	L'Eguille.....	2	1	2	"	3	
Royau.....	Royau.....	2	1	2	"	3	
Libourne.....	Libourne.....	2	2	4	"	6	
Bordeaux.....	Bordeaux.....	29	145	50	10	205	
	Arès.....	5	4	1	"	5	
Arcachon.....	Gujan-Mestras.....	4	4	"	"	4	
	La Teste.....	1	2	"	5	7	
	Arcachon.....	2	5	"	"	5	
Bayonne.....	Port-de-Lanne.....	2	2	"	"	2	
	Bayonne.....	3	"	0	"	0	
Port-Vendres..	Banyuls-sur-Mer....	2	2	"	2	4	
Narbonne.....	La Nouvelle.....	1	2	"	"	2	
Agde.....	Agde.....	2	"	"	"	"	Ne fonctionne pas.
Cette.....	Aigues-Mortes.....	2	2	"	"	2	
Martigues.....	Martigues.....	3	4	2	"	6	
Marseille.....	Marseille.....	40	125	80	50	255	
	Mazargues.....	1	115	68	37	210	
Saint-Tropez..	Saint-Tropez.....	1	1	"	"	1	
Cannes.....	Cannes.....	2	1	3	"	4	
Nice.....	Nice.....	1	3	1	"	4	
L'île Rousse...	L'île Rousse.....	3	3	2	"	5	
Bône.....	Bône.....	4	4	6	4	14	
Philippeville..	Philippeville.....	1	2	"	"	2	
Alger.....	Alger.....	2	4	"	"	4	
	Arzew.....	2	1	1	"	2	
Oran.....	Oran.....	3	10	15	"	25	
TOTAUX GÉNÉRAUX.....		330	784	412	170	1,396	

INDUSTRIES SECONDAIRES. (Suite.)

QUARTIERS.	PORTS OU SYNDICATS.	NOM- BRE.	PERSONNEL EMPLOYÉ.				OBSERVATIONS.
			HOMMES.	FEMMES.	ENFANTS.	TOTAL.	
<i>Fabriques ou maisons de vente de filets, lignes, hameçons, etc.</i>							
Calais.....	Calais.....	2	2	1	"	3	
Boulogne.....	Boulogne-sur-Mer...	4	8	43	"	51	
S ^t Valery-s ^t -Somme	Cayeux.....	3	2	1	"	3	
Dieppe.....	Dieppe.....	2	2	"	"	2	
Fécamp.....	Fécamp.....	4	10	210	60	280	
	Étretat.....	1	1	"	"	1	
Honfleur.....	Trouville.....	2	4	"	"	4	
Caen.....	Port-en-Bessin.....	2	"	2	"	2	
La Hougue.....	Grandcamp-les-Bains.	5	5	5	"	10	
	Saint-Vaast-la-Hougue	1	"	1	"	1	
Cherbourg.....	Cherbourg.....	3	4	4	"	8	
	Blainville.....	7	5	2	"	7	
	Bréhal.....	1	2	1	"	3	
Granville.....	Granville.....	2	1	2	"	3	
	Avranches.....	1	"	1	"	1	
Cancalle.....	Cancalle.....	2	"	4	"	4	
Dinan.....	Dinan.....	2	2	2	"	4	
Saint-Brieuc.....	Dahouet.....	2	"	2	"	2	
Binic.....	Binic.....	1	8	4	2	14	
Tréguier.....	Pleubian.....	2	1	2	2	5	
Lannion.....	Lannion.....	1	"	2	"	2	
Roscoff.....	Roscoff.....	2	"	2	"	2	
	Plouguerneau.....	6	"	6	"	6	
	L'Aber-Wrach.....	1	1	1	"	2	
Le Conquet.....	Île Molène.....	4	4	"	"	4	
	Le Conquet.....	3	1	3	"	4	
Brest.....	Brest.....	3	3	2	"	5	
Camaret.....	Camaret.....	2	"	2	"	2	
Douarnenez.....	Douarnenez.....	8	8	80	30	118	
	Penmarch.....	3	2	3	"	5	
Quimper.....	Le Guilvinec.....	7	2	6	"	8	
	Pont-l'Abbé.....	7	5	10	"	15	
	Quimper.....	2	"	2	"	2	
Concarneau.....	Concarneau.....	7	8	1	"	9	
	Doëlan.....	1	1	"	"	1	
Lorient.....	Lorient.....	6	5	8	3	16	
	Port-Louis.....		2	10	"	12	
	Etel.....	3	"	8	"	8	
Auray.....	Quiberon.....		2	4	"	6	
	La Trinité-sur-Mer...		"	2	"	2	
	Auray.....		3	1	"	4	
Le Croisic.....	La Turballe.....		1	"	"	1	
	Le Croisic.....		"	2	"	2	
Saint-Nazaire...	Saint-Nazaire.....		2	2	"	4	

INDUSTRIES SECONDAIRES. (Suite.)

QUARTIERS.	PORTS. OU SYNDICATS.	NOM- BRE.	PERSONNEL EMPLOYÉ.				OBSERVATIONS.
			HOMMES.	FEMMES.	ENFANTS.	TOTAL.	
<i>Fabriques ou maisons de vente de filets, lignes, hameçons, etc. (Suite et fin.)</i>							
Nantes.....	Nantes.....	2	"	23	"	23	
	Pornic.....	1	2	"	"	2	
Noirmoutier....	Noirmoutier.....	2	1	2	"	3	
L'Île-d'Yeu....	L'Île-d'Yeu.....	2	4	"	"	4	
S ^t -Gilles-sur-Vie.	Saint-Gilles-sur-Vie..	3	2	1	"	3	
Les Sables-d'Olonne	Les Sables-d'Olonne .	5	3	7	"	10	
La Rochelle....	Marans.....	3	3	"	"	3	
Île d'Oléron....	Le Château-d'Oléron.	1	1	"	"	1	
Rochefort.....	Fouras.....	2	2	"	"	2	
	Marennes.....	1	1	"	"	1	
Marennes.....	La Tremblade.....	1	"	1	"	1	
	L'Éguille.....	2	1	2	"	3	
Royan.....	Royan.....	2	1	2	"	3	
Libourne.....	Branne.....	1	12	40	"	52	
	Libourne.....	1	2	2	"	4	
Bordeaux.....	Bordeaux-Lormont,..	6	40	70	"	110	
	Arès.....	4	4	"	"	4	
	Gujan-Mestras.....	4	4	"	"	4	
Arcachon.....	La Teste.....	1	1	1	5	7	
	Arcachon.....	2	5	"	"	5	
	Capbreton.....	1	1	1	"	2	
Bayonne.....	Port-de-Lanne.....	3	3	2	"	5	
	Bayonne.....	3	"	6	"	6	
	Saint-Jean-de-Luz...	1	4	"	"	4	
Narbonne.....	La Nouvelle.....	1	"	2	"	2	
Agde.....	Agde.....	1	1	1	"	2	
Marseille.....	Marseille.....	3	3	3	"	6	
La Ciotat.....	La Ciotat.....	1	1	1	"	2	
Saint-Tropez...	Saint-Tropez.....	2	2	"	"	2	
Cannes.....	Cannes.....	3	2	2	"	4	
Antibes.....	Cros-de-Cagnes.....	3	3	1	"	4	
Nice.....	Villefranche.....	2	2	2	"	4	
Bastia.....	Macinaggio.....	1	2	1	1	4	
Ajaccio.....	Ajaccio.....	2	2	"	"	2	
Bône.....	Bône.....	2	2	"	2	4	
Philippeville..	Collo.....	2	"	2	"	2	
	Alger.....	3	2	2	"	4	
Alger.....	Cherchell.....	1	1	"	2	3	
	Arzew.....	1	1	"	"	1	
Oran.....	Oran.....	2	3	10	"	13	
TOTAUX.....			223	231	631	107	909

INDUSTRIES SECONDAIRES. (Suite.)

QUARTIERS.	PORTS OU SYNDICATS.	NOM- BRE.	PERSONNEL EMPLOYÉ.				OBSERVATIONS.
			HOMMES.	FEMMES.	ENFANTS.	TOTAL.	
<i>Chantiers de construction.</i>							
Gravelines.....	Gravelines.....	3	7	"	3	10	
Calais.....	Calais.....	3	9	"	"	9	
Boulogne-s ^r -Mer.	Boulogne-sur-Mer...	8	227	"	75	302	
	Etaples.....	1	3	"	2	5	
	Berck-sur-Mer.....	2	6	"	"	6	
S ^t -Valery-s ^r -Somme	Le Crotoy.....	2	2	"	"	2	
	Cayeux.....	2	"	"	"	"	
Dieppe.....	Dieppe.....	1	90	"	12	102	
Fécamp.....	Fécamp.....	3	50	"	10	60	
	Étretat.....	1	1	"	"	1	
Honfleur.....	Honfleur.....	1	"	"	"	"	
Caen.....	Courseulles.....	1	"	"	"	"	
	Port-en-Bessin.....	3	8	"	"	8	
	Grandcamp-les-Bains.	2	2	"	"	2	
La Hougue.....	Isigny.....	2	"	"	"	"	
	Barfleur.....	2	1	"	"	1	Fermés. Un seul a été ou- vert.
Cherbourg.....	Cherbourg.....	1	3	"	"	3	
Cancale.....	Cancale.....	2	46	"	"	46	
Saint-Malo.....	Saint-Malo.....	2	(A) 995	26	87	1,108	
	Pleurtaut.....	3	55	"	8	63	
Binic.....	Binic.....	1	17	"	4	21	
Paimpol.....	Paimpol.....	1	10	"	8	18	
Tréguier.....	Tréguier.....	1	1	"	"	1	Réparation des ba- teaux.
Lannion.....	Perros-Guirec.....	1	1	"	"	1	
Morlaix.....	Morlaix.....	4	4	"	"	4	Construction et réparation.
	Roscoff.....	1	1	"	"	1	Réparation de ba- teaux.
	Plouguerneau.....	2	2	"	2	4	
Le Couquet.....	Porspoder.....	1	2	"	"	2	
	Le Couquet.....	2	3	"	"	3	Réparation de ba- teaux.
Brest.....	Brest.....	2	10	"	"	10	
	Plougastel-Daoulas..	1	2	"	"	2	
Camaret.....	Camaret.....	5	10	"	"	10	
	Crozon.....	1	2	"	"	2	
Douarnenez.....	Douarnenez.....	1	3	"	4	7	

(A) Dont 105 russes, 90 chinois, 57 prisonniers de guerre.

INDUSTRIES SECONDAIRES. (Suite.)

QUARTIERS.	PORTS OU SYNDICATS.	NOM- BRE.	PERSONNEL EMPLOYÉ.				OBSERVATIONS.
			HOMMES.	FEMMES.	ENFANTS.	TOTAL.	
<i>Chantiers de construction. (Suite.)</i>							
Quimper.....	Le Guilvinec.....	2	4	"	"	4	
	Pont-l'Abbé.....	4	6	"	"	6	
	Quimper.....	3	9	"	"	9	N'a fait que des réparations.
Concarneau.....	Concarneau.....	1	3	"	2	5	
Lorient.....	Port-Louis.....	3	11	"	6	17	
	Étel.....	1	1	"	2	3	
Auray.....	Auray.....	2	6	"	2	8	
Vannes.....	Vannes.....	1	3	1	"	4	
Belle-Ile.....	Le Palais.....	1	18	"	4	22	
Le Croisic.....	Le Croisic.....	1	3	"	"	3	
	Nantes.....	3	8	"	"	8	
Nantes.....	Rezé.....	2	8	"	"	8	
	Pornic.....	1	2	"	"	2	
Noirmoutier....	Noirmoutier.....	2	5	"	6	11	
L'Île-d'Yeu.....	L'Île-d'Yeu.....	1	3	"	"	3	
Les Sables-d'Olonne	Les Sables-d'Olonne..	4	40	"	3	43	
La Rochelle....	Marans.....	2	7	"	"	7	
	La Rochelle.....	5	530	40	20	590	
Île de Ré.....	Ars-en-Ré.....	2	8	"	"	8	
Île d'Oléron....	Le Château-d'Oléron.	1	3	"	"	3	
Rochefort.....	Fouras.....	1	1	"	"	1	
	Marennnes.....	5	5	"	"	5	
Marennnes.....	La Tremblade.....	3	4	"	"	4	
	L'Éguille.....	4	4	"	"	4	
Royan.....	Royan.....	1	"	"	"	"	
	Mortagne-sur-Gironde.	1	1	"	"	1	
Pauillac.....	Pauillac.....	2	6	"	1	7	
	Saint-Denis-de-Piles..	1	5	"	"	5	
Libourne.....	Branne.....	1	23	"	"	23	
	Libourne.....	2	8	"	"	8	
Bordeaux.....	Podensac.....	2	20	"	4	24	
	Bordeaux.....	30	4,500	"	300	4,800	
	Arès.....	2	3	"	"	3	
Arcachon.....	Gujan-Mestras.....	4	17	"	"	17	
	La Teste.....	3	8	"	4	12	
	Arcachon.....	4	"	"	"	"	
	Caj breton.....	2	3	"	"	3	
Bayonne.....	Port-de-Lanne.....	1	2	"	"	2	
	Urt.....	2	6	"	"	6	
	Saint-Jean-de-Luz...	2	6	"	"	6	
Port-Vendres ..	Banyuls-sur-Mer....	2	2	"	"	2	

INDUSTRIES SECONDAIRES. (Suite et fin.)

QUARTIERS.	PORTS OU SYNDICATS.	NOM. BRE.	PERSONNEL EMPLOYÉ.				OBSERVATIONS.
			HOMMES.	FEMMES.	ENFANTS.	TOTAL.	
<i>Chantiers de construction. (Suite et fin.)</i>							
Narbonne.....	Leucate.....	2	2	"	"	2	
Agde.....	Agde.....	1	"	"	"	"	Ne fonctionne pas.
Cette.....	Palavas.....	1	1	"	"	1	
Martigues.....	Martigues.....	4	40	"	"	40	
Marseille.....	Marseille.....	6	75	"	"	75	
La Ciotat.....	La Ciotat.....	1	3	"	1	4	
Saint-Tropez...	Saint-Tropez...	4	8	"	"	8	
Cannes.....	Cannes.....	2	15	2	"	17	
Antibes.....	Cros-de-Cagnes.....	2	3	"	"	3	
Nice.....	Saint-Jean-Cap-Ferrat.	2	2	"	"	2	
	Nice.....	1	1	"	"	1	
Bastia.....	Bastia.....	4	4	"	"	4	
Ajaccio.....	Ajaccio.....	2	2	"	"	2	
Bône.....	Bône.....	2	2	"	2	4	
Philippeville...	Philippeville.....	3	5	"	"	5	
Alger.....	Alger.....	2	12	"	"	12	
	Castiglione.....	1	1	"	"	1	
Oran.....	Arzew.....	1	1	"	"	1	
	Oran.....	3	10	"	8	18	
TOTAUX GÉNÉRAUX.....		230	7,062	69	580	7,711	

XIII

CONSTRUCTION DE BATEAUX DE PÊCHE

Construction de bateaux de pêche.

QUARTIERS.	SYNDICATS.	BATEAUX CONSTRUITS EN 1918.		
		NOMBRE.	TONNAGE.	VALEUR.
			tonneaux.	francs.
Calais	Calais	1	4	2,500
Boulogne-sur-Mer	Boulogne-sur-Mer	1	54	120,000
	Étaples	21	127	58,600
	Étaples	1	15	18,000
Saint-Valéry-sur-Somme	Berck-sur-Mer	5	24	8,100
Fécamp	Fécamp	1	5	2,500
	Étretat	1	160	185,000
Le Havre	Le Havre	3	8	2,400
Honfleur	Honfleur	2	6	4,000
La Hougue	Honfleur	1	2	400
Cancale	Barfleur	3	28	7,500
	Cancale (A)	"	"	"
Saint-Malo	"	2	1,000	400,000
	Saint-Malo	3	750	450,000
	"	1	160	98,000
	"	1	310	400,000
	Pleurtuit (B)	2	120	120,000
Saint-Brieuc	"	6	12	12,000
	Plévenon	24	"	6,750
Paimpol	Bréhat	1	2	450
Morlaix	Bréhat	1	1	400
	Morlaix	12	11	1,900
Le Conquet	Plouguerneau	4	12	2,400
	L'Aberwrach	6	19	7,000
	Porspoder	5	11	1,640
Camaret	Crozon	2	4	1,600
Douarnenez	Douarnenez	9	73	18,000
Quimper	Pont-l'Abbé	8	33	26,400
Lorient	Larmor	1	2	1,000

(A) 2 navires d'un tonnage de 550 tonnes et d'une valeur de 800,000 francs sont en construction.

(B) En outre il a été réparé 14 navires; les réparations se sont élevées à 189,300 francs.

Construction de bateaux de pêche. (Fin.)

QUARTIERS.	SYNDICATS.	BATEAUX CONSTRUITS EN 1918.		
		NOMBRE.	TONNAGE.	VALEUR.
			tonneaux.	francs.
Auray	Auray	1	20	7,000
Belle-Isle	Le Palais	4	90	31,000
Le Croisic	Le Croisic	5	14	8,750
Nantes	Rézé	4	8	3,000
Noirmoutier	Pornic	3	4	2,250
	Noirmoutier	27	45	13,700
Les Sables-d'Olonne	Les Sables-d'Olonne	15	80	60,000
La Rochelle	Marans	21	45	19,500
Ile d'Oléron	Le Château-d'Oléron	2	8	6,200
	"	8	48	72,000
Arcachon	Gujan-Mestras	(A) 12	80	122,000
	"	7	37	20,600
	La Teste	(A) 9	95	58,000
Arcachon	"	(A) 10	75	280,000
	Arcachon	4	15	30,000
Bayonne	"	2	30	70,000
	Capbreton	4	4	2,000
Martigues	Port-de-Lanne	2	2	400
Toulon	Martigues	7	49	17,570
Antibes	La Seyne	1	2	400
Bastia	Cros-de-Cagnes	3	6	3,600
Ajaccio	Bastia	2	4	1,800
Alger	Ajaccio	2	2	1,000
Oran	Castiglione	1	1	500
	Mostaganem	2	12	17,000
Oran	Oran	1	2	1,300
	"	7	9	9,000
TOTAUX		294	3,740	2,815,710

(A) Construits pour le compte de l'État.

TABLE ANALYTIQUE.

	Pages.
I. — Renseignements généraux. — Rapport au Sous-Secrétaire d'État.....	5
TABLEAUX ANNEXES :	
1° Graphique de la pêche de la morue de 1895 à 1918; 2° graphique de la pêche du hareng de 1895 à 1918; 3° graphique de la pêche à la sardine de 1895 à 1918; 4° graphique pour l'ostréiculture. — Rendement en nombre et en valeur de 1896 à 1918.....	11
II et III. — Tableaux comparatifs des résultats de la pêche (<i>pêche en bateau et pêche à pied</i>) et de l'ostréiculture (<i>huîtres indigènes et huîtres portugaises</i>) pour les années 1909 à 1918 et rendement des différentes pêches en 1918.....	13
IV. — Tableaux d'ensemble de l'armement (<i>Matériel et Personnel</i>) et du rendement de la pêche.....	21
I. Pêche en bateau. — Importance des entreprises de pêche (nombre de bateaux, tonnage et valeur). — Valeur des engins. — Rendement économique et commercial de la pêche en bateau.....	22
II. Pêche en bateau. — Renseignements sur le tonnage des bateaux de pêche.....	48
III. Pêche en bateau. — Renseignements sur le personnel (importance numérique, professions, âges des marins, industries exercées accessoirement).....	72
IV. Pêche à pied. — Importance numérique et rendement.....	96
V. — Pêche en mer. — Grande pêche :	
1° Terre-Neuve et Islande. — Rendement par ports d'armement des bateaux pêcheurs et par ports de débarquement des produits de la pêche. 104-105	104-105
2° Tableau détaillé des primes allouées pour encouragements aux pêches maritimes, en 1918.....	106
3° Tableau comparatif des primes allouées pour encouragements aux pêches maritimes, de 1852 à 1918.....	108
VI. — Pêche en bateau :	
Grande pêche. — Pêche au large et pêche côtière. — Étangs salés et partie maritime des fleuves et rivières. — Quantités et valeur des produits pêchés par les bateaux de chaque syndicat.....	111

	Pages.
VII. — Pêche à pied.....	151
VIII, IX et X. — Ostréiculture, mytiliculture et établissements coquilliers; réservoirs à poissons et à crustacés.....	173
XI. — Industries secondaires.....	185
XIII. — Construction de bateaux de pêche.....	201

TABLE ALPHABÉTIQUE.

	Pages.
Conserves de poissons (Fabriques de).....	186
Construction de bateaux de pêche (Chantiers de).....	198 et 201
Coquilliers (Établissements).....	180
Cordages, voiles et agrès, etc. (Fabriques et maisons de vente de).....	193
Engrais, colle ou huile de poisson (Fabriques d').....	188
Filets, lignes, hameçons, etc. (Fabriques ou maisons de vente de).....	196
Fumaisons ou salaisons (Ateliers de).....	187
Glace (Fabriques de).....	191
Grande pêche.....	103 et 111
Hareng (Pêche du) Voir <i>Graphique pour la période 1895-1918</i>	11
Industries secondaires.....	185
Iode (Voir <i>Usines pour la transformation des herbes marines</i>).	
Islande (Pêche d').....	103
Mareyeurs ou expéditeurs de poissons.....	188
Morue (Pêche de la). — Voir <i>Grande pêche</i> .	
Voir aussi <i>Graphique pour la période 1895-1918</i>	11
Mytiliculture.....	180
Ostréiculture.....	173
Voir aussi <i>Graphique du rendement en nombre et en valeur pour la période 1895-1918</i>	11
Pêche à pied.....	96 et 151
Pêche au large.....	21 et 111
Pêche en mer, dans la partie salée des fleuves et rivières et dans les étangs salés.....	21 et 111
Personnel de la pêche en bateau.....	72
Personnel de la pêche à pied.....	96
Primes allouées pour encouragements aux pêches maritimes.....	106 et 108
Réparations de bateaux de pêche (Chantiers de).....	198 et 201
Réservoirs à poissons et à crustacés.....	182

	Pages.
Rogue de morue	112
Salaisons (Ateliers de)	187
Sardine (Pêche de la).	
<i>Voir Graphique de la pêche de la sardine, pour la période 1895-1918. . .</i>	<i>11</i>
Sel (Dépôts de)	192
Soude. <i>Voir Usines pour la transformation des herbes marines.</i>	
Terre-Neuve (Pêche à)	104-105
Usines pour la transformation des herbes marines (soude, iode, etc.)	188