

RÉPUBLIQUE FRANÇAISE

MINISTÈRE DES TRAVAUX PUBLICS

SERVICES DE LA MARINE MARCHANDE

SERVICE DES PÊCHES MARITIMES ET DU PERSONNEL. -- BUREAU DES AFFAIRES ÉCONOMIQUES  
ET DES INSTITUTIONS DE MUTUALITÉ INTÉRESSANT LA PÊCHE

STATISTIQUE

DES

PÊCHES MARITIMES

ANNÉE 1927



PARIS

IMPRIMERIE NATIONALE

1928

N° 6006 de la Nomenclature des documents. Année 1927

STATISTIQUE  
DES  
PÊCHES MARITIMES .

ANNÉE 1927.

I  
RENSEIGNEMENTS GÉNÉRAUX.

RAPPORT  
AU MINISTRE DES TRAVAUX PUBLICS.

Le présent rapport a pour objet de soumettre au Ministre la statistique des pêches maritimes, de la mytiliculture et de l'ostréiculture pour l'année 1927 et de lui donner quelques indications sur les résultats de la pêche au cours de la même année.

I. — MATÉRIEL.

En 1926, le nombre des navires de pêche armés était de 23.948 unités, représentant 276,624 tonneaux, il est en 1927 de 24.990 formant un tonnage total de 278.978 tonneaux.

L'augmentation du nombre des unités et du tonnage porte, comme les années précédentes, sur les navires à vapeur et sur les bateaux à propulsion mécanique. Les premiers passent de 566 (109.449 tonneaux) en 1926 à 570 (111.952 tonneaux), les seconds de 3.570 (20.718 tonneaux) à 4.674 (28.355 tonneaux).

Le nombre des voiliers continue à diminuer :

19.812 (146.457 tonneaux) en 1926 ;

19.746 (138,671 tonneaux) en 1927.

Cette diminution est la conséquence de la faveur dont le moteur marin jouit auprès de nos pêcheurs.

Le tableau ci-dessous fait connaître l'état des bateaux de pêche armés de 1914 à 1927 :

ANNÉES.	NOMBRE DES BATEAUX.			TONNAGE DES BATEAUX.		
	Vapeurs.	Bateaux à propulsion mécanique.	Voiliers.	Vapeurs	Bateaux à propulsion mécanique	Voiliers.
1914.....	347	375	25.946	66.604	1.865	201.130
1915.....	148	267	pontés 2.493 non pontés 12.412	16.160	844	pontés 59.373 non pontés 36.366
1916.....	84	260	pontés 2.462 non pontés 11.951	5.166	1.036	pontés 70.939 non pontés 36.023
1917.....	85	331	pontés 2.240 non pontés 12.267	4.401	1.486	pontés 51.702 non pontés 37.656
1918.....	94	423	pontés 2.496 non pontés 12.570	7.755	1.830	pontés 55.434 non pontés 38.289
1919.....	334	570	pontés 3.032 non pontés 14.973	48.341	2.964	pontés 75.005 non pontés 45.917
1920.....	379	689	pontés 3.102 non pontés 16.480	57.407	3.567	pontés 76.611 non pontés 50.961
1921.....	436	819	pontés 3.150 non pontés 17.035	75.133	4.589	pontés 92.171 non pontés 50.092
1922.....	476	968	pontés 3.346 non pontés 17.359	84.772	4.925	pontés 97.516 non pontés 52.204
1923.....	494	1.162	pontés 3.521 non pontés 17.219	87.149	6.736	pontés 97.857 non pontés 49.545
1924.....	504	1.827	21.267	88.936	9.295	144.682
1925.....	535	2.387	20.289	90.098	13.825	152.874
1926.....	566	3.570	19.812	109.449	20.718	146.457
1927.....	570	4.674	19.746	111.952	28.355	138.671

La situation de l'armement dans les principaux ports du littoral est la suivante :

*Direction du Havre.* — On constate dans l'ensemble des ports de la direction un accroissement de 3.000 tonnes environ de l'armement à la pêche. L'augmentation du nombre des bateaux à moteur est générale mais s'accuse surtout au quartier de Boulogne.

Les ports de *Dunkerque* et de *Calais* voient l'importance de leur armement à la pêche diminuer chaque année.

Le port de *Gravelines*, au contraire, se développe et renouvelle sa flotille en remplaçant ses vieux bateaux par d'autres munis de moteurs et d'un tonnage plus élevé.

La flotille de bateaux à vapeurs de *Boulogne* s'est augmentée de trois unités et le nombre des bateaux à moteur s'est accru de 47 au détriment des voiliers.

*Dieppe* a vu diminuer le nombre de ses chalutiers à vapeur de 8 unités jaugeant au total 2.500 tonnes. La diminution des ses bateaux de pêche à voiles (62 au lieu de 81) est compensée avantageusement par l'augmentation du nombre de bateaux munis de moteurs (44 au lieu de 12).

Le port de *Fécamp* a vu sa flotille de chalutiers à vapeur augmenter de 6 nouvelles unités jaugeant ensemble 2.778 tonnes ce qui, compte tenu des disparitions et des remplacements porte à 45 le nombre de ces navires, soit 11 unités de plus qu'en 1925 correspondant à un accroissement de tonnage de 5.667 tonnes.

A part 4 chalutiers pratiquant la pêche à Terre-Neuve, le port du *Havre* ne comprend que des bateaux de faible tonnage exerçant la pêche côtière.

Dans les ports de pêche dépendant des quartiers de *Caen* et de *Cherbourg*, le nombre des bateaux munis de moteur s'est accru très sensiblement et les navires neufs, armés à la pêche, sont d'un tonnage plus important.

*Direction de Saint-Servan.* — Au cours des trois dernières années on a pu constater des progrès sensibles et permanents dans l'emploi du moteur dans l'armement à la pêche côtière; il semble que l'année 1927 marque un léger ralentissement.



A *Granville*, le fait saillant est l'entrée en service de deux chalutiers chauffant au mazout, construit à la Ciotat pour le compte d'une Société dont le siège est à Granville et qui sont destinés à la pêche à la morue à Terre-Neuve. Ces deux unités ne le cèdent en rien aux types les plus récents mis en service. Chacune d'elles a les caractéristiques suivantes : jauge brute : 1,096 ton. 27, longueur totale : 62 m. 70 ; puissance des machines : 800 C. V. ; vitesse : 10 nœuds. leur coût est de 3.500.000 fr.

L'armement des voiliers de grande pêche s'est effectué en 1927 dans une proportion moindre que les années précédentes, un certain nombre d'entre eux ayant été affectés au service de « chasseurs ».

En ce qui concerne les bateaux pratiquant la petite pêche, il convient de noter une diminution du tonnage moyen par suite de la difficulté de recruter un équipage trop nombreux. En revanche l'usage du moteur se développe peu à peu en tant qu'appareil auxiliaire de propulsion.

A signaler à *Cancale* l'abandon des voiliers types « bisquine ». Ils sont remplacés par les sloops dont le gréement est moins compliqué et aménagés en vue de l'installation d'un moteur, même s'il ne doivent pas en recevoir un immédiatement.

Le port de *Saint-Malo* ne signale pas de modifications importantes dans son armement à la pêche. Les navires de grande pêche ont seulement apporté dans leurs aménagements quelques améliorations destinées à augmenter le bien-être des équipages.

Dans le quartier de *Saint-Brieuc*, on note une augmentation sensible du nombre des bateaux de pêche à moteur.

A *Paimpol*, le nombre des navires armés pour la grande pêche est en décroissance. Les raisons de cette diminution ont été le coût élevé de l'armement à la fin de 1926 et les modifications dans lesquelles se pratiquait la pêche en Islande. Autrefois les goëlettes faisaient au début de l'année une première pêche qu'elles livraient à Reykiavick, à des chasseurs qui, en échange de leurs produits, les ravitaillaient en sel. Le transbordement du poisson dans les eaux territoriales islandaises étant aujourd'hui prohibé par une loi islandaise, la livraison de la première pêche aux chasseurs ne peut plus être faite. Les goëlettes doivent donc conserver leurs premières captures jusqu'à la fin de la campagne. Leur pêche étant limitée à leur capacité de transport, il s'ensuit que les apports des navires sont inférieurs à ce qu'ils étaient autrefois et le rendement de la campagne beaucoup moins rémunérateur.

L'essai qui a été fait d'employer pour la pêche en Islande des navires à moteur n'a pas donné de résultats satisfaisants. Ces navires n'ont pas eu de pêche supérieure à celle des voiliers et leur exploitation a été grevée des frais entraînés par l'installation du moteur sur le navire.

Dans les autres quartiers de la Direction de Saint-Servan, où se pratique seulement la pêche côtière, aucune amélioration du matériel de pêche n'est à signaler, si ce n'est l'augmentation du nombre des bateaux à moteur. Cependant à *Brest*, les marins restent réfractaires à l'emploi de la propulsion mécanique. Aucun navire à moteur n'existe dans ce port.

*Direction de Nantes.* — Dans l'ensemble des ports de la Direction, on constate un accroissement très sensible du nombre des bateaux de pêche à moteur.

Dans les ports du Sud Finistère le nombre des embarcations ou des annexes munies de moteurs à explosion ou à combustion interne augmente d'année en année dans de très fortes proportions. Les bateaux à moteur auxiliaire sont encore les plus nombreux, mais déjà apparaissent les vedettes sardinières sur lesquelles la voilure très réduite est rarement employée. A *Douarnenez*, notamment, les bateaux à moteur sont en augmentation de 108 unités sur 1926 ; c'est également le quartier qui possède les plus forts bateaux à moteurs de la Direction : 16 dépassent 25 tonneaux, un dépasse 50 tonneaux.

*Concarneau*, qui jusqu'alors s'était montré réfractaire à l'emploi du moteur, s'est laissé gagner par l'exemple de ses voisins et s'il ne compte encore que 12 bateaux à moteur, du moins s'agit-il d'unités importantes dont une dépasse 50 tonneaux.

Le nombre des navires de pêche à voile marque, par contre, une régression assez sensible compensée en grande partie par l'entrée en service d'unités à moteur plus puissantes ou par la transformation en voiliers mixtes des bâtiments déjà en service.

Cette flotille toujours importante cependant, se répartit principalement entre les ports de *Camaret Douarnenez*, *Concarneau*, *Lorient*, *Croix* et *Etel*. Ces navires sont affectés à la pêche des crustacés sur les côtes d'Angleterre, d'Irlande, du Portugal, du Maroc et de la Méditerranée, à celle du thon et du maquereau. Si la situation de cet armement est satisfaisante dans la plupart des ports précités, il n'en est pas de même à *Groix*, où rien ne vient compenser les pertes ou désarmements pour cause de vétusté.



Dans la Direction de Nantes l'année 1927 a été marquée par un événement très important : l'ouverture du port de pêche de Lorient Kéroman qui va contribuer encore à l'essor déjà remarquable de la pêche industrielle dans cette région.

*Direction de Bordeaux.* — Dans tous les quartiers de la Direction on constate la généralisation de l'emploi du moteur à essence soit comme appareil moteur, soit comme appareil auxiliaire. A noter aux Sables-d'Olonne la mise en service d'un nouveau type de bateau sardinier : c'est une vedette de 12 à 14 mètres de long ayant une vitesse de 7 à 9 nœuds. 30 bateaux de ce genre ont été mis en service en 1927.

Le nombre des chalutiers à vapeur a augmenté d'une unité à *La Rochelle*.

Dans le quartier de *Bayonne* à Saint-Jean-de-Luz les pêcheurs ont mis à l'essai un filet à mailles pour la pêche du thon en remplacement des lignes ; cet essai non concluant sera repris.

*Direction de Marseille.* — Accroissement notable du nombre de bateaux à moteur, d'autant plus sensible que dans plusieurs quartiers le chiffre total des armements est en baisse. Les ports où cette augmentation est la plus sensible sont *Port-Vendres* et *Sète*. Un essai de chalut à panneau tenté à Agde n'a pas donné de bons résultats.

*Direction d'Alger.* — Le développement de l'emploi du moteur laisse prévoir que dans peu de temps tous les bateaux de pêche algériens en seront munis.

## II. — PERSONNEL.

En 1927 le nombre total des pêcheurs pratiquant la pêche en bateau s'est élevé à 85.721, alors qu'il était de 85.298 en 1926, 45.757 personnes contre 49.234 se sont livrées à la pêche à pied.

Si les pêcheurs sont assez nombreux pour répondre au besoin de l'armement, il n'en est pas de même des mousses et des novices dont le recrutement devient chaque jour plus difficile.

## III. — PRODUCTION.

La valeur globale des produits de la pêche en bateau s'est élevée en 1927 à 1.002.732.000 francs alors qu'elle était de 1.023.488.000 francs en 1926.

La production de la pêche en bateau exprimée en kilogrammes est de 268.158.000 kilogrammes contre 270.601 000 kilogrammes en 1926.

Valeurs et quantités marquent donc un léger fléchissement.

Ci-après quelques renseignements sur le rendement des différents genres de pêche dans les ports du littoral.

### 1° Grande pêche.

Les résultats de la campagne, tant en valeur qu'en quantité, sont nettement inférieurs à ceux de 1926.

*Boulogne* n'a pas armé aux grandes pêches ; *Fécamp* n'a armé que 4 chalutiers pour l'Islande d'abord et Terre-Neuve ensuite au lieu de 13 en 1926. En Islande, le rendement a été meilleur qu'en 1926 ; il a été par contre relativement mauvais à Terre-Neuve.

A *Saint-Malo*, résultats nettement déficitaires pour les chalutiers surtout.

A *Lorient*, rendement inférieur à 1926, un seul navire ayant été armé pour la pêche de la morue à Terre-Neuve.

A *La Rochelle*, rendement sensiblement égal à celui de 1926.

*Rochefort* n'a pas armé en 1927 pour la grande pêche.

A *Bordeaux*, rendement sensiblement égal à celui de l'année précédente.

*Arcachon* signale une pêche nettement déficitaire.

### 2° Pêches saisonnières.

*Hareng.* — Quantités et valeurs supérieures à celles de 1926.

A *Dunkerque*, à *Calais* et à *Fécamp* la pêche du hareng favorisée par le beau temps a donné un meilleur rendement qu'en 1926. Pêches satisfaisantes à *Boulogne*, mauvaises à *Berck*, *Le Crotoy*, *Saint-Valéry* et *Cayeux*.

A *Dieppe*, les captures ont été sensiblement égales à celles de 1926.

A *Granville*, résultats supérieurs à ceux de l'année précédente.

*Maquereau.* — Quantités et valeurs inférieures à celles de 1926.

En *Manche*, la pêche au maquereau, bien qu'elle ait été souvent contrariée par le mauvais temps, a donné de bons résultats, mais la pêche

avec salaison à bord pratiquée soit aux filets dans la mer d'Irlande, soit aux chaluts, aux Small's a été en général mauvaise.

Pêche déficitaire à *Granville*.

La campagne de pêche au gros maquereau de dérive pratiquée par les bateaux bretons dans la mer d'Irlande a été contrariée par le mauvais temps. Cependant la moyenne des apports n'a pas été tellement inférieure à ceux de l'année précédente. Toutefois, les prix de vente n'ont pas été suffisamment rémunérateurs pour l'armement et les équipages.

Pour la pêche au maquereau à la ligne, on constate de bons apports et une baisse sensible des prix.

Dans le quartier de *Guilvinec*, les trois-quarts des captures ont été effectuées dans la région de Penmarch à l'aide des filets tournants.

A *La Rochelle*, résultats inférieurs à ceux de 1926.

Saison particulièrement bonne à *Saint-Gilles-Croix-de-Vie*, dans le quartier de *Bayonne*.

*Sardine*. — Quantités supérieures, valeurs inférieures à celles de 1926.

A *Audierne* et *Le Guilvinec*, dans ce dernier quartier surtout, grâce aux filets tournants employés en fin de saison, la campagne a été satisfaisante. Par contre à *Douarnenez-Tréboul* ainsi que dans les ports du Morbihan et de la Loire-Inférieure, le rendement de la pêche a été très mauvais.

Aux autres causes déterminantes du mauvais rendement de la pêche il convient d'ajouter la grève de juin-juillet qui s'est traduite par un arrêt dans la production.

Mauvaises pêches également dans les quartiers des *Sables-d'Olonne*, *d'Arcachon* et de *Bayonne*.

A *La Rochelle*, production supérieure, mais prix de vente inférieurs à ceux de 1926.

Résultats très fructueux à *Port-Vendres*, *Marseille*, *Bastia* et dans les ports algériens.

*Thon*. — Quantités supérieures, valeurs inférieures à celles de 1926.

Dans les ports bretons, la campagne a été médiocre dans son ensemble, exception faite pour *Etel* et *Vannes* où le rendement a été supérieur à celui de 1926. A *Groix*, *Port-Louis*, *Le Palais*, *Lorient*,

*Concarneau*, *Douarnenez*, la campagne n'a donné que des résultats déficitaires pour l'armement et insuffisants pour les équipages.

Le poisson s'est tenu très au large, d'où tournées longues et perte de pêche occasionnée par la durée des voyages de retour et par les temps orageux qui ont dominé tout l'été; en outre, la moyenne des sujets capturés était très petite, aussi les prix s'en sont-ils ressentis (5 fr. 50 le kilo en moyenne contre 10 francs en 1926 ou 600 francs la douzaine contre 1.800 francs en 1926).

Très mauvais rendement tant en quantités qu'en valeurs à *La Rochelle* et aux *Sables-d'Olonne*.

Rendement très supérieur à 1926 dans le quartier de *Bayonne*

Sur le littoral méditerranéen la pêche au thon a été déficitaire par rapport à 1926 tandis qu'en Algérie le rendement a été sensiblement supérieur.

### 3° Poisson frais.

En Manche et dans la Mer du Nord, la pêche au poisson frais, considérablement gênée par le mauvais temps, a cependant donné des résultats supérieurs à ceux de l'année précédente, surtout pour les entreprises importantes.

A *Boulogne*, 295 bateaux ont pratiqué cette pêche au chalut, aux cordes, aux lignes et aux filets et les ports dépendant de ce quartier ont aussi armé 252 bateaux de petit tonnage.

A *Dieppe* on a constaté un fléchissement dans les quantités pêchées, mais l'apport en valeur a augmenté légèrement du fait de l'élévation du prix de vente.

A *Fécamp*, 5 chalutiers à vapeur armés à la pêche au poisson frais ont dû abandonner cette pêche, les armateurs n'ayant pas à leur disposition d'organisation suffisante pour l'expédition de la marée. Une centaine de bateaux à voiles ou mixtes ont pratiqué cette pêche avec succès.

Dans les ports du littoral du Calvados et du quartier de *Cherbourg*, les résultats ont été inférieurs à ceux de 1926.

A *Granville*, augmentation des quantités et des valeurs.

Pêche déficitaire à *Cancale*.

A *Lorient*, la pêche au merlu et à la dorade pratiquée par les plus fortes unités de la flottille devient de plus en plus difficile, ces espèces de poissons, la première surtout, tendant à se raréfier; aussi certains armateurs ont-ils tenté d'exploiter de nouveaux fonds de pêche, notamment sur les bancs de Terre Neuve. Cet armement a en outre été affecté en 1927 par la grève des équipages et des mécaniciens qui l'a obligé à désarmer ses navires de novembre à janvier.

La situation des armateurs de chalutiers moyens est par contre meilleure: les apports sont satisfaisants dans l'ensemble et les prix pratiqués sont rémunérateurs.

A *La Rochelle* le rendement de la pêche au poisson frais a été supérieur en 1927 à ce qu'il avait été en 1926. Cette augmentation est due à la présence d'une unité nouvelle et surtout à la plus grande activité déployée par les compagnies de chalutage pour rechercher le poisson.

*Arcachon* signale un rendement en valeur supérieur à celui de 1926, mais l'augmentation des frais généraux est telle que le bénéfice net retiré de l'exploitation des chalutiers est très léger.

En Méditerranée et en Algérie le rendement a été supérieur à 1926.

#### 4° Crustacés, homards, langoustes.

Quantités et valeurs supérieures à celles de 1926.

Dans les ports de la Direction de *Nantes*, le rendement de la pêche aux crustacés a varié avec les espèces.

La pêche aux langoustines pratiquée en hiver par les pêcheurs de *Penmarch*, *Guilvinec*, *Ile Tudy* et *Concarneau* a donné des résultats très satisfaisants. Celle de la crevette a été dans un ensemble également fructueuse particulièrement dans le quartier du *Croisic*.

La pêche à la langouste, au homard et aux crabes pratiquée sur les côtes de France a donné, à *Audierne* en particulier des résultats très satisfaisants. A *Noirmoutier* cependant le mauvais temps a contrarié l'activité des pêcheurs.

A signaler la diminution inquiétante constatée au *Guilvinec* dans les apports de homards.

Le rendement de la pêche à la langouste pêchée par les bateaux d

*Camaret* sur les côtes d'Angleterre et du Portugal a été nettement supérieur à celui de 1926 déjà très satisfaisant.

A *Douarnenez*, on constate un renouveau en faveur de la pêche à la langouste sur la côte occidentale d'Afrique, dont le rendement a été satisfaisant; par contre aucun bateau n'est retourné aux Antilles, la langouste martiniquaise n'ayant pas été vendue à un prix suffisamment rémunérateur.

En décroissance à *Marseille*, la pêche des crustacés a donné de bons résultats à Ajaccio et dans les ports algériens.

#### IV. — OSTRÉICULTURE, MYTILICULTURE, CONCHYLICULTURE.

Quantités et valeurs supérieures à celles de 1926.

Au *Havre*, la pêche des huîtres dites « de rade » a été en 1927 très fructueuse. Les parcs d'engraissement et de demi-élevage existant à *Courseulles* et à *Saint-Vaast-la-Hougue*, autrefois florissants, diminuent d'importance chaque année.

Dans tous les ports de la Direction du Havre on a constaté généralement une diminution des quantités de moules récoltées; toutefois le rendement des moulières de *Honfleur* et de *Trouville* a été normal.

A *Cancale*, on constate une nouvelle décroissance de l'ostréiculture.

Dans les quartiers d'*Auray* et de *Vannes*, la situation de l'ostréiculture est excellente. La fixation du naissain a été bonne et laisse prévoir une récolte abondante.

Cette industrie ainsi que la mytiliculture se développe considérablement dans le quartier du *Croisic*. Par contre les gisements ostréifères de l'Odet (quartier du *Guilvinec*) sont en voie de disparition.

La pêche de la coquilles Saint-Jacques n'a pas été satisfaisante à *Camaret*. A *Groix* un banc de ces coquillages a été découvert et les pêcheurs ont commencé à l'exploiter.

Dans les quartiers de la Direction de Bordeaux, le rendement de l'industrie ostréicole a été supérieur en 1927 pour tous les ports, notamment *Rochefort*, *Marennes* et *Arcachon*, pratiquant la culture de l'huître portugaise. Cette industrie est notamment en plein développement aux *Sables-d'Olonne*.



La culture des huîtres plates reprend partiellement à Marennes; par contre l'essai de reconstitution des gisements tentés à Arcachon n'a pas donné les résultats escomptés.

L'industrie mytilicole a également donné de bons résultats, supérieurs à ceux de 1926, particulièrement à *Saint-Gilles-sur-Vie*, *Fouras*, *Port-des-Briques* et *Marennes*.

#### V. — INDUSTRIES ANNEXES.

A *Dunkerque*, deux usines pour la fabrication des conserves de sprat ont été installés à la fin de 1927.

A signaler à *Fécamp*, la création d'une troisième sécherie.

Dans la Direction de Saint-Servan, les usines de conserves du *Faou* et de *Loganna Daoulas* ont traité 100.000 kilogrammes de coquilles Saint-Jacques et les ateliers de salaison ou sécheries des ports de la Direction ont traité 1.650.000 kilogrammes de morue.

Dans la Direction de Nantes la situation des chantiers de construction est dans l'ensemble meilleure en 1927 notamment à *Camaret* où l'activité se réveille, à *Douarnenez*, qui s'est acquis une renommée dans la construction des vedettes sardinières, et à *Concarneau* où la construction des thonnières a été reprise; par contre, les chantiers de *Lorient* ont fait preuve de peu d'activité.

A noter l'entrée en service de nouvelles usines destinées à la fabrication des engrais et de l'huile de poisson.

Pour les usines de conserves de poissons la campagne de 1927 n'a pas été favorable; elles ont beaucoup moins travaillé qu'en 1926 tant par suite des grèves que du mauvais temps.

Il convient de signaler la tendance des usines à s'éloigner des ports de pêche pour se concentrer dans les grandes agglomérations voisines où elles trouvent plus de facilité pour recruter leur main-d'œuvre; des autocamions leur amènent le poisson dans d'excellentes conditions. C'est ainsi que l'on voit s'élever des usines à *Pont-Labbé*, à *Quimper* pour traiter le poisson de la région *Guilvinec Penmarch* et que les usines de *Nantes* recommencent à travailler la sardine.

A noter des essais satisfaisants de machine à étêter effectués à *Quiberon* et des essais de stockage en chambre froide de thons et de sardines en vue de leur mise ultérieure en conserve, entrepris à *Lorient*.

Dans les ports de la Direction de *Bordeaux*, sauf à *La Rochelle*, l'activité des chantiers de construction a été ralentie en 1927; par contre les maisons de construction de moteurs d'*Arcachon* ont travaillé à plein rendement.

Les usines de conserves de poissons des *Sables-d'Olonne*, *Saint-Gilles-sur-Vie*, *Arcachon* et *Bayonne* ont aisément absorbé la production beaucoup moins importante que celle de l'année 1926.

Les sécheries de morue de *Bordeaux* ont fonctionné normalement.

Sur les côtes métropolitaines de la Méditerranée; l'activité des chantiers de construction a été normale. A part un chalutier à moteur de 21 tonneaux construit à *Marseille*, ils n'ont produit que de petites embarcations.

Les seules usines de conserves ayant fonctionné en 1927 sont celles de *Martigues* et de *La Nouvelle* (*Port-Vendres*).

Les ateliers de salaisons de *Collioure* et de *Martigues* ont travaillé normalement. 4.000.000 de kilogrammes de morues destinées au séchage ont été débarqués à *Port-de-Bouc*.

En Algérie, les chantiers de construction ont fait preuve d'une grande activité.

Les usines de conserves fortement alimentées par la pêche au feu ont eu un rendement maximum: plus de 3.000.000 de kilogrammes de sardines ont été traités.

J'ai l'honneur de proposer au Ministre de faire tirer 350 exemplaires de la présente statistique qui sera répartie entre les Administrateurs de l'Inscription maritime et les personnalités et groupements qu'elle est susceptible d'intéresser. 50 exemplaires seraient en outre réservés pour la vente.

La dépense d'impression sera imputée sur les fonds du chapitre 5, exercice courant.

*Le Directeur des Pêches maritimes,*

Signé : LECOURBE.

APPROUVÉ :

Paris, le 20 juillet 1928.

*Le Ministre des Travaux Publics,*

Signé : TARDIEU.

## TABLEAUX ANNEXES.

---

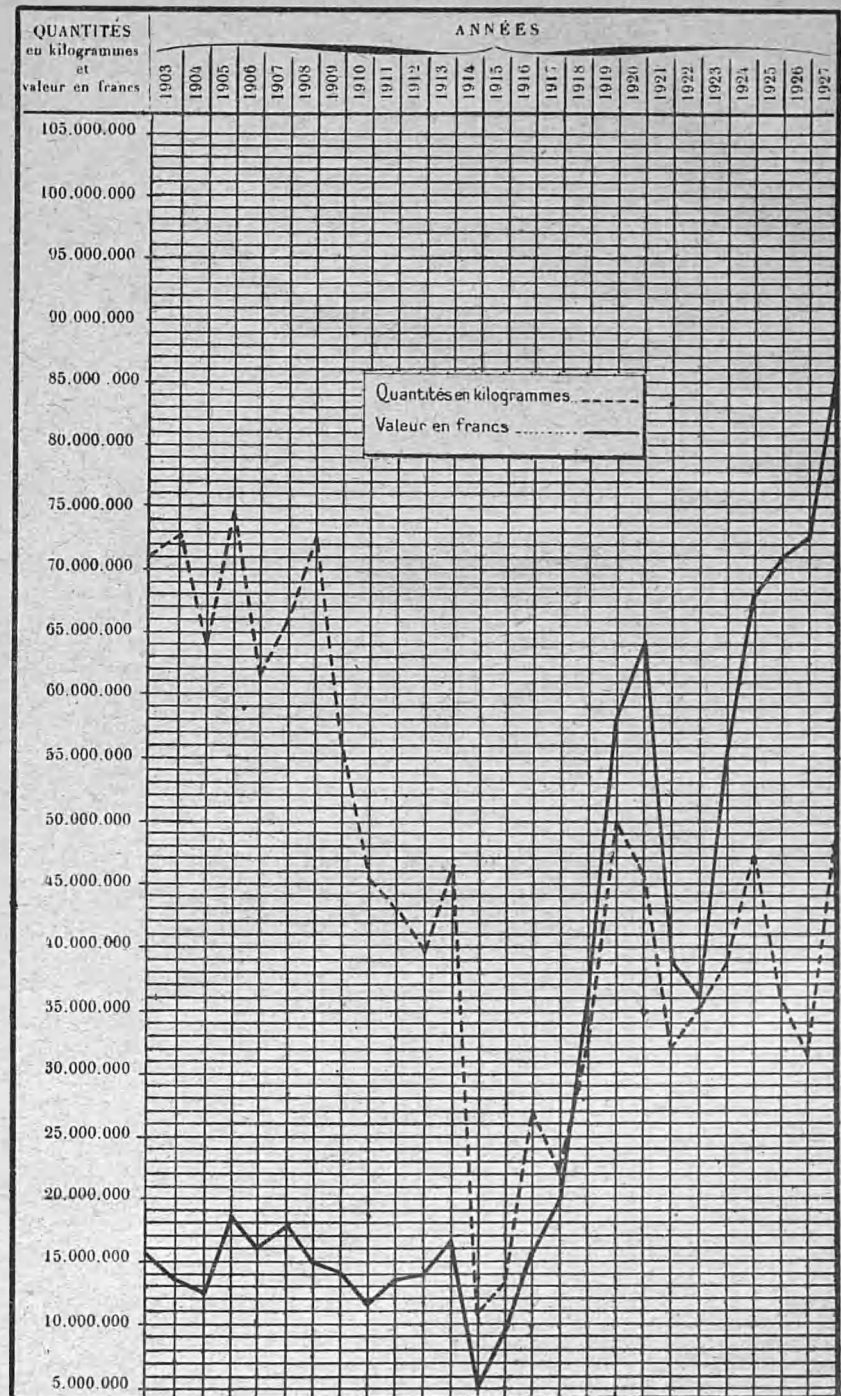
- 1° — Graphique de la pêche de la *morue* de 1903 à 1927.
- 2° — Graphique de la pêche du *hareng*.
- 3° — Graphique de la pêche de la *sardine*.
- 4° — Graphique pour l'*Ostréiculture*. — Rendement en nombre et en valeur de 1903 à 1927.
- 5° — Graphique pour la pêche du *maquereau* de 1923 à 1927.
- 6° — Graphique pour la pêche du *thon*.
- 7° — Graphique pour la pêche des *homards* et *langoustes*.
- 8° — Graphique pour la pêche du poisson frais.







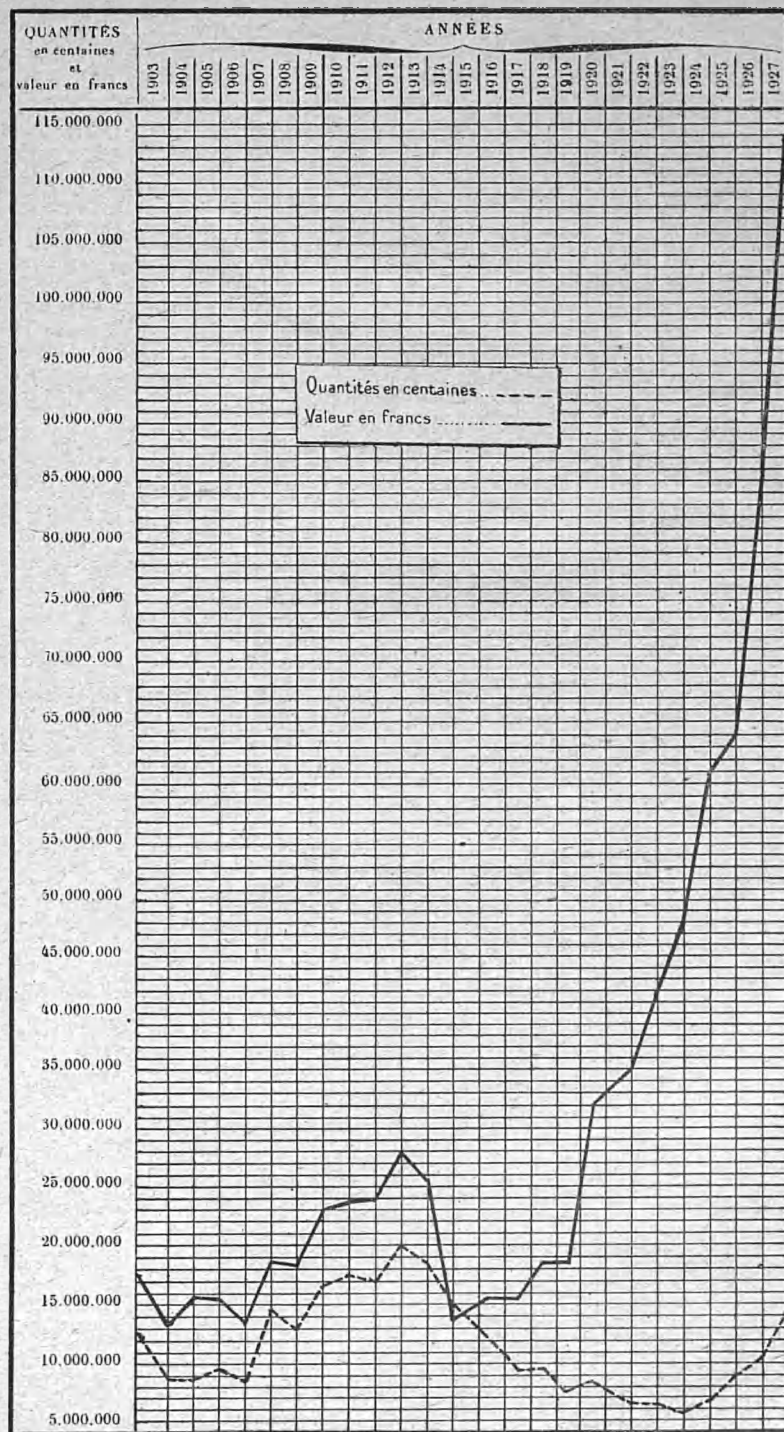
Pêche du HARENG de 1903 à 1927.





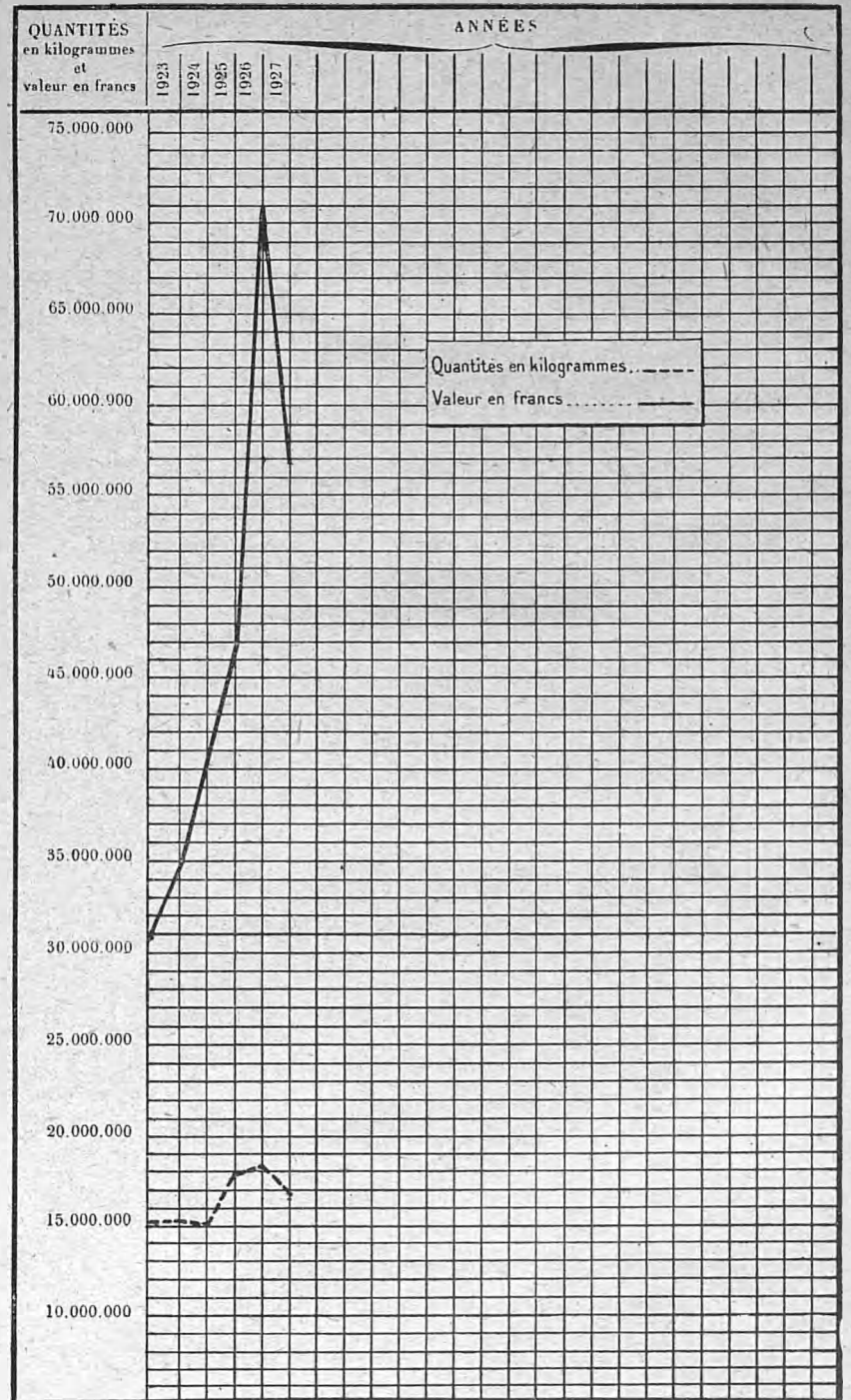


OSTRÉICULTURE. — Rendement en nombre et en valeur de 1903 à 1927.

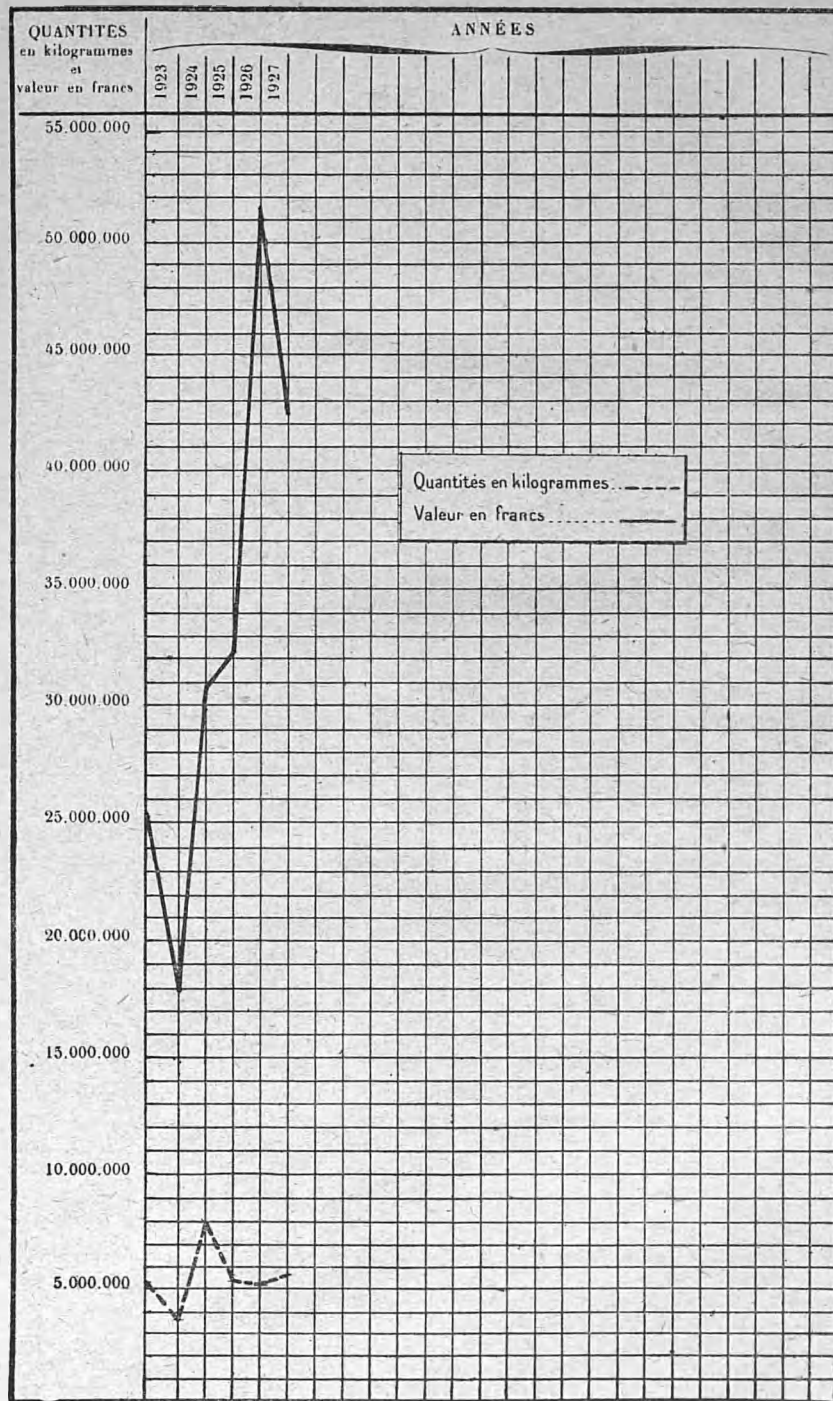




Pêche du MAQUEREAU de 1923 à 1927.

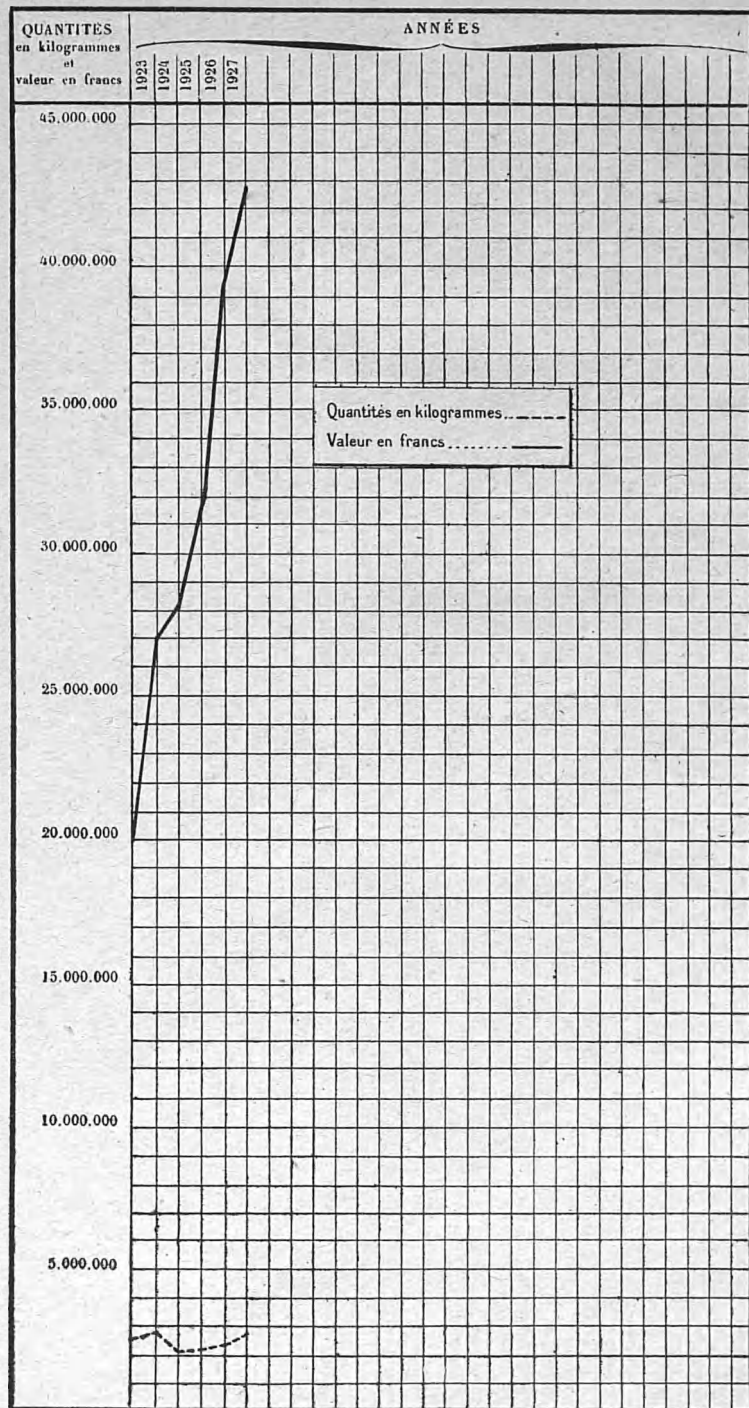


Pêche du THON de 1923 à 1927



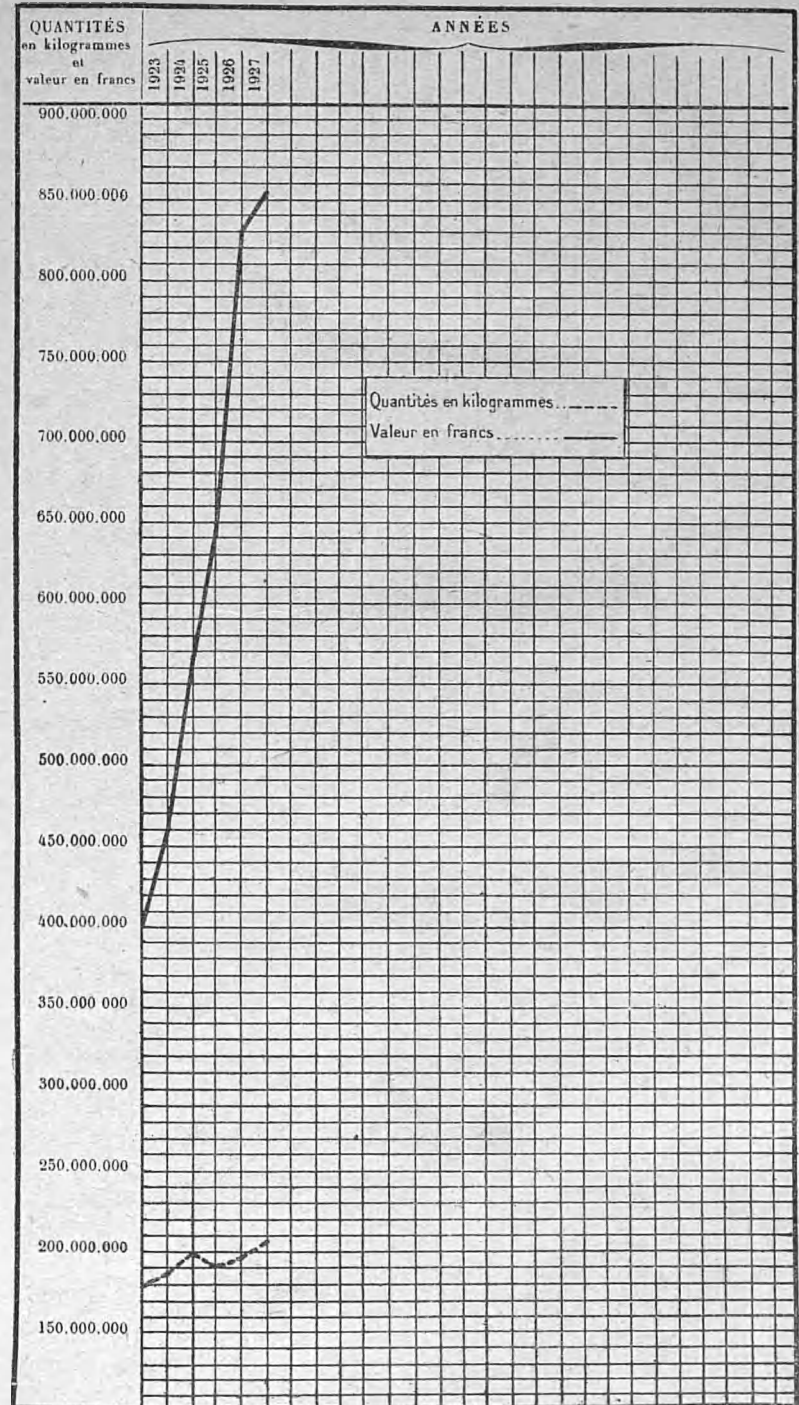


Pêche des HOMARDS et LANGOUSTES de 1923 à 1927.





Pêche du POISSON FRAIS de 1923 et 1927.



## TABLEAUX COMPARATIFS

*des résultats*

*de la pêche (pêche en bateau et pêche à pied) et de l'ostréiculture (huîtres indigènes  
et huîtres portugaises) pour les années 1923 à 1927.*



TABLEAU comparatif des résultats de la pêche (pêche en bateau et pêche à pied) pour les années 1923 à 1927.

DÉSIGNATION DES PRODUITS.	UNITÉS de quan- tité.	1923.		1924.		1925.		1926.		1927.		
		QUANTITÉS.	VALEUR.	QUANTITÉS.	VALEUR.	QUANTITÉS.	VALEUR.	QUANTITÉS.	VALEUR.	QUANTITÉS.	VALEUR.	
												francs.
Islande. ....	Morue. ....	Kilogr.	2.807.311	5.238.402	2.789.737	7.374.871	3.438.721	10.333.453	3.919.158	13.099.081	2.469.812	8.336.748
	Rogue. ....	Idem.	55.033	56.050	50.970	48.882	49.122	58.180	47.829	136.097	34.846	78.080
	Huile. ....	Litre.	18.545	23.288	47.728	113.743	58.065	188.344	62.438	241.387	37.255	172.573
Feroë et	Morue. ....	Kilogr.	20.864	41.728	"	"	4.409	13.227	"	"	"	"
	Rogue. ....	Idem.	2.500	2.500	"	"	"	"	"	"	"	"
Dogger-Bank	Huile. ....	Litre.	"	"	"	"	"	"	"	"	"	"
	Morue. ....	Kilogr.	52.598.160	96.989.946	45.868.298	103.036.744	57.102.301	138.977.042	68.054.547	155.042.357	56.934.122	117.187.818
Terre-Neuve.	Rogue. ....	Idem.	6.360	7.192	19.602	26.354	41.116	89.818	14.009	25.746	47.147	75.281
	Huile. ....	Litre.	69.347	247.185	76.749	184.842	108.475	310.556	122.696	338.042	368.606	1.174.931
Poissons divers de la côte occidentale d'Afrique. ....		Kilogr.	215.000	457.000	20.000	60.000	60.000	120.000	"	"	"	"
Cabillands. ....		Idem.	874.679	2.401.846	1.474.386	4.614.907	572.585	1.943.478	1.068.156	4.491.722	1.261.042	5.485.149
Merlus ou colins. ....		Idem.	20.154.988	57.060.938	18.709.693	67.728.189	15.235.703	76.356.610	17.582.840	94.583.303	14.843.826	98.976.429
Turbots. ....		Idem.	757.870	6.006.938	707.666	6.902.948	939.592	9.496.408	888.112	12.084.924	805.002	12.454.038
Barbues. ....		Idem.	382.160	2.684.940	375.556	3.320.269	486.404	4.433.870	674.312	8.569.396	589.540	8.374.057
Carrelets ou plies. ....		Idem.	3.220.759	10.394.079	2.060.948	11.387.752	3.406.495	13.143.270	3.947.954	18.280.030	3.021.377	16.891.902
Soles. ....		Idem.	2.181.412	23.726.298	2.259.418	27.650.322	1.972.584	29.668.430	2.018.819	38.908.688	2.111.997	43.626.723
Congres. ....		Idem.	1.260.290	3.668.608	1.118.803	3.727.928	1.307.675	4.618.938	1.227.812	5.457.088	1.467.247	7.444.886
Raies. ....		Idem.	13.059.736	25.214.657	12.999.732	25.542.433	14.607.911	33.888.344	14.801.896	41.664.119	13.581.765	52.656.216
Mulets et bars. ....		Idem.	1.599.999	10.246.458	1.773.691	12.878.777	1.558.993	14.798.812	1.477.457	14.045.672	1.334.573	15.470.154
Harengs. ....	salés. ....	Idem.	10.501.456	11.354.334	12.763.932	17.128.220	9.139.752	15.675.805	6.820.408	13.397.609	8.664.261	13.094.285
	fraîs. ....	Idem.	28.229.442	43.994.160	34.343.017	51.180.576	27.293.594	55.452.227	24.793.650	58.802.659	39.498.258	72.560.901
Mequereaux. ....	salés. ....	Idem.	697.305	1.410.476	678.839	1.291.246	706.805	1.389.287	921.952	2.164.517	523.386	1.923.261
	fraîs. ....	Idem.	14.675.030	33.422.696	14.376.171	30.275.360	17.007.054	45.515.916	17.342.513	68.921.092	16.311.554	54.931.468
Merlans. ....		Idem.	8.317.311	24.331.313	10.544.816	30.997.430	10.514.130	33.997.976	8.056.358	37.324.147	13.235.984	51.035.507
Sardines. ....		Idem.	20.321.320	43.766.734	24.118.966	76.958.434	23.731.913	78.746.337	25.362.291	109.710.215	27.213.365	90.033.192
Sprats. ....		Idem.	1.539.817	657.693	967.902	813.482	1.868.480	2.080.465	2.857.277	3.234.963	1.894.925	1.839.954
Anchois. ....		Idem.	1.493.824	2.710.176	2.096.168	2.836.115	2.541.467	3.478.908	3.235.966	5.584.373	3.759.983	4.801.222
Thons. ....	blancs ou germons.	Idem.	3.285.534	14.771.788	5.953.240	25.652.078	4.722.339	27.978.665	4.646.752	47.103.143	4.989.870	38.045.266
	francs ou thons rou- ges.	Idem.	595.850	3.152.808	1.140.540	5.086.971	812.982	4.287.208	784.070	4.154.649	706.424	4.619.181
Sammons. ....		Idem.	76.425	1.499.602	65.603	1.570.151	95.802	2.460.444	93.040	3.193.395	134.160	4.652.917
Esturgeons. ....		Idem.	36.955	164.840	27.710	133.435	40.934	246.911	65.959	416.723	24.482	170.481
Anguilles. ....		Idem.	1.082.600	2.600.373	1.178.089	3.482.864	958.837	3.682.499	1.172.610	5.492.573	870.980	4.234.330
Eperlanes. ....		Idem.	35.545	133.688	53.753	218.086	56.957	182.367	66.226	307.337	30.804	160.007
Aloses. ....		Idem.	282.018	1.610.643	313.100	1.804.885	457.520	2.301.635	323.462	2.740.929	246.558	1.908.265
Poissons divers. ....	grises ou roses.	Kilogr.	42.936.647	102.958.842	42.035.294	112.509.046	42.040.767	131.008.684	45.152.438	169.689.194	43.247.052	188.765.062
	salicoques dites bou- quet.	Idem.	1.270.613	4.747.370	1.334.761	5.371.224	1.739.570	8.201.410	1.503.840	9.733.304	1.381.614	9.590.291
Crevettes. ....		Idem.	224.954	2.267.652	203.197	2.463.343	350.431	3.353.602	215.406	3.765.046	319.934	5.058.151
		Idem.	20.754	186.257	19.593	213.498	40.974	502.608	21.372	312.724	23.919	370.376
Homards et langoustes. ....		Idem.	1.023.493	8.990.265	856.110	9.480.481	994.587	11.524.461	1.002.239	14.295.096	968.954	13.201.531
Homards. ....		Idem.	1.358.648	16.317.977	1.058.873	15.702.752	1.051.448	17.568.623	1.282.182	22.832.626	1.452.251	26.994.305
Langoustes. ....		Idem.	327.932	2.452.554	306.508	2.838.728	218.920	2.017.310	158.140	1.942.865	189.900	2.331.090
Langoustes de Mauritanie dites langoustes vertes. ....		Idem.	2.057.740	1.915.710	2.164.910	2.173.265	2.863.817	3.361.756	2.706.954	4.001.183	2.653.541	4.217.691
Crabes pouparts ou ton- neaux. ....		Idem.	2.583.074	4.012.237	1.762.803	3.393.945	2.734.215	5.515.995	3.133.751	8.760.752	2.696.548	7.453.405
Crustacés divers. ....		Idem.	5.498	1.042.796	3.111	401.237	2.361	518.806	3.249	1.312.035	843	436.974
Huitres plates. ....		Mille.	669.988	7.796.640	382.920	5.167.060	300.702	7.157.455	269.865	7.799.275	561.659	11.150.490
Huitres portugaises. ....		Idem.	132.704	2.504.487	189.422	4.901.928	141.132	3.044.171	178.209	4.804.541	190.448	5.542.544
Moules. ....		Hectol.	3.060.247	1.717.094	3.448.173	1.981.204	3.728.706	2.313.836	4.663.814	3.457.343	6.739.820	4.316.211
Coquilles de Saint-Jacques. ....		Idem.	13.904	577.182	7.868	324.965	10.236	454.585	14.366	522.835	11.615	810.055
Pétoncles. ....		Hectol.	252.779	5.291.054	201.747	5.166.032	206.621	6.913.110	202.044	6.728.685	181.015	5.902.528
Mollusques divers. ....		Idem.	274.448	694.499	340.290	793.400	251.515	1.024.150	185.735	723.979	209.174	872.353
Vers pour appâts. ....		Kilogr.	3.261.477	254.898	3.553.276	283.128	3.405.195	236.819	2.653.833	166.157	2.631.660	214.078
Oursins. ....		Idem.	3.757.964	464.689	5.055.000	572.322	5.586.044	671.552	5.354.012	608.600	4.169.180	439.918
Violettes. ....		Idem.	15.035	67.605	400	8.000	200	2.000	"	"	"	"
Oiseaux de mer. ....		Idem.	2.663	166.230	183.357	323.845	2.290	321.800	3.764	1.314.220	352	85.580
Corail. ....		Kilogr.	199.290	203.122	198.330	101.985	444.688	410.562	675.267	1.959.447	275.450	359.640
Lichen. ....		Idem.	710.437	5.120.510	817.002	7.166.919	738.758	7.936.645	763.641	10.372.565	621.866	8.628.803
Varech, goémon, pailleule.		M. cube.	138.724	1.065.137	181.565	1.168.943	205.579	1.799.864	243.579	1.970.641	259.473	1.772.800
Varech. ....		Idem.	281.729	4.119.020	276.077	4.102.382	274.143	5.388.779	305.194	5.719.945	279.365	4.099.592
Goémon de soude. ....		Idem.	10.693	95.090	11.190	101.280	11.855	111.330	108.060	908.000	5.325	57.310
Sables coquilliers, amen- dements marins. ....		Idem.	351.975	2.414.730	416.895	3.021.693	413.885	3.226.231	438.904	4.350.788	512.312	4.880.251
VALEUR TOTALE des produits de la pêche en mer. ....			606.608.114	.....	722.560.879	.....	840.100.574	.....	1.057.567.002	.....	1.038.907.881	.....
Nombre de pêcheurs. { en bateau .....			.....	.....	85.373	.....	84.419	.....	85.298	.....	85.721	.....
{ à pied .....			121.223	.....	41.029	.....	45.225	.....	49.234	.....	45.757	.....
Nombre des bateaux {	vapeur. ....		494	.....	504	.....	535	.....	566	.....	570	.....
	à propulsion mécanique.		1.162	.....	1.827	.....	2.387	.....	3.570	.....	4.674	.....
	à voiles. { pontés. ....		3.521	22.396	.....	23.598	.....	23.211	.....	23.948	.....	24.990
{ non pontés. ....		17.219	.....	21.267	.....	20.289	.....	19.812	.....	19.746	.....	
Tonnage des bateaux {	vapeur. ....		87.149	.....	88.936	.....	90.098	.....	109.449	.....	111.952	.....
	à propulsion mécanique.		6.736	.....	9.295	.....	13.825	.....	20.718	.....	28.355	.....
	à voiles. { pontés. ....		97.857	241.287	.....	242.913	.....	256.797	.....	276.624	.....	278.978
{ non pontés. ....		49.545	.....	144.682	.....	152.874	.....	146.457	.....	138.671	.....	



*TABLEAU comparatif des résultats de l'ostréiculture (huîtres indigènes et huîtres portugaises)  
pour les années 1923 à 1927.*

ANNÉES.	HUITRES INDIGÈNES.		HUITRES PORTUGAISES.		TOTAL.	
	QUANTITÉS. (Nombre.)	VALEUR. (Francs.)	QUANTITÉS. (Nombre.)	VALEUR. (Francs.)	QUANTITÉS. (Nombre.)	VALEUR. (Francs.)
1923-1924.....	29.284.000	15.084.460	660.419.000	45.721.980	689.703.000	60.806.440
1924-1925.....	7.985.000	5.452.633	839.749.000	58.530.435	897.734.000	63.983.068
1925-1926.....	10.867.000	7.942.060	1.083.706.000	78.272.524	1.094.573.000	86.215.184
1926-1927.....	6.395.000	6.565.580	1.452.276.000	107.463.624	1.458.671.000	114.029.204

**ARMEMENT.**

**II**

I. Nombre de bateaux armés en pêche. — Renseignements sur le tonnage des bateaux.

II. Nombre de bateaux ayant pris part aux pêches saisonnières. — Quantités de marée fraîche débarquée dans chaque syndicat et valeur correspondante. — Valeur totale des produits de pêche débarqués.

II. ARMEMENT. — Nombre de bateaux armés. —

QUARTIERS.	PORTS.	SO-CIÉTÉS ou COMPAGNIES d'armement.	ARMA-TEDRS.	PATRONS pro-priétaires.	BATEAUX À VAPEUR.						TOTAL du tonnage.
					RÉPARTITION SUIVANT LE TONNAGE.						
					NOMBRE.	0 à 50 t <sup>s</sup> .	51 à 100 t <sup>s</sup> .	101 à 200 t <sup>s</sup> .	201 à 500 t <sup>s</sup> .	Plus de 500 t <sup>s</sup> .	
Dunkerque.....	Dunkerque.....	"	32	"	"	"	"	"	"	"	
	Gravelines.....	"	43	"	"	"	"	"	"	"	
Calais.....	Calais.....	"	6	"	1	1	"	"	"	42	
	Boulogne.....	"	82	"	96	6	21	28	41	17.968	
Boulogne-s.-Mer.	Étaples.....	"	196	"	13	2	2	6	3	1.916	
	Berck-sur-Mer.....	"	7	"	"	"	"	"	"	"	
	Le Crotoy.....	"	2	"	"	"	"	"	"	"	
	S <sup>t</sup> -Valery-s.-Somme.	"	48	"	"	"	"	"	"	"	
	Cayeux.....	"	55	"	"	"	"	"	"	"	
Dieppe.....	Le Tréport.....	"	1	"	"	"	"	"	"	145	
	Dieppe.....	"	37	"	"	"	"	"	"	"	
	S <sup>t</sup> -Valery-en-Caux..	"	22	"	"	"	"	"	"	"	
Fécamp.....	Saint-Pierre-en-Port.	"	2	"	"	"	"	"	"	"	
	Fécamp.....	"	20	"	"	"	"	"	"	"	
	Yport.....	"	26	"	41	"	"	8	18	15.920	
Étretat.....	Étretat.....	"	28	"	4	"	1	1	2	698	
	Yport.....	"	59	"	"	"	"	"	"	"	
	Étretat.....	"	23	"	"	"	"	"	"	"	
		"	19	"	"	"	"	"	"	"	

I. — RÉGION DE LA MER DU NORD

Renseignements sur le tonnage des bateaux.

QUARTIERS.	PORTS.	SO-CIÉTÉS ou COMPAGNIES d'armement.	ARMA-TEDRS.	PATRONS pro-priétaires.	BATEAUX À PROPULSION MÉCANIQUE.						VOILIERS.						TOTAL des BATEAUX.	TON-NAGE GLOBAL.		
					RÉPARTITION SUIVANT LE TONNAGE.						RÉPARTITION SUIVANT LE TONNAGE.									
					NOMBRE.	0 à 5 t <sup>s</sup> .	6 à 10 t <sup>s</sup> .	11 à 25 t <sup>s</sup> .	26 à 50 t <sup>s</sup> .	51 à 100 t <sup>s</sup> .	Plus de 100 t <sup>s</sup> .	TOTAL du tonnage.	NOMBRE.	0 à 5 t <sup>s</sup> .	6 à 10 t <sup>s</sup> .	11 à 25 t <sup>s</sup> .			26 à 50 t <sup>s</sup> .	51 à 100 t <sup>s</sup> .
Dunkerque.....	Dunkerque.....	"	28	5	8	11	4	"	"	382	4	3	"	"	"	1	209	75	782	
	Gravelines.....	"	25	12	9	4	"	"	"	150	18	18	"	"	"	"	41			
	Calais.....	"	3	"	"	"	"	"	"	3	552	4	"	"	"	"	4			
	Boulogne.....	"	45	4	3	21	13	2	2	1.120	12	4	3	4	"	1	318			
Calais.....	Calais.....	"	30	6	2	16	6	"	"	560	19	5	6	8	"	"	290	113	3.480	
	Boulogne.....	"	3	1	2	"	"	"	"	19	3	1	2	"	"	"	16			
	Boulogne-s.-Mer.	"	25	10	6	9	"	"	"	241	19	13	6	"	"	"	82			
	Dieppe.....	"	1	"	"	"	"	"	"	1	140	"	"	"	"	"	"			
Boulogne-s.-Mer.	Boulogne.....	"	27	"	9	15	3	"	"	427	3	3	"	"	"	"	9	295	31.868	
	Étaples.....	"	11	1	5	5	"	"	"	123	102	88	10	4	"	"	353			
	Berck-sur-Mer.....	"	33	2	1	26	4	"	"	617	41	36	2	3	"	"	171			
	Le Crotoy.....	"	6	"	"	3	3	"	"	137	1	"	1	"	"	"	5			
	S <sup>t</sup> -Valery-s.-Somme.	"	12	1	"	10	1	"	"	196	19	4	7	8	"	"	153			
Dieppe.....	Cayeux.....	"	5	"	"	5	"	"	"	73	43	15	3	25	"	"	405	50	498	
	Le Tréport.....	"	"	"	"	"	"	"	"	55	52	2	1	"	"	"	160			
	Dieppe.....	"	11	3	"	8	"	"	"	133	23	9	3	11	"	"	209			
	S <sup>t</sup> -Valery-en-Caux..	"	"	"	"	"	"	"	"	"	"	"	"	"	"	"	"			
Fécamp.....	Saint-Pierre-en-Port.	"	12	3	"	9	"	"	"	156	29	3	"	26	"	"	366	118	8.188	
	Fécamp.....	"	1	"	"	"	"	1	"	54	"	"	8	"	"	"	"			
	Yport.....	"	31	14	4	13	"	"	"	294	33	33	"	"	"	"	114			
Étretat.....	Le Tréport.....	"	2	1	"	1	"	"	"	16	"	"	"	"	"	"	"	24	68	
	Dieppe.....	"	1	"	"	1	"	"	"	16	21	19	2	"	"	"	36			
	S <sup>t</sup> -Valery-en-Caux..	"	2	2	"	"	"	"	"	3	"	"	"	"	"	"	2			
	Saint-Pierre-en-Port.	"	2	"	"	"	"	"	"	"	20	20	"	"	"	"	21			
Fécamp.....	Fécamp.....	"	2	"	"	"	"	"	"	5	366	14	"	"	"	"	14	4.683	151	22.738
	Yport.....	"	7	4	"	1	"	"	1	202	19	12	4	1	"	"	2			
	Étretat.....	"	5	5	"	"	"	"	"	18	59	45	7	6	"	"	1			
	Yport.....	"	1	"	1	"	"	"	"	7	"	"	"	"	"	"	"			
Étretat.....	Étretat.....	"	10	2	8	"	"	"	"	66	13	13	"	"	"	"	29	24	102	
	Yport.....	"	2	1	1	"	"	"	"	10	1	1	"	"	"	"	2			
Étretat.....	Étretat.....	"	17	12	5	"	"	"	"	72	2	2	"	"	"	"	4	22	88	
	Yport.....	"	"	"	"	"	"	"	"	"	"	"	"	"	"	"	"			

ET DE LA MANCHE.





II. ARMEMENT. — Nombre de bateaux armés. —

QUARTIERS.	PORTS.	SO-CIÉTÉS ou COMPAGNIES d'armement.	ARMA-TEURS.	PATRONS propriétaires.	BATEAUX À VAPEUR.						TOTAL du tonnage.	
					RÉPARTITION SUIVANT LE TONNAGE.							
					NOMBRE	0	51	101	201	Plus		TOTAL
						à 50 t.	à 100 t.	à 200 t.	à 500 t.	de 500 t.		
Cancalle.....	Cancalle.....	"	"	258	"	"	"	"	"	"	"	
	Le Vivier-sur-mer..	"	"	15	"	"	"	"	"	"	"	
Saint-Malo.....	Saint-Malo.....	1	44	"	3	"	"	"	3	1.80	"	
	"	"	34	"	"	"	"	"	"	"	"	
Saint-Servan.....	Saint-Servan.....	1	16	"	3	"	"	1	2	1.48	"	
	"	"	"	"	"	"	"	"	"	"	"	
Saint-Malo.....	Saint-Suliac.....	"	"	130	"	"	"	"	"	"	"	
	Pleurtaut.....	"	"	38	"	"	"	"	"	"	"	
	Dinard.....	"	"	42	"	"	"	"	"	"	"	
	Ploudihen.....	"	"	48	"	"	"	"	"	"	"	
	Plouër.....	"	"	9	"	"	"	"	"	"	"	
	S'-Jacut-de-la-mer..	"	2	"	"	"	"	"	"	"	"	
	Dinan.....	"	"	49	"	"	"	"	"	"	"	
	"	"	"	6	"	"	"	"	"	"	"	
Saint-Brieuc.....	Plévenon.....	"	"	67	"	"	"	"	"	"	"	
	Pléneuf.....	"	4	"	"	"	"	"	"	"	"	
	Saint-Brieuc.....	"	"	60	"	"	"	"	"	"	"	
	Le Légué.....	"	"	33	"	"	"	"	"	"	"	
Paimpol.....	Binic.....	"	1	"	"	"	"	"	"	"	"	
	"	"	"	17	"	"	"	"	"	"	"	
Paimpol.....	Plouha.....	"	"	12	"	"	"	"	"	"	"	
	Portrieux.....	"	"	36	"	"	"	"	"	"	"	
	Plouézec.....	"	2	"	"	"	"	"	"	"	"	
	Paimpol.....	"	5	"	"	"	"	"	"	"	"	
				38	"	"	"	"	"	"	"	
				145	"	"	"	"	"	"	"	

Renseignements sur le tonnage des bateaux. (Suite.)

QUARTIERS.	PORTS.	SO-CIÉTÉS ou COMPAGNIES d'armement.	ARMA-TEURS.	PATRONS propriétaires.	BATEAUX À PROPULSION MÉCANIQUE.								TOTAL des BATEAUX.	TONNAGE GLOBAL.																							
					RÉPARTITION SUIVANT LE TONNAGE.																																
					NOMBRE.	0	6	11	26	51	Plus	TOTAL du tonnage.																									
						à 5 t.	à 10 t.	à 25 t.	à 50 t.	à 100 t.	de 100 t.																										
Cancalle.....	Cancalle.....	"	"	258	"	"	"	"	"	"	"	210	237	186	27	21	1	"	2	1.737	258	1.947															
	Le Vivier-sur-mer..	"	"	15	"	"	"	"	"	"	"	4	13	13	"	"	"	"	"	18	15	22															
Saint-Malo.....	Saint-Malo.....	1	44	"	3	"	"	"	"	"	"	12	34	34	"	"	"	"	44	13.200	94	17.181															
	"	"	34	"	"	"	"	"	"	"	"	"	"	"	"	"	"	"	"	68	"	"															
Saint-Servan.....	Saint-Servan.....	1	16	"	3	"	"	"	"	"	"	"	"	"	"	"	"	"	"	"	80	0.712															
	"	"	"	"	"	"	"	"	"	"	"	"	"	"	"	"	"	"	"	"	"	"															
Saint-Malo.....	Saint-Suliac.....	"	"	130	"	"	"	"	"	"	"	"	18	11	5	"	2	"	"	155	37	37	"	"	"	"	"	"	"	"	"						
	Pleurtaut.....	"	"	38	"	"	"	"	"	"	"	"	"	"	"	"	"	"	"	"	130	130	"	"	"	"	"	"	"	200	130	200					
	Dinard.....	"	"	42	"	"	"	"	"	"	"	"	2	2	"	"	"	"	"	"	5	36	36	"	"	"	"	"	"	62	38	67					
	Ploudihen.....	"	"	48	"	"	"	"	"	"	"	"	7	7	"	"	"	"	"	"	13	35	35	"	"	"	"	"	"	70	42	83					
	Plouër.....	"	"	9	"	"	"	"	"	"	"	"	1	1	"	"	"	"	"	"	2	47	47	"	"	"	"	"	"	81	48	83					
	S'-Jacut-de-la-mer..	"	2	"	"	"	"	"	"	"	"	"	1	1	"	"	"	"	"	"	2	8	7	1	"	"	"	"	"	16	9	18					
	Dinan.....	"	"	49	"	"	"	"	"	"	"	"	"	"	"	"	"	"	"	"	"	2	2	"	"	"	"	"	"	"	5	"	"				
	"	"	"	6	"	"	"	"	"	"	"	"	"	"	"	"	"	"	"	"	"	49	47	2	"	"	"	"	"	"	101	51	106				
Saint-Brieuc.....	Plévenon.....	"	"	67	"	"	"	"	"	"	"	"	"	"	"	"	"	"	"	"	"	"	"	"	"	"	"	"	"	"	"	"	"	"	"	"	"
	Pléneuf.....	"	4	"	"	"	"	"	"	"	"	"	1	1	"	"	"	"	"	"	4	3	3	"	"	"	"	"	"	1	"	"	5	67	131		
	Saint-Brieuc.....	"	"	60	"	"	"	"	"	"	"	"	"	"	"	"	"	"	"	"	60	59	"	1	"	"	"	"	"	"	"	"	113	64	122		
	Le Légué.....	"	"	33	"	"	"	"	"	"	"	"	1	"	1	"	"	"	"	"	9	32	18	14	"	"	"	"	"	"	"	"	163	33	172		
Paimpol.....	Binic.....	"	1	"	"	"	"	"	"	"	"	"	12	"	5	7	"	"	"	"	147	22	3	18	"	"	"	"	"	"	"	153	34	300			
	"	"	"	17	"	"	"	"	"	"	"	"	3	"	3	"	"	"	"	"	21	14	12	2	"	"	"	"	"	"	"	34	18	239			
Paimpol.....	Plouha.....	"	"	12	"	"	"	"	"	"	"	"	"	"	"	"	"	"	"	"	"	"	"	"	"	"	"	"	"	"	"	"	"	"	"	"	"
	Portrieux.....	"	"	36	"	"	"	"	"	"	"	"	4	"	3	1	"	"	"	"	40	32	29	3	"	"	"	"	"	"	"	"	42	36	82		
	Plouézec.....	"	2	"	"	"	"	"	"	"	"	"	2	1	1	"	"	"	"	"	15	1	"	1	"	"	"	"	"	"	"	"	8	"	"		
	Paimpol.....	"	5	"	"	"	"	"	"	"	"	"	1	1	"	"	"	"	"	"	2	34	33	1	"	"	"	"	"	"	"	"	68	38	93		
				38	"	"	"	"	"	"	"	"	2	"	"	"	"	"	"	"	385	3	"	"	"	"	"	"	"	"	"	"	3	506	"	"	
				145	"	"	"	"	"	"	"	"	"	"	"	"	"	"	"	"	"	38	"	"	10	28	"	"	"	"	"	1.032	188	2.343			
					"	"	"	"	"	"	"	"	"	"	"	"	"	"	"	"	"	145	145	"	"	"	"	"	"	"	"	"	420	"	"		

II. ARMEMENT. — Nombre de bateaux armés.

QUARTIERS.	PORTS.	SO-CIÉTÉS ou GOM-PAGNIES d'armement.	ARMA-TEURS.	PATRONS pro-priétaires.	BATEAUX À VAPEUR.						TOTAL du tonnage.	
					RÉPARTITION SUIVANT LE TONNAGE.							
					NOMBRE.	0 à 50 t.	51 à 100 t.	101 à 200 t.	201 à 500 t.	Plus de 500 t.		
RÉGION DE LA MER DU NORD												
Tréguier .....	Pleubian .....	"	4	70	"	"	"	"	"	"		
	Tréguier .....	"	1	89	"	"	"	"	"	"		
	Port-Blanc .....	"	"	48	"	"	"	"	"	"		
Lannion .....	Perros-Guirec .....	"	9	64	"	"	"	"	"	"		
	Pleumeur-Bodou .....	"	2	101	"	"	"	"	"	"		
	Lannion .....	"	3	95	"	"	"	"	"	"		
Morlaix .....	Plougasnon .....	"	1	74	"	"	"	"	"	"		
	Morlaix-Ouest .....	"	"	86	"	"	"	"	"	"		
	Roscoff .....	"	2	230	"	"	"	"	"	"		
	Plouneour-Trez .....	"	2	128	"	"	"	"	"	"		
Le Conquet .....	Plouguerneau .....	"	"	375	"	"	"	"	"	"		
	L'Aber-Wrach .....	"	"	264	"	"	"	"	"	"		
	Porspoder .....	"	"	333	"	"	"	"	"	"		
	Ouessant .....	"	"	136	"	"	"	"	"	"		
	Le Conquet .....	"	2	168	"	"	"	"	"	"		
TOTAUX de la mer du Nord et de la Manche .....			71	534	5.508	266	10	35	87	111	23	63.057

Renseignements sur le tonnage des bateaux. (Suite.)

BATEAUX À PROPULSION MÉCANIQUE.										VOILIERS.							TOTAL des BATEAUX.	TON-NAGE GLOBAL.
RÉPARTITION SUIVANT LE TONNAGE.										RÉPARTITION SUIVANT LE TONNAGE.								
NOMBRE.	0 à 5 t.	6 à 10 "	11 à 25 t.	26 à 50 t.	51 à 100 t.	Plus de 100 t.	TOTAL du tonnage.	NOMBRE.	0 à 5 t.	6 à 10 t.	11 à 25 t.	26 à 50 t.	51 à 100 t.	Plus de 100 t.	TOTAL du tonnage.			
ET DE LA MANCHE. (Suite et fin.)																		
"	"	"	"	"	"	"	"	83	54	14	15	"	"	"	403	83	463	
2	"	1	"	"	"	1	118	88	88	"	"	"	"	"	154	90	272	
"	"	"	"	"	"	"	"	48	48	"	"	"	"	"	86	48	86	
6	2	4	"	"	"	"	34	3	2	1	"	"	"	"	11	73	210	
2	1	1	"	"	"	"	11	62	59	3	"	"	"	"	154	103	202	
"	"	"	"	"	"	"	"	103	100	2	1	"	"	"	202	98	320	
2	"	1	1	"	"	"	25	1	1	"	"	"	"	"	5	98	320	
"	"	"	"	"	"	"	"	95	95	"	"	"	"	"	290	"	"	
"	"	"	"	"	"	"	"	"	1	1	"	"	"	"	4	75	265	
5	2	"	3	"	"	"	54	69	61	6	2	"	"	"	207	86	293	
"	"	"	"	"	"	"	"	86	75	10	1	"	"	"	293	232	625	
"	"	"	"	"	"	"	"	2	"	"	2	"	"	"	44	130	235	
"	"	"	"	"	"	"	"	230	212	18	"	"	"	"	581	"	"	
"	"	"	"	"	"	"	"	130	128	2	"	"	"	"	235	"	"	
"	"	"	"	"	"	"	"	"	375	375	"	"	"	"	1.125	375	1.125	
"	"	"	"	"	"	"	"	264	264	"	"	"	"	"	802	264	802	
1	1	"	"	"	"	"	5	332	326	3	3	"	"	"	830	333	835	
"	"	"	"	"	"	"	"	136	106	17	13	"	"	"	471	136	471	
"	"	"	"	"	"	"	"	2	"	"	2	"	"	"	25	170	622	
4	"	4	"	"	"	"	25	164	142	15	7	"	"	"	572	"	"	
736	255	166	216	80	6	13	11.029	5.310	4.618	316	236	32	"	108	50.604	6.312	124.690	

II. ARMEMENT. — Nombre de bateaux armés. —

QUARTIERS.	PORTS.	SO- CIÉ- TÉS ou COM- PAGNIES d'ar- mement.	ARMA- TEURS.	PATRONS pro- prié- taires.	BATEAUX À VAPEUR.					TOTAL du tonnage.
					RÉPARTITION SUIVANT LE TONNAGE.					
					NOMBRE.	0 à 50 t <sup>s</sup> .	51 à 100 t <sup>s</sup> .	101 à 200 t <sup>s</sup> .	201 à 500 t <sup>s</sup> .	
RÉGION DE										
Brest.....	Brest.....	"	"	87	"	"	"	"	"	"
	Plougastel-Daoulas..	"	"	84	"	"	"	"	"	"
	Le Faou.....	"	7	"	"	"	"	"	"	"
		"	"	111	"	"	"	"	"	"
Camaret.....	Camaret.....	"	7	"	"	"	"	"	"	"
	Crozon.....	"	1	253	"	"	"	"	"	"
		"	"	110	"	"	"	"	"	"
Douarnenez....	Douarnenez.....	"	"	627	"	"	"	"	"	"
Audierne.....	Ile de Sein.....	"	4	104	"	"	"	"	"	"
	Audierne.....	"	3	"	"	"	"	"	"	"
		"	"	563	"	"	"	"	"	"
Guilvinec.....	Penmarch.....	"	"	310	"	"	"	"	"	"
	Le Guilvinec.....	"	"	651	"	"	"	"	"	"
	Loctudy et Ile Tudy.	"	"	249	"	"	"	"	"	"
	Quimper.....	"	"	106	"	"	"	"	"	"
Concarneau....	Concarneau.....	"	1	"	"	"	"	"	"	"
	Doëlan.....	"	30	"	"	"	"	"	"	"
		"	"	634	"	"	"	"	"	"
		"	"	277	"	"	"	"	"	"
Lorient.....	Lorient.....	"	10	"	31	"	2	3	26	6.658
		"	18	"	23	"	4	13	6	3.799
		"	"	180	1	"	1	"	"	96
Lorient.....	Port-Louis.....	"	29	"	"	"	"	"	"	"
	Groix.....	"	"	338	"	"	"	"	"	"
		"	630	258	"	"	"	"	"	"

Renseignements sur le tonnage des bateaux. (Suite.)

BATEAUX À PROPULSION MÉCANIQUE.	RÉPARTITION SUIVANT LE TONNAGE.								TOTAL du tonnage.	VOILIERS.								TOTAL des BATEAUX.	TON- NAGE GLOBAL.  tonneaux.
	RÉPARTITION SUIVANT LE TONNAGE.									RÉPARTITION SUIVANT LE TONNAGE.									
	NOMBRE.	0 à 5 t <sup>s</sup> .	6 à 10 t <sup>s</sup> .	11 à 25 t <sup>s</sup> .	26 à 50 t <sup>s</sup> .	51 à 100 t <sup>s</sup> .	Plus de 100 t <sup>s</sup> .	TOTAL du ton- nage.		NOMBRE.	0 à 5 t <sup>s</sup> .	6 à 10 t <sup>s</sup> .	11 à 25 t <sup>s</sup> .	26 à 50 t <sup>s</sup> .	51 à 100 t <sup>s</sup> .	Plus de 100 t <sup>s</sup> .	TOTAL du ton- nage.		
L'Océan. (Suite.)																			
"	"	"	"	"	"	"	"	87	77	10	"	"	"	"	"	227	87	227	
"	"	"	"	"	"	"	"	84	29	45	10	"	"	"	"	551	84	551	
"	"	"	"	"	"	"	"	7	"	3	4	"	"	"	"	180	118	878	
"	"	"	"	"	"	"	"	111	37	62	12	"	"	"	698				
"	"	"	"	"	"	"	"	8	2	"	3	2	1	"	375	283	5.170		
1	1	"	"	"	"	"	1	274	66	26	87	95	"	"	4.794				
"	"	"	"	"	"	"	"	140	57	50	30	2	1	"	1.155	140	1.155		
278	106	100	55	16	1	"	1.928	349	70	115	95	34	29	6	4.755	627	6.683		
4	3	1	"	"	"	"	17	104	54	25	25	"	"	"	649	108	666		
"	"	"	"	"	"	"	"	3	"	1	2	"	"	"	41	566	3.987		
42	13	20	9	"	"	"	333	521	255	121	142	3	"	"	3.613				
55	24	27	4	"	"	"	345	255	170	65	20	"	"	"	470	310	815		
151	71	60	20	"	"	"	1.048	500	270	110	118	2	"	"	3.559	651	4.607		
"	"	"	"	"	"	"	"	249	222	11	16	"	"	"	833	249	833		
4	2	2	"	"	"	"	19	102	76	21	5	"	"	"	338	106	357		
"	"	"	"	"	"	"	"	2	"	"	2	"	"	"	74	666	8.533		
6	"	1	2	3	"	"	124	24	1	3	5	11	4	"	771				
6	2	"	2	1	1	"	128	628	327	75	133	62	31	"	7.436	277	974		
3	3	"	"	"	"	"	12	274	240	33	1	"	"	"	962				
"	"	"	"	"	"	"	"	"	"	"	"	"	"	"	"	245	12.948		
2	"	"	2	"	"	"	35	16	2	3	4	2	2	3	1.047				
1	1	"	"	"	"	"	2	171	118	25	19	9	"	"	1.041	367	5.614		
1	"	1	"	"	"	"	6	28	"	7	20	1	"	"	793				
24	9	13	2	"	"	"	127	314	114	63	50	86	1	"	4.088	449	11.502		
1	1	"	"	"	"	"	2	448	220	8	1	120	99	"	11.500				



II. ARMEMENT. — Nombre de bateaux armés. —

QUARTIERS.	PORTS.	SO-CIÉTÉS ou COMPAGNIES d'armement.	ARMA-TEURS.	PATRONS pro-priétaires.	BATEAUX À VAPEUR.						TOTAL du tonnage.
					RÉPARTITION SUIVANT LE TONNAGE.						
					NOMBRE.	0 à 50 t.	51 à 100 t.	101 à 200 t.	201 à 500 t.	Plus de 500 t.	
RÉGION DE											
	Étel.....	"	79	"	195	"	"	"	"	"	"
	Quiberon.....	"	"	131	"	"	"	"	"	"	"
	La Trinité-sur-Mer.	"	6	"	1	"	1	"	"	170	"
Auray.....	Auray.....	"	1	"	"	"	"	"	"	"	"
	Larmor-Baden.....	"	"	134	"	"	"	"	"	"	"
	Houat.....	"	"	40	"	"	"	"	"	"	"
	Hœdic.....	"	"	31	"	"	"	"	"	"	"
	Sauzon.....	"	"	38	"	"	"	"	"	"	"
	Palais.....	"	"	57	"	"	"	"	"	"	"
	Palais.....	"	"	75	"	"	"	"	"	"	"
	L'Île-aux-Moines..	"	8	40	"	"	"	"	"	"	"
	Séné.....	"	"	170	"	"	"	"	"	"	"
	Port-Navalo.....	"	1	"	"	"	"	"	"	"	"
	Port-Navalo.....	"	"	32	"	"	"	"	"	"	"
Vannes.....	Sarzeau.....	"	1	"	"	"	"	"	"	"	"
	Sarzeau.....	"	"	53	"	"	"	"	"	"	"
	Damgan.....	"	4	"	"	"	"	"	"	"	"
	Damgan.....	"	"	17	"	"	"	"	"	"	"
	La Roche-Bernard..	"	4	"	"	"	"	"	"	"	"
	La Roche-Bernard..	"	"	42	"	"	"	"	"	"	"
	Vannes.....	"	"	2	"	"	"	"	"	"	"
	Piriac.....	"	1	53	"	"	"	"	"	"	"
Le Croisic.....	La Turballe.....	"	7	88	"	"	"	"	"	"	"
	Le Croisic.....	"	6	"	"	"	"	"	"	"	"
	Le Croisic.....	"	"	75	"	"	"	"	"	"	"
	Saint-Nazaire.....	"	1	"	2	"	"	"	2	1.238	"
	Saint-Nazaire.....	"	3	"	3	"	3	"	"	523	"
Saint-Nazaire...	Donges.....	"	"	77	"	"	"	"	"	"	"
	Paimbœuf.....	"	"	12	"	"	"	"	"	"	"
	Paimbœuf.....	"	"	50	"	"	"	"	"	"	"
	Basse-Indre.....	"	"	175	"	"	"	"	"	"	"
Nantes.....	Nantes.....	"	"	298	"	"	"	"	"	"	"
	Pornic.....	"	12	"	"	"	"	"	"	"	"
	Pornic.....	"	"	58	"	"	"	"	"	"	"

Renseignements sur le tonnage des bateaux. (Suite.)

BATEAUX À PROPULSION MÉCANIQUE.	RÉPARTITION SUIVANT LE TONNAGE.								TOTAL du tonnage.	VOILIERS.								TOTAL des BATEAUX.	TONNAGE GLOBAL.
	RÉPARTITION SUIVANT LE TONNAGE.									RÉPARTITION SUIVANT LE TONNAGE.									
	NOMBRE.	0 à 5 t.	6 à 10 t.	11 à 25 t.	26 à 50 t.	51 à 100 t.	Plus de 100 t.	TOTAL du tonnage.		NOMBRE.	0 à 5 t.	6 à 10 t.	11 à 25 t.	26 à 50 t.	51 à 100 t.	Plus de 100 t.	TOTAL du tonnage.		
L'Océan. (Suite.)																			
2		1	1				22	77	1		4	66	6		3.061	274	6.405		
5	2	1	2				41	190	89	6	33	53	9		3.341				
31	16	11	4				205	100	89	8	2	1			352	131	557		
								5	3		1	1			70				
								52	46	4	2				157	58	397		
1	1						2												
								134	87	20	27				630	135	632		
4	2	2					20	36	36						102	40	122		
								31	22	9					125	31	125		
								38	33	5					72	38	72		
1	1						5	56	56						145	57	150		
13	3	15					121	57	40	6	1		1		112	75	233		
								48	39		1	8			434	48	434		
								170	71	99					850	170	850		
1	1						5												
								32	32						38	33	48		
								1		1					7	54	98		
								53	51	2					91				
								4	2	1	1				25	21	112		
1		1					6	16	9	4	3				79				
3	3						9	1	1						4	46	136		
1	1						2	41	41						121				
								2	2						3	2	3		
3	2	1					14	51	38	7	6				252	54	266		
17		9	8				170	78	7	10	61				1.126	95	1.296		
6		6					45												
25	6	13	6				185	50	36	14					285	81	515		
7			7				97												
19	14	4	1				74	58	51	5	2				168	89	2.100		
2	2						3	10	10						13	12	16		
10	10						14	40	40						50	50	64		
85	80	5					180	90	90						160	175	340		
10	10						10	288	288						288	298	298		
7	4	1	2				40	5	2	3					28				
7	4	3					40	51	44	7					119	70	227		

II. ARMEMENT. — Nombre de bateaux armés. —

QUARTIERS.	PORTS.	SO-CIÉTÉS ou COMPAGNIES d'armement.	PATRONS ARMA-TEURS.	PRO-priétaires.	BATEAUX À VAPEUR.						TOTAL du tonnage.
					RÉPARTITION SUIVANT LE TONNAGE.						
					NOMBRE.	0 à 50 t <sup>s</sup> .	51 à 100 t <sup>s</sup> .	101 à 200 t <sup>s</sup> .	201 à 500 t <sup>s</sup> .	Plus de 500 t <sup>s</sup> .	
RÉGION DE											
Noirmoutier ...	Noirmoutier.....	"	7	"	"	"	"	"	"	"	
	Beauvoir-sur-Mer...	"	299	"	"	"	"	"	"	"	
	Ile d'Yeu.....	"	66	"	"	"	"	"	"	"	
Les Sables-d'Olonne.	Saint-Gilles-sur-Vie..	"	4	"	"	"	"	"	"	"	
	Les Sables-d'Olonne.	"	42	"	"	"	"	"	"	"	
		"	385	"	"	"	"	"	"	"	
La Rochelle....	L'Aiguillon-sur-Mer..	"	12	"	68	5	3	59	1	17.339	
	La Rochelle.....	"	23	"	12	1	5	3	3	1.580	
		"	445	"	"	"	"	"	"	"	
Rochefort.....	Saint-Martin-de-Ré..	"	1	"	"	"	"	"	"	"	
	La Flotte.....	"	10	"	"	"	"	"	"	"	
		"	42	"	"	"	"	"	"	"	
Marennnes.....	Fouras.....	"	4	"	"	"	"	"	"	"	
	Rochefort.....	"	67	"	"	"	"	"	"	"	
		"	51	"	"	"	"	"	"	"	
Marennnes.....	Ile d'Oléron.....	"	1	"	"	"	"	"	"	"	
	Marennnes.....	"	150	"	"	"	"	"	"	"	
		"	525	"	"	"	"	"	"	"	
Marennnes.....	La Tremblade.....	"	2	"	"	"	"	"	"	"	
		"	350	"	"	"	"	"	"	"	
	Royan.....	"	6	"	"	"	"	"	"	"	
		"	74	"	"	"	"	"	"	"	

Renseignements sur le tonnage des bateaux. (Suite.)

TOTAL des BATEAUX.	TON-NAGE GLOBAL.	BATEAUX À PROPULSION MÉCANIQUE.								VOILIERS.							
		RÉPARTITION SUIVANT LE TONNAGE.								RÉPARTITION SUIVANT LE TONNAGE.							
		NOMBRE.	0 à 5 t <sup>s</sup> .	6 à 10 t <sup>s</sup> .	11 à 25 t <sup>s</sup> .	26 à 50 t <sup>s</sup> .	51 à 100 t <sup>s</sup> .	Plus de 100 t <sup>s</sup> .	TOTAL du tonnage.	NOMBRE.	0 à 5 t <sup>s</sup> .	6 à 10 t <sup>s</sup> .	11 à 25 t <sup>s</sup> .	26 à 50 t <sup>s</sup> .	51 à 100 t <sup>s</sup> .	Plus de 100 t <sup>s</sup> .	TOTAL du tonnage.
L'Océan.																	
		1	"	1	"	"	"	"	8	6	1	4	1	"	"	"	49
		13	"	11	2	"	"	"	127	286	144	96	46	"	"	"	1.360
		1	"	1	"	"	"	"	10	113	74	39	"	"	"	"	373
		3	2	"	1	"	"	"	22	63	11	10	21	21	"	"	1.169
		15	2	8	5	"	"	"	134	228	134	39	37	17	1	"	1.884
		3	1	"	2	"	"	"	31	1	1	"	"	"	"	"	1
		62	45	14	3	"	"	"	282	144	123	18	3	"	"	"	493
		15	5	5	3	2	"	"	178	22	"	3	12	7	"	"	377
		124	50	60	11	3	"	"	1.050	261	62	92	73	34	"	"	3.264
		8	8	"	"	"	"	"	20	97	93	4	"	"	"	"	174
		"	"	"	"	"	"	"	"	1	"	"	"	"	"	"	392
		4	"	"	2	"	"	"	96	16	"	6	10	"	"	"	429
		58	23	21	11	"	"	"	438	387	302	31	53	1	"	"	2.934
		"	"	"	"	"	"	"	1	"	"	1	"	"	"	"	16
		"	"	"	"	"	"	"	30	28	"	2	"	"	"	"	74
		"	"	"	"	"	"	"	10	1	5	4	"	"	"	"	97
		"	"	"	"	"	"	"	42	17	9	16	"	"	"	"	327
		1	"	"	1	"	"	"	15	3	3	"	"	"	"	"	8
		2	1	1	"	"	"	"	12	65	48	13	4	"	"	"	279
		2	2	"	"	"	"	"	6	49	40	9	"	"	"	"	180
		1	1	"	"	"	"	"	5	"	"	"	"	"	"	"	"
		78	54	23	1	"	"	"	445	72	52	20	"	"	"	"	300
		101	96	5	"	"	"	"	290	424	421	3	"	"	"	"	800
		"	"	"	"	"	"	"	"	2	"	"	2	"	"	"	33
		70	62	8	"	"	"	"	180	280	267	11	2	"	"	"	450
		"	"	"	"	"	"	"	"	6	"	2	4	"	"	"	88
		7	7	"	"	"	"	"	15	67	57	7	3	"	"	"	210

II. ARMEMENT. — Nombre de bateaux armés. —

QUARTIERS.	PORTS.	SO-CIÉTÉS ou COM-PAGNIES d'ar-mement.	ARMA-TEURS.	PATRONS pro-prié-taires.	BATEAUX À VAPEUR.					TOTAL du tonnage.	
					RÉPARTITION SUIVANT LE TONNAGE.						
					NOMBRE.	0 à 50 t <sup>s</sup> .	51 à 100 t <sup>s</sup> .	101 à 200 t <sup>s</sup> .	201 à 500 t <sup>s</sup> .		Plus de 500 t <sup>s</sup> .
Bordeaux.....	Blaye.....	"	"	54	"	"	"	"	"	"	
	Le Verlon.....	"	19	"	"	"	"	"	"	"	
	Bordeaux.....	"	2	"	8	"	"	1	7	5.842	
	Bordeaux.....	"	31	"	"	"	"	"	"	"	
Arcachon.....	Arès.....	"	"	310	"	"	"	"	"	"	
	Gujan-Mestras.....	"	"	299	"	"	"	"	"	"	
	La Teste.....	"	1	"	"	"	"	"	"	"	
	Arcachon.....	"	3	"	29	"	6	21	2	7.309	
	Arcachon.....	"	1	"	1	"	1	"	"	173	
Bayonne.....	Bayonne.....	"	1	"	"	"	"	"	"	"	
	Bayonne.....	"	7	"	"	"	"	"	"	"	
	Bayonne.....	"	190	"	"	"	"	"	"	"	
	Saint-Jean-de-Luz..	"	1	"	5	5	"	"	"	70	
Sames.....	Sames.....	"	18	"	32	32	"	"	"	470	
	Sames.....	"	"	71	7	7	"	"	"	104	
TOTAUX de l'Océan.....		31	1.106	11.716	223	45	17	33	116	12	45.641

RÉGION DE

Renseignements sur le tonnage des bateaux. (Suite.)

BATEAUX À PROPULSION MÉCANIQUE.	RÉPARTITION SUIVANT LE TONNAGE.								TOTAL du tonnage.	VOILIERS.								TOTAL des BATEAUX.	TON-NAGE GLOBAL.
	RÉPARTITION SUIVANT LE TONNAGE.									RÉPARTITION SUIVANT LE TONNAGE.									
	NOMBRE.	0 à 5 t <sup>s</sup> .	6 à 10 t <sup>s</sup> .	11 à 25 t <sup>s</sup> .	26 à 50 t <sup>s</sup> .	51 à 100 t <sup>s</sup> .	Plus de 100 t <sup>s</sup> .	TOTAL du tonnage.		NOMBRE.	0 à 5 t <sup>s</sup> .	6 à 10 t <sup>s</sup> .	11 à 25 t <sup>s</sup> .	26 à 50 t <sup>s</sup> .	51 à 100 t <sup>s</sup> .	Plus de 100 t <sup>s</sup> .	TOTAL du tonnage.		
L'Océan. (Suite et fin.)	9	9	"	"	"	"	24	45	25	5	12	3	"	"	350	54	374		
	10	8	1	1	"	"	35	9	9	"	"	"	"	"	9	130	284		
	25	20	5	"	"	"	87	86	84	2	"	"	"	"	153	"	"		
	10	10	"	"	"	"	23	15	12	"	"	"	"	3	887	181	6.928		
							148	148	"	"	"	"	"	176	"	"	"		
L'Océan. (Suite et fin.)	30	30	"	"	"	"	60	280	280	"	"	"	"	"	268	310	328		
	207	185	6	16	"	"	560	92	90	2	"	"	"	"	194	299	754		
	1	"	"	1	"	"	15	"	"	"	"	"	"	"	"	159	264		
	68	65	3	"	"	"	159	90	90	"	"	"	"	"	90	"	"		
	7	"	"	7	"	"	80	"	"	"	"	"	"	"	"	116	8.022		
44	24	9	11	"	"	375	35	35	"	"	"	"	"	85	"	"			
L'Océan. (Suite et fin.)	3	"	"	3	"	"	40	"	"	"	"	"	"	"	"	201	416		
	8	2	"	6	"	"	88	"	"	"	"	"	"	"	"	"	"		
	14	14	"	"	"	"	38	176	176	"	"	"	"	"	250	"	"		
	3	"	"	3	"	"	40	"	"	"	"	"	"	"	"	111	784		
28	28	"	"	"	"	42	36	36	"	"	"	"	"	58	"	"			
							245	245	"	"	"	"	"	245	245	245	245		
TOTAUX de l'Océan.....		1.881	1.152	483	217	27	2	10.469	10.497	6.881	1.510	1.237	670	186	13	81,384	12.601	137,494	

tonn aux



II. ARMEMENT. — Nombre de bateaux armés. —

QUARTIERS	PORTS.	SO-CIÉTÉS ou COM-PAGNIES d'ar-mement.	PATRONS ARMA-TEURS. pro-prié-taires.	BATEAUX À VAPEUR.						TOTAL de tonnage.
				RÉPARTITION SUIVANT LE TONNAGE.						
				NOMBRE.	0 à 50 t <sup>3</sup> .	51 à 100 t <sup>3</sup> .	101 à 200 t <sup>3</sup> .	201 à 500 t <sup>3</sup> .	Plus de 500 t <sup>3</sup> .	
MÉDITERRANÉE.										
Port-Vendres...	Port-Vendres.....	1	13	4	3	1			240	
	Banyuls-sur-Mer....	"	68	"	"	"	"	"	"	
	Collioure.....	"	6	86	"	"	"	"	"	
	Saint-Laurent-de-la-Salanque.....	"	154	"	"	"	"	"	"	
	Leucate.....	"	85	"	"	"	"	"	"	
	La Nouvelle.....	"	66	"	"	"	"	"	"	
	Bages.....	"	50	"	"	"	"	"	"	
Gruissan.....	"	92	"	"	"	"	"	"		
Sète.....	Agde.....	"	1	2	2	"	"	63		
	Mèze.....	"	274	"	"	"	"	"		
	Sète.....	"	250	"	"	"	"	"		
	Sète.....	"	309	"	"	"	"	"		
	Palavas.....	"	1	"	"	"	"	"		
Gran-du-Roi.....	Gran-du-Roi.....	"	220	"	"	"	"	"		
	Gran-du-Roi.....	"	4	"	"	"	"	"		
Martigues.....	Port S <sup>t</sup> -Louis-du-Rh. Arles.....	"	20	"	"	"	"	"		
	Port-de-Bouc.....	1	43	5	5	"	"	175		
	Martigues.....	"	416	"	"	"	"	"		
	Martigues.....	"	1	1	"	"	"	32		
Marseille.....	Marseille.....	8	"	11	10	1	"	480		
	Cassis.....	"	628	"	"	"	"	"		
	Le Ciotat.....	"	62	"	"	"	"	"		

Renseignements sur le tonnage des bateaux. (Suite.)

QUARTIERS	PORTS.	SO-CIÉTÉS ou COM-PAGNIES d'ar-mement.	PATRONS ARMA-TEURS. pro-prié-taires.	BATEAUX À PROPULSION MÉCANIQUE.								TOTAL des BATEAUX.	TON-NAGE GLOBAL. tonneaux.			
				RÉPARTITION SUIVANT LE TONNAGE.												
				NOMBRE.	0 à 5 t <sup>3</sup> .	6 à 10 t <sup>3</sup> .	11 à 25 t <sup>3</sup> .	26 à 50 t <sup>3</sup> .	51 à 100 t <sup>3</sup> .	Plus de 100 t <sup>3</sup> .	TOTAL du ton-nage.					
MÉDITERRANÉE.																
Port-Vendres...	Port-Vendres.....	"	13	13	"	"	"	"	"	25	17	265				
	Banyuls-sur-Mer....	"	8	6	2	"	"	"	"	43	60	58	2	165	08	208
	Collioure.....	"	41	32	7	2	"	"	"	228	51	40	2	106	92	334
	Saint-Laurent-de-la-Salanque.....	"	4	"	"	4	"	"	"	49	150	130	20	373	154	422
	Leucate.....	"	"	"	"	"	"	"	"	85	85	"	"	107	85	107
	La Nouvelle.....	"	8	8	"	"	"	"	"	29	58	58	"	125	06	154
	Bages.....	"	"	"	"	"	"	"	"	50	50	"	"	43	50	43
Gruissan.....	"	1	1	"	"	"	"	"	2	91	91	"	95	92	97	
Sète.....	Agde.....	"	"	"	"	"	"	"	"	"	"	"	"	"	276	813
	Mèze.....	"	33	15	16	2	"	"	185	241	235	6	505	259	269	
	Sète.....	"	139	72	6	61	"	"	1.475	170	155	14	387	309	1.862	
	Sète.....	"	"	"	"	"	"	"	"	1	"	1	5	221	263	
	Palavas.....	"	30	27	3	"	"	"	44	190	189	1	214	"	"	
Gran-du-Roi.....	Gran-du-Roi.....	"	13	9	"	4	"	"	120	"	"	"	"	191	508	
	Gran-du-Roi.....	"	"	"	"	"	"	"	"	178	178	"	388	"	"	
Martigues.....	Port S <sup>t</sup> -Louis-du-Rh. Arles.....	"	1	1	"	"	"	"	3	28	28	"	45	29	48	
	Port-de-Bouc.....	"	"	"	"	"	"	"	29	29	"	"	30	29	30	
	Martigues.....	"	19	19	"	"	"	"	48	24	24	"	33	48	256	
	Martigues.....	"	89	80	7	1	1	"	348	327	327	"	657	417	1.037	
Marseille.....	Marseille.....	"	"	"	"	"	"	"	"	"	"	"	"	639	2.121	
	Cassis.....	"	407	399	2	6	"	1.285	221	221	"	"	356	61	101	
	Le Ciotat.....	"	22	22	"	"	"	43	39	39	"	"	58	68	137	

II. ARMEMENT. — Nombre de bateaux armés.

QUARTIERS.	PORTS.	SO-CIÉTÉS ou COMPAGNIES d'armement.	ARMA-TEURS.	PATRONS propriétaires.	BATEAUX À VAPEUR.					TOTAL du tonnage.
					RÉPARTITION SUIVANT LE TONNAGE.					
					NOMBRE.	0 à 50 t.	51 à 100 t.	101 à 200 t.	201 à 500 t.	
MÉDITERRANÉE.										
Toulon.....	Bandol.....	"	1	74	"	"	"	"	"	"
	La Seyne.....	"	"	250	"	"	"	"	"	"
	Toulon.....	"	9	"	"	"	"	"	"	"
	Vieux-Salins-d'Hyères.....	"	11	"	"	"	"	"	"	"
	Saint-Tropez.....	"	"	110	"	"	"	"	"	"
	Saint-Raphaël.....	"	"	129	"	"	"	"	"	"
			"	"	62	"	"	"	"	"
Cannes.....		"	2	"	"	"	"	"	"	"
		"	"	110	"	"	"	"	"	"
		"	2	"	"	"	"	"	"	"
Golfe-Juan.....		"	"	31	"	"	"	"	"	"
		"	"	31	"	"	"	"	"	"
Nice.....	Antibes.....	"	3	"	"	"	"	"	"	"
	Cros-de-Cagnes.....	"	3	54	"	"	"	"	"	"
	Nice.....	"	3	61	"	"	"	"	"	"
	Nice.....	"	1	60	"	"	"	"	"	"
	Villefranche-sur-Mer.....	"	"	146	"	"	"	"	"	"
Menton.....		"	3	"	"	"	"	"	"	"
		"	"	40	"	"	"	"	"	"
Bastia.....	Bastia.....	"	"	69	"	"	"	"	"	"
	Macinaggio.....	"	"	26	"	"	"	"	"	"
	Saint-Florent.....	"	"	31	"	"	"	"	"	"
	Calvi et Ile-Rousse.....	"	"	63	"	"	"	"	"	"
Ajaccio.....	Ajaccio.....	"	"	121	"	"	"	"	"	"
	Propriano.....	"	"	34	"	"	"	"	"	"
	Bonifacio.....	"	"	41	"	"	"	"	"	"
TOTAL.....			10	55	4,863	23	21	1	1	900

Renseignements sur le tonnage des bateaux. (Suite.)

BATEAUX À PROPULSION MÉCANIQUE.	RÉPARTITION SUIVANT LE TONNAGE.								TOTAL du tonnage.	VOILIERS.								TOTAL des BATEAUX.	TONNAGE GLOBAL.
	RÉPARTITION SUIVANT LE TONNAGE.									RÉPARTITION SUIVANT LE TONNAGE.									
	NOMBRE.	0 à 5 t.	6 à 10 t.	11 à 25 t.	26 à 50 t.	51 à 100 t.	Plus de 100 t.	TOTAL du tonnage.		NOMBRE.	0 à 5 t.	6 à 10 t.	11 à 25 t.	26 à 50 t.	51 à 100 t.	Plus de 100 t.	TOTAL du tonnage.		
MÉDITERRANÉE. (Suite.)																			
28	28	"	"	"	"	"	49	47	47	"	"	"	"	"	"	68	75	117	
72	72	"	"	"	"	"	130	178	178	"	"	"	"	"	"	192	250	322	
9	9	"	"	"	"	"	19	"	"	"	"	"	"	"	"	"	"	"	
102	102	"	"	"	"	"	147	127	127	"	"	"	"	"	"	360	238	526	
9	9	"	"	"	"	"	46	2	2	"	"	"	"	"	"	4	121	317	
56	56	"	"	"	"	"	162	54	54	"	"	"	"	"	"	105	129	225	
56	56	"	"	"	"	"	95	73	73	"	"	"	"	"	"	130	129	225	
26	26	"	"	"	"	"	48	36	36	"	"	"	"	"	"	52	62	100	
"	"	"	"	"	"	"	"	2	2	"	"	"	"	"	"	4	112	212	
42	42	1	"	"	"	"	99	68	68	"	"	"	"	"	"	109	112	212	
"	"	"	"	"	"	"	"	2	2	"	"	"	"	"	"	4	33	62	
22	22	"	"	"	"	"	42	9	9	"	"	"	"	"	"	16	33	62	
"	"	"	"	"	"	"	"	3	3	"	"	"	"	"	"	5	57	98	
10	10	"	"	"	"	"	22	44	44	"	"	"	"	"	"	71	64	78	
"	"	"	"	"	"	"	"	64	64	"	"	"	"	"	"	78	61	77	
1	1	"	"	"	"	"	2	60	60	"	"	"	"	"	"	75	61	77	
15	15	"	"	"	"	"	28	131	131	"	"	"	"	"	"	180	146	208	
"	"	"	"	"	"	"	"	3	3	"	"	"	"	"	"	4	43	67	
2	2	"	"	"	"	"	4	38	38	"	"	"	"	"	"	59	43	67	
12	12	"	"	"	"	"	19	57	57	"	"	"	"	"	"	72	69	91	
8	8	"	"	"	"	"	14	18	18	"	"	"	"	"	"	32	26	46	
5	5	"	"	"	"	"	8	26	26	"	"	"	"	"	"	34	31	42	
15	15	"	"	"	"	"	29	48	48	"	"	"	"	"	"	64	63	93	
62	62	"	"	"	"	"	105	59	59	"	"	"	"	"	"	98	121	203	
9	9	"	"	"	"	"	14	25	25	"	"	"	"	"	"	40	34	54	
25	25	"	"	"	"	"	51	16	16	"	"	"	"	"	"	20	41	71	
1,445	1,319	44	81	1	"	"	5,141	3,479	3,432	46	1	"	"	"	"	5,962	4,947	12,090	

II. ARMEMENT. — Nombre de bateaux armés. — Renseignements sur le tonnage des bateaux. (Suite.)

QUARTIERS.	PORTS.	SO-CIÉTÉS ou COM-PAGNIES d'ar-mement.	ARMA-TEURS.	PATRONS pro-priétaires.	BATEAUX À VAPEUR.						TOTAL du tonnage.
					RÉPARTITION SUIVANT LE TONNAGE.					TOTAL	
					NOMBRE.	0 à 50 t <sup>rs</sup> .	51 à 100 t <sup>rs</sup> .	101 à 200 t <sup>rs</sup> .	201 à 500 t <sup>rs</sup> .		
ALGÈRE.											
Bône.....	La Calle.....	"	17	"	"	"	"	"	"	"	63
	Bône.....	"	5	"	"	"	"	"	"	"	68
Philippeville...	Philippeville.....	"	134	"	"	"	"	"	"	"	154
	Collo.....	"	1	"	"	"	"	"	"	"	86
	Djidjelli.....	"	7	"	5	5	"	"	"	"	154
	Bougie.....	"	10	"	"	"	"	"	"	"	64
	Dellys.....	"	10	"	"	"	"	"	"	"	719
Alger.....	Alger.....	"	19	"	18	16	2	"	"	"	106
	Castiglione.....	"	1	"	2	2	"	"	"	"	147
	Cherchell.....	"	161	"	"	"	"	"	"	"	80
	Ténès.....	"	105	"	"	"	"	"	"	"	198
	Mostaganem.....	"	1	"	4	2	2	"	"	"	91
Oran.....	Oran.....	"	19	"	"	"	"	"	"	"	596
	Nemours.....	"	2	"	2	2	"	"	"	"	80
	Arzew.....	"	1	"	"	"	"	"	"	"	198
	Oran.....	"	6	"	6	6	"	"	"	"	596
TOTAL.....		12	117	960	58	49	9	"	"	"	2.204

	71	534	5.508	266	10	35	87	111	23	63.057
Mer du Nord et Manche.....	31	1.106	11.716	223	45	17	33	116	12	45.641
Océan.....	10	55	4.863	23	21	1	1	"	"	990
Méditerranée.....	12	117	960	58	49	9	"	"	"	2.204
Algérie.....										
TOTAUX GÉNÉRAUX.....	124	1.812	23.047	570	125	62	121	227	35	111.952

RÉCAPITU

QUARTIERS.	PORTS.	SO-CIÉTÉS ou COM-PAGNIES d'ar-mement.	ARMA-TEURS.	PATRONS pro-priétaires.	BATEAUX À PROPULSION MÉCANIQUE.						TOTAL du tonnage.	TOTAL des BATEAUX.	TON-NAGE GLOBAL.				
					RÉPARTITION SUIVANT LE TONNAGE.					TOTAL							
					NOMBRE.	0 à 5 t <sup>rs</sup> .	6 à 10 t <sup>rs</sup> .	11 à 25 t <sup>rs</sup> .	26 à 50 t <sup>rs</sup> .					51 à 100 t <sup>rs</sup> .	Plus de 100 t <sup>rs</sup> .		
ALGÈRE.																	
Bône.....	La Calle.....	"	2	"	"	"	"	"	"	"	"	4	32	115			
	Bône.....	"	13	"	"	"	"	"	"	"	"	18	139	393			
Philippeville...	Philippeville.....	"	100	"	"	"	"	"	"	"	"	105	112	425			
	Collo.....	"	1	"	"	"	"	"	"	"	"	7	29	54			
	Djidjelli.....	"	7	"	5	5	"	"	"	"	"	12	40	76			
	Bougie.....	"	10	"	"	"	"	"	"	"	"	15	33	161			
	Dellys.....	"	10	"	"	"	"	"	"	"	"	25	33	161			
Alger.....	Alger.....	"	18	"	16	2	"	"	"	"	"	7	26	45			
	Castiglione.....	"	1	"	2	2	"	"	"	"	"	4	188	1.143			
	Cherchell.....	"	161	"	"	"	"	"	"	"	"	3	7	188			
	Ténès.....	"	105	"	"	"	"	"	"	"	"	10	105	286			
	Mostaganem.....	"	1	"	4	2	2	"	"	"	"	1	24	183			
Oran.....	Oran.....	"	19	"	"	"	"	"	"	"	"	4	8	48			
	Nemours.....	"	2	"	2	2	"	"	"	"	"	2	21	48			
	Arzew.....	"	19	"	"	"	"	"	"	"	"	14	5	48			
	Oran.....	"	2	"	2	2	"	"	"	"	"	2	35	178			
TOTAL.....		12	117	960	58	49	9	"	"	"	1.716	460	459	1	721	1.130	4.701

	736	255	166	216	80	6	13	11.029	5.310	4.618	316	236	32	"	108	50.604	6.312	124.690
Mer du Nord et Manche.....	1.881	1.152	483	217	27	2	"	10.469	10.497	6.881	1.510	1.237	670	186	13	81.384	12.601	137.494
Océan.....	1.445	1.319	44	81	1	"	"	5.141	3.479	3.432	46	1	"	"	"	5.962	4.947	12.093
Méditerranée.....	612	584	7	21	"	"	"	1.716	460	459	1	"	"	"	"	721	1.130	4.701
Algérie.....																		
TOTAUX GÉNÉRAUX.....	4.674	3.310	700	535	108	8	13	28.355	19.746	15.390	1.872	1.475	702	180	121	138.671	24.990	278.978

LATION.



II

ARMEMENT. (Suite.)

---

*Nombre de bateaux se livrant aux différentes sortes de pêches  
avec désignation des engins.*

II. ARMEMENT. — Nombre de bateaux se livrant

NOTA. — Le total des colonnes ne donne pas le total des bateaux armés dans les quartiers

QUARTIERS.	SYNDICATS ou PORTS.	MORUE.		HARENG.		MAQUEREAU.			SARDINE.	
		LIGNE.	CHALUT.	CHALUT.	FILET déri- vant.	CHALUT.	FILET.	LIGNE.	FILET droit.	AUTRES filets.
RÉGION DE LA MER DU										
Dunkerque...	Dunkerque .....	1	"	"	4	"	"	0	"	"
	Gravelines .....	10	"	"	8	"	"	12	"	"
Calais.....	Calais.....	"	"	"	25	"	"	20	"	"
Boulogne- sur-Mer.	Boulogne-sur-Mer...	"	"	31	44	34	31	44	"	"
	Étaples .....	"	"	"	25	"	"	"	"	"
	Berck.....	"	"	"	15	"	"	38	"	"
	Le Crotoy .....	"	"	"	10	"	"	15	"	"
	Saint-Valéry-s-Somme	"	"	"	2	"	"	10	"	"
Cayeux.....	"	"	"	11	"	"	18	"	"	
Dieppe.....	Le Tréport.....	"	"	"	10	"	"	38	"	"
	Dieppe.....	"	"	85	33	85	"	33	"	"
Fécamp.....	Saint-Valery-en-Caux.	"	"	"	"	"	"	5	"	"
	Saint-Pierre-en-Port.	"	"	"	"	"	"	"	"	"
	Fécamp.....	11	18	"	33	"	18	59	"	"
	Yport.....	"	"	"	10	"	"	20	"	"
	Étretat.....	"	"	"	6	"	"	17	"	"
Le Havre....	Le Havre.....	"	3	"	"	"	"	"	"	"
	Quillebeuf.....	"	"	"	"	"	"	"	"	"
Caen.....	Honfleur.....	"	"	"	"	"	"	"	"	"
	Trouville.....	"	"	"	"	"	"	19	"	"
	Dives.....	"	"	"	10	"	"	"	"	"
	Caen.....	"	"	"	"	"	"	"	"	"

aux différentes sortes de pêches avec désignation des engins.

certaines bateaux pouvant se livrer successivement, dans l'année, à différentes sortes de pêches.

THON.	POISSONS FRAIS.					HOMARD.	LANGOUSTE.	LANGOUSTE DE MAURITANIE.	PÊCHE HAUTURIÈRE ET CÔTIÈRE.		GRANDE PÊCHE, pêche hauturière et côtière. — Valeur totale des produits de pêche débarqués.
	LIGNE.	FILET.	CHALUT.	LIGNE.	FILET.				Quantité de marée fraîche débarquées.	Valeur de la marée fraîche débarquées.	
NORD ET DE LA MANCHE.											
" " " "	" " " "	19	"	"	"	"	"	"	715.950	1.851.550	2.313.310
		73	17	"	"	"	"	"	1.842.217	7.536.869	12.568.415
" " " "	" " " "	40	42	"	"	"	"	"	753.580	2.270.300	2.270.300
" " " "	" " " "	190	65	"	11	"	"	"	52.392.032	143.415.911	143.477.551
		60	14	"	"	"	"	"	380.759	1.480.950	1.480.950
		25	13	"	"	"	"	"	220.220	887.592	891.092
		50	2	"	"	"	"	"	155.700	772.200	772.200
		55	"	"	"	"	"	"	74.230	354.635	354.635
" " " "	" " " "	23	11	8	"	"	"	147.001	829.120	829.120	
" " " "	" " " "	38	4	"	"	"	"	"	383.405	2.042.384	2.042.384
		80	38	"	"	"	"	"	7.596.706	39.201.608	39.201.608
" " " "	" " " "	"	24	21	21	"	"	"	77.950	674.550	688.925
		"	22	"	"	"	"	"	24.937	122.228	122.228
		"	5	3	3	"	"	"	15.004.789	25.182.315	47.772.234
		"	20	20	4	"	"	"	340.414	889.260	889.260
		"	19	21	15	"	"	"	139.930	524.905	524.905
" " " "	" " " "	25	116	48	"	"	"	"	857.405	5.154.867	5.877.313
		3	8	25	"	"	"	"	50.881	228.719	234.319
" " " "	" " " "	82	16	37	"	"	"	"	456.075	917.755	1.394.765
		31	6	5	"	"	"	"	491.026	1.221.114	1.276.719
		6	"	24	"	"	"	"	28.770	226.150	270.150
		"	"	1	"	"	"	"	757	6.201	6.201

II. ARMEMENT. — Nombre de bateaux se livrant

QUARTIERS.	SYNDICATS ou PORTS.	MORUE.		HARENG.		MAQUEREAU.			SARDINE.	
		LIGNE.	CHALUT.	CHALUT.	FILET déri- vant.	CHALUT.	FILET.	LIGNE.	FILET droit.	AUTRES Filets.
RÉGION DE LA MER DU										
Caen .....	Quistreham.....	"	"	"	"	"	"	"	"	"
	(Suite.) Courseulles.....	"	"	"	8	"	"	26	"	"
	Port-en-Bessin.....	"	"	"	10	"	"	56	"	"
	Grandcamp.....	"	"	"	"	"	"	49	"	"
Cherbourg...	La Hougue.....	"	"	"	28	"	"	60	"	"
	Barfleur.....	"	"	"	10	"	"	17	"	"
	Cherbourg.....	"	"	"	50	"	"	150	"	"
	Omonville.....	"	"	"	4	"	"	70	"	"
Granville....	Blainville.....	"	"	"	4	"	"	33	"	"
	Régneville.....	"	"	"	"	"	"	1	"	"
	Granville.....	6	2	"	42	"	"	190	"	"
Cancalle....	Le Vivier-sur-Mer...	"	"	"	"	"	7	8	"	"
	Cancalle.....	2	"	"	"	"	"	205	"	"
Saint-Malo...	Saint-Malo.....	51	3	"	"	"	"	40	"	"
	Saint-Servan.....	22	3	"	"	"	"	35	"	"
	Saint-Suliac.....	"	"	"	"	"	"	6	"	"
	Pleurtuit.....	"	"	"	"	"	"	12	"	"
	Dinard.....	"	"	"	"	"	"	30	"	"
		Plendihen.....	"	"	"	"	"	"	"	"
	Plouër.....	"	"	"	"	"	"	"	"	"
	Saint-Jacut-de-la-Mer.	"	"	"	"	"	"	45	"	"
	Dinan.....	"	"	"	"	"	"	"	"	"
Saint-Brieuc..	Plévenon.....	"	"	"	"	"	"	67	"	"
	Pléneuf.....	"	"	"	"	"	"	63	"	"
	Saint-Brieuc.....	"	"	"	"	"	"	53	"	"
	Le Légué.....	"	"	"	8	"	"	22	"	"

aux différentes sortes de pêches avec désignation des engins. (Suite.)

THON.	POISSONS FRAIS					HOMARD.	LANGOUSTE.	LANGOUSTE DE MAURITANIE.	PÊCHE HAUTURIÈRE ET CÔTIÈRE.		GRANDE PÊCHE, pêche hauturière et côtière.  Valeur totale des produits de pêche débarqués.
	LIGNE.	FILET.	CHALUT.	LIGNE.	FILET.				Quantités de marée fraîche débarquées.	Valeur de la marée fraîche débarquées.	
NORD ET DE LA MANCHE. (Suite.)											
"	"	6	36	18	"	"	"	456.328	2.522.415	2.738.465	
"	"	"	"	31	27	"	"	102.940	670.220	678.780	
"	"	29	17	"	4	"	"	2.041.000	4.081.555	5.933.805	
"	"	48	65	18	9	"	"	589.458	3.144.480	4.006.540	
"	"	18	110	20	20	"	"	411.500	2.389.970	3.176.710	
"	"	"	71	"	20	"	"	409.330	1.082.200	1.103.360	
"	"	15	150	30	62	"	"	1.645.300	7.754.000	7.786.500	
"	"	6	60	60	55	"	"	101.100	610.300	613.300	
"	"	2	75	4	28	"	"	35.850	227.315	237.965	
"	"	"	12	3	12	"	"	9.525	89.840	95.640	
"	"	37	160	25	50	"	"	597.580	2.695.148	6.537.953	
"	"	2	3	10	"	"	"	11.475	63.945	65.445	
"	"	50	40	25	2	"	"	290.894	1.949.202	2.132.697	
"	"	"	"	40	30	"	"	43.470	344.200	31.689.391	
"	"	4	31	8	4	"	"	227.468	1.706.456	12.266.738	
"	"	"	114	10	"	"	"	55.400	394.810	443.240	
"	"	"	38	12	18	"	"	29.655	100.125	163.070	
"	"	"	40	10	20	"	"	14.530	147.180	160.380	
"	"	"	23	25	"	"	"	8.659	93.044	154.994	
"	"	"	4	5	"	"	"	2.670	22.350	31.990	
"	"	15	45	"	3	"	"	66.547	563.576	636.576	
"	"	"	"	6	"	"	"	4.695	46.560	40.500	
"	"	24	67	28	14	"	"	13.700	160.250	164.250	
"	"	8	63	"	28	"	"	70.900	582.120	592.870	
"	"	"	33	"	"	"	"	241.700	1.290.200	1.314.400	
"	"	12	"	"	"	"	"	449.000	2.185.200	2.223.200	



II. ARMEMENT. — Nombre de bateaux se livrant

QUARTIERS.	SYNDICATS ou PORTS.	MORUE.		HARENG.		MAQUEREAU.			SARDINE.	
		LIGNE.	CHALUT.	CHALUT.	FILET déri- vant.	CHALUT.	FILET.	LIGNE.	FILET droit.	AUTRES filets.
RÉGION DE LA MER DU										
Saint-Brieuc. (Suite.)	Binic.....	1	"	"	6	"	"	17	"	"
Paimpol.....	Plouha.....	"	"	"	3	"	"	12	"	"
	Portrieux.....	"	"	"	2	"	"	34	2	"
	Plouézec.....	"	"	"	4	3	15	20	"	"
	Paimpol.....	5	"	"	"	"	"	36	"	"
Tréguier....	Pleubian.....	"	"	"	"	"	50	"	"	"
	Tréguier.....	"	"	"	"	"	50	70	"	"
	Port-Blanc.....	"	"	"	"	"	"	30	"	"
Lannion.....	Perros-Guirec.....	"	"	"	"	"	3	73	"	"
	Pleumeur-Bodou.....	"	"	"	"	"	"	40	"	"
	Lannion.....	"	"	"	"	"	10	50	"	40
Morlaix.....	Plougasnou.....	"	"	"	"	"	"	"	"	"
	Morlaix.....	"	"	"	2	"	"	26	"	"
	Roscoff.....	"	"	"	"	"	4	18	12	"
	Plounéour-Trez.....	"	"	"	"	"	"	"	"	"
Le Conquet..	Plouguerneau.....	"	"	"	"	"	"	"	"	"
	L'Aberwrach.....	"	"	"	"	"	"	"	"	"
	Porspoder.....	"	"	"	"	"	"	80	"	"
	Ouessant.....	"	"	"	"	"	"	"	"	"
	Le Conquet.....	"	"	"	"	"	"	"	"	"
TOTAUX.....		109	29	119	428	122	190	2.079	14	40

aux différentes sortes de pêches avec désignation des engins. (Suite.)

QUARTIERS.	SYNDICATS ou PORTS.	MORUE.		HARENG.		MAQUEREAU.			SARDINE.		THON.	POISSONS FRAIS.			HOMARD.	LANGOUSTE.	LANGOUSTE DE BRETAGNE.	PÊCHE HAUTURIÈRE ET CÔTIÈRE.		GRANDE PÊCHE, pêche hauturière et côtière.  Valeur totale des produits de pêche débarqués.		
		LIGNE.	CHALUT.	CHALUT.	FILET déri- vant.	CHALUT.	FILET.	LIGNE.	FILET droit.	AUTRES filets.		LIGNE.	FILET.	CHALUT.				LIGNE.	FILET.		Quantité de marée débarquée.	Valeur de la marée débarquée.
RÉGION DE LA MER DU											NORD ET DE LA MANCHE. (Suite.)											
Saint-Brieuc. (Suite.)	Binic.....	1	"	"	6	"	"	17	"	"	"	"	6	11	"	4	"	"	40.337	555.794	642.215	
Paimpol.....	Plouha.....	"	"	"	3	"	"	12	"	"	"	"	"	12	3	3	"	"	14.350	76.130	78.880	
	Portrieux.....	"	"	"	2	"	"	34	2	"	"	"	5	21	10	30	"	"	18.770	118.080	119.575	
	Plouézec.....	"	"	"	4	3	15	20	"	"	"	"	6	35	15	4	"	"	47.150	204.780	244.315	
	Paimpol.....	5	"	"	"	"	"	36	"	"	"	"	"	120	25	45	45	"	159.837	1.431.942	3.012.772	
Tréguier....	Pleubian.....	"	"	"	"	"	"	50	"	"	"	"	"	15	14	4	"	"	12.450	91.570	818.820	
	Tréguier.....	"	"	"	"	"	"	50	70	"	"	"	69	50	70	22	"	"	60.090	456.040	787.470	
	Port-Blanc.....	"	"	"	"	"	"	30	"	"	1	"	48	15	20	20	"	"	20.235	165.880	170.380	
Lannion.....	Perros-Guirec.....	"	"	"	"	"	"	3	73	"	"	"	"	73	21	57	57	"	740.805	4.868.824	5.001.974	
	Pleumeur-Bodou.....	"	"	"	"	"	"	40	"	"	"	"	"	80	10	40	40	"	52.478	198.855	289.205	
	Lannion.....	"	"	"	"	"	"	10	50	"	"	"	10	60	20	30	"	"	112.430	491.780	646.380	
Morlaix.....	Plougasnou.....	"	"	"	"	"	"	"	"	"	"	"	4	50	3	9	9	"	389.457	1.785.959	1.893.959	
	Morlaix.....	"	"	"	2	"	"	26	"	"	"	"	"	26	10	19	19	"	56.730	405.600	1.030.375	
	Roscoff.....	"	"	"	"	"	"	4	18	12	"	"	"	22	"	55	70	"	217.379	1.658.321	1.877.921	
	Plounéour-Trez.....	"	"	"	"	"	"	"	"	"	"	"	"	20	5	75	75	"	20.650	128.300	351.150	
Le Conquet..	Plouguerneau.....	"	"	"	"	"	"	"	"	"	"	"	"	290	40	110	110	"	176.398	960.960	2.760.260	
	L'Aberwrach.....	"	"	"	"	"	"	"	"	"	"	"	"	21	12	115	116	"	69.390	551.360	1.370.360	
	Porspoder.....	"	"	"	"	"	"	80	"	"	"	"	"	107	25	117	80	"	113.440	715.620	843.860	
	Ouessant.....	"	"	"	"	"	"	"	"	"	"	"	"	130	"	136	136	"	135.237	1.233.215	1.247.965	
	Le Conquet.....	"	"	"	"	"	"	"	"	"	"	"	"	41	28	96	96	"	156.247	904.197	1.395.237	
TOTAUX.....		109	29	119	428	122	190	2.079	14	40	1	"	1.112	2.954	906	1.499	895	"	92.784.318	288.390.851	374.846.130	

II. — ARMEMENT. — Nombre de bateaux se livrant

QUARTIERS.	SYNDICATS ou PORTS.	MORUE.		HARENG.		MAQUEREAU.			SARDINE.	
		LIGNE.	CHALUT.	CHALUT.	FILET déri- vant.	CHALUT.	FILET.	LIGNE.	FILET droit.	AUTRES filets.
RÉGION DE										
Brest.....	Brest.....	"	"	"	"	10	"	77	"	"
	Plougastel-Daoulas...	"	"	"	"	"	"	9	"	"
	Le Faou.....	"	"	"	"	"	"	35	"	"
Camaret.....	Camaret.....	"	"	"	"	"	"	27	11	"
	Crozon.....	"	"	"	"	40	40	28	"	"
Douarnenez..	Douarnenez.....	"	"	"	50	"	70	350	280	150
Audierne....	Ile de Sein.....	"	"	"	"	"	"	"	"	"
	Audierne.....	"	"	"	10	"	5	50	200	"
Le Guilvinec.	Penmarch.....	"	"	"	"	15	95	105	105	"
	Guilvinec.....	"	"	"	"	140	112	98	32	"
	Loctudy.....	"	"	"	10	42	42	34	"	"
	Quimper.....	"	"	"	"	60	50	"	"	"
Concarneau..	Concarneau.....	"	"	"	20	20	14	210	"	"
	Doëlan.....	"	"	"	40	40	250	40	"	"
Lorient.....	Lorient.....	1	"	"	3	10	37	3	"	"
	Port-Louis.....	"	"	"	"	10	50	52	"	"
	Groix.....	"	"	"	"	60	125	"	"	"
Auray.....	Étel.....	"	"	"	"	"	8	43	"	"
	Quiberon.....	"	"	"	"	"	60	16	"	"
	La Trinité-sur-Mer...	"	"	"	1	"	31	"	"	"
	Auray.....	"	"	"	"	20	"	"	"	"
	Larmor-Baden.....	"	"	"	"	16	"	"	"	"
	Houat.....	"	"	"	"	"	"	"	"	"
	Hoëdic.....	"	"	"	"	"	"	"	"	"
	Sauzon.....	"	"	"	"	3	"	15	"	"
	Le Palais.....	"	"	"	"	"	2	17	"	"
Vannes.....	Ile-aux-Moines.....	"	"	"	"	15	"	"	"	"
	Séné.....	"	"	"	5	"	30	"	"	"
	Port-Navalo.....	"	"	"	3	"	10	"	"	"
	Sarzeau.....	"	"	"	"	"	28	"	"	"

aux différentes sortes de pêche avec désignation des engins. (Suite.)

LIGNE.	FILET.	CHALUT.	LIGNE.	FILET.	HOMARD.	LANGOUSTE.	LANGOUSTE DE MAURITANIE.	PÊCHE HAUTURIÈRE ET CÔTIÈRE.		GRANDE PÊCHE, pêche hauturière et côtière.  Valeur totale des produits de pêche débarqués.
								Quantité de marée fraîche débarquée.	Valeur de la marée fraîche débarquée.	
L'Océan.										
"	"	10	77	"	"	"	"	618.260	2.581.775	3.599.555
"	"	69	"	"	6	"	"	63.510	238.652	1.272.752
"	"	"	60	"	"	"	"	61.470	235.080	847.816
7	"	"	47	23	57	167	"	1.596.750	16.100.870	16.120.870
3	"	45	26	45	35	35	"	155.519	879.675	1.077.485
86	"	30	60	60	20	60	13	4.816.125	18.261.876	18.261.876
"	"	"	108	108	108	108	"	925.381	1.082.376	1.082.376
2	"	8	60	55	85	198	"	2.240.708	9.587.452	9.640.452
"	"	67	150	20	120	8	"	2.558.806	11.615.699	11.615.699
1	"	145	83	71	50	56	"	2.044.182	6.722.812	6.722.812
"	"	98	38	34	58	58	"	431.796	1.588.738	2.038.560
"	"	32	41	26	30	30	"	93.800	1.011.000	1.221.000
108	"	58	208	32	80	80	"	3.912.176	25.073.018	25.477.498
"	"	"	277	"	40	40	"	786.632	2.780.323	2.793.823
"	"	89	60	19	43	72	"	17.941.530	82.609.734	82.061.679
65	"	182	84	25	14	"	"	1.883.915	7.208.420	7.208.420
220	"	15	150	55	45	45	"	1.112.114	8.228.601	8.255.601
136	"	68	"	"	3	"	"	583.554	3.580.331	3.581.661
1	"	105	17	51	24	"	"	2.176.849	7.874.200	7.909.670
1	"	2	7	13	6	"	"	279.780	1.232.450	1.230.150
"	"	70	25	24	12	12	"	40.800	244.275	247.275
1	"	1	"	"	12	7	"	68.510	129.367	130.437
"	"	"	"	"	31	31	"	275.175	483.616	508.835
"	"	"	"	"	33	5	"	183.895	525.313	527.513
"	"	"	20	20	57	57	"	442.082	1.664.153	1.683.638
"	"	"	42	12	30	30	"	464.730	2.324.480	2.369.480
9	"	2	39	10	10	10	"	16.415	90.340	90.340
"	"	103	2	56	"	"	"	55.607	274.828	283.064
"	"	"	25	"	27	"	"	30.580	139.765	139.765
"	"	"	46	18	21	"	"	47.160	310.940	330.915

II. — ARMEMENT. — Nombre de bateaux se livrant

QUARTIERS.	SYNDICATS ou PORTS.	MORUE.		HARENG.		MAQUEREAU.			SARDINE.	
		LIGNE.	CHALUT.	CHALUT.	FILET déri- vant.	CHALUT.	FILET.	LIGNE.	FILET droit.	AUTRES filets.
RÉGION DE										
Vannes..... (Suite.)	Damgan.....	"	"	"	2	"	"	5	"	"
	La Roche-Bernard...	"	"	"	"	"	"	"	"	"
	Vannes.....	"	"	"	"	"	"	"	"	"
Le Croisic...	Piriac.....	"	"	"	6	"	"	54	6	"
	La Turballe.....	"	"	"	"	"	"	7	88	"
	Le Croisic.....	"	"	"	15	"	"	70	30	"
Saint-Nazaire.	Saint-Nazaire.....	"	2	"	15	"	"	"	10	"
	Douges.....	"	"	"	"	"	"	"	"	"
	Paimbœuf.....	"	"	"	"	"	"	"	"	"
Nantes.....	Basse-Indre.....	"	"	"	"	"	"	"	"	"
	Nantes.....	"	"	"	"	"	"	"	"	"
	Pornic.....	"	"	"	"	"	"	"	1	"
Noirmoutier..	Noirmoutier.....	"	"	"	"	"	"	15	90	"
	Beauvoir-sur-Mer...	"	"	"	"	"	"	"	1	"
	Ile d'Yeu.....	"	"	"	"	"	"	8	42	"
Les Sables- d'Olonne.	Saint-Gilles-sur-Vie..	"	"	"	"	"	"	28	"	"
	Les Sables-d'Olonne..	"	"	"	"	"	"	30	132	"
La Rochelle..	L'Aiguillon-sur-Mer..	"	"	"	"	"	"	"	"	"
	La Rochelle.....	1	1	"	"	"	"	"	58	"
	Saint-Martin-de-Ré...	"	"	"	5	"	"	"	1	"
	La Flotte.....	"	"	"	"	"	"	"	"	"

aux différentes sortes de pêche avec désignation des engins. (Suite.)

THON.	POISSONS FRAIS.			HOMARD.	LANGOUSTE.	LANGOUSTE DE MAURITANIE.	PÊCHE HAUTURIÈRE ET CÔTIÈRE.		GRANDE PÊCHE, pêche hauturière et côtière. — Valeur totale des produits de pêche débarqués.		
	LIGNE.	FILET.	CHALUT.				LIGNE.	FILET.		Quantité de marée fraîche débarquée..	Valeur de la marée fraîche débarquée.
L'Océan. (Suite.)											
"	"	10	5	10	"	"	46.490	289.460	289.460		
"	"	46	"	"	"	"	32.363	91.913	127.385		
"	"	2	"	"	"	"	420	3.040	178.540		
"	"	24	54	4	51	"	58.876	309.388	321.868		
"	"	60	"	"	"	"	1.117.840	4.098.580	4.129.468		
"	"	5	60	15	72	50	1.124.330	6.484.322	6.499.322		
"	"	87	10	45	"	"	481.052	1.632.910	1.632.910		
"	"	"	"	12	"	"	24.990	156.620	156.620		
"	"	"	"	50	"	"	18.350	159.540	179.840		
"	"	"	"	175	"	"	308.500	2.843.000	2.848.000		
"	"	"	"	298	"	"	121.163	1.216.680	1.395.680		
"	"	48	"	21	"	"	92.765	460.175	460.512		
"	"	18	15	22	130	130	671.199	2.445.455	2.714.455		
"	"	62	20	11	20	"	163.985	1.163.526	1.315.926		
36	"	53	"	5	215	"	892.740	4.206.166	4.217.066		
"	"	170	28	"	45	45	793.704	5.054.510	5.110.360		
98	"	163	27	"	25	25	1.835.127	12.642.391	12.642.391		
"	"	40	35	50	"	"	46.390	223.390	572.890		
17	"	345	"	97	"	"	16.590.501	102.000.120	106.632.953		
"	"	4	"	27	2	"	64.260	254.410	265.410		
"	"	49	"	3	"	"	18.540	143.060	209.810		



II. — ARMEMENT. — Nombre de bateaux se livrant

QUARTIERS.	SYNDICATS ou PORTS.	MORUE.		HARENG.		MAQUEREAU.			SARDINE.	
		LIGNE.	CHALUT.	CHALUT.	FILET déri- vant.	CHALUT.	FILET.	LIGNE.	FILET droit.	AUTRES filets.
RÉGION DE										
Rochefort....	Fouras.....	"	"	"	"	"	"	"	"	"
	Rochefort.....	"	"	"	"	"	"	"	"	"
Marennes....	Marennes.....	"	"	"	"	"	"	"	"	"
	La Tremblade.....	"	"	"	"	"	"	"	"	"
	Le Château-d'Oléron.	"	"	"	"	"	"	5	"	"
	Royan.....	"	"	"	"	"	"	"	"	"
Bordeaux....	Blaye.....	"	"	"	"	"	"	"	"	"
	Le Verdon.....	"	"	"	"	"	"	"	"	"
	Bordeaux.....	3	8	"	"	"	"	"	"	"
Arcachon....	Arès.....	"	"	"	"	"	"	"	"	"
	Gujan-Mestras.....	"	"	"	"	"	"	26	"	"
	La Teste-de-Buch....	"	"	"	"	"	"	7	"	"
	Arcachon.....	"	2	"	"	"	"	31	24	"
Bayonne....	Sames.....	"	"	"	"	"	"	"	"	"
	Bayonne.....	"	"	"	"	20	30	"	9	"
	Saint-Jean-de-Luz....	"	"	"	"	51	60	"	49	"
TOTAUX.....		5	13	"	185	10	586	1.930	1.673	345

aux différentes sortes de pêche avec désignation des engins. (Suite.)

LIGNE.	FILET.	CHALUT.	LIGNE.	FILET.	HOMARD.	LANGOUSTE.	LANGOUSTE DE MARIANNE.	PÊCHE HAUTURIÈRE ET CÔTIÈRE.		GRANDE PÊCHE, pêche hauturière et côtière. — Valeur totale des produits de pêche débarquée.
								Quantité de marée fraîche débarquée.	Valeur de la marée fraîche débarquée.	
L'Océan. (Suite.)										
"	"	68	3	4	"	"	"	71.100	571.000	571.350
"	"	49	5	7	"	"	"	14.900	140.000	149.000
"	"	17	"	5	"	"	"	11.450	89.340	306.190
"	"	40	"	352	"	"	"	56.070	453.380	1.000.380
"	"	151	4	4	5	"	"	169.545	1.153.465	1.420.965
"	"	42	8	30	"	"	"	83.726	376.889	394.889
"	"	"	"	54	"	"	"	69.657	478.251	478.251
"	"	35	35	95	2	"	"	7.850	53.550	1.169.600
"	"	"	37	133	"	"	"	"	"	41.519.027
"	"	"	"	310	"	"	"	21.800	174.400	200.800
"	"	"	"	52	"	"	"	235.645	1.215.980	1.224.980
"	"	"	"	155	"	"	"	191.900	535.220	597.080
"	"	30	"	37	"	"	"	8.178.100	65.420.900	65.435.900
"	"	"	"	19	226	"	"	258.300	2.312.100	2.312.100
"	"	"	"	198	198	9	9	686.200	4.259.280	4.259.280
28	"	2	"	"	12	12	"	5.320.715	21.139.810	21.139.810
819	"	2.721	2.405	3.250	1.675	1.404	13	85.100.354	459.849.380	514.353.485

II. — ARMEMENT. — Nombre de bateaux se livrant

QUARTIERS.	SYNDICATS OU PORTS.	MORUE.		HARENG.	MAQUEREAU.			SARDINE.		
		LIGNE.	CHALUT.	CHALUT.	FILET déri- vart.	CHALUT.	FILET.	LIGNE.	FILET droit.	AUTRES filets.
RÉGION DE LA										
Port-Vendres.	Port-Vendres.....	"	"	"	"	6	8	8	"	"
	Banyuls-sur-Mer.....	"	"	"	"	25	40	16	"	"
	Collioure.....	"	"	"	"	5	"	55	"	"
	Saint-Laurent.....	"	"	"	"	9	5	7	18	"
	Leucate.....	"	"	"	"	5	"	"	"	5
	La Nouvelle.....	"	"	"	"	"	"	18	10	"
	Bages.....	"	"	"	"	"	"	"	"	"
Sète.....	Gruissan.....	"	"	"	"	22	13	12	22	"
	Agde.....	"	"	"	"	25	125	34	"	"
	Méze.....	"	"	"	"	"	"	40	"	"
	Sète.....	"	"	"	"	96	56	96	"	"
	Palavas.....	"	"	"	"	"	10	"	"	"
Martigues....	Crau-du-Roi.....	"	"	"	"	2	128	"	3	"
	Port-Saint-Louis-du-Rhône.....	"	"	"	"	"	"	"	"	"
	Arles.....	"	"	"	"	29	29	"	"	"
	Port-de-Bouc.....	"	"	"	"	8	9	2	"	"
Marseille....	Martigues.....	"	"	"	"	30	45	45	"	"
	Marseille.....	"	"	"	"	"	100	355	"	"
	Cassis.....	"	"	"	"	1	"	54	"	"
Toulon.....	La Ciotat.....	"	"	"	"	23	"	17	"	"
	Bandol.....	"	"	"	"	6	"	12	"	"
	La Seyne.....	"	"	"	"	49	"	68	"	"
	Toulon.....	"	"	"	"	10	60	12	145	52
	Vieux-Salins-d'Hyères.....	"	"	"	"	4	3	"	8	"
	Saint-Tropez.....	"	"	"	"	"	"	14	"	"
Nice.....	Saint-Raphaël.....	"	"	"	"	6	13	27	"	"
	Cannes.....	"	"	"	"	"	"	10	"	"
	Golfe Juan.....	"	"	"	"	"	"	"	"	"
	Antibes.....	"	"	"	"	10	3	32	"	"
Cros-de-Cagnes.....	Cros-de-Cagnes.....	"	"	"	"	16	"	53	"	"

aux différentes sortes de pêches avec désignation des engins. (Suite.)

THON.	POISSONS FRAIS.				HOMARD.	LANGOUSTE.	LANGOUSTE DE MADAGASCAR.	PÊCHE HAUTURIÈRE ET CÔTIÈRE.		GRANDE PÊCHE, pêche hauturière et côtière.  Valeur totale des produits de pêche débarquée.	
	LIGNE.	FILET.	CHALUT.	LIGNE.				FILET.	Quantité de marée fraîche débarquée.		Valeur de la marée fraîche débarquée.
MÉDITERRANÉE.											
"	"	4	11	11	"	8	"	86.700	588.200	588.200	
"	"	30	36	38	10	10	"	139.901	917.093	918.497	
"	"	10	"	37	"	6	"	1.196.599	3.965.583	3.990.001	
"	"	55	21	132	"	9	"	366.129	2.012.609	2.012.609	
"	"	35	10	30	"	"	"	171.240	982.653	982.653	
"	"	"	"	38	"	"	"	297.477	1.363.476	1.369.256	
"	"	"	"	50	"	"	"	133.150	382.700	382.700	
"	5	"	"	91	"	"	"	254.200	318.470	327.470	
"	"	13	44	155	194	3	3	179.150	2.413.400	2.553.400	
"	"	135	30	54	"	"	"	71.500	380.500	1.416.500	
"	96	62	4	91	"	"	"	748.700	4.061.100	4.224.600	
"	5	"	"	200	"	15	"	391.370	2.256.550	2.256.550	
"	15	40	35	85	"	"	"	272.520	1.809.960	1.813.260	
"	"	"	"	29	29	"	"	60.350	486.000	486.000	
"	"	"	"	9	20	"	"	50.150	311.120	311.120	
"	7	5	4	18	"	"	"	130.740	643.150	5.919.012	
"	30	19	45	353	4	4	"	670.471	6.566.677	6.714.577	
"	15	65	50	400	"	55	"	1.610.100	7.239.385	7.443.645	
"	4	"	21	27	4	4	"	95.688	466.622	468.322	
"	15	8	12	45	26	"	17	236.470	2.476.550	2.476.550	
"	2	"	"	75	"	12	"	22.675	264.000	276.800	
"	19	33	"	160	"	33	"	20.744	167.918	342.508	
"	"	20	35	200	"	15	"	306.800	1.713.100	1.796.350	
"	3	36	23	24	15	15	"	117.295	770.000	1.022.760	
"	6	"	"	129	"	85	"	496.680	2.966.035	2.966.035	
"	"	"	7	51	"	12	"	49.976	372.752	375.702	
"	"	"	59	63	"	15	"	18.490	279.840	300.540	
"	"	"	31	31	2	2	"	14.080	275.350	275.350	
"	"	"	3	42	"	"	"	44.730	435.050	443.750	
"	"	"	6	53	"	"	"	208.900	1.153.000	1.153.000	

II. — ARMEMENT. — Nombre de bateaux se livrant

QUARTIERS.	SYNDICATS ou PORTS.	MORUE.		HARENG.		MAQUEREAU.			SARDINE.	
		FILET.	CHALUT.	CHALUT.	FILET déri- vant.	CHALUT.	FILET.	LIGNE.	FILET droit.	AUTRES filets.
RÉGION DE LA										
Nice.....	Nice.....	"	"	"	"	"	"	8	48	"
(Suite.)	Villefranche-sur-Mer.....	"	"	"	"	"	"	"	50	"
	Menton.....	"	"	"	"	"	14	12	14	3
Bastia.....	Bastia.....	"	"	"	"	"	"	"	6	"
	Saint-Florent.....	"	"	"	"	"	"	"	"	"
	Macinaggio.....	"	"	"	"	"	"	"	"	"
	Calvi et Ile Rousse.....	"	"	"	"	"	"	"	"	"
Ajaccio.....	Ajaccio.....	"	"	"	"	"	"	"	"	"
	Propriano.....	"	"	"	"	"	"	"	"	"
	Bonifacio.....	"	"	"	"	"	"	"	"	"
TOTAL.....		"	"	"	"	"	24	442	639	1.241 93
RÉGION DE										
Bône.....	La Calle.....	"	"	"	"	"	6	"	6	6
	Bône.....	"	"	"	"	"	16	84	"	"
Philippeville..	Philippeville.....	"	"	"	"	"	36	15	10	33
	Collo.....	"	"	"	"	"	27	10	8	27
	Djidjelli.....	"	"	"	"	"	10	"	5	13
	Bougie.....	"	"	"	"	"	7	2	3	12
Alger.....	Dellys.....	"	"	"	"	"	"	"	2	"
	Alger.....	"	"	"	"	"	34	"	"	65
	Castiglione.....	"	"	"	"	"	"	"	68	"
	Cherchell.....	"	"	"	"	"	"	"	"	6
	Ténès.....	"	"	"	"	"	7	6	4	11
Oran.....	Mostaganem.....	"	"	"	"	"	"	"	8	"
	Arzew.....	"	"	"	"	"	10	12	"	8
	Oran.....	"	"	"	"	"	80	30	40	70
	Nemours.....	"	"	"	"	"	"	"	45	"
TOTAL.....		"	"	"	"	"	233	159	208	251
ENSEMBLE.....		114	42	119	613	156	1.451	4.807	3.136	729

a. Pêche au corail.

aux différentes sortes de pêches avec désignation des engins. (Suite.)

THON.	POISSONS FRAIS.			HOMARD.	LANGOUSTE.	LANGOUSTE DE MARIANE.	PÊCHE HAUTURIÈRE ET CÔTIÈRE.		GRANDE PÊCHE, pêche hauturière et côtière.  Valeur totale des produits de pêche débarquée.
	LIGNE.	FILET.	CHALUT.				LIGNE.	FILET.	
MÉDITERRANÉE. (Suite)									
"	"	"	18	48	"	"	51.785	532.418	532.418
"	"	"	8	79	"	9	28.422	216.230	227.800
"	"	"	12	29	2	2	76.519	543.495	543.495
"	"	"	"	63	"	"	210.335	1.257.594	1.266.354
"	"	"	"	31	"	"	13.919	120.846	120.846
"	7	"	"	26	"	19	27.511	181.189	181.189
"	"	21	"	24	"	53	69.052	672.533	678.578
"	"	"	41	80	"	50	349.200	2.354.400	2.368.000
"	"	"	25	25	"	13	42.431	495.677	498.227
"	"	"	15	32	"	37	61.824	564.118	565.868
15	256	605	812	3.223	40	503	9.416.973	54.977.343	62.591.392
L'ALGÉRIE.									
"	"	5	"	3	"	1 (a)	190.404	698.692	699.672
"	"	10	28	46	"	6	934.663	2.494.050	2.494.050
"	5	7	26	25	"	5	1.454.924	4.802.220	4.811.020
"	"	"	5	29	"	1	319.365	355.794	355.794
"	"	"	10	12	3	3 (a)	360.636	1.230.584	1.291.784
"	"	6	8	11	1	1	462.907	1.287.955	1.287.955
"	18	"	"	6	"	"	114.400	577.750	577.750
"	"	20	15	35	"	4	3.218.350	11.614.800	11.614.800
"	"	6	"	31	"	"	1.076.532	1.461.744	1.462.969
"	"	4	6	5	"	3	1.420.935	2.817.120	2.817.120
"	"	2	7	13	8	8	489.274	891.920	915.320
"	"	4	15	15	"	"	828.760	1.505.907	1.507.497
18	8	10	40	12	"	"	1.273.700	3.404.810	3.404.810
"	"	13	140	90	12	12	6.348.990	14.624.293	14.624.293
3	2	2	2	2	"	"	2.958.540	3.075.850	3.075.850
21	33	89	302	335	24	41	21.452.470	50.843.489	50.940.684
856	289	4.527	6.473	7.714	3.238	2.846	208.754.115	854.061.063	1.002.731.697



III

PERSONNEL.

---

*Renseignements sur le personnel pratiquant la PÊCHE EN BATEAU. (Importance numérique, qualités, âges, industries exercées accessoirement.)*

*Les renseignements concernant le personnel pratiquant la pêche à pied figurent au Tableau : Production-Pêche à pied (page 151 du présent volume).*

Renseignements sur le personnel pratiquant la PÊCHE EN BATEAU

QUARTIERS.	PORTS OU SYNDICATS.	DÉCOMPOSITION DU PERSONNEL DES BATEAUX DE PÊCHE.									
		Capitaines ou patrons.	Seconds.	Officiers	Matelots.	Novices.	Mousses.	Mécaniciens.	Chauffeurs.	Soutiers.	Total.
RÉGION DE LA MER DU											
Dunkerque.....	Dunkerque.....	75	1	2	120	5	10	1	"	"	214
	Gravelines.....	113	13	18	544	8	6	13	"	"	713
Calais.....	Calais.....	51	1	"	150	20	15	29	1	"	267
Boulogne-sur-Mer.	Boulogne-sur-Mer.....	295	190	"	2.261	152	208	280	360	10	3.756
	Étaples.....	74	"	"	254	13	23	"	"	"	364
	Berck-sur-Mer.....	38	"	"	123	3	4	"	"	"	168
	Le Crotoy.....	50	"	"	72	4	11	"	"	"	137
	Saint-Valéry-sur-Somme.....	55	"	"	7	2	6	"	"	"	70
	Cayeux-sur-Mer.....	35	"	"	54	"	3	"	"	"	92
Dieppe.....	Le Tréport.....	42	1	"	99	3	9	1	3	"	158
	Dieppe.....	118	53	"	417	67	51	53	161	10	930
Fécamp.....	Saint-Valery-en-Caux.....	24	"	1	63	4	3	"	"	"	95
	Saint-Pierre-en-Port.....	22	"	"	22	"	1	"	"	"	65
	Fécamp.....	150	66	42	1.518	152	82	99	115	18	2.247
	Yport.....	24	"	"	130	10	10	"	"	"	174
	Étretat.....	25	"	"	120	7	5	"	"	"	157
Le Havre.....	Le Havre.....	192	3	8	169	21	7	11	9	"	420
	Quillebeuf.....	36	"	"	12	6	5	"	"	"	59

(importance numérique, qualités, âge, industries exercées accessoirement).

QUALITÉS DES COMMANDANTS.				ÂGE DES MARINS PÊCHEURS (état-major et équipage).				NOMBRE de MARINS exerçant accessoirement une autre industrie.	INDUSTRIES  EXERCÉES PAR LES MARINS  en dehors de la pêche.
Capitaines au long cours.	Capitaines au cabotage.	Marins titulaires d'autres brevets ou diplômes.	Patrons non brevetés.	Moins de 16 ans.	16 à 18 ans.	18 à 50 ans.	Plus de 50 ans.		
NORD ET DE LA MANCHE.									
"	"	1	74	10	5	173	26	20	Dockers, cafetiers, journaliers.
"	1	13	99	7	9	584	115	"	"
"	"	1	50	15	20	162	70	50	Dockers, journaliers, cafetiers, mareyeurs.
"	"	100	105	208	152	2.751	645	590	Déchargement des navires, gardiens de bateaux.
"	"	"	74	23	13	297	101	64	Journaliers.
"	"	"	38	4	3	127	34	5	Cultivateurs, journaliers.
"	"	"	50	11	4	83	39	"	"
"	"	"	55	6	2	37	25	"	"
"	"	3	32	"	3	71	18	"	"
"	"	9	33	9	3	113	33	"	"
"	"	53	65	51	67	692	120	85	Journaliers.
"	1	1	22	2	1	62	30	"	"
"	"	"	22	1	"	24	20	"	"
"	29	40	81	82	152	1.611	397	100	Gréers, voiliers, charpentiers, tonneliers.
"	"	"	24	10	10	84	70	"	"
"	"	"	25	5	7	103	42	1	Charpentier.
"	3	5	184	8	18	309	85	"	"
"	"	2	34	5	6	35	13	"	"





QUARTIERS.	PORTS OU SYNDICATS.	DÉCOMPOSITION DU PERSONNEL DES BATEAUX DE PÊCHE.								Total.
		Capitaines ou patrons.	Seconds.	Officiers.	Matelots.	Novices.	Mousses.	Mécaniciens.	Chaudfours.	

RÉGION DE LA MER DU

Saint-Malo.....	Saint-Malo.....	94	53	153	1.361	113	62	9	9	1.854
	Saint-Servan.....	80	25	31	708	75	50	7	12	994
	Saint-Suliac.....	130	"	"	38	2	"	"	"	170
	Pleurtuit.....	38	"	"	6	8	10	"	"	62
	Dinard.....	42	"	"	14	4	"	"	"	60
	Pleudihen.....	48	"	"	6	3	1	"	"	58
	Plouër.....	9	"	"	"	"	"	"	"	9
	Saint-Jacut.....	51	"	"	174	5	9	"	"	242
Dinan.....	6	"	"	2	"	"	"	"	8	
Saint-Brieuc.....	Plévenon.....	67	"	"	78	14	8	"	"	107
	Pléneuf-Dahouet.....	64	"	"	32	4	3	"	"	103
	Saint-Brieuc.....	33	"	"	64	16	29	"	"	142
	Le Légué.....	34	"	"	165	8	4	"	"	211
	Binic.....	18	1	"	40	4	3	"	"	66
Paimpol.....	Portrieux.....	36	"	"	50	2	2	"	"	90
	Plouézec.....	38	"	"	38	8	8	2	"	94
	Paimpol.....	188	5	15	436	80	40	2	"	766
	Plouha.....	12	"	"	15	1	5	"	"	33

QUALITÉS DES COMMANDANTS.	ÂGE DES MARINS PÊCHEURS (état-major et équipage).				NOMBRE de MARINS exerçant accen- soirement une autre industrie.	INDUSTRIES  EXERCÉES PAR LES MARINS  en dehors de la pêche.	
	Capitaines au long cours.	Capitaines au cabotage.	Marins titulaires d'autres brevets ou diplômes.	Patrons non brevetés.			Moins de 16 ans.

NORD ET DE LA MANCHE. (Suite.)

"	54	7	33	62	113	1.649	30	150	Gréens.
"	27	4	49	50	75	841	28	"	"
2	14	4	110	"	2	90	78	"	"
"	1	4	33	10	8	10	34	38	Charpentiers, calfats.
"	"	"	42	"	4	26	30	30	Promenades en mer.
"	2	"	46	1	3	23	31	"	"
"	"	"	9	"	"	5	4	"	"
1	2	2	46	9	8	188	37	5	Marcyens.
"	"	"	6	"	"	6	2	"	"
1	"	"	66	5	17	47	98	"	"
1	2	2	50	3	4	76	20	85	Cultivateurs.
"	"	"	33	29	16	66	31	95	Travaux de la terre et du port.
"	"	6	28	4	8	169	30	"	"
"	2	"	16	3	4	40	10	5	Travaux agricoles.
1	2	"	33	2	2	76	10	15	Terrassiers, manœuvres.
"	1	3	34	8	8	62	16	35	Cultivateurs.
"	5	12	171	40	80	591	55	65	Cultivateurs, voiliers, charpentiers.
"	"	2	10	5	1	17	10	2	Idem.

Renseignements sur le personnel pratiquant la PÊCHE EN BATEAU

(importance numérique, qualités, âge, industries exercées accessoirement). [Suite.]

QUARTIERS.	PORTS OU SYNDICATS.	DÉCOMPOSITION DU PERSONNEL DES BATEAUX DE PÊCHE.								Total.	
		Capitaines ou patrons.	Seconds.	Officiers.	Matelots.	Novices.	Mousses.	Mécaniciens.	Chaufeurs.		Sontiers.
Tréguier.....	Pleubian.....	83	"	"	67	6	10	"	"	"	166
	Tréguier.....	90	1	"	98	23	20	"	"	"	232
	Port-Blanc.....	48	"	"	40	8	12	"	"	"	108
Lannion.....	Ferros-Guirec.....	73	"	"	83	12	10	"	"	"	178
	Pleumeur-Bodou.....	103	"	"	60	13	15	"	"	"	191
	Lannion.....	98	"	"	84	25	15	"	"	"	222
Morlaix.....	Plougasnou.....	75	"	"	77	6	12	"	"	"	170
	Morlaix.....	86	"	"	80	17	7	"	"	"	190
	Roscoff.....	232	"	"	115	44	21	"	"	"	412
	Plounéour-Trez.....	130	"	"	90	17	7	"	"	"	244
Le Conquet.....	Plouguerneau.....	375	"	"	360	65	75	"	"	"	875
	L'Aberwrach.....	264	"	"	250	33	41	"	"	"	588
	Porspoder.....	333	"	"	190	24	15	3	"	"	565
	Ouessant.....	136	"	"	156	24	36	"	"	"	352
	Le Conquet.....	170	"	"	103	30	27	"	"	"	330
TOTAUX Mer du Nord et Manche.....		6.314	425	295	13.000	1.314	1.167	515	686	48	23 794

RÉGION DE LA MER DU

NORD ET DE LA MANCHE. (Suite et fin.)

QUALITÉS DES COMMANDANTS.				ÂGE DES MARINS PÊCHEURS (état-major et équipage).				NOMBRE de MARINS exerçant accés- soirement une autre industrie.	INDUSTRIES  EXERCÉES PAR LES MARINS  en dehors de la pêche.
Capitaines au long cours.	Capitaines au cabotage.	Marins titulaires d'autres brevets ou diplômes.	Patrons non brevetés.	Moins de 16 ans.	16 à 18 ans.	18 à 50 ans.	Plus de 50 ans.		
"	1	"	82	10	6	115	35	6	Cultivateurs.
"	1	"	89	20	23	156	33	10	Idem.
"	"	"	48	12	8	77	11	"	"
1	5	2	65	10	12	62	94	6	Constructeur de bateaux, journaliers.
"	4	2	97	15	13	80	83	30	Cultivateurs, manœuvres.
"	"	"	98	15	25	130	52	15	Idem.
"	"	6	69	12	6	100	52	"	"
"	"	"	86	7	17	132	34	118	Cultivateurs, pilotage.
"	"	2	230	21	44	309	38	42	Idem.
"	"	"	130	7	17	181	39	"	"
"	"	"	375	75	65	585	150	"	"
"	"	3	261	41	33	393	121	152	Cultivateurs.
"	"	"	333	15	24	271	255	534	Idem.
"	"	30	106	36	24	170	122	"	"
"	1	5	164	27	30	203	70	155	Cultivateurs.
14	184	471	5.645	1.142	1.333	16.825	4.491		

Renseignements sur le personnel pratiquant la PÊCHE EN BATEAU

QUARTIERS.	PORTS OU SYNDICATS.	DÉCOMPOSITION DU PERSONNEL DES BATEAUX DE PÊCHE.								Total.
		Capitaines ou patrons.	Seconds.	Officiers.	Mâtlois.	Novices.	Monters.	Mécaniciens.	Chauffeurs.	
RÉGION DE										
Brest.....	Brest.....	87	"	"	126	"	2	"	"	215
Brest.....	Plougastel-Daoulas.....	84	"	"	282	38	11	"	"	415
Brest.....	Le Faou.....	118	"	"	199	42	28	"	"	387
Camaret.....	Camaret.....	282	"	"	1.187	141	125	"	"	1.735
Camaret.....	Crozon.....	140	"	"	541	24	60	"	"	765
Douarnenez.....	Douarnenez.....	626	"	"	4.363	230	245	"	"	5.464
Audierne.....	Île de Sein.....	108	"	"	157	12	16	"	"	293
Audierne.....	Audierne.....	566	"	"	2.608	320	385	"	"	3.879
Guilvinec.....	Penmarch.....	310	"	"	995	155	141	"	"	1.601
Guilvinec.....	Guilvinec.....	651	"	"	1.404	200	240	"	"	2.495
Guilvinec.....	Pont-l'Abbé-Loctudy.....	249	"	"	350	47	28	"	"	674
Guilvinec.....	Quimper.....	106	"	"	190	100	52	4	2	454
Concarneau.....	Concarneau.....	666	"	"	2.038	216	240	"	"	3.180
Concarneau.....	Doélan.....	277	"	"	517	95	96	"	"	985
Lorient.....	Lorient.....	245	55	"	711	101	135	57	109	1.455
Lorient.....	Port-Louis.....	362	"	"	1.400	148	120	"	"	2.030
Lorient.....	Groix.....	448	"	"	1.230	100	120	"	"	1.899

(importance numérique, qualités, âge, industries exercées accessoirement). [Suite.]

QUALITÉS DES COMMANDANTS.				ÂGE DES MARINS PÊCHEURS. (État-Major et équipage).				NOMBRE de MARINS exerçant accessoirement une autre industrie.	INDUSTRIES EXERCÉES PAR LES MARINS en dehors de la pêche.
Capitaines au long cours.	Capitaines au cabotage.	Marins titulaires d'autres brevets ou diplômes.	Patrons non brevetés.	Moins de 16 ans.	16 à 18 ans.	18 à 50 ans.	Plus de 50 ans.		
L'Océan.									
"	"	"	87	2	3	170	40	"	"
"	"	"	84	11	38	362	4	415	Agriculteurs.
"	"	14	104	28	42	283	34	50	Cultivateurs ou carriers.
"	"	101	181	125	141	1.341	128	351	Cultivateurs et charpentiers.
"	"	"	140	60	24	620	61	560	Idem.
"	1	80	545	245	230	3.089	1.900	80	Maçons, tailleurs de pierres, cultivateurs et manoeuvres.
"	"	7	101	16	12	211	54	10	Manoeuvres et charpentiers.
"	"	1	565	385	320	2.234	940	1.750	Cultivateurs.
"	"	"	310	141	155	1.154	151	40	Journeliers d'usines et cultivateurs.
"	"	"	651	270	300	1.575	350	"	"
"	"	8	241	28	47	409	190	72	Cultivateurs.
"	"	6	100	52	100	222	80	15	Idem.
"	"	8	658	216	240	2.224	500	560	Idem.
"	"	11	266	96	95	647	147	600	Idem.
"	22	111	112	140	99	1.008	208	117	Manoeuvres et agriculteurs.
"	"	30	332	120	148	1.200	562	10	Manoeuvres.
"	"	95	353	120	100	1.492	187	"	"



Renseignements sur le personnel pratiquant la PÊCHE EN BATEAU

QUARTIERS.	PORTS OU SYNDICATS.	DÉCOMPOSITION DU PERSONNEL DES BATEAUX DE PÊCHE.								Total.	
		Capitaines ou patrons.	Seconds.	Officiers.	Matelots.	Novices.	Mousses.	Mécaniciens.	Chauffeurs.		Soutiers.
Auray .....	Étel.....	274	"	"	1.092	123	115	"	"	"	1.601
	Quiberon.....	131	"	"	419	42	29	"	"	"	621
	La Trinité-sur-Mer.....	58	"	"	41	4	8	1	3	"	115
	Auray.....	135	"	"	119	20	28	"	"	"	302
	Larmor-Baden.....	40	"	"	22	5	3	"	"	"	70
	Houat.....	31	"	"	31	6	7	"	"	"	75
	Hoëdic.....	38	"	"	40	7	5	"	"	"	90
	Sauzon.....	57	"	"	72	4	3	"	"	"	136
	Le Palais.....	75	"	"	122	4	0	"	"	"	210
Vannes .....	L'île-aux-Moines.....	48	"	"	38	4	5	"	"	"	95
	Séné.....	170	"	"	77	22	27	"	"	"	296
	Port-Navalo.....	33	"	"	12	1	"	"	"	"	46
	Sarzeau.....	54	"	"	37	4	6	"	"	"	101
	Damgan.....	21	"	"	16	4	5	"	"	"	46
	La Roche-Bernard.....	46	"	"	3	3	"	"	"	"	52
	Vannes.....	2	"	"	8	"	"	"	"	"	10
Le Croisic.....	Piriac-sur-Mer.....	54	"	"	87	9	7	"	"	"	157
	La Turballe.....	95	"	"	294	24	46	"	"	"	459
	Le Croisic.....	81	"	"	165	18	12	"	"	"	276
Saint-Nazaire...	Saint-Nazaire.....	89	5	"	236	6	13	9	15	"	375
	Donges.....	12	"	"	4	"	"	"	"	"	16
	Paimbœuf.....	50	"	"	40	"	"	"	"	"	90

RÉGION DE

(importance numérique, qualités, âge, industries exercées accessoirement). [Suite.]

QUALITÉS DES COMMANDANTS.	ÂGE DES MARINS PÊCHEURS. (Etat-Major et équipage.)				NOMBRE de MARINS exerçant accés- soirement une autre industrie.	INDUSTRIES EXERCÉES PAR LES MARINS en dehors de la pêche.			
	Capitaines au long cours.	Capitaines au cabotage.	Marins titulaires d'autres brevets ou diplômes.	Patrons non brevetés.			Moins de 16 ans.	16 à 18 ans.	18 à 50 ans.
"	1	6	267	115	123	1.134	232	75	Ostréiculture.
2	"	2	127	29	42	497	53	"	"
1	3	1	53	8	4	79	24	4	Ostréiculture.
2	1	0	123	28	20	190	64	60	Idem.
2	2	"	36	3	5	37	25	28	Idem.
"	"	3	28	7	6	45	17	"	"
"	"	"	38	5	7	57	21	"	"
"	"	1	56	3	4	56	73	"	"
"	1	18	56	4	9	110	87	"	"
"	"	9	30	6	4	46	39	40	Ostréiculteurs et cultivateurs.
"	4	"	166	27	22	138	109	6	Idem.
"	4	1	28	"	1	17	28	26	Cultivateurs.
"	"	3	51	6	4	48	43	12	Mytiliculteurs.
"	"	3	18	5	4	25	12	"	"
"	"	"	46	"	3	34	15	1	Hôtelier.
"	"	"	2	"	"	8	2	2	Cultivateurs.
3	4	2	45	7	9	129	12	6	Maçons et cultivateurs.
"	"	7	88	46	24	273	116	"	"
1	"	40	40	12	18	200	46	"	"
2	"	3	84	13	6	326	30	35	Manceuvres.
"	"	"	12	"	"	13	3	1	Idem.
"	"	"	50	"	"	60	30	25	Cultivateurs.

Renseignements sur le personnel pratiquant la PÊCHE EN BATEAU

QUARTIERS.	PORTS OU SYNDICATS.	DÉCOMPOSITION DU PERSONNEL DES BATEAUX DE PÊCHE.									
		Capitaines ou patrons.	Seconds.	Officiers.	Matelots.	Novices.	Mousses.	Mécaniciens.	Chaudfroids.	Soutiers.	Total.
RÉGION DE											
Nantes .....	Basse-Indre .....	160			85	4	2				251
	Nantes .....	298			19						317
	Pornic .....	70			24	6	7				107
Noirmoutier .....	Noirmoutier .....	306			609	80	110				1.105
	Beauvoir-sur-Mer .....	110			56	14	20				200
	Ile d'Yeu .....	314	5		389	54	67				829
Les Sables-d'Olonne	Saint-Gilles-sur-Vie .....	206			332	26	18				582
	Les Sables-d'Olonne .....	427			1.042	41	38				1.548
La Rochelle .....	L'Aiguillon-sur-Mer .....	105			6	9	3				123
	La Rochelle .....	546	81		714	95	67	91	253		1.847
	Saint-Martin-de-Ré .....	31			26	2	3				62
	La Flotte .....	52			97	4	5				158
Rochefort .....	Fouras .....	71			69						140
	Rochefort .....	49			130	8					187
Marennes .....	Ile d'Oléron .....	151			143	43	26				363
	Marennes .....	525			75	11	4				615
	La Tremblade .....	352			117	27	12				508
	Royan .....	80			100	8					188

(importance numérique, qualités, âge, industries exercées accessoirement). [Suite.]

QUALITÉS DES COMMANDANTS.				ÂGE DES MARINS PÊCHEURS (Etat-Major et équipage.)				NOMBRE de MARINS exerçant accessoirement une autre industrie.	INDUSTRIES  EXERCÉES PAR LES MARINS  en dehors de la pêche.
Capitaines au long cours.	Capitaines au cabotage.	Marins titulaires d'autres brevets ou diplômes.	Patrons non brevetés.	Moins de 16 ans.	16 à 18 ans.	18 à 50 ans.	Plus de 50 ans.		
L'Océan. (Suite.)									
			160	2	4	170	75		
			298		1	43	273		
		14	56	7	6	74	20		
		41	265	110	80	765	150	70	Agriculteurs.
		4	106	20	14	134	32		
		11	303	67	54	470	238		
		75	131	18	26	394	144	13	Maçons.
		150	277	38	41	1.286	183	20	Voiliers, charpentiers, manoeuvres
		1	104	3	9	80	31	20	Cultivateurs.
	8	156	382	67	95	1.502	123	284	Ostréiculteurs et boucholeurs.
	2	29	3	2	43	14	27		Idem.
		52	5	4	105	44	30		Culture et ostréiculture.
		71			77	63			
		49		8	149	30	25		Cultivateurs.
		6	145	26	43	262	32	250	Ostréiculture et agriculture.
		15	510	4	11	550	50	571	Ostréiculture et mytiliculture.
		12	340	12	27	428	41	395	Ostréiculture.
		5	75		8	145	35		

Renseignements sur le personnel pratiquant la PÊCHE EN BATEAU

QUARTIERS.	PORTS OU SYNDICATS.	DÉCOMPOSITION DU PERSONNEL DES BATEAUX DE PÊCHE.									
		Capitaines ou patrons.	Seconds.	Officiers.	Matelots.	Novices.	Mousses.	Mécaniciens.	Chauffeurs.	Soutiers.	Total.
RÉGION DE											
Bordeaux .....	Blaye.....	54	"	"	50	5	3	"	"	"	112
	Le Verdon.....	130	"	"	77	"	"	"	"	"	207
	Bordeaux.....	181	8	8	344	40	10	12	52	16	671
Arcachon.....	Arès.....	310	"	"	19	7	4	"	"	"	340
	Gujan-Mestras.....	299	"	"	343	18	9	"	"	"	669
	La Teste.....	159	"	"	71	7	4	2	"	"	243
	Arcachon.....	116	30	21	405	21	18	32	102	"	745
Bayonne.....	Sames.....	245	"	"	323	15	8	"	"	"	591
	Bayonne.....	198	"	"	280	32	42	25	"	"	577
	Saint-Jean-de-Luz.....	111	2	"	570	25	19	44	50	"	821
TOTAUX de l'Océan.....		12.575	186	31	27.808	2.881	2.871	278	586	58	47.274

(importance numérique, qualités, âge, industries exercées accessoirement). [ Suite. ]

QUALITÉS DES COMMANDANTS.				ÂGE DES MARINS PÊCHEURS. (Etat-Major et équipage.)				NOMBRE de MARINS exerçant accen- soirement une autre industrie.	INDUSTRIES EXERCÉES PAR LES MARINS en dehors de la pêche.
Capitaines au long cours.	Capitaines au cabotage.	Marins titulaires d'autres brevets ou diplômes.	Patrons non brevetés.	Moins de 16 ans.	16 à 18 ans.	18 à 50 ans.	Plus de 50 ans.		
"	"	"	54	3	5	94	10	4	Vignerons.
"	"	3	127	5	"	135	67	"	
5	8	2	106	10	40	447	174	128	Manœuvres, charpentiers, cultivateurs, dockers.
"	"	1	309	4	7	154	175	70	Résiniers.
"	"	54	245	9	18	447	195	40	Ostréiculture.
"	"	17	142	4	7	189	43	156	Idem.
1	1	81	33	18	21	610	96	13	Ostréiculture et navigation de plaisance.
"	"	"	245	8	15	498	70	460	Charpentiers, cultivateurs, menuisiers, manœuvres.
"	"	"	198	22	32	438	65	320	Cultivateurs, dockers, charpentiers, carriers, bou- choniers, résiniers
"	"	51	60	19	25	704	73	"	
19	60	1.281	11.215	2.883	3.012	32.216	9.163		



Renseignements sur le personnel pratiquant la PÊCHE EN BATEAU

QUARTIERS.	PORTS OU SYNDICATS.	DÉCOMPOSITION DU PERSONNEL DES BATEAUX DE PÊCHE.								Total.	
		Capitaines ou patrons.	Seconds.	Officiers.	Matelots.	Novices.	Mousses.	Mécaniciens.	Chauffeurs.		Soutiers.
RÉGION DE LA											
Port-Vendres....	Port-Vendres.....	17	"	"	33	2	4	4	5	4	69
	Banyuls-sur-Mer.....	68	"	"	188	6	6	"	"	"	268
	Collioure.....	92	"	"	245	13	20	"	"	"	370
	Saint-Laurent-de-la-Salanque.	154	"	"	236	27	29	"	"	"	440
	Leucate.....	85	"	"	15	4	4	"	"	"	108
	La Nouvelle.....	66	"	"	25	3	6	"	"	"	108
	Bages.....	50	"	"	2	5	1	"	"	"	58
Gruissan.....	92	"	"	25	3	5	"	"	"	125	
Sète.....	Agde.....	276	"	"	256	7	7	1	2	"	549
	Mèze.....	259	"	"	17	9	4	"	"	"	289
	Sète.....	309	"	"	469	35	27	"	"	"	840
	Palavas.....	221	"	"	6	3	7	"	"	"	237
	Grau-du Roi.....	191	"	"	62	8	5	"	"	"	266
Martigues.....	Port-Saint-Louis-du-Rhône..	29	"	"	25	3	2	"	"	"	59
	Arles.....	29	"	"	10	2	1	"	"	"	42
	Port-de-Bouc.....	48	"	"	36	2	1	5	5	"	97
	Martigues.....	417	"	"	90	15	11	1	1	"	535
Marseille.....	Marseille.....	659	"	"	591	43	44	11	22	"	1.350
	Cassis.....	61	"	"	31	6	8	"	"	"	106
	La Ciotat.....	68	"	"	37	11	10	"	"	"	126

(importance numérique, qualités, âge, industries exercées accessoirement). [ Suite. ]

QUALITÉS DES COMMANDANTS.				ÂGE DES MARINS PÊCHEURS (État-major et équipages).				NOMBRE de MARINS exerçant accés- soirement une autre industrie.	INDUSTRIES  EXERCÉES PAR LES MARINS  en dehors de la pêche.
Capitaines au long cours.	Capitaines en cabotage.	Marins titulaires d'autres brevets ou diplômes.	Patrons non brevetés.	Moins de 16 ans.	16 à 18 ans.	18 à 50 ans.	Plus de 50 ans.		
MÉDITERRANÉE.									
1	"	3	13	4	2	59	4	33	Dockers.
"	"	4	64	6	6	200	56	248	Culture de la vigne.
"	"	"	92	20	13	228	109	90	Idem.
"	"	3	151	29	27	319	71	105	Vendangeurs.
"	"	"	85	4	4	57	43	"	"
"	"	"	66	3	6	48	43	"	"
"	"	"	50	1	5	24	28	1	Mareyeur et fabricant de filets.
1	3	1	87	5	3	73	44	57	Culture de la vigne, vendanges, récolte du sel.
"	"	35	241	7	7	283	252	120	Idem.
"	"	"	259	4	9	179	97	30	Cultivateurs, viticulteurs.
"	"	2	307	27	35	728	50	80	Dockers.
"	"	"	221	7	3	139	88	"	"
"	"	2	189	5	8	169	84	28	Vignerons et manœuvres.
"	"	"	29	2	3	48	6	4	Dockers.
"	"	"	29	1	2	23	16	"	"
"	"	5	43	1	2	61	33	3	Manœuvres.
"	"	8	409	11	15	298	211	31	Cultivateurs.
"	"	41	598	44	43	1.058	205	215	Dockers.
"	"	1	60	8	6	76	16	11	Idem.
"	"	"	68	10	11	89	16	11	Journaliers.

Renseignements sur le personnel pratiquant la PÊCHE EN BATEAU

QUARTIERS.	PORTS OU SYNDICATS.	DÉCOMPOSITION DU PERSONNEL DES BATEAUX DE PÊCHE.								Total.	
		Capitaines ou patrons.	Seconds.	Officiers.	Matelots.	Novices.	Mousses.	Mécaniciens.	Chauffeurs.		Soutiers.
RÉGION DE LA											
Toulon.....	Bandol.....	75	"	"	9	1	"	"	"	"	85
	La Seyne.....	250	"	1	74	13	11	"	"	"	349
	Toulon.....	238	"	"	162	28	16	"	"	"	444
	Vieux-Salins-Hyères.....	121	"	"	194	28	17	"	"	"	360
	Saint-Tropez.....	129	"	"	140	7	9	"	"	"	285
	Saint-Raphaël.....	62	"	"	26	2	3	"	"	"	93
Nice.....	Cannes.....	112	"	"	31	2	"	"	"	"	145
	Golfe-Juan.....	33	"	"	4	1	"	"	"	"	38
	Antibes.....	57	"	"	57	"	2	"	"	"	116
	Cros-de-Cagnes.....	64	"	"	87	4	3	"	"	"	158
	Nice.....	61	"	"	53	1	1	"	"	"	116
	Villefranche-sur-Mer.....	146	"	"	27	3	2	"	"	"	178
	Menton.....	43	"	"	43	"	"	"	"	"	86
Bastia.....	Bastia.....	69	"	"	127	27	30	"	"	"	253
	Macinaggio.....	26	"	"	22	5	18	"	"	"	71
	Saint-Florent.....	31	"	"	23	2	5	"	"	"	61
	Calvi et Île-Rousse.....	63	"	"	82	15	20	"	"	"	180
Ajaccio.....	Ajaccio.....	121	"	"	132	70	9	"	"	"	332
	Propriano.....	34	"	"	33	5	9	"	"	"	81
	Bonifacio.....	41	"	"	82	7	8	"	"	"	138
Totaux de la Méditerranée.....		4.947	"	1	3.807	428	365	22	35	4	9.609

(importance numérique, qualités, âge, industries exercées accessoirement). [Suite.]

QUALITÉS DES COMMANDANTS.				ÂGE DES MARINS PÊCHEURS (État-Major et équipages).				NOMBRE de MARINS exerçant accés- soirement une autre industrie.	INDUSTRIES EXERCÉES PAR LES MARINS en dehors de la pêche.
Capitaines au long cours.	Capitaines au cabotage.	Marins titulaires d'autres brevets ou diplômes.	Patrons non brevetés.	Moins de 16 ans.	16 à 18 ans.	18 à 50 ans.	Plus de 50 ans.		
MÉDITERRANÉE. (Suite.)									
"	"	"	75	"	1	50	34	6	Cultivateurs et fleuristes.
1	"	"	249	11	13	292	33	"	"
"	"	4	234	16	28	200	110	"	"
"	"	30	91	17	28	225	90	32	Cultivateurs et journaliers.
"	"	2	127	9	7	131	138	6	Journaliers.
"	"	2	60	3	2	57	31	9	Cultivateurs, dockers.
"	"	"	112	"	2	84	59	6	Mancuvres.
"	2	5	26	"	1	26	11	"	"
"	"	"	57	"	2	88	26	6	Mancuvres.
"	"	"	64	3	4	122	29	9	Jardiniers, cultivateurs.
"	"	"	61	1	1	83	31	33	Dockers, employés dans divers établissements et casinos.
"	"	"	146	2	3	81	92	60	Le battelage dans la rade de Villefranche.
"	"	"	43	"	"	52	34	48	Employés dans divers établissements et casinos.
"	"	"	69	30	27	154	42	"	"
"	"	"	26	18	5	23	25	"	"
"	"	"	31	5	2	35	19	5	Commerçants, cultivateurs.
"	"	1	62	20	15	132	13	"	"
"	"	1	120	9	70	210	43	"	"
"	"	"	34	9	5	64	3	"	"
"	"	"	41	8	7	110	13	"	"
3	5	150	4.789	360	433	6.468	2.348	"	"

Renseignements sur le personnel pratiquant la PÊCHE EN BATEAU

QUARTIERS.	PORTS OU SYNDICATS.	DÉCOMPOSITION DU PERSONNEL DES BATEAUX DE PÊCHE.									
		Capitaines ou patrons.	Seconda.	Officiers.	Matelots.	Novices.	Mousses.	Mécaniciens.	Chauffeurs.	Soutiers.	Total.
RÉGION DE											
Bône.....	La Calle.....	92	"	"	85	4	5	"	"	"	126
	Bône.....	139	"	"	106	27	12	2	4	"	290
Philippeville....	Philippeville.....	112	"	"	401	18	17	8	18	"	574
	Collo.....	29	"	"	82	4	3	"	"	"	118
	Djidjelli.....	40	"	"	104	1	3	"	"	"	148
	Bougie.....	33	"	"	97	"	"	4	8	"	142
Alger.....	Dellys.....	26	"	"	62	5	"	"	"	"	93
	Alger.....	188	"	"	822	35	22	20	40	"	1.127
	Castiglione.....	105	"	"	323	24	32	"	"	"	484
	Cherchell.....	24	"	1	140	4	2	4	8	"	183
Oran.....	Ténès.....	18	"	"	52	7	2	"	"	"	79
	Mostaganem.....	42	"	"	102	3	4	4	2	"	157
	Arzew.....	74	"	"	75	8	6	10	6	"	179
	Oran.....	209	"	"	640	110	42	13	26	"	1.040
	Nemours.....	56	"	"	230	8	4	2	2	2	304
TOTAUX de l'Algérie.....		1.127	"	1	3.321	258	154	67	114	2	5.044

RÉCAPITU

Région de la mer du Nord et de la Manche.....	6.314	425	295	13.000	1.314	1.167	545	686	48	23.794
Région de l'Océan.....	12.575	186	31	27.808	2.881	2.871	278	586	58	47.274
Région de la Méditerranée.....	4.947	"	1	3.807	428	365	22	35	4	9.609
Région de l'Algérie.....	1.127	"	1	3.321	258	154	67	114	2	5.044
TOTAUX GÉNÉRAUX.....	21.963	611	328	47.936	4.881	4.557	912	1.421	112	85.721

(importance numérique, qualités, âges, industries exercées accessoirement). [Suite et fin.]

QUALITÉS DES COMMANDANTS.				ÂGE DES MARINS PÊCHEURS (État-major et équipages).				NOMBRE de MARINS exerçant accessoirement une autre industrie.	INDUSTRIES  EXERCÉES PAR LES MARINS  en dehors de la pêche.
Capitaines au long cours.	Capitaines au cabotage.	Marins titulaires d'autres brevets ou diplômes.	Patrons non brevetés.	Moins de 16 ans.	16 à 18 ans.	18 à 50 ans.	Plus de 50 ans.		
L'ALGÉRIE.									
"	"	6	26	5	4	69	48	16	Liégeurs, charretiers, jardiniers.
"	"	2	137	12	27	188	63	75	Manœuvres, dockers, charretiers
"	"	8	104	17	18	411	128	16	Journaliers, dockers.
"	1	10	18	3	4	101	10	35	Journaliers, bouchonniers, liégeurs.
"	"	8	32	3	1	131	13	21	Dockers, journaliers.
"	"	6	27	"	"	131	11	40	Journaliers.
"	"	8	18	"	5	76	12	"	"
"	"	16	172	22	35	972	98	"	"
"	"	"	105	32	24	380	48	"	"
"	1	19	4	2	4	143	34	"	"
"	"	1	17	2	7	50	20	26	Manœuvres.
"	"	4	38	4	3	125	25	"	"
"	"	2	72	6	8	135	30	"	"
"	"	13	106	43	110	769	119	140	Dockers.
"	"	2	54	4	8	270	22	"	"
"	2	105	1.020	154	258	3.951	681	"	"

LATION.

14	184	471	5.645	1.142	1.333	16.825	4.494	"
19	60	1.281	11.215	2.883	3.012	32.216	9.163	"
3	5	150	4.789	360	433	6.468	2.348	"
"	2	105	1.020	154	258	3.951	681	"
36	251	2.007	22.669	4.539	5.036	59.460	16.686	"



IV

PRODUCTION.

---

QUANTITÉS ET VALEURS.

1° *Production de grande pêche:*

Terre-Neuve et Islande (Rendement par port d'armement des bateaux pêcheurs et port de débarquement des produits de la pêche).

2° *Production générale de la pêche en bateau:*

Grande pêche, pêche au large, pêche côtière, pêche dans les étangs salés et la partie maritime des fleuves et rivières.

3° *Production générale de la pêche à pied et indication du nombre des pêcheurs y prenant part;*

4° *Ostréiculture, mytiliculture et autres coquillages, réservoirs à poissons et à crustacés;*

A. Ostréiculture :

a. Huitres indigènes;

b. Huitres portugaises.

B. Mytiliculture et autres coquillages.

C. Réservoirs à poissons et à crustacés.



PORTS D'ARMEMENT DES BATEAUX PÊCHEURS.			LO
PORTS D'ARMEMENT des BATEAUX PÊCHEURS.	QUANTI- TÉS PÊCHÉS.	VALEUR des PRODUITS pêchés.	QUANTITÉS.
	kilogr.	kilogr.	kilogr.
TERRE-NEUVE. (Suite.)			
Fécamp.....	15.041.102	25.750.727	"
Le Havre.....	2.643.100	3.664.520	"
Granville.....	3.465.137	7.182.735	"
Cancale.....	441.450	1.186.230	"
Saint-Malo.....	15.692.969	37.893.959	"
Saint-Servan.....	7.697.396	15.903.945	"
Binic.....	213.475	382.666	"
Lorient.....	174.000	348.000	174.000
Saint-Nazaire.....	1.327.315	1.361.060	"
La Rochelle.....	662.813	1.141.441	"
Bordeaux.....	7.218.890	17.814.720	"
Arcachon.....	1.925.000	3.445.000	"
Saint-Pierre-et-Miquelon.....	1.474.130	1.842.662	"
<b>TOTAUX.....</b>	<b>57.976.777</b>	<b>117.917.665</b>	<b>174.000</b>

PORTS DE DÉBARQUEMENT DE LA PÊCHE. (Suite.)

LO	ORIENT.	LA ROCHELLE.		BORDEAUX.		PORT-DE-BOUC.		SAINT-PIERRE- ET-MIQUELON.	
QUANTITÉS.	VALEUR.	QUANTITÉS.	VALEUR.	QUANTITÉS.	VALEUR.	QUANTITÉS.	VALEUR.	QUANTITÉS.	VALEUR.
kilogr.	francs.	kilogr.	francs.	kilogr.	francs.	kilogr.	francs.	kilogr.	francs.
TERRE-NEUVE. (Suite.)									
"	"	206.725	327.092	2.099.922	4.398.374	1.109.002	1.386.253	"	"
"	"	154.100	200.330	2.328.510	3.253.573	"	"	54.890	73.337
"	"	"	"	1.672.750	3.542.870	"	"	"	"
"	"	"	"	"	"	"	"	"	"
"	"	1.188.740	2.326.273	1.799.105	5.054.363	"	"	"	"
"	"	494.568	1.320.819	2.490.319	4.023.594	"	"	"	"
"	"	"	"	"	"	"	"	69.740	78.745
348.000	348.000	"	"	"	"	"	"	"	"
"	"	"	"	513.590	845.875	"	"	813.725	515.185
"	"	302.267	457.419	252.246	621.442	"	"	104.300	62.580
"	"	"	"	6.194.670	16.534.446	1.024.220	1.280.274	"	"
"	"	"	"	1.319.890	2.688.612	605.110	756.388	"	"
"	"	"	"	"	"	1.474.130	1.842.662	"	"
348.000	348.000	2.346.400	4.632.833	18.675.002	40.963.149	4.212.462	5.265.577	1.042.655	729.847

Quantités : 57.976.777 kilogrammes. — Valeur : 117.917.665 francs.



PORTS D'ARMEMENT  
DES BATEAUX PÊCHEURS.

PORTS D'ARMEMENT des BATEAUX PÊCHEURS.	QUANTI- TÉS PÊCHÉS.	VALEUR des PRODUITS pêchés.
	kilogr.	francs.
ISLANDE.		
Dunkerque .....	90.000	450.000
Gravelines .....	1.003.744	4.516.848
Fécamp .....	767.745	1.541.279
Paimpol .....	608.323	1.828.621
<b>TOTAUX .....</b>	<b>2.469.812</b>	<b>8.336.748</b>

PORTS DE DÉBARQUEMENT DE LA PÊCHE.

DUNKERQUE.		GRAVELINES.		FÉCAMP.		GRANVILLE.		PAIMPOL.	
QUANTITÉS.	VALEUR.	QUANTITÉS.	VALEUR.	QUANTITÉS.	VALEUR.	QUANTITÉS.	VALEUR.	QUANTITÉS.	VALEUR.
kilogr.	francs.	kilogr.	francs.	kilogr.	francs.	kilogr.	francs.	kilogr.	francs.
ISLANDE.									
90.000	450.000	.	.	.	.	.	.	.	.
.	.	1.003.744	4.516.848	.	.	.	.	.	.
.	.	.	.	767.745	1.541.279	.	.	.	.
.	.	163.583	503.910	.	.	62.481	163.681	382.259	1.161.030
90.000	450.000	1.167.327	5.020.758	767.745	1.541.279	62.481	163.681	382.259	1.161.030

Quantités : 2.469.812 kilogrammes. — Valeur : 8.336.748 francs.

**IV**

**PRODUCTION. (Suite.)**

---

*Production générale de la pêche en bateau.*

PÊCHE EN BATEAU. — 1927.

DÉSIGNATION DES GENRES DE PÊCHE.		UNITÉS de QUANTITÉS.	DUNKERQUE.		GRAVELINES.		CALAIS.	
			QUANTITÉS.	VALEUR. francs.	QUANTITÉS.	VALEUR. francs.	QUANTITÉS.	VALEUR. francs.
RÉGION DE LA MER DU NORD ET DE LA MANCHE.								
Islande.....	Morne.....	Kilogr.	90.000	450.000	1.167.327	5.020.758	"	"
	Rogue.....	Idem.	"	"	4.495	10.788	"	"
Féroé et Dogger-Bank.	Huile.....	Litre.	"	"	"	"	"	"
	Morne.....	Kilogr.	"	"	"	"	"	"
	Rogue.....	Idem.	"	"	"	"	"	"
Terre-Neuve...	Huile.....	Litre.	"	"	"	"	"	"
	Morne.....	Kilogr.	"	"	"	"	"	"
Poissons divers de la côte occidentale d'Afrique...	Rogue.....	Idem.	"	"	"	"	"	"
	Huile.....	Litre.	"	"	"	"	"	"
Cabillauds.....		Kilogr.	9.600	35.100	7.200	18.000	4.350	17.400
Merlus ou Colins.....		Idem.	"	"	"	"	"	"
Turbots.....		Idem.	2.700	39.800	43.930	441.990	3.700	44.400
Barbues.....		Idem.	1.950	25.750	17.743	179.402	670	8.000
Carrelets ou Plies.....		Idem.	200.000	577.500	156.746	544.444	77.000	308.000
Soles.....		Idem.	14.200	213.000	229.080	3.959.680	15.500	232.500
Congres.....		Idem.	"	"	"	"	310	1.300
Raies.....		Idem.	117.000	384.500	317.600	571.900	27.000	108.000
Mulets et Bars.....		Idem.	"	"	"	"	4.100	72.000
Harengs.....	salés.....	Idem.	"	"	"	"	"	"
	frais.....	Idem.	20.500	56.750	779.800	903.770	510.750	1.021.500
Maquereaux...	salés.....	Idem.	"	"	"	"	"	"
	frais.....	Idem.	10.000	45.500	69.500	300.000	1.200	5.200
Merlans.....		Idem.	37.000	113.000	111.428	374.998	44.000	178.000
Sardines.....		Idem.	"	"	"	"	"	"
Sprats.....		Idem.	245.000	133.750	5.000	5.000	"	"
Anchois.....		Idem.	"	"	"	"	"	"
Thons.....	blancs ou germans.....	Idem.	"	"	"	"	"	"
	francs ou thons rouges.....	Idem.	"	"	"	"	"	"
Poissons divers.....		Kilogr.	50.000	185.000	90.190	181.685	57.000	228.000
Crevettes.....	grises ou roses.....	Idem.	8.000	41.900	14.000	56.000	8.000	48.000
	salicoques dites bouquet.....	Idem.	"	"	"	"	"	"
Homards.....		Idem.	"	"	"	"	"	"
Langoustes.....		Idem.	"	"	"	"	"	"
Langoustes de Mauritanie dites langoustes vertes...		Idem.	"	"	"	"	"	"
Crabes pousperts ou tourteaux.....		Idem.	"	"	"	"	"	"
Crustacés divers.....		Idem.	"	"	"	"	"	"
Huitres plates.....		Mille.	"	"	"	"	"	"
Huitres portugaises.....		Idem.	"	"	"	"	"	"
Moules.....		Hectol.	112	3.360	"	"	"	"
Coquilles de Saint-Jacques.....		Nombre.	"	"	"	"	"	"
Pétoncles.....		Hectol.	"	"	"	"	"	"
Mollusques divers.....		Idem.	"	"	"	"	"	"
Oursins.....		Nombre.	"	"	"	"	"	"
Violetes.....		Idem.	"	"	"	"	"	"
Oiseaux de mer.....		Idem.	"	"	"	"	"	"
Vers pour appâts.....		Kilogr.	1.200	8.400	"	"	"	"
Coraïl.....		Idem.	"	"	"	"	"	"
Lichen.....		Idem.	"	"	"	"	"	"
Varech.....		M. cube.	"	"	"	"	"	"
Coémon de sonde.....		Idem.	"	"	"	"	"	"
Pailleule.....		Idem.	"	"	"	"	"	"
Sables coquilliers et amendements marins.....		Idem.	"	"	"	"	"	"
VALEUR TOTALE des produits de la pêche en mer.....				2.313.310		12.568.415		2.270.300
Saumons.....		Kilogr.	"	"	"	"	"	"
Esturgeons.....		Idem.	"	"	"	"	"	"
Aloses.....		Idem.	"	"	"	"	"	"
Anguilles.....		Idem.	"	"	"	"	"	"
Mulets et Bars.....		Idem.	"	"	"	"	"	"
Éperlans.....		Idem.	"	"	"	"	"	"
Poissons divers.....		Idem.	"	"	"	"	"	"
Huitres.....	plates.....	Mille.	"	"	"	"	"	"
	portugaises.....	Idem.	"	"	"	"	"	"
Crustacés divers.....		Kilogr.	"	"	"	"	"	"
Mollusques divers.....		Hectol.	"	"	"	"	"	"
VALEUR TOTALE des produits de la pêche en étang et en rivières.....				"		"		"
VALEUR TOTALE des produits de la pêche en bateau.....				2.313.310		12.568.415		2.270.300



DÉSIGNATION DES GENRES DE PÊCHE.	UNITÉS de QUANTITÉS.	BOULOGNE-SUR-MER.		LE TRÉPORT.		DIEPPE.	
		QUANTITÉS.	VALEUR.	QUANTITÉS.	VALEUR.	QUANTITÉS.	VALEUR.
			francs.		francs.		francs.
RÉGION DE LA MER DU NORD ET DE LA MANCHE. (Suite.)							
Islande.....	Morue.....	Kilogr.	"	"	"	"	"
	Rogne.....	Idem.	"	"	"	"	"
	Huile.....	Litre.	"	"	"	"	"
Féroé et Dogger-Bank.	Morue.....	Kilogr.	"	"	"	"	"
	Rogne.....	Idem.	"	"	"	"	"
	Huile.....	Litre.	"	"	"	"	"
Terre-Neuve..	Morue.....	Kilogr.	"	"	"	"	"
	Rogne.....	Idem.	"	"	"	"	"
	Huile.....	Litre.	"	"	"	"	"
Poissons divers de la côte occidentale d'Afrique...		Kilogr.	"	"	"	"	"
Cabillauds.....		Idem.	559.000	2.317.000	40.045	180.259	569.300
Merlus ou Colins.....		Idem.	1.741.700	11.719.000	"	"	30.000
Turbots.....		Idem.	155.250	2.382.500	14.120	205.497	378.200
Barbues.....		Idem.	114.500	1.299.500	13.670	197.685	314.000
Carrelets ou Plies.....		Idem.	363.500	1.659.500	39.670	220.467	451.960
Soles.....		Idem.	92.200	1.942.100	9.660	216.218	217.200
Congres.....		Idem.	182.000	1.110.900	17.390	88.265	315.200
Raies.....		Idem.	1.575.400	4.745.750	52.720	175.485	924.200
Mulets et Bars.....		Idem.	10.825	183.320	"	"	30.000
Harengs.....	salés.....	Idem.	2.753.346	4.237.268	"	"	"
	frais.....	Idem.	27.283.686	54.227.618	87.650	166.535	2.715.740
Maquereaux....	salés.....	Idem.	"	"	"	"	"
	frais.....	Idem.	6 149.063	20.968.672	20.430	100.016	330.000
Merlans.....		Idem.	7 743.537	23.758.765	38.140	200.141	622.100
Sardines.....		Idem.	"	"	"	"	"
Sprats.....		Idem.	"	"	2.840	4.402	85.200
Anchois.....		Idem.	"	"	"	"	"
Thons.....	blancs ou germons.....	Idem.	"	"	"	"	"
	francs ou thons rouges.....	Idem.	7.580	17.000	"	"	"
Poissons divers.....		Kilogr.	3.663.035	12.723.332	34.840	196.334	604.666
Crevettes.....	grises ou roses.....	Idem.	1.108	6.673	12.230	91.080	9.000
	salicoques dites bouquet.....	Idem.	"	"	"	"	"
Homards.....		Idem.	2.219	36.061	"	"	"
Langoustes.....		Idem.	679	14.166	"	"	"
Langoustes de Mauritanie dites langoustes vertes...		Idem.	"	"	"	"	"
Crabes poutards ou tourteaux.....		Idem.	41.428	43.459	"	"	"
Crustacés divers.....		Idem.	"	"	"	"	"
Huitres plates.....		Mille.	"	"	"	"	"
Huitres portugaises.....		Idem.	"	"	"	"	"
Moules.....		Hectol.	"	"	"	"	"
Coquilles de Saint-Jacques.....		Nombre.	59.170	61.640	"	"	"
Pétoncles.....		Hectol.	"	"	"	"	"
Mollusques divers.....		Idem.	"	"	"	"	"
Oursins.....		Nombre.	"	"	"	"	"
Violet.....		Idem.	"	"	"	"	"
Oiseaux de mer.....		Idem.	"	"	"	"	"
Vers pour apprêts.....		Kilogr.	"	"	"	"	"
Corail.....		Idem.	"	"	"	"	"
Lichen.....		Idem.	"	"	"	"	"
Varech.....		M. cube.	"	"	"	"	"
Goémon de soude.....		Idem.	"	"	"	"	"
Pailleule.....		Idem.	"	"	"	"	"
Sables coquilliers et amendements marins.....		Idem.	"	"	"	"	"
VALEUR TOTALE des produits de la pêche en mer.....				143.464.884		2.042.384	39.201.608
Saumons.....		Kilogr.	"	"	"	"	"
Esturgeons.....		Idem.	"	"	"	"	"
Aloses.....		Idem.	"	"	"	"	"
Anguilles.....		Idem.	2.026	12.667	"	"	"
Mulets et Bars.....		Idem.	"	"	"	"	"
Éperlans.....		Idem.	"	"	"	"	"
Poissons divers.....		Idem.	"	"	"	"	"
Huitres.....	plates.....	Mille.	"	"	"	"	"
	portugaises.....	Idem.	"	"	"	"	"
Crustacés divers.....		Kilogr.	"	"	"	"	"
Mollusques divers.....		Hectol.	"	"	"	"	"
VALEUR TOTALE des produits de la pêche en étang et en rivière.....				12.667		"	"
VALEUR TOTALE des produits de la pêche en l'eau.....				143.477.551		2.042.384	39.201.608

DÉSIGNATION DES GENRES DE PÊCHE.	UNITÉS de QUANTITÉS.	FÉCAMP.		LE HAVRE.		HONFLEUR.		
		QUANTITÉS.	VALEUR.	QUANTITÉS.	VALEUR.	QUANTITÉS.	VALEUR.	
			francs.		francs.		francs.	
RÉGION DE LA MER DU NORD ET DE LA MANCHE. (Suite.)								
Islands.....	Morue.....	Kilogr.	767.745	1.541.279	"	"	"	"
	Rogue.....	Idem.	30.351	67.892	"	"	"	"
	Huile.....	Litre.	37.255	172.573	"	"	"	"
Féroë et Dogger-Bank.	Morue.....	Kilogr.	"	"	"	"	"	"
	Rogue.....	Idem.	"	"	"	"	"	"
Terre-Neuve...	Huile.....	Litre.	"	"	"	"	"	"
	Morue.....	Kilogr.	11.904.683	20.145.050	"	"	"	"
	Rogue.....	Idem.	19.278	16.543	"	"	"	"
Poissons divers de la côte occidentale d'Afrique...	Huile.....	Litre.	186.413	646.582	"	"	"	"
		Kilogr.	"	"	"	"	"	"
Cabillauds.....		Idem.	"	"	920	4.600	"	"
Merlus ou Colins.....		Idem.	"	"	1.950	8.050	"	"
Turbots.....		Idem.	460	6.440	8.445	157.460	1.955	16.440
Barbués.....		Idem.	160	2.048	11.300	153.700	150	1.200
Carrelets ou Plies.....		Idem.	5.382	21.368	53.400	493.750	30.850	122.650
Soles.....		Idem.	111	2.346	10.760	210.360	2.595	31.140
Congres.....		Idem.	10.390	41.940	4.260	36.520	"	"
Raies.....		Idem.	13.980	88.780	54.135	318.830	20.100	33.375
Mulets et Bars.....		Idem.	"	"	3.870	69.030	"	"
Harengs.....	salés.....	Idem.	5.910.915	8.857.017	"	"	"	"
	frais.....	Idem.	7.396.672	10.895.933	"	"	"	"
	salés.....	Idem.	522.386	1.915.261	"	"	"	"
Maquereaux...	frais.....	Idem.	782.306	2.845.534	58.010	565.850	3.300	15.000
		Idem.	700	3.150	7.310	46.645	4.275	8.050
Merlans.....		Idem.	"	"	"	"	"	"
Sardines.....		Idem.	"	"	10.900	16.350	326.700	476.700
Sprats.....		Idem.	"	"	"	"	"	"
Anchois.....		Idem.	"	"	"	"	"	"
Thons.....	blancs ou germans.....	Idem.	"	"	"	"	"	"
	francs ou thons rouges.....	Idem.	"	"	"	"	"	"
Poissons divers.....		Kilogr.	361.126	552.314	387.706	1.514.924	23.250	35.025
Grevettes.....	grises ou roses.....	Idem.	"	"	70.555	895.054	40.400	165.975
	salicoques dites bouquet.....	Idem.	"	"	4.422	112.960	"	"
Homards.....		Idem.	"	"	2.480	55.310	"	"
Langoustes.....		Idem.	"	"	135	3.315	"	"
Langoustes de Mauritanie dites langoustes vertes...		Idem.	"	"	"	"	"	"
Crabes pouparts ou tourteaux.....		Idem.	"	"	50.065	268.295	1.300	6.200
Crustacés divers.....		Idem.	111	184	116.782	282.955	"	"
Huitres plates.....		Mille.	"	"	56	76.394	109	42.100
Huitres portugaises.....		Idem.	"	"	"	"	"	"
Moules.....		Hectol.	"	"	535	43.750	22.247	397.410
Coquilles de Saint-Jacques.....		Nombre.	"	"	900.993	602.302	75.000	37.500
Pétoncles.....		Hectol.	"	"	"	"	"	"
Mollusques divers.....		Idem.	"	"	"	"	"	"
Oursins.....		Nombre.	"	"	"	"	"	"
Violetes.....		Idem.	"	"	"	"	"	"
Oiseaux de mer.....		Idem.	"	"	"	"	"	"
Vers pour appâts.....		Kilogr.	"	"	"	"	"	"
Corail.....		Idem.	"	"	"	"	"	"
Lichen.....		Idem.	"	"	"	"	"	"
Varech.....		M. cube.	"	"	"	"	"	"
Goémon de soude.....		Idem.	"	"	"	"	"	"
Pailleule.....		Idem.	"	"	"	"	"	"
Sables coquilliers et amendements marins.....		Idem.	"	"	"	"	"	"
VALEUR TOTALE des produits de la pêche en mer.....				47.772.234		5.877.313		1.388.765
Sammons.....		Kilogr.	"	"	"	"	"	"
Esturgeons.....		Idem.	"	"	"	"	"	"
Aloses.....		Idem.	"	"	"	"	"	"
Anguilles.....		Idem.	"	"	"	"	1.200	6.000
Mulets et Bars.....		Idem.	"	"	"	"	"	"
Éperlans.....		Idem.	"	"	"	"	"	"
Poissons divers.....		Idem.	"	"	"	"	"	"
Huitres.....	plates.....	Mille.	"	"	"	"	"	"
	portugaises.....	Idem.	"	"	"	"	"	"
Crustacés divers.....		Kilogr.	"	"	"	"	"	"
Mollusques divers.....		Hectol.	"	"	"	"	"	"
VALEUR TOTALE des produits de la pêche en étang et en rivière.....								6.000
VALEUR TOTALE des produits de la pêche en bateau.....				47.772.234		5.877.313		1.394.765

DÉSIGNATION DES GENRES DE PÊCHE.		UNITÉS de QUANTITÉS.	PORT-EN-BESSIN.		GRANDCAMP-LES BAINS.		SAINT-VAAST-LA-HOUGUE.	
			QUANTITÉS.	VALEUR.	QUANTITÉS.	VALEUR.	QUANTITÉS.	VALEUR.
RÉGION DE LA MER DU NORD ET DE LA MANCHIE. (Suite.)								
Islande.....	Morue.....	Kilogr.	"	"	"	"	"	"
	Rogue.....	Idem.	"	"	"	"	"	"
	Huile.....	Litre.	"	"	"	"	"	"
Ferrié et Dogger-Bank.	Morne.....	Kilogr.	"	"	"	"	"	"
	Rogue.....	Idem.	"	"	"	"	"	"
	Huile.....	Litre.	"	"	"	"	"	"
Torre-Nouve.	Morne.....	Kilogr.	"	"	"	"	"	"
	Rogue.....	Idem.	"	"	"	"	"	"
	Huile.....	Litre.	"	"	"	"	"	"
Poissons divers de la côte occidentale d'Afrique...		Kilogr.	"	"	"	"	"	"
Cabillauds.....		Idem.	"	"	"	"	2.250	11.250
Merlus ou Colins.....		Idem.	"	"	"	"	9.950	49.750
Turbots.....		Idem.	48.185	609.000	10.600	177.100	3.170	44.380
Barluacs.....		Idem.	45.485	570.540	4.700	81.000	4.350	65.250
Carrelets ou Plies.....		Idem.	116.025	502.715	40.500	283.500	59.550	297.550
Soles.....		Idem.	30.400	523.090	28.200	579.200	4.680	93.920
Congres.....		Idem.	"	"	7.300	35.350	26.420	132.100
Baies.....		Idem.	707.700	1.165.550	320.000	867.000	30.260	151.300
Mulets et Bars.....		Idem.	"	"	9.800	170.200	14.110	208.960
Harengs.....	salés.....	Idem.	"	"	"	"	"	"
	fraîs.....	Idem.	4.450	22.250	"	"	15.000	75.000
Maquereaux.....	salés.....	Idem.	"	"	"	"	"	"
	fraîs.....	Idem.	61.620	249.680	67.000	285.000	50.800	256.300
Merlans.....		Idem.	49.465	177.490	"	"	"	"
Sardines.....		Idem.	"	"	"	"	"	"
Sprats.....		Idem.	"	"	"	"	"	"
Anchois.....		Idem.	"	"	"	"	"	"
Thons.....	blancs ou germons.....	Idem.	"	"	"	"	"	"
	francs ou thons rouges.....	Idem.	"	"	"	"	"	"
Poissons divers.....		Kilogr.	875.000	1.134.190	59.856	307.630	144.500	722.500
Crevettes.....	grises ou roses.....	Idem.	300	6.000	3.400	26.200	2.500	50.000
	policoques dites homards.....	Idem.	"	"	"	"	"	"
Homards.....		Idem.	1.770	21.050	3.500	59.600	3.800	54.820
Langoustes.....		Idem.	"	"	"	"	"	"
Langoustes de Mauritanie dites langoustes vertes.....		Idem.	"	"	"	"	"	"
Crabes pouparts ou tourteaux.....		Idem.	"	"	11.000	44.000	12.030	59.070
Crustacés divers.....		Idem.	"	"	"	"	"	"
Huitres plates.....		Mille.	"	"	12	2.560	54	6.450
Huitres portugaises.....		Idem.	"	"	"	"	"	"
Moules.....		Hectol.	"	"	1.180	102.800	"	"
Coquilles de Saint-Jacques.....		Nombre.	1.840.500	952.250	920.000	599.500	557.200	467.890
Pétoncles.....		Electol.	"	"	"	"	"	"
Mollusques divers.....		Idem.	"	"	10.800	125.700	8.900	267.000
Oursins.....		Nombre.	"	"	"	"	"	"
Violetes.....		Idem.	"	"	"	"	"	"
Oiseaux de mer.....		Idem.	"	"	"	"	"	"
Vers pour apprêts.....		Kilogr.	"	"	"	"	"	"
Corail.....		Idem.	"	"	"	"	"	"
Lichen.....		Idem.	"	"	"	"	"	"
Varech.....		M. cubo.	"	"	"	"	2.700	32.400
Goémon de soude.....		Idem.	"	"	"	"	"	"
Pailleule.....		Idem.	"	"	"	"	"	"
Sables coquilliers et amendements marins.....		Idem.	"	"	3.150	31.500	2.600	13.000
VALEUR TOTALE des produits de la pêche en mer.....				5.933.805		3.775.840		3.058.890
Saumons.....		Kilogr.	"	"	"	"	520	7.800
Esturgeons.....		Idem.	"	"	"	"	"	"
Aloses.....		Idem.	"	"	"	"	"	"
Anguilles.....		Idem.	"	"	7.600	57.700	16.650	66.600
Mulets et Bars.....		Idem.	"	"	8.500	134.000	660	8.120
Eperlans.....		Idem.	"	"	"	"	"	"
Poissons divers.....		Idem.	"	"	7.500	30.000	10.300	35.300
Huitres.....	plates.....	Mille.	"	"	"	"	"	"
	portugaises.....	Idem.	"	"	"	"	"	"
Crustacés divers.....		Kilogr.	"	"	"	"	"	"
Mollusques divers.....		Hectol.	"	"	"	"	"	"
VALEUR TOTALE des produits de la pêche en étang et en rivière.....				"		230.700		117.820
VALEUR TOTALE des produits de la pêche en bateau.....				5.933.805		4.006.540		3.176.710



DÉSIGNATION DES GENRES DE PÊCHE.	UNITÉS de QUANTITÉS.	CHERBOURG.		GRANVILLE.		SAINT-MALO.		
		QUANTITÉS.	VALEUR.	QUANTITÉS.	VALEUR.	QUANTITÉS.	VALEUR.	
			francs.		francs.		francs.	
RÉGION DE LA MER DU NORD ET DE LA MANCHE. (Suite.)								
Islande.....	Morue.....	Kilogr.			62.481	163.681		
	Rogue.....	Idem.						
Féroë et Dogger-Bank.	Huile.....	Litre.						
	Morue.....	Kilogr.						
Terre-Neuve...	Rogue.....	Idem.						
	Huile.....	Litre.						
Poissons divers de la côte occidentale d'Afrique...	Morue.....	Kilogr.			1.792.387	3.639.865	12.972.944	31.329.891
	Rogue.....	Idem.						
Cabillauds.....	Huile.....	Litre.			3.608	31.209		
	Morue.....	Kilogr.						
Merlus ou Colins.....		Idem.	55.000	165.000				
Turbots.....		Idem.	18.000	54.000				
Barbues.....		Idem.	18.100	132.500	4.950	59.400		
Carrelets ou Plies.....		Idem.	6.700	104.000				
Soles.....		Idem.	73.000	315.000	11.125	92.760	6.500	65.000
Congres.....		Idem.	17.500	392.500	7.610	91.530	5.050	50.500
Ruies.....		Idem.	107.000	505.000	33.725	134.900		
Mulets et Bars.....		Idem.	340.000	1.635.000	173.040	693.240		
Harengs.....	Mulets et Bars.....	Idem.	5.400	92.500	15.260	206.190	4.270	42.700
	salés.....	Idem.						
Maquereaux.....	frais.....	Idem.	14.000	49.000	48.210	144.630		
	salés.....	Idem.						
Morlans.....		Idem.	68.000	408.000	7.721	24.003	19.000	76.000
Sardines.....		Idem.	86.000	319.000	895	3.430		
Sprats.....		Idem.						
Anchois.....		Idem.						
Thons.....	blancs ou germons.....	Idem.						
	francs ou thons rouges.....	Idem.						
Poissons divers.....		Kilogr.	760.000	3.040.000	255.680	818.440	6.300	63.000
Crevettes.....	grisées ou roses.....	Idem.			12.895	103.160		
	salicoques dites bouquet.....	Idem.	7.600	132.000	920	11.040		
Homards.....		Idem.	13.500	202.500	5.675	90.800	2.350	47.000
Langoustes.....		Idem.						
Langoustes de Mauritanie dites langoustes vertes...		Idem.						
Crabes poutards ou tourteaux.....		Idem.	21.600	108.000				
Crustacés divers.....		Idem.	25.500	100.000	7.900	7.900		
Huitres plates.....		Mille.						
Huitres portugaises.....		Idem.						
Moules.....		Hectol.					300	6.000
Coquilles de Saint-Jacques.....		Nombre.						
Pétoncles.....		Hectol.						
Mollusques divers.....		Idem.	238	7.560	60	1.050		
Oursins.....		Nombre.						
Violetes.....		Idem.						
Oiseaux de mer.....		Idem.						
Vers pour appâts.....		Kilogr.						
Jorsail.....		Idem.						
Lichen.....		Idem.						
Varech.....		M. cube.	2.250	22.500	350	7.000	930	9.300
Goémon de soude.....		Idem.						
Pailleule.....		Idem.						
Sables coquilliers et amendements marins.....		Idem.	500	2.500				
VALEUR TOTALE des produits de la pêche en mer.....				7.786.560		6.324.228		31.689.391
Saumons.....		Kilogr.			9.294	186.905		
	Esturgeons.....	Idem.						
Aloses.....		Idem.						
Anguilles.....		Idem.			1.055	4.070		
Mulets et Bars.....		Idem.			1.625	22.750		
Éperlans.....		Idem.						
Poissons divers.....		Idem.						
Huitres.....	plates.....	Mille.						
	portugaises.....	Idem.						
Crustacés divers.....		Kilogr.						
Mollusques divers.....		Hectol.						
VALEUR TOTALE des produits de la pêche en étang et en rivière.....						213.725		
VALEUR TOTALE des produits de la pêche en bateau.....				7.786.560		6.537.953		31.689.391

DÉSIGNATION DES GENRES DE PÊCHE.		UNITÉS de QUANTITÉS.	SAINT-SERVAN.		AUTRES PORTS.		TOTAUX DE LA RÉGION DE LA MER DU NORD ET DE LA MANCHE.	
			QUANTITÉS.	VALEUR.	QUANTITÉS.	VALEUR.	QUANTITÉS.	VALEUR.
RÉGION DE LA MER DU NORD ET DE LA MANCHE. (Suite et fin.)								
Islande.....	Morne.....	Kilogr.	"	"	382.259	1.161.030	2.469.812	8.336.748
	Rogue.....	Idem.	"	"	"	"	34.846	78.680
Féce et Dogger-Bank.	Huile.....	Litre.	"	"	"	"	37.255	172.573
	Morue.....	Kilogr.	"	"	"	"	"	"
Terre-Neuve...	Rogue.....	Idem.	"	"	"	"	"	"
	Huile.....	Litre.	"	"	"	"	19.278	16.543
Poissons divers de la côte occidentale d'Afrique...	Morue.....	Kilogr.	4.712.509	10.559.532	143.735	303.921	31.526.258	65.078.259
	Rogue.....	Idem.	"	"	"	"	19.278	16.543
Cabillauds.....	Huile.....	Litre.	"	"	"	"	190.021	677.791
	Idem.....	Kilogr.	"	"	"	"	"	"
Merlus ou Colins.....	Idem.....	Idem.	"	"	13.377	77.540	1.261.042	5.485.149
	Idem.....	Idem.	"	"	53.136	291.119	1.854.736	12.286.919
Turbots.....	Idem.....	Idem.	"	"	97.168	1.099.210	790.933	10.901.117
	Idem.....	Idem.	"	"	25.660	314.808	561.038	7.637.883
Barbues.....	Idem.....	Idem.	"	"	697.728	3.165.834	2.382.966	11.308.298
	Idem.....	Idem.	90	1.210	173.638	2.725.532	858.699	16.034.516
Carrelets ou Plies.....	Idem.....	Idem.	315	5.900	445.662	1.914.712	1.150.307	5.852.887
	Idem.....	Idem.	650	5.900	909.912	3.582.572	5.592.372	18.146.841
Soles.....	Idem.....	Idem.	325	3.750	110.110	1.156.842	209.595	2.833.242
	Idem.....	Idem.	1.850	30.600	"	"	8.664.261	13.094.285
Congres.....	Idem.....	Idem.	"	"	"	"	398.274	71.976.648
	Idem.....	Idem.	"	"	"	"	522.386	1.915.261
Raies.....	Idem.....	Idem.	"	"	"	"	8.758.875	33.882.481
	Idem.....	Idem.	"	"	"	"	8.940.937	29.481.333
Mulets et Bars.....	Idem.....	Idem.	"	"	196.087	885.064	66.900	310.700
	Idem.....	Idem.	"	"	66.900	310.700	730.015	822.935
Harengs.....	Idem.....	Idem.	"	"	"	"	"	"
	Idem.....	Idem.	"	"	"	"	"	"
Maquereaux.....	Idem.....	Idem.	"	"	"	"	"	"
	Idem.....	Idem.	"	"	"	"	"	"
Merlans.....	Idem.....	Idem.	"	"	"	"	"	"
	Idem.....	Idem.	"	"	"	"	"	"
Sardines.....	Idem.....	Idem.	"	"	"	"	"	"
	Idem.....	Idem.	"	"	"	"	"	"
Sprats.....	Idem.....	Idem.	"	"	"	"	"	"
	Idem.....	Idem.	"	"	"	"	"	"
Anchois.....	Idem.....	Idem.	"	"	"	"	"	"
	Idem.....	Idem.	"	"	"	"	"	"
Thons.....	Idem.....	Idem.	"	"	"	"	"	"
	Idem.....	Idem.	"	"	"	"	"	"
Thons.....	blancs ou germans.....	Idem.	"	"	4.000	40.000	4.000	40.000
	francs ou thons rouges.....	Idem.	"	"	"	"	7.580	17.000
Poissons divers.....	Kilogr.	3.900	36.000	1.821.071	6.079.250	9.298.722	31.445.620	
Crevettes.....	Idem.....	Idem.	"	"	120.232	802.065	302.620	2.416.107
	grises ou roses.....	Idem.	"	"	10.833	166.337	23.175	422.337
Homards.....	salicoques dites bouquet.....	Idem.	"	"	230.953	2.927.966	269.605	3.548.003
	Idem.....	Idem.	3.358	52.296	177.784	3.230.221	188.078	3.414.902
Langoustes.....	Idem.....	Idem.	9.480	167.200	"	"	"	"
	Langoustes de Mauritanie dites langoustes vertes.....	Idem.	"	"	"	"	"	"
Crabes ponnarts ou tourteaux.....	Idem.....	Idem.	58.100	552.800	186.408	544.197	381.931	1.566.021
	Idem.....	Idem.	145.400	822.000	217.773	705.683	513.466	1.918.722
Crustacés divers.....	Idem.....	Idem.	"	"	"	"	"	"
	Idem.....	Idem.	"	"	"	"	"	"
Huitres plates.....	Idem.....	Mille.	"	"	360	190.260	591	317.764
	Huitres portugaises.....	Idem.	"	"	"	"	"	"
Moules.....	Idem.....	Hectol.	"	"	3.209	86.560	27.583	639.880
	Idem.....	Hectol.	"	"	554.250	361.910	4.907.113	3.082.992
Coquilles de Saint-Jacques.....	Idem.....	Nombre.	"	"	258	11.100	258	11.100
	Idem.....	Nombre.	"	"	10.761	290.315	30.759	691.625
Pétoncles.....	Idem.....	Nombre.	"	"	110.600	6.120	110.600	6.120
	Idem.....	Idem.	"	"	"	"	"	"
Mollusques divers.....	Idem.....	Idem.	"	"	"	"	"	"
	Idem.....	Idem.	"	"	"	"	"	"
Oursins.....	Idem.....	Idem.	"	"	"	"	"	"
	Idem.....	Idem.	"	"	"	"	"	"
Oiseaux de mer.....	Idem.....	Idem.	"	"	"	"	"	"
	Idem.....	Idem.	"	"	"	"	"	"
Vers pour appâts.....	Idem.....	Kilogr.	450	750	3.275	16.010	4.925	25.160
	Idem.....	Idem.	"	"	"	"	"	"
Corail.....	Idem.....	Idem.	"	"	"	"	"	"
	Idem.....	Idem.	"	"	"	"	"	"
Lichen.....	Idem.....	Idem.	"	"	169.700	118.850	169.700	118.850
	Idem.....	Idem.	"	"	"	"	"	"
Varech.....	Idem.....	M. cube.	"	"	238.693	1.560.770	244.923	1.631.970
	Idem.....	Idem.	"	"	266.164	3.630.520	266.164	3.630.520
Goémon de soude.....	Idem.....	Idem.	"	"	3.325	40.810	3.325	40.810
	Idem.....	Idem.	"	"	56.269	942.165	62.519	989.165
Pailleuls.....	Idem.....	Idem.	"	"	"	"	"	"
	Idem.....	Idem.	"	"	"	"	"	"
Sables coquilliers et amendements marins.....	Idem.....	Idem.	"	"	"	"	"	"
	Idem.....	Idem.	"	"	"	"	"	"
VALEUR TOTALE des produits de la pêche en mer.....			12.260.738		45.471.147		373.205.812	
Saumons.....	Kilogr.	"	"	"	5.576	163.402	15.390	358.107
	Idem.....	Idem.	"	"	"	"	"	"
Esturgeons.....	Idem.....	Idem.	"	"	"	"	"	"
	Idem.....	Idem.	"	"	"	"	"	"
Aloses.....	Idem.....	Idem.	"	"	"	"	"	"
	Idem.....	Idem.	"	"	"	"	"	"
Anguilles.....	Idem.....	Idem.	"	"	13.827	85.606	42.358	232.643
	Idem.....	Idem.	"	"	33.792	332.739	44.577	497.609
Mulets et Bars.....	Idem.....	Idem.	"	"	36.720	144.580	36.720	144.580
	Idem.....	Idem.	"	"	65.335	310.160	83.135	384.760
Éperlans.....	Idem.....	Idem.	"	"	"	"	"	"
	Idem.....	Idem.	"	"	"	"	"	"
Poissons divers.....	Idem.....	Idem.	"	"	"	"	"	"
	Idem.....	Idem.	"	"	"	"	"	"
Huitres.....	plates.....	Mille.	"	"	12	4.550	12	4.550
	portugaises.....	Idem.	"	"	"	"	"	"
Crustacés divers.....	Idem.....	Idem.	"	"	"	"	"	"
	Idem.....	Idem.	"	"	"	"	"	"
Mollusques divers.....	Kilogr.	"	"	"	3.617	13.350	3.617	13.350
	Hectol.	"	"	"	488	4.725	488	4.725
VALEUR TOTALE des produits de la pêche en étang et en rivière.....					1.050.412		1.640.324	
VALEUR TOTALE des produits de la pêche en bateau.....			12.260.738		46.530.559		374.846.136	

DÉSIGNATION DES GENRES DE PÊCHE.	UNITÉS de QUANTITÉ.	CAMARET.		DOUARNENEZ.		AUDIERNE.		PENMARCH.	
		QUANTITÉS.	VALEUR.	QUANTITÉS.	VALEUR.	QUANTITÉS.	VALEUR.	QUANTITÉS.	VALEUR.
			francs.		francs.		francs.		francs.
RÉGION DE L'Océan.									
Islande.....	Morue.....	Kilogr.	"	"	"	"	"	"	"
	Rogue.....	Idem.	"	"	"	"	"	"	"
	Huile.....	Litre.	"	"	"	"	"	"	"
Féroë et Dogger-Bank.	Morue.....	Kilogr.	"	"	"	"	"	"	"
	Rogue.....	Idem.	"	"	"	"	"	"	"
	Huile.....	Litre.	"	"	"	"	"	"	"
Terre-Neuve...	Morue.....	Kilogr.	"	"	"	"	"	"	"
	Rogue.....	Idem.	"	"	"	"	"	"	"
	Huile.....	Litre.	"	"	"	"	"	"	"
Poissons divers de la côte occidentale d'Afrique...		Kilogr.	"	"	"	"	"	"	"
Cabillauds.....		Idem.	"	"	"	"	"	"	"
Merlus ou Colins.....		Idem.	"	"	"	"	"	"	"
Turbots.....		Idem.	1.900	22.800	2.189	17.725	45	530	870
Barbus.....		Idem.	"	"	"	"	"	"	"
Carrelets ou Pliés.....		Idem.	"	"	1.715	7.600	"	"	2.400
Soles.....		Idem.	"	"	576	10.581	"	"	1.151
Congres.....		Idem.	17.000	63.000	2.330	6.585	8.480	19.179	13.520
Raies.....		Idem.	73 000	186.000	324.655	627.810	54.030	126.394	20.350
Mulets et Bars.....		Idem.	3.150	36.625	4.755	36.140	250	2.875	750
Harengs.....	salés.....	Idem.	"	"	"	"	"	"	"
	frais.....	Idem.	"	"	2.075	12.665	11.414	22.721	7.320
Maqueresaux.....	salés.....	Idem.	"	"	"	"	"	"	"
	frais.....	Idem.	150.000	450.000	2.131.579	5.395.502	327.744	960.924	478.956
Merlans.....		Idem.	2.500	10.000	3.520	11.415	10.911	42.074	"
Sardines.....		Idem.	119.200	362.000	1.156.094	5.014.855	1.526.011	5.510.534	1.687.957
Sprats.....		Idem.	"	"	358.930	304.255	"	"	"
Anchois.....		Idem.	"	"	41.600	72.500	"	"	60.666
Thons.....	blancs ou germans.....	Idem.	"	"	431.489	3.063.627	5.800	58.000	"
	francs ou thons rouges.....	Idem.	"	"	"	"	"	"	"
Poissons divers.....		Kilogr.	82.000	328.100	103.045	272.311	26.085	80.037	15.755
Crevettes.....	grises ou roses.....	Idem.	"	"	618	12.130	"	"	140
	salicoques dites bouquet.....	Idem.	"	"	"	"	"	"	6.900
Homards.....		Idem.	122.800	1.747.060	5.160	67.275	37.630	514.250	17.723
Langoustes.....		Idem.	675.600	12.562.810	51.620	992.770	112.363	2.150.816	2.448
Langoustes de Mauritanie dites langoustes vertes...		Idem.	"	"	189.900	2.331.090	"	"	"
Crabes pourpatis ou tourteaux.....		Idem.	252.500	252.500	2.090	3.460	130.445	98.518	92.570
Crustacés divers.....		Idem.	96.500	79.375	1.585	1.580	"	"	149.330
Huitres plates.....		Mille.	"	"	"	"	"	"	253.402
Huitres portugaises.....		Idem.	"	"	"	"	"	"	"
Moules.....		Hectol.	"	"	"	"	"	"	"
Coquilles de Saint-Jacques.....		Nombre.	"	"	"	"	"	"	"
Pétoncles.....		Hectol.	"	"	"	"	"	"	"
Mollusques divers.....		Idem.	"	"	"	"	"	"	"
Oursins.....		Nombre	"	"	"	"	"	"	"
Violetes.....		Idem.	"	"	"	"	"	"	"
Oiseaux de mer.....		Idem.	"	"	"	"	"	"	"
Vers pour appâts.....		Kilogr.	"	"	"	"	"	"	"
Corail.....		Idem.	"	"	"	"	"	"	"
Lichen.....		Idem.	"	"	"	"	"	"	"
Varech.....		M. cube.	"	"	"	"	"	"	"
Goémon de soude.....		Idem.	"	"	"	"	"	"	"
Pailleule.....		Idem.	"	"	"	4.200	33.000	"	"
Sables coquilliers et amendements marins.....		Idem.	500	20.000	"	"	2.000	16.500	"
VALEUR TOTALE des produits de la pêche en mer.....				16.120.870		18.261.876		9.640.452	
Saumons.....		Kilogr.	"	"	"	"	"	"	"
Esturgeons.....		Idem.	"	"	"	"	"	"	"
Aloses.....		Idem.	"	"	"	"	"	"	"
Anguilles.....		Idem.	"	"	"	"	"	"	"
Mulets et Bars.....		Idem.	"	"	"	"	"	"	"
Éperlans.....		Idem.	"	"	"	"	"	"	"
Poissons divers.....		Idem.	"	"	"	"	"	"	"
Huitres.....	plates.....	Mille.	"	"	"	"	"	"	"
	portugaises.....	Idem.	"	"	"	"	"	"	"
Crustacés divers.....		Kilogr.	"	"	"	"	"	"	"
Mollusques divers.....		Hectol.	"	"	"	"	"	"	"
VALEUR TOTALE des produits de la pêche en étang et en rivière.....				"		"		"	
VALEUR TOTALE des produits de la pêche en bateau.....				16.120.870		18.261.876		9.640.452	



PÊCHE EN BATEAU. — 1927

DÉSIGNATION DES GENRES DE PÊCHE.	UNITÉS de QUANTITÉ.	LE GUILVINEC.		CONCARNEAU.		LORIENT.	
		QUANTITÉS.	VALEUR.	QUANTITÉS.	VALEUR	QUANTITÉS.	VALEUR.
			francs.		francs.		francs.
RÉGION DE L'OcéAN. (Suite.)							
Islande.....	Morue..... Kilogr.	"	"	"	"	"	"
	Idem.....	"	"	"	"	"	"
	Rogue..... Litre.	"	"	"	"	"	"
	Huile..... Kilogr.	"	"	"	"	"	"
Féroé et Dogger-Bank.	Morue..... Idem.	"	"	"	"	"	"
	Rogue..... Litre.	"	"	"	"	174.000	348.000
	Huile..... Kilogr.	"	"	"	"	"	"
Terre-Neuve...	Morue..... Idem.	"	"	"	"	"	"
	Rogue..... Litre.	"	"	"	"	"	"
	Huile..... Kilogr.	"	"	"	"	"	"
Poissons divers de la côte occidentale d'Afrique...	Idem.....	"	"	"	"	"	"
	Idem.....	"	"	"	"	5.610.000	21.300.000
Cabillauds.....	Idem.....	"	"	"	"	"	"
Merlus ou Colins.....	Idem.....	3.050	35.455	1.140	14.062	6.650	75.200
Turbots.....	Idem.....	"	"	942	11.769	"	"
Barbues.....	Idem.....	"	"	8.066	51.519	172.200	812.750
Carrelets ou Plies.....	Idem.....	"	"	8.511	183.380	39.400	810.300
Soles.....	Idem.....	18.035	54.928	29.296	132.667	16.550	85.225
Congres.....	Idem.....	177.225	237.114	59.856	239.601	4.335.700	19.933.000
Raies.....	Idem.....	"	"	4.372	88.919	255	3.585
Mulets et Bars.....	Idem.....	"	"	"	"	"	"
Harengs.....	salés..... Idem.	96.190	118.348	3.160	6.320	200	1.000
	frais..... Idem.	"	"	"	"	"	"
Maquereaux.....	salés..... Idem.	227.893	676.282	258.449	652.080	36.400	153.000
	frais..... Idem.	"	"	30.772	131.488	201.400	1.031.000
Merlans.....	Idem.....	"	"	837.840	3.891.622	51.200	220.160
Sardines.....	Idem.....	732.218	3.060.767	"	"	6.250	6.250
Sprats.....	Idem.....	5.000	2.500	18.000	45.000	2.780	2.780
Anchois.....	Idem.....	6.000	39.000	2.101.937	17.372.914	47.000	305.500
Thons.....	blancs ou germans..... Idem.	"	"	"	"	"	"
	francs ou thons rouges..... Idem.	"	"	"	"	"	"
Poissons divers.....	Kilogr.	92.703	252.849	87.247	466.710	9.141.200	35.300.400
Grovettes.....	Idem.	"	"	19.524	415.786	1.973	40.360
	grises ou roses..... Idem.	3.265	66.150	"	"	"	"
	salicoques dites bouquet..... Idem.	"	"	"	"	"	"
Homards.....	Idem.	28.125	368.220	45.484	558.443	61.028	873.814
Langoustes.....	Idem.	38.113	748.799	5.879	100.862	56.325	1.040.150
Langoustes de Mauritanie dites langoustes vertes.....	Idem.	"	"	"	"	"	"
Crabes paparts ou tourteaux.....	Idem.	38.965	38.860	42.926	37.935	39.004	60.658
Crustacés divers.....	Idem.	577.400	1.023.540	254.100	636.267	97.950	355.762
Huitres plates.....	Mille.	"	"	"	"	"	"
Huitres portugaises.....	Idem.	"	"	"	"	"	"
Moules.....	Hectol.	"	"	140	21.000	106	3.800
Coquilles de Saint-Jacques.....	Nombre.	"	"	12.200	14.550	300	375
Pétoncles.....	Hectol.	"	"	"	"	"	"
Mollusques divers.....	Idem.	"	"	100	21.730	4	150
Oursins.....	Nombre	"	"	"	"	"	"
Violeta.....	Idem.	"	"	"	"	"	"
Oiseaux de mer.....	Idem.	"	"	"	"	"	"
Vers pour apprêts.....	Kilogr.	"	"	"	"	"	"
Corail.....	Idem.	"	"	"	"	"	"
Lichen.....	Idem.	"	"	"	"	"	"
Varech.....	M. cube.	"	"	9.590	109.880	"	"
Goémon de sonde.....	Idem.	"	"	"	"	"	"
Pailleule.....	Idem.	"	"	"	"	"	"
Sables coquilliers et amendements marins.....	Idem.	"	"	9.890	237.320	"	"
VALEUR TOTALE des produits de la pêche en mer.....			6.722.812		25.441.821		82.823.219
Saumons.....	Kilogr.	"	"	380	8.290	1.070	43.800
Esturgeons.....	Idem.	"	"	"	"	"	"
Aloses.....	Idem.	"	"	"	"	"	"
Anguilles.....	Idem.	"	"	894	3.375	2.850	24.000
Mulets et Bars.....	Idem.	"	"	1.451	13.478	1.200	15.900
Éperlans.....	Idem.	"	"	"	"	"	"
Poissons divers.....	Idem.	"	"	1.950	10.531	9.845	42.040
Huitres.....	plates..... Mille.	"	"	"	"	"	"
	portugaises..... Idem.	"	"	"	"	"	"
Crustacés divers.....	Kilogr.	"	"	"	"	3.100	12.100
Mollusques divers.....	Hectol.	"	"	"	"	15	620
VALEUR TOTALE des produits de la pêche en étang et en rivière.....					35.674		138.460
VALEUR TOTALE des produits de la pêche en bateau.....			6.722.812		25.477.498		82.961.679

DÉSIGNATION DES GENRES DE PÊCHE.	UNITÉS de QUANTITÉ.	PORT-LOUIS.		ÉTEL.		QUIBERON.	
		QUANTITÉS.	VALEUR.	QUANTITÉS.	VALEUR.	QUANTITÉS.	VALEUR.
			francs.		francs.		francs.
RÉGION DE L'OcéAN. (Suite.)							
Islande.....	Morue.....	Kilogr.	"	"	"	"	"
	Rogue.....	Idem.	"	"	"	"	"
	Huile.....	Litre.	"	"	"	"	"
Feroë et Dogger-Bank.	Merue.....	Kilogr.	"	"	"	"	"
	Rogue.....	Idem.	"	"	"	"	"
	Huile.....	Litre.	"	"	"	"	"
Terre-Nouve...	Morue.....	Kilogr.	"	"	"	"	"
	Rogue.....	Idem.	"	"	"	"	"
	Huile.....	Litre.	"	"	"	"	"
Poissons divers de la côte occidentale d'Afrique...		Kilogr.	"	"	"	"	"
Cabillauds.....		Idem.	"	"	"	"	"
Merlus ou Colins.....		Idem.	"	"	"	"	"
Turbots.....		Idem.	570	8.920	"	"	"
Barbues.....		Idem.	500	8.670	"	"	"
Carrelets ou Plies.....		Idem.	12.350	66.200	2.185	7.647	3.495 53.040
Soles.....		Idem.	40.800	790.200	5.860	133.905	18.240 54.720
Congres.....		Idem.	6.200	30.000	2.055	11.267	14.305 14.305
Raies.....		Idem.	237.000	1.039.000	3.545	8.635	5.180 37.852
Mulets et Bars.....		Idem.	2.500	25.000	525	9.9 5	"
Harengs.....	salés.....	Idem.	"	"	"	"	"
	frais.....	Idem.	"	"	"	"	"
Maquereaux.....	salés.....	Idem.	"	"	"	"	"
	frais.....	Idem.	330.000	772.500	785	2.430	170.300 535.425
Merlans.....		Idem.	271.500	856.000	5.355	16.065	279.050 731.970
Sardines.....		Idem.	312.135	1.384.330	225.459	757.498	1.364.544 5.271.191
Sprats.....		Idem.	"	"	"	"	"
Anchois.....		Idem.	"	"	"	"	"
Thons.....	blancs ou germons.....	Idem.	116.300	643.800	301.278	2.384.880	"
	francs ou thons rouges.....	Idem.	"	"	19.872	167.256	"
Poissons divers.....		Kilogr.	336.200	1.008.600	8.995	26.985	27.180 27.180
Crevettes.....	grises ou roses.....	Idem.	"	"	"	"	"
	salicoques dites bouquet.....	Idem.	5.600	11.200	"	"	"
Homards.....		Idem.	2.900	40.600	590	9.595	43.395 522.497
Langoustes.....		Idem.	"	"	"	"	22.225 400.875
Langoustes de Mauritanie dites langoustes vertes..		Idem.	"	"	"	"	"
Crabes pouparts ou tourteaux.....		Idem.	17.200	34.400	"	"	228.935 225.145
Crustacés divers.....		Idem.	183.100	489.000	1.810	2.228	"
Huitres plates.....		Mille.	"	"	"	"	"
Huitres portugaises.....		Idem.	"	"	"	"	"
Moules.....		Hectol.	"	"	"	"	"
Coquilles de Saint-Jacques.....		Nombre.	"	"	318	318	35.470 35.470
Pétoncles.....		Hectol.	"	"	"	"	"
Mollusques divers.....		Idem.	"	"	"	"	"
Oursins.....		Nombre.	"	"	"	"	"
Violet.....		Idem.	"	"	"	"	"
Oiseaux de mer.....		Idem.	"	"	"	"	"
Vers pour apprêts.....		Kilogr.	"	"	"	"	"
Corail.....		Idem.	"	"	"	"	"
Lichen.....		Idem.	"	"	"	"	"
Varech.....		M. cube.	"	"	"	"	"
Goémon de soude.....		Idem.	"	"	"	"	"
Pailleule.....		Idem.	"	"	"	"	"
Sables coquilliers et amendements marins.....		Idem.	"	"	"	"	"
VALEUR TOTALE des produits de la pêche en mer.....				7.208.420		3.538.684	7.909.670
Senmons.....		Kilogr.	"	"	"	"	"
Esturgeons.....		Idem.	"	"	"	"	"
Aloses.....		Idem.	"	"	"	"	"
Anguilles.....		Idem.	"	"	310	1.175	"
Mulets et Bars.....		Idem.	"	"	1.720	31.160	"
Éperlans.....		Idem.	"	"	"	"	"
Poissons divers.....		Idem.	"	"	3.210	9.630	"
Huitres.....	plates.....	Mille.	"	"	"	"	"
	portugaises.....	Idem.	"	"	"	"	"
Crustacés divers.....		Kilogr.	"	"	"	"	"
Mollusques divers.....		Hectol.	"	"	13	1.012	"
VALEUR TOTALE des produits de la pêche en étang et en rivière.....						42.977	
VALEUR TOTALE des produits de la pêche en bateau.....				7.208.420		3.581.661	7.909.670

DÉSIGNATION DES GENRES DE PÊCHE.	UNITÉS de QUANTITÉ.	LA TURBALLE.		LE CROISIC.		NOIRMOUTIER.	
		QUANTITÉS.	VALEUR.	QUANTITÉS.	VALEUR.	QUANTITÉS.	VALEUR.
			francs.		francs.		francs.
RÉGION DE L'OcéAN. (Suite.)							
Islande.....	Morue.....	Kilogr.	"	"	"	"	"
	Rogue.....	Idem.	"	"	"	"	"
	Huile.....	Litre.	"	"	"	"	"
Feroë et Dogger-Bank.	Morue.....	Kilogr.	"	"	"	"	"
	Rogue.....	Idem.	"	"	"	"	"
	Huile.....	Litre.	"	"	"	"	"
Terre-Neuve...	Morue.....	Kilogr.	"	"	"	"	"
	Rogue.....	Idem.	"	"	"	"	"
	Huile.....	Litre.	"	"	"	"	"
Poissons divers de la côte occidentale d'Afrique...		Kilogr.	"	"	"	"	"
Cabillauds.....		Idem.	"	"	"	"	"
Merlus ou Colins.....		Idem.	"	"	"	"	"
Turbots.....		Idem.	"	"	"	"	"
Barbues.....		Idem.	"	"	"	"	"
Carrelets ou Plies.....		Idem.	10.050	81.900	8.790	60.740	8.550 47.300
Soles.....		Idem.	15.000	191.150	18.400	352.000	5.100 63.800
Congres.....		Idem.	2.850	9.025	6.400	24.550	6.300 28.200
Raies.....		Idem.	37.400	76.700	31.200	92.400	13.300 60.300
Mulets et Bars.....		Idem.	3.200	32.000	10.900	159.000	5.700 57.000
Harengs.....	salés.....	Idem.	"	"	"	"	"
	frais.....	Idem.	"	30.800	86.600	"	"
Maquereaux.....	salés.....	Idem.	"	"	"	"	"
	frais.....	Idem.	22.180	52.037	267.000	1.305.000	4.500 23.000
Merlans.....		Idem.	166.447	198.732	84.000	277.000	13.200 51.400
Sardines.....		Idem.	753.383	3.293.048	327.440	1.757.532	325.199 1.175.855
Sprats.....		Idem.	"	"	"	"	"
Anchois.....		Idem.	"	"	"	"	"
Thons.....	blancs ou germons.....	Idem.	"	"	"	"	"
	francs ou thons rouges.....	Idem.	"	"	"	"	"
Poissons divers.....		Kilogr.	57.400	34.700	96.400	352.000	97.150 444.750
Grevettes.....	grises ou roses.....	Idem.	5.500	75.600	"	"	6.200 49.000
	salicoques dites bouquet.....	Idem.	7.500	30.000	58.500	900.000	1.750 34.000
Homards.....		Idem.	"	"	50.700	641.500	23.350 218.250
Langoustes.....		Idem.	"	"	23.800	366.000	2.950 44.750
Langoustes de Mauritanie dites langoustes vertes.....		Idem.	"	"	"	"	"
Crabes pouparts ou tourteaux.....		Idem.	4.200	1.680	110.000	110.000	122.350 129.050
Crustacés divers.....		Idem.	32.730	22.008	"	"	35.600 18.800
Huitres plates.....		Mille.	"	"	"	"	"
Huitres portugaises.....		Idem.	"	"	"	"	"
Moules.....		Hectol.	"	"	"	3.580	268.500
Coquilles de Saint-Jacques.....		Nombre.	54.320	30.888	30.000	15.000	"
Pétoncles.....		Hectol.	"	"	"	"	"
Mollusques divers.....		Idem.	"	"	"	1	500
Oursins.....		Nombre.	"	"	"	"	"
Violetes.....		Idem.	"	"	"	"	"
Oiseaux de mer.....		Idem.	"	"	"	"	"
Vers pour apprêts.....		Kilogr.	"	"	"	"	"
Corsail.....		Idem.	"	"	"	"	"
Lichen.....		Idem.	"	"	"	"	"
Varech.....		M. cube.	"	"	"	"	"
Goémon de soude.....		Idem.	"	"	"	"	"
Pailleule.....		Idem.	"	"	"	"	"
Sables coquilliers et amendements marins.....		Idem.	"	"	"	"	"
VALEUR TOTALE des produits de la pêche en mer.....				4.129.468		6.499.322	2.714.455
Saumons.....		Kilogr.	"	"	"	"	"
Esturgeons.....		Idem.	"	"	"	"	"
Aloses.....		Idem.	"	"	"	"	"
Anguilles.....		Idem.	"	"	"	"	"
Mulets et Bars.....		Idem.	"	"	"	"	"
Éperlans.....		Idem.	"	"	"	"	"
Poissons divers.....		Idem.	"	"	"	"	"
Huitres.....	plates.....	Mille.	"	"	"	"	"
	portugaises.....	Idem.	"	"	"	"	"
Crustacés divers.....		Kilogr.	"	"	"	"	"
Mollusques divers.....		Hectol.	"	"	"	"	"
VALEUR TOTALE des produits de la pêche en étang et en rivière.....				"		"	"
VALEUR TOTALE des produits de la pêche en bateau.....				4.129.468		6.499.322	2.714.455



DÉSIGNATION DES GENRES DE PÊCHE.	UNITÉS de QUANTITÉS.	L'ÎLE-D'YEU.		SAINT-GILLES-SUR-VIE.		LES SABLES-D'OLONNE.	
		QUANTITÉS.	VALEUR.	QUANTITÉS.	VALEUR.	QUANTITÉS.	VALEUR.
			francs.		francs.		francs.
RÉGION DE L'OcéAN. (Suite.)							
Islande.....	Morue.....	Kilogr.	"	"	"	"	"
	Rogue.....	Idem.	"	"	"	"	"
	Huile.....	Litre.	"	"	"	"	"
Feroé et Dogger-Bank.	Morue.....	Kilogr.	"	"	"	"	"
	Rogue.....	Idem.	"	"	"	"	"
	Huile.....	Litre.	"	"	"	"	"
Terre-Neuve..	Morue.....	Kilogr.	"	"	"	"	"
	Rogue.....	Idem.	"	"	"	"	"
	Huile.....	Litre.	"	"	"	"	"
Poissons divers de la côte occidentale d'Afrique..		Kilogr.	"	"	"	"	"
Cabillauds.....		Idem.	"	"	"	1.580	12.950
Merlus ou Colins.....		Idem.	"	"	"	1.310	14.620
Turbots.....		Idem.	414	3.082	172	2.017	"
Barbus.....		Idem.	130	885	"	"	825 6.600
Carrelets ou Plies.....		Idem.	3.600	16.500	3.426	26.708	31.280 268.240
Soles.....		Idem.	16.200	312.000	16.096	328.798	33.840 660.800
Congros.....		Idem.	1.189	3.787	5.309	38.772	27.120 216.960
Rais.....		Idem.	8.500	31.600	20.543	139.801	48.250 386.000
Mulets et Bars.....		Idem.	620	5.410	1.127	13.524	21.050 252.600
Harengs.....	salés.....	Idem.	"	"	"	"	"
	frais.....	Idem.	"	"	"	"	"
Maquereaux.....	salés.....	Idem.	"	"	"	"	"
	frais.....	Idem.	85.318	133.227	58.936	363.616	49.135 347.945
Merlans.....		Idem.	42.000	59.000	45.256	185.024	135.640 662.560
Sardines.....		Idem.	282.987	1.043.299	534.789	3.275.334	914.700 5.321.003
Sprats.....		Idem.	"	"	"	"	"
Anchois.....		Idem.	"	"	"	"	"
Thons.....	ncs ou germons.....	Idem.	178.828	1.059.585	2.058	12.348	326.316 2.610.528
	francs ou thons rouges.....	Idem.	"	"	"	"	"
Poissons divers.....		Kilogr.	17.600	73.500	9.964	29.892	13.202 81.414
Crevettes.....	grises ou roses.....	Idem.	"	"	15.855	175.540	69.924 645.088
	salicoques dites bouquet.....	Idem.	600	36.000	7.754	175.785	26.050 447.600
Homards.....		Idem.	75.101	1.000.288	6.915	121.455	15.135 266.030
Langoustes.....		Idem.	14.005	238.888	1.662	32.778	1.755 35.100
Langoustes de Mauritanie dites langoustes vertes..		Idem.	"	"	"	"	"
Crabes poparts ou tourteaux.....		Idem.	158.248	185.365	50.296	84.800	70.715 175.553
Crustacés divers.....		Idem.	7.500	3.750	6.520	11.140	47.300 230.800
Huitres plates.....		Mille.	"	"	"	"	"
Huitres portugaises.....		Idem.	"	"	"	"	"
Moules.....		Hectol.	"	"	280	24.050	"
Coquilles de Saint-Jacques.....		Nombre.	21.200	10.900	"	"	"
Pétoncles.....		Hectol.	"	"	"	"	"
Mollusques divers.....		Idem.	"	"	"	"	"
Oursins.....		Nombre.	"	"	"	"	"
Violetes.....		Idem.	"	"	"	"	"
Oiseaux de mer.....		Idem.	"	"	"	"	"
Vers pour appâts.....		Kilogr.	"	"	"	"	"
Corail.....		Idem.	"	"	"	"	"
Lichen.....		Idem.	"	"	"	"	"
Varech.....		M. cube.	"	"	4.200	16.800	"
Goémon de soude.....		Idem.	"	"	"	"	"
Pailleule.....		Idem.	"	"	"	"	"
Sables coquilliers et amendements marins.....		Idem.	"	"	"	"	"
VALEUR TOTALE des produits de la pêche en mer.....				4.217.066		5.058.182	12.642.391
Salmons.....		Kilogr.	"	"	"	"	"
Esturgeons.....		Idem.	"	"	"	"	"
Aloses.....		Idem.	"	"	"	"	"
Anguilles.....		Idem.	"	"	2.050	12.336	"
Mulets et Bars.....		Idem.	"	"	950	11.400	"
Éperlans.....		Idem.	"	"	"	"	"
Poissons divers.....		Idem.	"	"	1.795	8.930	"
Huitres.....	plates.....	Mille.	"	"	"	"	"
	portugaises.....	Idem.	"	"	"	"	"
Crustacés divers.....		Kilogr.	"	"	2.225	4.512	"
Mollusques divers.....		Hectol.	"	"	75	15.000	"
VALEUR TOTALE des produits de la pêche en étang et en rivière.....						52.178	
VALEUR TOTALE des produits de la pêche en bateau.....				4.217.066		5.110.360	12.642.391

DÉSIGNATION DES GENRES DE PÊCHE.	UNITÉS de QUANTITÉS.	LA ROCHELLE.		BORDEAUX.		ARCACHON.	
		QUANTITÉS.	VALEUR.	QUANTITÉS.	VALEUR.	QUANTITÉS.	VALEUR.
			francs.		francs.		francs.
RÉGION DE L'OcéAN. (Suite.)							
Islande.....	Morue..... Kilogr.	"	"	"	"	"	"
	Idem.....	"	"	"	"	"	"
	Rogue..... Litre.	"	"	"	"	"	"
	Huile.....	"	"	"	"	"	"
Feroë et Dogger-Bank.	Morue..... Kilogr.	"	"	"	"	"	"
	Idem.....	"	"	"	"	"	"
	Rogue..... Litre.	"	"	"	"	"	"
	Huile.....	"	"	"	"	"	"
Terre-Neuve...	Morue..... Kilogr.	2.346.400	4.632.833	18.675.002	40.963.149	"	"
	Idem.....	"	"	27.869	58.738	"	"
	Rogue..... Litre.	"	"	178.585	497.140	"	"
	Huile.....	"	"	"	"	"	"
Poissons divers de la côte occidentale d'Afrique.	Kilogr.	"	"	"	"	"	"
	Idem.....	"	"	"	"	"	"
Cabillauds.....	Idem.....	"	"	"	"	34.000	546.000
Merlus ou Colins.....	Idem.....	9.270.550	64.213.300	"	"	41.000	1.178.000
Turbots.....	Idem.....	"	"	"	"	22.000	632.000
Barbus.....	Idem.....	"	"	"	"	240.000	3.355.000
Carrelets ou Plies.....	Idem.....	"	"	"	"	215.000	6.300.000
Soles.....	Idem.....	538.950	12.820.250	"	"	9.000	125.000
Congres.....	Idem.....	"	"	"	"	405.000	3.300.000
Raies.....	Idem.....	1.216.920	5.374.680	"	"	122.000	2.825.000
Mulets et Bars.....	Idem.....	"	"	"	"	"	"
Harengs.....	Idem.....	"	"	"	"	"	"
	salés.....	"	"	"	"	"	"
	frais.....	"	"	"	"	"	"
Maquereaux.....	Idem.....	"	"	"	"	5.000	51.900
	salés.....	16.000	80.000	"	"	950.000	6.600.000
	frais.....	"	"	"	"	532.000	2.418.000
Merlans.....	Idem.....	"	"	"	"	"	"
Sardines.....	Idem.....	86.011	477.090	"	"	"	"
Sprats.....	Idem.....	"	"	"	"	"	"
Anchois.....	Idem.....	"	"	"	"	"	"
Thons.....	Idem.....	"	"	"	"	"	"
	blancs ou germons.....	6.000	48.000	"	"	"	"
	francs ou thons rouges.....	"	"	"	"	"	"
Poissons divers.....	Kilogr.	5.165.800	17.297.400	"	"	5.600.000	38.000.000
	Idem.....	"	"	"	"	1.000	40.000
Crevettes.....	Idem.....	"	"	"	"	2.100	56.000
	grises ou roses.....	"	"	"	"	"	"
	salicoques dite bouquet.....	"	"	"	"	"	"
Homards.....	Idem.....	13.200	375.600	"	"	"	"
Langoustes.....	Idem.....	70	2.800	"	"	"	"
Langoustes de Mauritanie dites langoustes vertes.....	Idem.....	"	"	"	"	"	"
Crabes pouparts ou tourteaux.....	Idem.....	36.000	72.000	"	"	"	"
Crustacés divers.....	Idem.....	241.000	1.239.000	"	"	"	"
Huitres plates.....	Mille.	"	"	"	"	"	"
Huitres portugaises.....	Idem.....	"	"	"	"	"	"
Moules.....	Hectol.	"	"	"	"	"	"
Coquilles de Saint-Jacques.....	Nombre.	"	"	"	"	"	"
Pétoncles.....	Hectol.	"	"	"	"	80	6.000
Mollusques divers.....	Idem.....	"	"	"	"	"	"
Oursins.....	Nombre.	"	"	"	"	"	"
Violetes.....	Idem.....	"	"	"	"	"	"
Oiseaux de mer.....	Idem.....	"	"	"	"	"	"
Vers pour apprêts.....	Kilogr.	"	"	"	"	"	"
Corail.....	Idem.....	"	"	"	"	"	"
Lichen.....	Idem.....	"	"	"	"	"	"
Varech.....	M. cube.	"	"	"	"	"	"
Goémon de soude.....	Idem.....	"	"	"	"	"	"
Pailleule.....	Idem.....	"	"	"	"	"	"
Sables coquilliers et amendements marins.....	Idem.....	"	"	"	"	"	"
VALEUR TOTALE des produits de la pêche en mer.....			106.632.953		41.519.027		65.435.900
SAUMONS.....	Kilogr.	"	"	"	"	"	"
Esturgeons.....	Idem.....	"	"	"	"	"	"
Aloses.....	Idem.....	"	"	"	"	"	"
Anguilles.....	Idem.....	"	"	"	"	"	"
Mulets et Bars.....	Idem.....	"	"	"	"	"	"
Eperlans.....	Idem.....	"	"	"	"	"	"
Poissons divers.....	Idem.....	"	"	"	"	"	"
Huitres.....	Idem.....	"	"	"	"	"	"
	plates..... Mille.	"	"	"	"	"	"
	portugaises..... Idem.	"	"	"	"	"	"
Crustacés divers.....	Kilogr.	"	"	"	"	"	"
Mollusques divers.....	Hectol.	"	"	"	"	"	"
VALEUR TOTALE des produits de la pêche en étang et en rivière.....			"		"		"
VALEUR TOTALE des produits de la pêche en bateau.....			106.632.953		41.519.027		65.435.900

DÉSIGNATION DES GENRES DE PÊCHE.	UNITÉS de QUANTITÉ.	SAINT-JEAN-DE-LUZ.		AUTRES PORTS.		TOTAUX DE LA RÉGION DE L'Océan.	
		QUANTITÉS.	VALEUR.	QUANTITÉS.	VALEUR.	QUANTITÉS.	VALEUR.
			francs.		francs.		francs.
RÉGION DE L'Océan. (Fin.)							
Islande.....	Morue.....	Kilogr.	"	"	"	"	"
	Rogue.....	Idem.	"	"	"	"	"
	Huile.....	Litre.	"	"	"	"	"
Feroë et Dogger-Bank.	Morue.....	Kilogr.	"	"	"	21.195.402	45.943.982
	Rogue.....	Idem.	"	"	"	27.869	58.738
	Huile.....	Litre.	"	"	"	178.585	497.140
Terre-Neuve...	Morue.....	Kilogr.	"	"	"	"	"
	Rogue.....	Idem.	"	"	"	"	"
	Huile.....	Litre.	"	"	"	"	"
Poissons divers de la côte occidentale d'Afrique...		Kilogr.	"	"	"	"	"
Cabillauds.....		Idem.	"	"	"	"	"
Merlus ou Colins.....		Idem.	20.110	125.160	12.800	91.600	12.949.040
Turbots.....		Idem.	185	1.850	4.294	49.464	63.789
Barbus.....		Idem.	445	4.450	50	800	24.952
Carrelets ou Plies.....		Idem.	"	"	105.540	633.410	610.152
Soles.....		Idem.	11.580	231.600	161.379	2.447.896	1.140.338
Congres.....		Idem.	1.980	10.630	52.179	292.661	242.033
Naies.....		Idem.	30.145	67.520	245.478	900.837	7.356.402
Mulets et Bars.....		Idem.	3.605	36.050	157.729	1.552.752	347.668
Harangs.....	salés.....	Idem.	"	"	"	"	"
	fruits.....	Idem.	"	"	31.102	48.481	182.351
Maquereaux.....	salés.....	Idem.	"	"	"	"	"
	fruits.....	Idem.	500.310	1.856.450	884.912	2.891.874	6.005.397
Merlans.....		Idem.	33.180	99.540	409.263	1.999.764	2.743.094
Sarlines.....		Idem.	2.402.485	8.133.580	1.654.305	6.532.893	15.826.557
Sprats.....		Idem.	"	"	5.000	10.000	370.180
Anchois.....		Idem.	4.000	4.000	9.000	18.000	141.046
Thons.....	blancs ou germans.....	Idem.	135.280	946.960	1.219.636	9.279.198	4.067.922
	francs ou thons rouges.....	Idem.	65.000	605.810	"	"	84.962
Poissons divers.....		Kilogr.	2.000.960	8.888.840	1.104.040	4.180.066	24.174.332
Crevettes.....	grises ou roses.....	Idem.	60	2.400	248.376	1.223.220	369.170
	salicoques dites bouquet.....	Idem.	60	2.400	61.818	1.056.621	181.897
Homards.....		Idem.	490	7.350	145.066	2.004.693	694.792
Langoustes.....		Idem.	2.200	44.000	114.274	2.058.285	1.125.789
Langoustes de Mauritanie dites langoustes vortes.....		Idem.	"	"	"	"	189.900
Crabes pouparts ou tourteaux.....		Idem.	"	"	872.566	981.039	2.269.010
Crustacés divers.....		Idem.	"	"	225.960	324.297	1.958.385
Huitres plates.....		Mille.	"	"	"	"	"
Huitres portugaises.....		Idem.	"	"	15.500	268.000	15.500
Moules.....		Hectol.	"	"	46.442	1.475.185	50.548
Coquilles de Saint-Jacques.....		Nombre.	"	"	1.658.999	1.107.168	1.812.807
Pétoncles.....		Hectol.	"	"	11.277	792.955	11.357
Mollusques divers.....		Idem.	"	"	22.655	1.041.730	23.760
Oursins.....		Nombre.	"	"	"	"	"
Violetes.....		Idem.	"	"	"	"	"
Oiseaux de mer.....		Idem.	"	"	"	"	"
Vers pour appâts.....		Kilogr.	"	"	"	"	"
Corail.....		Idem.	"	"	"	"	"
Lichen.....		Idem.	"	"	"	"	"
Varech.....	M. cube.	"	"	650	9.750	14.440	136.430
Goémon de soude.....	Idem.	"	"	9.001	436.072	13.201	469.072
Pailleule.....	Idem.	"	"	"	"	2.000	16.500
Sables coquilliers et amendements marins.....	Idem.	"	"	42.290	667.850	53.380	928.670
VALEUR TOTALE des produits de la pêche en mer.....				21.068.590		41.286.561	503.487.441
Saumons.....	Kilogr.	90	1.800	111.694	2.882.715	113.234	2.930.605
Esturgeons.....	Idem.	"	"	24.482	170.481	24.482	170.481
Aloses.....	Idem.	"	"	241.288	1.982.345	241.288	1.982.345
Anguilles.....	Idem.	4.855	14.565	121.541	874.930	132.506	930.381
Mulets et Bars.....	Idem.	3.000	18.000	108.335	818.998	116.656	908.936
Éperlans.....	Idem.	2.520	12.000	564	2.827	3.084	15.427
Poissons divers.....	Idem.	8.085	24.255	372.532	2.268.178	397.417	2.363.564
Huitres.....	plates.....	Mille.	"	"	"	"	"
	portugaises.....	Idem.	"	"	50.242	1.226.050	50.242
Crustacés divers.....		Kilogr.	"	"	46.304	229.389	51.629
Mollusques divers.....		Hectol.	"	"	1.944	79.622	2.047
VALEUR TOTALE des produits de la pêche en étang et en rivière.....				71.220		10.525.535	10.866.044
VALEUR TOTALE des produits de la pêche en bateau.....				21.139.810		54.812.096	514.353.485



DÉSIGNATION DES GENRES DE PÊCHE.		UNITÉS de QUANTITÉS.	COLLIOURES.		SAINT-LAURENT- DE-LA SALANQUE.		AGDE.		SÈTE.		GRAU-DU-ROI.	
			QUAN- TITÉS.	VALEUR.	QUAN- TITÉS.	VALEUR.	QUAN- TITÉS.	VALEUR.	QUAN- TITÉS.	VALEUR.	QUAN- TITÉS.	VALEUR.
			francs.		francs		francs		francs		francs.	
RÉGION DE LA MÉDITERRANÉE (FRANCE ET CORSE).												
Islande.....	Morue.....	Kilogr.	"	"	"	"	"	"	"	"	"	"
	Rogue.....	Idem.	"	"	"	"	"	"	"	"	"	"
	Huile.....	Litre.	"	"	"	"	"	"	"	"	"	"
Feroë et Dogger-Bank.	Morue.....	Kilogr.	"	"	"	"	"	"	"	"	"	"
	Rogue.....	Idem.	"	"	"	"	"	"	"	"	"	"
	Huile.....	Litre.	"	"	"	"	"	"	"	"	"	"
	Morue.....	Kilogr.	"	"	"	"	"	"	"	"	"	"
Terre-Neuve..	Rogue.....	Idem.	"	"	"	"	"	"	"	"	"	"
	Huile.....	Litre.	"	"	"	"	"	"	"	"	"	"
Poissons divers de la côte occidentale d'Afrique...		Kilogr.	"	"	"	"	"	"	"	"	"	"
Cabillauds.....		Idem.	"	"	"	"	"	"	"	"	"	"
Merlus ou Colins.....		Idem.	"	"	"	"	"	40.050	400.500	"	"	"
Turbots.....		Idem.	"	"	"	"	"	1.800	30.150	3.130	37.220	"
Barbues.....		Idem.	"	"	"	"	"	"	"	"	"	"
Carrelets ou Plies.....		Idem.	500	5.000	"	"	"	"	"	6.320	43.600	"
Soles.....		Idem.	"	"	"	"	850	15.300	5.500	126.000	4.210	71.300
Congres.....		Idem.	600	3.000	"	"	"	"	3.700	14.700	"	"
Raies.....		Idem.	15.000	30.000	"	"	2.500	20.000	7.600	31.400	7.120	30.320
Mulets et Bars.....		Idem.	4.000	24.000	2.132	29.311	12.000	180.000	26.050	293.600	34.120	214.160
Harengs.....	salés.....	Idem.	"	"	"	"	"	"	"	"	"	"
	frais.....	Idem.	"	"	"	"	"	"	"	"	"	"
Maquereaux.....	salés.....	Idem.	"	"	"	"	"	"	"	"	"	"
	frais.....	Idem.	2.000	8.000	8.965	44.825	1.800	24.000	67.500	478.000	22.100	221.000
Merlans.....		Idem.	12.000	96.000	"	"	6.000	84.000	92.000	341.000	7.100	62.900
Sardines.....		Idem.	1.001.653	2.842.009	155.072	466.416	12.000	96.000	250.000	810.000	5.500	22.000
Sprats.....		Idem.	"	"	"	"	"	"	10.000	15.000	"	"
Anchois.....		Idem.	"	"	"	"	"	"	"	"	"	"
Thons.....	blancs ou germans.....	Idem.	"	"	"	"	10.000	140.000	"	"	"	"
	francs ou thons rouges.....	Idem.	"	"	"	"	5.000	70.000	16.000	153.000	12.620	126.200
Poissons divers.....		Idem.	150.844	927.514	45.700	415.760	70.000	980.000	53.500	168.750	48.000	366.000
Crevettes.....	grises ou roses.....	Kilogr.	"	"	"	"	"	"	"	"	"	"
	salicoques dites bouquet.....	Idem.	"	"	"	"	"	"	"	"	"	"
Homards.....		Idem.	"	"	"	"	"	"	"	"	"	"
Langoustes.....		Idem.	1.002	30.060	1.587	44.436	300	10.500	"	"	"	"
Langoustes de Mauritanie dites langoustes vertes...		Idem.	"	"	"	"	"	"	"	"	"	"
Crabes poutards ou tourteaux.....		Idem.	"	"	"	"	"	"	"	"	"	"
Crustacés divers.....		Idem.	"	"	"	"	"	"	"	"	"	"
Huitres plates.....		Mille.	"	"	"	"	"	"	"	"	"	"
Huitres portugaises.....		Idem.	"	"	"	"	"	"	"	"	"	"
Moules.....		Hectol.	"	"	"	"	"	"	"	"	165	3.300
Coquilles de Saint-Jacques.....		Nombre.	"	"	"	"	"	"	"	"	"	"
Pétoncles.....		Hectol.	"	"	"	"	"	"	"	"	"	"
Mollusques divers.....		Idem.	"	"	"	"	"	"	"	"	"	"
Oursins.....		Nombre.	"	"	"	"	"	"	"	"	"	"
Violettes.....		Idem.	244.180	24.418	"	"	"	"	410.000	74.000	"	"
Oiseaux de mer.....		Idem.	"	"	"	"	"	"	"	"	"	"
Vers pour appâts.....		Kilogr.	"	"	"	"	"	"	"	"	"	"
Corail.....		Idem.	"	"	"	"	"	"	"	"	"	"
Lichen.....		Idem.	"	"	"	"	"	"	"	"	"	"
Varech.....		M. cube.	"	"	"	"	"	"	"	"	"	"
Goémon de soude.....		Idem.	"	"	"	"	"	"	"	"	"	"
Pailleule.....		Idem.	"	"	"	"	"	"	"	"	"	"
Sables coquilliers et amendements marins.....		Idem.	"	"	"	"	"	"	"	"	"	"
VALEUR TOTALE des produits de la pêche en mer.....				3.990.001		1.000.748		1.619.500		2.936.100		1.108.000
Saumons.....		Kilogr.	"	"	"	"	"	"	"	"	"	"
Esturgeons.....		Idem.	"	"	"	"	"	"	"	"	"	"
Aloses.....		Idem.	"	"	"	"	700	5.600	"	"	2.800	8.400
Anguilles.....		Idem.	"	"	113.397	463.498	10.000	100.000	57.000	308.000	36.500	146.000
Mulets et Bars.....		Idem.	"	"	39.270	548.363	16.000	240.000	26.000	292.000	49.800	261.800
Eperlans.....		Idem.	"	"	"	"	"	"	"	"	"	"
Poissons divers.....		Idem.	"	"	"	"	32.000	448.000	92.000	599.000	33.200	199.000
Huitres.....	plates.....	Mille.	"	"	"	"	"	"	"	"	"	"
	portugaises.....	Idem.	"	"	"	"	"	"	"	"	"	"
Crustacés divers.....		Kilogr.	"	"	"	"	"	"	"	"	"	"
Mollusques divers.....		Hectol.	"	"	"	"	500	140.000	5.400	89.500	"	"
VALEUR TOTALE des produits de la pêche en étang et en rivière.....						1.011.861		933.600		1.288.500		615.200
VALEUR TOTALE des produits de la pêche en bateau.....				3.990.001		2.012.609		2.553.400		4.224.600		1.813.200

DÉSIGNATION DES GENRES DE PÊCHE.	UNITÉS de QUANTITÉ.	PORT DE BOUC.		MARTIGUES.		MARSEILLE.		AUTRES PORTS.		TOTAUX DE LA RÉGION DE LA MÉDITERRANÉE.	
		QUAN- TITÉS.	VALEUR.	QUAN- TITÉS.	VALEUR.	QUAN- TITÉS.	VALEUR.	QUANTITÉS.	VALEUR.	QUANTITÉS.	VALEUR.
			francs.		francs.		francs.		francs.		francs.
RÉGION DE LA MÉDITERRANÉE (FRANCE ET CORSE). [Fin.]											
Islande. . . . .	Morue. . . . .	Kilogr.	"	"	"	"	"	"	"	"	"
	Rogue. . . . .	Idem.	"	"	"	"	"	"	"	"	"
	Huile. . . . .	Litre.	"	"	"	"	"	"	"	"	"
Feroc et Dogger-Bank.	Morue. . . . .	Kilogr.	"	"	"	"	"	"	"	"	"
	Rogue. . . . .	Idem.	"	"	"	"	"	"	"	"	"
	Huile. . . . .	Litre.	"	"	"	"	"	"	"	"	"
	Morue. . . . .	Kilogr.	4.212.462	5.265.577	"	"	"	"	"	4.212.462	5.265.577
Terre-Neuve . . .	Rogue. . . . .	Idem.	"	"	"	"	"	"	"	"	"
	Huile. . . . .	Litre.	"	"	"	"	"	"	"	"	"
Poissons divers de la côte occidentale d'Afrique . . .		Kilogr.	"	"	"	"	"	"	"	"	"
Cabillanda. . . . .		Idem.	"	"	"	"	"	"	"	"	"
Merlus ou Colins. . . . .		Idem.	"	"	"	"	"	"	"	40.050	400.500
Turbots. . . . .		Idem.	2.380	14.280	1.110	10.567	"	2.460	26.300	10.890	118.517
Barbues. . . . .		Idem.	"	"	"	"	"	3.550	71.000	3.550	71.000
Carrelets ou Plies. . . . .		Idem.	"	"	1.544	15.840	"	3.145	24.760	11.509	89.200
Soles. . . . .		Idem.	9.240	92.400	36.133	903.325	16.500	220.000	3.473	56.468	75.906
Congros. . . . .		Idem.	"	"	3.426	14.460	9.600	67.500	40.673	263.608	57.999
Raies. . . . .		Idem.	18.830	37.660	63.575	317.875	12.000	27.000	68.005	232.620	194.630
Mulets et Bars. . . . .		Idem.	20.460	122.760	26.869	422.559	40.150	422.695	101.195	1.040.007	266.976
Harengs. . . . .	salés. . . . .	Idem.	"	"	"	"	"	"	"	"	"
	frais. . . . .	Idem.	"	"	"	"	"	"	"	"	"
Maquereaux. . . . .	salés. . . . .	Idem.	"	"	"	"	"	1.000	8.000	1.000	8.000
	frais. . . . .	Idem.	5.950	35.700	19.341	111.715	16.500	129.000	87.925	589.323	232.081
Merlans. . . . .		Idem.	25.220	151.320	70.553	589.170	60.000	600.000	18.977	221.777	291.852
Sardines. . . . .		Idem.	"	"	38.090	131.120	1.038.500	3.834.750	1.061.393	4.782.602	3.562.208
Sprats. . . . .		Idem.	"	"	480	510	"	"	"	"	10.480
Anchois. . . . .		Idem.	"	"	"	"	300	2.600	18.755	123.108	19.055
Thons. . . . .	blancs ou germans. . . . .	Idem.	"	"	"	"	"	750	10.550	10.750	150.550
	francs ou thons rouges. . . . .	Idem.	3.210	25.680	113.804	1.213.825	22.300	190.140	101.991	489.703	274.925
Poissons divers. . . . .		Idem.	54.450	163.350	147.700	1.225.306	387.250	1.611.350	1.816.889	12.225.560	2.783.423
											18.083.580
Crevettes. . . . .	grises ou roses. . . . .	Kilogr.	"	"	"	"	"	2.454	38.790	2.454	38.790
	salicoques dites bouquet. . . . .	Idem.	"	"	"	"	"	880	20.075	880	20.075
Homards. . . . .		Idem.	"	"	94	2.080	"	335	7.400	429	9.480
Langoustes. . . . .		Idem.	"	"	1.063	31.815	6.100	133.000	100.786	1.989.118	110.838
Langoustes de Mauritanie dites langoustes vertes. . .		Idem.	"	"	"	"	"	"	"	"	2.238.929
Crabes pemparts ou tourteaux. . . . .		Idem.	"	"	"	"	900	1.350	1.700	1.700	2.600
Crustacés divers. . . . .		Idem.	"	"	"	"	"	2.120	24.800	2.120	24.800
Huitres plates. . . . .		Mille.	"	"	"	"	"	"	"	"	"
Huitres portugaises. . . . .		Idem.	"	"	"	"	"	"	"	"	"
Moules. . . . .		Hectol.	1	35	"	"	"	1.747	154.209	1.913	157.535
Coquilles de Saint-Jacques. . . . .		Nombre.	"	"	"	"	"	"	"	"	"
Pétoncles. . . . .		Hectol.	"	"	"	"	"	"	"	"	"
Mollusques divers. . . . .		Idem.	"	"	"	"	"	440	71.870	440	71.870
Oursins. . . . .		Nombre.	102.500	10.250	14.400	1.800	903.600	90.360	1.354.080	96.809	2.374.580
Violet. . . . .		Idem.	"	"	"	"	915.000	91.500	2.600.000	250.000	4.169.180
Oiseaux de mer. . . . .		Idem.	"	"	"	"	"	"	"	"	"
Vers pour apprêts. . . . .		Kilogr.	"	"	"	"	900	18.000	542	29.170	1.442
Corsail. . . . .		Idem.	"	"	"	"	"	"	"	"	47.170
Lichen. . . . .		Idem.	"	"	"	"	"	"	"	"	"
Varech. . . . .		M. cube.	"	"	"	"	110	4.400	"	110	4.400
Goémon de soude. . . . .		Idem.	"	"	"	"	"	"	"	"	"
Pailleule. . . . .		Idem.	"	"	"	"	"	"	"	"	"
Sables coquilliers et amendements marins. . . . .		Idem.	"	"	"	"	"	"	"	"	"
VALEUR TOTALE des produits de la pêche en mer. . . . .				5.919.012		4.991.967		7.443.645		22.849.314	51.948.647
Saumons. . . . .		Kilogr.	"	"	"	"	"	"	"	"	"
Esturgeons. . . . .		Idem.	"	"	"	"	"	"	"	"	"
Aloses. . . . .		Idem.	"	"	"	"	"	50	200	3.550	14.200
Anguilles. . . . .		Idem.	"	"	33.955	358.590	"	444.464	1.692.818	695.316	3.068.906
Mulets et Bars. . . . .		Idem.	"	"	38.748	605.276	"	127.668	1.164.540	297.492	3.111.979
Éperlans. . . . .		Idem.	"	"	"	"	"	"	"	"	"
Poissons divers. . . . .		Idem.	"	"	73.894	612.644	"	217.926	1.155.656	449.020	3.014.300
Huitres. . . . .	plates. . . . .	Mille.	"	"	"	"	"	18	7.760	18	7.760
	portugaises. . . . .	Idem.	"	"	"	"	"	"	"	"	"
Crustacés divers. . . . .		Kilogr.	"	"	"	"	"	5.000	5.000	5.000	5.000
Mollusques divers. . . . .		Hectol.	"	"	9.700	146.100	"	12.830	1.045.000	28.430	1.420.600
VALEUR TOTALE des produits de la pêche en étang et en rivière. . . . .						1.722.610			5.070.974		10.642.745
VALEUR TOTALE des produits de la pêche en bateau. . . . .				5.919.012		6.714.577		7.443.645		27.920.288	62.591.392

PÊCHES MARITIMES. — 1927.

DÉSIGNATION DES GENRES DE PÊCHE.	UNITÉS de QUANTITÉS.	BÔNE.		PHILIPPEVILLE.		ALGER.		ARZEW.	
		QUANTITÉS.	VALEUR.	QUANTITÉS.	VALEUR.	QUANTITÉS.	VALEUR.	QUANTITÉS.	VALEUR.
RÉGION DE L'ALGÉRIE.									
Islande.....	Morue.....	Kilogr.	"	"	"	"	"	"	"
	Rogue.....	Idem.	"	"	"	"	"	"	"
	Huile.....	Litre.	"	"	"	"	"	"	"
Feroë et Dogger-Bank	Morue.....	Kilogr.	"	"	"	"	"	"	"
	Rogue.....	Idem.	"	"	"	"	"	"	"
	Huile.....	Litre.	"	"	"	"	"	"	"
Terre-Neuve...	Morue.....	Kilogr.	"	"	"	"	"	"	"
	Rogue.....	Idem.	"	"	"	"	"	"	"
	Huile.....	Litre.	"	"	"	"	"	"	"
Poissons divers de la côte occidentale d'Afrique...		Kilogr.	"	"	"	"	"	"	"
Cabillauds.....		Idem.	"	"	"	"	"	"	"
Merlus ou Colins.....		Idem.	"	"	"	"	"	"	"
Turbots.....		Idem.	"	"	"	"	"	"	"
Barbus.....		Idem.	"	"	"	"	"	"	"
Carrelets ou Plies.....		Idem.	"	"	"	2.400	12.000	3.840	10.680
Soles.....		Idem.	5.647	75.718	2.707	40.309	4.500	50.000	39.395
Congres.....		Idem.	1.045	3.135	5.978	29.950	5.800	34.800	950
Raies.....		Idem.	142.424	142.424	84.495	211.237	57.000	228.000	5.800
Mulets et Bars.....		Idem.	29.936	93.733	5.469	24.610	2.500	15.000	3.000
Harengs.....	salés.....	Idem.	"	"	"	"	"	"	"
	frais.....	Idem.	"	"	"	"	"	"	"
Maquereaux.....	salés.....	Idem.	"	"	"	"	"	"	"
	frais.....	Idem.	52.574	160.322	33.716	84.290	41.500	124.500	123.770
Merlans.....		Idem.	80.505	300.020	112.050	896.400	323.000	2.311.000	57.050
Sardines.....		Idem.	342.455	401.203	777.320	1.112.675	970.000	1.055.000	236.250
Sprats.....		Idem.	"	"	79.000	99.065	"	"	238.000
Anchois.....		Idem.	"	"	73.400	131.707	500.000	790.000	10.600
Thons.....	blancs ou germons.....	Idem.	"	"	198	2.376	"	"	"
	francs ou thons rouges.....	Idem.	80	480	28.052	139.127	"	"	107.950
Poissons divers.....		Idem.	243.806	1.024.015	185.390	1.456.891	1.150.000	5.750.000	451.750
									1.586.200
Crevettes.....	grises ou roses.....	Kilogr.	22.800	91.200	62.010	496.080	160.000	1.205.000	26.300
	safrans dîtes bouquet.....	Idem.	7.200	119.435	"	"	"	"	"
Homards.....		Idem.	"	"	778	10.114	"	"	2.350
Langoustes.....		Idem.	5.331	79.965	3.642	58.042	1.650	39.500	6.440
Langoustes de Mauritanie dîtes langoustes vertes...		Idem.	"	"	"	"	"	"	"
Crabes poutiers ou tourteaux.....		Idem.	"	"	"	"	"	"	"
Crustacés divers.....		Idem.	"	"	719	9.347	"	"	"
Huitres plates.....		Mille.	"	"	"	"	"	"	"
Huitres portugaises.....		Idem.	"	"	"	"	"	"	"
Moules.....		Hectol.	"	"	2	345	"	"	"
Coquilles de Saint-Jacques.....		Nombre.	"	"	"	"	"	"	"
Pétoceles.....		Hectol.	"	"	"	"	"	"	"
Mollusques divers.....		Idem.	"	"	24	8.315	"	"	"
Oursins.....		Nombre.	"	"	1.680	140	"	"	"
Violetes.....		Idem.	"	"	"	"	"	"	"
Oiseaux de mer.....		Idem.	"	"	"	"	"	"	"
Vers pour apprêts.....		Kilogr.	"	"	"	"	"	"	"
Corsail.....		Idem.	"	"	"	"	"	"	"
Lichen.....		Idem.	"	"	"	"	"	"	"
Varech.....		M. cube.	"	"	"	"	"	"	"
Goémon de soude.....		Idem.	"	"	"	"	"	"	"
Pailleule.....		Idem.	"	"	"	"	"	"	"
Sables coquilliers et amendements marins.....		Idem.	"	"	"	"	"	"	"
VALEUR TOTALE des produits de la pêche en mer.....				2.491.650		4.811.020		11.614.800	
Saumons.....		Kilogr.	"	"	"	"	"	"	"
Esturgeons.....		Idem.	"	"	"	"	"	"	"
Aloses.....		Idem.	"	"	"	"	"	"	"
Anguilles.....		Idem.	800	2.400	"	"	"	"	"
Mulets et Bars.....		Idem.	"	"	"	"	"	"	"
Éperlans.....		Idem.	"	"	"	"	"	"	"
Poissons divers.....		Idem.	"	"	"	"	"	"	"
Huitres.....	plates.....	Mille.	"	"	"	"	"	"	"
	portugaises.....	Idem.	"	"	"	"	"	"	"
Crustacés divers.....		Kilogr.	"	"	"	"	"	"	"
Mollusques divers.....		Hectol.	"	"	"	"	"	"	"
VALEUR TOTALE des produits de la pêche en étang et en rivière.....				2.400					
VALEUR TOTALE des produits de la pêche en bateau.....				2.494.050		4.811.020		11.614.800	



DESIGNATION DES GENRES DE PÊCHE.	UNITÉS de QUANTITÉ.	ORAN.		AUTRES PORTS.		TOTAUX DE LA RÉGION DE L'ALGÉRIE.		TOTAUX GÉNÉRAUX DE LA FRANCE ET DE L'ALGÉRIE.	
		QUANTITÉS.	VALEUR.	QUANTITÉS.	VALEUR.	QUANTITÉS.	VALEUR.	QUANTITÉS.	VALEUR.
			francs.		francs.		francs.		francs.
RÉGION DE L'ALGÉRIE. (Fin.)									
Islande.....	Morue.....	Kilogr.	"	"	"	"	"	2.469.812	8.336.745
	Rogue.....	Idem.	"	"	"	"	"	34.846	78.680
	Huile.....	Litre.	"	"	"	"	"	37.255	172.573
Fercé et Dogger-Bank.	Morue.....	Kilogr.	"	"	"	"	"	"	"
	Rogue.....	Idem.	"	"	"	"	"	"	"
	Huile.....	Litre.	"	"	"	"	"	"	"
Terre-Neuve...	Morue.....	Kilogr.	"	"	"	"	"	56.934.122	117.187.318
	Rogue.....	Idem.	"	"	"	"	"	47.147	75.281
	Huile.....	Litre.	"	"	"	"	"	368.606	1.174.931
Poissons divers de la côte occidentale d'Afrique....		Kilogr.	"	"	"	"	"	"	"
Cabillouls.....		Idem.	"	"	"	"	"	1.261.042	5.485.140
Merlus ou Colins.....		Idem.	"	"	"	"	"	14.343.326	98.976.429
Turbots.....		Idem.	"	"	"	"	"	865.602	12.454.638
Barbues.....		Idem.	"	"	"	"	"	589.540	8.374.057
Carrelets ou Plies.....		Idem.	10.040	20.850	470	1.410	16.750	44.940	5.021.377
Soles.....		Idem.	7.605	100.775	12.975	95.327	37.054	401.524	43.626.723
Congres.....		Idem.	1.245	1.345	1.890	5.585	16.908	75.765	1.467.247
Raies.....		Idem.	28.667	54.904	121.945	238.768	438.361	881.253	13.581.765
Mulets et Bars.....		Idem.	4.560	18.780	8.144	28.536	51.609	183.659	875.848
Harengs.....	salés.....	Idem.	"	"	"	"	"	"	8.064.261
	frais.....	Idem.	"	"	"	"	"	"	39.407.083
Maquereaux.....	salés.....	Idem.	"	"	"	"	"	"	523.386
	frais.....	Idem.	885.155	970.825	131.050	187.249	1.267.765	1.665.601	16.264.118
Merlons.....		Idem.	456.110	1.894.410	230.486	854.995	1.259.201	6.492.975	13.235.984
Sardines.....		Idem.	1.945.715	1.797.857	3.485.900	3.530.632	7.757.700	8.239.267	27.213.365
Sprats.....		Idem.	444.590	380.365	22.660	9.964	784.250	681.004	1.894.925
Anchois.....		Idem.	477.697	779.367	2.538.185	2.686.155	3.599.882	4.408.429	3.759.983
Thons.....	blancs ou germans.....	Idem.	"	"	7.000	28.000	7.198	30.376	4.989.870
	francs ou thons rouges.....	Idem.	111.160	508.675	91.175	372.475	338.957	1.560.507	706.424
Poissons divers.....		Idem.	1.774.041	6.849.904	1.451.959	5.288.963	5.256.946	21.956.035	41.813.423
Crevettes.....	grises ou roses.....	Kilogr.	195.856	1.147.086	101.850	446.310	568.816	3.522.176	1.243.060
	salicoques dites bouquet.....	Idem.	"	"	7.140	36.120	14.400	155.555	220.352
Homards.....		Idem.	710	8.850	290	4.000	4.128	57.964	968.954
Langoustes.....		Idem.	5.839	90.180	4.644	73.400	27.546	468.287	1.452.251
Langoustes de Mauritanie dites langoustes vertes.....		Idem.	"	"	"	"	"	"	189.900
Crabes pomports ou tourteaux.....		Idem.	"	"	"	"	"	"	2.653.541
Crustacés divers.....		Idem.	"	"	590	2.950	1.309	12.297	2.475.280
Huitres plates.....		Mille.	"	"	"	"	"	"	591
Huitres portugaises.....		Idem.	"	"	"	"	"	"	15.500
Moules.....		Hectol.	"	"	106	1.590	108	1.935	80.152
Coquilles de Saint-Jacques.....		Nombre.	"	"	"	"	"	"	6.719.920
Pétoncles.....		Hectol.	"	"	"	"	"	"	11.615
Mollusques divers.....		Idem.	"	"	"	"	24	8.315	53.983
Oursins.....		Nombre.	"	"	24.500	1.225	26.180	1.365	2.520.360
Violets.....		Idem.	"	"	"	"	"	"	4.169.180
Oiseaux de mer.....		Idem.	"	"	"	"	"	"	"
Vers pour appâts.....		Kilogr.	"	"	"	"	"	"	6.367
Corail.....		Idem.	"	"	352	85.580	352	85.580	352
Lichen.....		Idem.	"	"	"	"	"	"	169.700
Varech.....		M. cube.	"	"	"	"	"	"	259.473
Goémon de soude.....		Idem.	"	"	"	"	"	"	279.365
Pailleule.....		Idem.	"	"	"	"	"	"	5.325
Sables coquilliers et amendements marins.....		Idem.	"	"	"	"	"	"	115.899
VALEUR TOTALE des produits de la pêche en mer.....			14.624.293		13.988.236		50.934.809		979.576.709
Saumons.....		Kilogr.	"	"	"	"	"	"	128.624
Esturgeons.....		Idem.	"	"	"	"	"	"	24.482
Aloses.....		Idem.	"	"	1.720	1.720	1.720	1.720	246.558
Anguilles.....		Idem.	"	"	"	"	800	2.400	870.980
Mulets et Bars.....		Idem.	"	"	"	"	"	"	458.725
Éperlans.....		Idem.	"	"	"	"	"	"	39.804
Poissons divers.....		Idem.	"	"	1.170	1.755	1.170	1.755	980.742
Huitres.....	plates.....	Mille.	"	"	"	"	"	"	30
	portugaises.....	Idem.	"	"	"	"	"	"	50.242
Crustacés divers.....		Kilogr.	"	"	"	"	"	"	60.246
Mollusques divers.....		Hectol.	"	"	"	"	"	"	30.965
VALEUR TOTALE des produits de la pêche en étang et en rivière.....					3.475		5.875		23.154.988
VALEUR TOTALE des produits de la pêche en bateau.....			14.624.293		13.991.711		50.940.684		1.002.731.697

IV. — PRODUCTION. (Suite.)

---

PÊCHE À PIED.

RÉCAPI

DÉSIGNATION DES PRODUITS PÊCHÉS.	UNITÉS de QUANTITÉS.	MER DU NORD ET MANCHE.		
		QUANTITÉS.	VALEUR. francs.	
Harengs frais.....	Kilogr.	91.175	267.261	
Maquereaux frais.....	<i>Idem.</i>	47.436	237.097	
Sardines.....	<i>Idem.</i>	"	"	
Poissons divers.....	<i>Idem.</i>	522.187	2.051.870	
Crevettes.....	} grises ou roses.....	<i>Idem.</i>	87.628	532.164
		<i>Idem.</i>	45.417	723.975
Homards et langoustes.....	<i>Idem.</i>	23.176	359.513	
Crustacés divers.....	<i>Idem.</i>	101.445	417.786	
Huitres.....	} plates.....	Mille.	202	100.900
		<i>Idem.</i>	"	"
Moules.....	Hectol.	79.359	2.105.621	
Coquilles de Saint-Jacques.....	Nombre.	18.700	17.500	
Mollusques divers.....	Hectol.	72.909	1.527.935	
Oursins.....	Nombre.	100.500	7.050	
Violet.....	<i>Idem.</i>	"	"	
Vers pour appâts.....	Kilogr.	195.107	772.623	
Lichen.....	<i>Idem.</i>	94.250	174.690	
Varech, goémon, pailleule.....	Mètre cube.	438.290	6.400.795	
Sables coquilliers, amendements marins.....	<i>Idem.</i>	366.093	2.571.216	
Saumons.....	Kilogr.	2.088	83.413	
TOTAUX.....			18.351.409	
Nombre de pêcheurs.....		24.223		

TULATION.

OCÉAN.		MÉDITERRANÉE.		ALGÉRIE.		TOTAUX POUR LA FRANCE ET L'ALGÉRIE.	
QUANTITÉS.	VALEUR.	QUANTITÉS.	VALEUR. francs.	QUANTITÉS.	VALEUR. francs.	QUANTITÉS.	VALEUR. francs.
"	"	"	"	"	"	91.175	267.261
"	"	"	"	"	"	47.436	237.097
"	"	"	"	"	"	"	"
278.530	2.198.673	1.350	13.500	320	4.100	802.887	4.268.143
50.926	399.130	"	"	"	"	138.554	931.294
54.165	750.533	"	"	"	"	99.582	1.474.508
743	10.863	"	"	"	"	23.919	370.376
59.577	124.500	"	"	"	"	161.022	542.286
20	6.000	"	"	"	"	222	106.900
495.917	9.656.440	"	"	"	"	495.917	9.656.440
30.657	837.038	250	5.000	30	3.000	110.296	2.950.659
1.200	1.080	"	"	"	"	19.900	18.580
23.128	1.018.094	30	9.000	"	"	96.067	2.555.029
"	"	"	"	10.800	324	111.300	7.374
"	"	"	"	"	"	"	"
7.700	27.400	"	"	"	"	202.807	800.023
11.500	66.100	"	"	"	"	105.750	240.790
183.576	2.228.008	"	"	"	"	621.866	8.628.803
29.420	391.200	"	"	"	"	396.413	2.962.416
2.548	74.792	"	"	"	"	5.536	158.205
.....	17.789.851	.....	27.500	.....	7.424	.....	36.176.184
	21.463		50		21		45.757



IV. — PRODUCTION. (Suite.)

---

HUÎTRES INDIGÈNES.

OSTRÉICULTURE.

Quantités et valeur des produits récoltés. — Superficie des établissements et des bancs.

DÉSIGNATION.	ÉTABLISSEMENTS OSTREICULTURES.						NOMBRE de CERTIFICATS de salubrité délivrés.	NOMBRE de DUPLICATA délivrés.	BANCS NATURELS.						NOMBRE D'ATTES-TATIONS délivrées			
	DEMI-ÉLEVAGE.			ÉLEVAGE, ENGRAISSEMENT ou affinage.					EXPÉDITION.			CLASSÉS.				NON CLASSÉS.		
	Superficie des parcs.	Produits récoltés.		Superficie	Quantités.	Valeur.			Superficie.	Quantités.	Valeur.	Superficie.	Quantités.	Valeur.		Superficie.	Quantités.	Valeur.
		Quantités.	Valeur.															
Boulogne-sur-Mer.....	"	"	"	3 75 00	21	7.12	"	"	"	1	"	"	"	"	"	"	"	
Dieppe.....	"	"	"	"	"	"	13 75	125	43.750	"	"	"	"	"	"	"	"	
Le Havre.....	"	"	"	"	"	"	"	"	"	"	"	34 00 00	56	76.394	"	"	"	
Grandcamp.....	"	"	"	"	"	"	"	"	"	"	"	3 00 00	6	2.560	"	"	23	
La Hougue.....	"	"	"	"	"	"	14 81 93	380	294.000	"	3.180	"	"	"	25	6.450	14	
Blainville.....	"	"	"	"	"	"	15 00	22	10.080	6	"	"	"	"	"	"	"	
Cancale.....	19 00 00	200	100.000	18 00 00	300	150.000	1 00 00	550	275.000	32	1.550	10,804 00 00	500	300.000	257 24 00	"	45	
Paimpol.....	"	"	"	6 00 00	257	10.485	6 00 00	150	60.000	"	86	"	"	"	"	"	"	
Tréguier.....	"	"	"	"	"	"	"	"	"	"	(a)	9 40 00	"	"	23 00 00	3	1.200	2
Plougasnou.....	"	"	"	2 00 00	"	"	2 00 00	26	9.100	3	"	"	"	"	"	"	"	
Brest.....	"	"	"	1 00 00	2	1.500	1 00 00	2	1.000	18	18	"	"	"	"	"	"	
Crozon.....	5 40	1	200	32 87	5	2.800	"	"	"	"	"	"	"	"	"	"	"	
Quimper.....	"	"	"	"	"	"	"	"	"	"	"	(b)	3 00 00	40	18.000	"	"	
Concarneau.....	15 53 44	94	94.000	"	"	"	"	"	"	"	"	"	"	"	"	"	"	

(a) Pêche interdite en 1927.  
 (b) Ces bancs sont insalubres.

Quantités et valeur des produits récoltés.

DÉSIGNATION.	ÉTABLISSEMENTS OSTRÉICULTURES.					
	DEMI-ÉLEVAGE.			ÉLEVAGE, ENCRASSEMENT ou alignage.		
	Superficie des parcs.	Produits récoltés.		Superficie.	Quantités.	Valeur.
		Quantités.	Valeur.			
h. a. c.	mille.		h. a. c.	mille.		
Doélan.....	78 97	"	"	"	"	"
La Trinité-sur-Mer.....	8 15 00	16.000	1.200.000	39 21 00	2.000	600.000
Auray.....	42 25 00	26.000	2.050.000	178 60 00	660	196.000
Larmor-Baden.....	12 00 00	8.250	660.000	83 60 00	525	195.325
Ile-aux-Moines.....	"	"	"	16 00	200	25.000
Séné.....	"	"	"	4 25 15	30	14.400
Sarzeau.....	"	"	"	70 00 00	700	700.000
Damgan.....	"	"	"	44 00 00	200	150.000
Vannes.....	"	"	"	26 15 00	"	"
Château-d'Oléron.....	"	"	"	28 47 35	380	190.000
La Tremblade.....	"	"	"	"	"	"
Arès.....	"	45	18.000	"	40	32.000
Gujan-Mestras.....	"	50	20.000	"	46	35.000
La Teste.....	"	20	8.000	"	10	8.000
Arcachon.....	"	23	9.200	"	5	4.500
Bayonne.....	"	"	"	4 32 50	200	30.000
<b>TOTAUX.....</b>	<b>97 77 81</b>	<b>50.683</b>	<b>4.159.400</b>	<b>509 84 87</b>	<b>5.581</b>	<b>2.358.070</b>

Superficie des établissements et des bancs. (Suite.)

COQUES.			NOMBRE de CERTIFICATS de salubrité délivrés.	NOMBRE de DUPLICATA délivrés.	BANCS NATURELS.						NOMBRE d'ÉTATIONS délivrées.	
EXPÉDITION.					CLASSÉS.			NON CLASSÉS.				
Superficie.	Quantités.	Valeur.	Superficie.	Quantités.	Valeur.	Superficie.	Quantités.	Valeur.	Superficie.	Quantités.	Valeur.	
h. a. c.	mille.		h. a. c.	mille.		h. a. c.	mille.		h. a. c.	mille.		
16 05 96	1.285	1.555.000	5	800	"	"	"	"	"	"	"	7.600
1 00 00	500	228.000	"	"	(a) 39 00 00	"	"	"	"	"	"	"
6 60 00	60	37.000	6	2.290	(a) 272 45 00	"	"	"	"	"	"	"
1 95 00	"	"	10	16	"	"	"	"	"	"	"	"
1 05 00	80	35.000	"	"	"	"	"	"	"	"	"	"
2 82 20	25	16.250	24	120	32 00 00	"	"	303 70 00	"	"	"	"
70 00 00	700	1.050.000	"	"	"	"	"	"	"	"	"	"
10 00 00	80	90.000	2	945	4 00 00	"	"	"	"	"	"	"
3 17 00	12	7.200	7	70	"	"	"	"	"	"	"	"
7 34 66	245	296.000	350	"	"	"	"	"	"	"	"	"
1 00 00	2.065	2.478.000	"	670.463	"	"	"	"	"	"	"	"
"	35	32.500	249	220.500	"	"	"	"	"	"	"	"
"	40	36.000	429	76.679	"	"	"	"	"	"	"	"
"	5	4.500	151	167.158	"	"	"	"	"	"	"	"
"	8	7.200	5	"	"	"	"	"	"	"	"	"
<b>TOTAUX.....</b>	<b>6.393</b>	<b>6.565.580</b>	<b>1.298 (b)</b>	<b>1.143.965 (b)</b>	<b>11.200 85 00</b>	<b>602</b>	<b>396.954</b>	<b>583 94 00</b>	<b>28</b>	<b>7.650</b>	<b>7.684</b>	

(a) Non exploités en 1927.

(b) Dans ces chiffres sont compris les certificats de salubrité et duplicata délivrés pour les huîtres portugaises.

NOTA. — Dans les ports du quartier d'Arcachon, il n'y a plus de parcs à huîtres affectés uniquement à la culture de l'huître plate en raison de son petit nombre elle est cultivée dans les parcs plus spécialement affectés à la portugaise.



IV. — PRODUCTION. (Suite.)

---

HUÎTRES PORTUGAISES

OSTRÉICULTURE.

Quantités et valeurs des produits récoltés

Superficie des établissements et des bancs.

PORTS OU SYNDICATS.	ÉTABLISSEMENTS OSTREICULTURES.						EXPÉDITION.			NOM- BRE de CERTIFI- CATS de salubrité délivrés	NOM- BRE de DUPLI- CATA délivrés.	BANCS NATURELS.						NOM- BRE D'ATTES- TATIONS délivrées.			
	DEMI-ÉLEVAGE.			ÉLEVAGE, ENGRAISSEMENT ou affinage.								CLASSÉS.			NON CLASSÉS.						
	Superficie des parcs.	Produits récoltés.		Superficie.	Quantités.	Valeur.	Superficie.	Quantités.	Valeur.			Superficie.	Quantités.	Valeur.	Superficie.	Quantités.	Valeur.		Superficie.	Quantités.	Valeur.
		Quantités.	Valeur.																		
Dieppe.....	"	"	"	"	"	"	"	"	13 75	450	117.000	"	"	"	"	"	"	"			
Étretat.....	"	"	"	56	5	3.750	"	"	"	"	"	"	"	"	"	"	"	"			
La Hougue.....	2 41 34	1.600	58.000	"	"	"	"	"	5 46 63	1.002	191.000	"	3.180	"	"	"	"	"			
Piriac.....	"	"	"	4 60 00	12	3.000	"	"	"	"	"	"	"	"	"	"	"	"			
Le Croisic.....	"	"	"	2 66 00	1.500	300.000	"	"	50 00	1.200	360.000	5	1.300	"	"	"	"	"			
Noirmoutier.....	"	"	"	12 62	38	4.500	"	"	"	"	"	2	"	"	"	"	"	"			
Beauvoir-sur-Mer.....	"	"	"	2 62	100	12.000	"	"	"	"	"	2	"	"	"	"	"	"			
Les Sables-d'Olonne.....	10 40 00	1.327	178.440	"	"	"	"	"	1 12 79	1.217	136.440	6	3.175	"	"	"	"	"			
La Rochelle.....	183 88 00	95.500	2.216.500	75 40 00	54.000	1.350.000	"	"	77 11	10.000	400.000	132	27.560	65 00 00	29.500	442.500	50 00 00	25.000	375.000		
Saint-Martin-de-Ré.....	30 00 00	4.000	120.000	7 27 80	2.500	250.000	"	"	7 27 80	6.500	370.000	53	4.277	"	"	"	"	"	"		
La Flotte.....	52 39 14	2.500	75.000	24 19 57	3.500	350.000	"	"	24 19 57	6.000	425.000	"	3.691	"	1.500	45.000	"	"	"		
Château-d'Oléron.....	200 00 00	123.000	2.460.000	394 27 79	210.000	10.500.000	"	"	7 34 66	93.562	7.654.184	"	47.910	"	"	"	2 00 00	1.000	15.000		
Fouras.....	"	"	"	"	"	"	"	"	"	"	"	"	"	700 00 00	40.000	640.000	"	"	"	5.600	
Rochefort.....	32 25 00	45.000	900.000	9 80 00	10.000	325.000	"	"	12 00 00	25.000	200.000	81	3.000	210 00 00	300.000	4.000.000	10 00 00	3.500	45.000	1.400	
Marennes.....	110 00 00	65.000	1.100.000	434 00 00	220.000	11.000.000	"	"	6 00 00	34.095	3.750.000	294	212.523	"	"	"	"	"	"	"	
La Tremblade.....	"	"	"	"	"	"	"	"	5 00 00	157.250	18.265.000	"	670.463	45 00 00	18.000	270.000	"	"	"	"	"
Le Verdon.....	20 37 75	1.900	76.000	"	"	"	"	"	"	"	"	"	"	20 00 00	51.000	660.000	"	"	"	600	
Arès.....	45 00 00	700.000	21.000.000	300 00 00	427.400	19.233.000	"	"	5 15 00	386.600	25.937.000	249	220.590	"	"	"	"	"	"	"	
Gujan-Mestras.....	58 00 00	710.000	21.300.000	400 00 00	451.200	20.304.000	"	"	8 00 00	453.800	30.716.000	429	76.679	"	"	"	"	"	"	"	
La Teste.....	18 00 00	200.000	6.000.000	197 00 00	145.000	6.525.000	"	"	6 00 00	166.000	11.495.000	132	167.158	"	"	"	"	"	"	"	
Arcahçon.....	12 00 00	100.000	3.000.000	120 00 00	66.400	2.988.000	"	"	1 10 00	109.600	7.447.000	151	"	"	"	"	"	"	"	"	
TOTAUX.....	774 71 23	2.049.827	58.483.940	1.969 36 96	1.591.655	73.148.310	90 07 31	1.452.276	107.463.624	1.536 (a)	1.441.506 (a)	1.040 00 00	440.000	6.057.500	62 00 00	29.500	435.000	7.600			

a) Dans ces chiffres sont compris les certificats de salubrité et les duplicata délivrés pour les huitres plates.

IV. — PRODUCTION. (Suite.)

---

MYTILICULTURE  
ET AUTRES COQUILLAGES



SYNDICATS OU PORTS	MYTILICULTURE.									AUTRES COQUILLAGES.	
	BANCS NATURELS.			BOUCHOTS.			CULTURE À PLAT.			QUANTITÉS.	VALEUR.
	Superficie.	Quantités.	Valeur.	Longueur.	Quantités.	Valeur.	Superficie.	Quantités.	Valeur.		
h. a. c.	hectol.	francs.	mètres.	hectol.	francs.	h. a. c.	hectol.	francs.	hectol.	francs.	
Le Tréport .....	1 20 00	2.100	48.300	"	"	"	"	"	"	"	
Le Havre .....	"	"	"	"	"	"	"	"	5.000	702.814	
Honfleur .....	24 00 00	22.247	467.187	"	"	"	"	"	"	"	
Trouville .....	36 00 00	10.000	200.000	"	"	"	"	"	1.000	5.000	
Grandcamp .....	200 00 00	500	30.000	"	"	"	9 48 00	1.180	102.800	10.800	125.700
Cherbourg .....	"	"	"	"	"	"	"	"	"	500	10.000
Granville .....	"	"	"	"	"	"	"	"	"	1.500	150.000
Cancale .....	"	"	"	"	"	"	"	"	"	35	3.500
Le Vivier .....	"	"	"	"	"	"	"	"	"	11.000	55.000
Saint-Malo .....	"	"	"	"	"	"	"	"	"	180	7.200
Portrieux .....	50 00	250	5.000	"	"	"	"	"	"	120	3.600
Port Blanc .....	"	"	"	"	"	"	"	"	"	1	400
Roscoff .....	"	"	"	"	"	"	"	"	"	45	450
Le Faou .....	"	"	"	"	"	"	"	"	"	20	2.000
Quimper .....	"	"	"	"	"	"	"	"	"	30	4.600
Concarneau .....	"	"	"	"	"	"	1 18 30	38	6.840	"	"
Doëlan .....	10 00 00	95	14.250	"	"	"	2 70	1	250	"	"
Lorient .....	3 15 50	106	3.816	"	"	"	"	"	"	15	615
Port-Louis .....	"	"	"	"	"	"	"	"	"	80	40.000
Etel .....	"	"	"	"	"	"	"	"	"	13	1.012
Auray .....	"	"	"	"	"	"	"	"	"	75	18.000
Larmor-Baden .....	"	"	"	"	"	"	"	"	"	6	1.122
Le Palais .....	"	"	"	"	"	"	"	"	"	500	45.000
Séné .....	"	"	"	"	"	"	"	"	"	105	42.000
Sarzeau .....	"	"	"	"	"	"	1 20 00	2.560	204.800	85	34.000
Damgan .....	100 00 00	1.800	81.000	"	"	"	1 50 00	500	30.000	170	27.200
La Roche-Bernard .....	41 60 00	2.139	51.336	43.574	19.820	991.000	"	"	"	"	"
Vannes .....	"	"	"	600	800	12.500	"	"	"	300	3.000
Le Croisic .....	"	"	"	"	"	"	85 00 00	38.000	1.216.000	1.200	36.000
Pornic .....	25 00 00	12.670	202.720	"	"	"	"	"	"	480	28.800
Noirmoutier .....	110 00 00	35.800	268.500	"	"	"	4 02 00	1.200	18.000	1	500
Beauvoir-sur-Mer .....	50 00 00	2.200	110.000	"	"	"	"	"	"	320	36.400
Saint-Gilles-sur-Vie .....	80 00	631	37.860	"	"	"	90 00	573	42.975	45	9.000
L'Aiguillon-sur-Mer .....	"	"	"	59.075	10.900	327.000	"	"	"	750	22.500
La Rochelle .....	5 00 00	345	10.350	222.540	46.250	3.237.500	"	"	"	75	4.500
Fouras .....	200 00 00	1.500	75.000	"	"	"	"	"	"	6	3.600
Rochefort .....	14 00 00	3.500	80.000	87.000	60.000	1.890.000	"	"	"	39	1.975
Ile d'Oléron .....	30 00 00	5.000	125.000	26.942	7.000	300.000	"	"	"	5.000	200.000
Marennes .....	116 00 00	3.800	87.000	31.000	2.200	88.000	"	"	"	800	133.000
La Tremblade .....	87 00 00	11.000	224.000	"	"	"	"	"	"	190	19.000
Gujan-Mestras .....	"	"	"	"	"	"	"	"	"	18	1.620
La Teste .....	"	"	"	"	"	"	"	"	"	3.093	61.860
Agde .....	"	"	"	"	"	"	"	"	"	500	140.000
Méze .....	"	"	"	"	"	"	7 65 50	1.760	140.800	"	"
Saint-Louis-du-Rhône .....	"	"	"	"	"	"	30 00	600	30.000	"	"
La Seyne .....	"	"	"	"	"	"	10 66 77	2.588	259.845	"	"
<b>TOTAL .....</b>	<b>1.054 25 50</b>	<b>115.683</b>	<b>2.121.319</b>	<b>470.731</b>	<b>146.970</b>	<b>6.846.000</b>	<b>121 93 27</b>	<b>49.000</b>	<b>2.052.310</b>	<b>44.097</b>	<b>1.980.968</b>

IV. — PRODUCTION. (Suite.)

---

RÉSERVOIRS A POISSONS

ET À CRUSTACÉS.

PORTS OU SYNDICATS.	RÉSÉROIRS À POISSONS.			RÉSÉROIRS À CRUSTACÉS.		
	NOMBRE des établissements.	QUANTITÉS ET VALEUR des produits entreposés.		NOMBRE des établissements.	QUANTITÉS ET VALEUR des produits entreposés.	
		Quantités.	Valeurs.		Quantités.	Valeurs.
Saint-Pierre-en-Port.....	"	"	"	16	3.127	40.360
Yport.....	"	"	"	4	2.000	27.000
Étretat.....	"	"	"	9	2.500	37.500
La Hougue.....	"	"	"	2	8.000	104.000
Cherbourg.....	"	"	"	2	155.000	232.500
Blainville.....	"	"	"	2	1.500	18.000
Granville.....	"	"	"	8	3.000	35.000
Saint-Malo.....	"	"	"	1	30.085	524.025
Saint-Servan.....	"	"	"	7	157.938	1.590.696
Pléneuf-Dahouet.....	"	"	"	1	4.100	82.400
Perros-Guirec.....	"	"	"	12	15.464	340.564
Lannion.....	"	"	"	1	2.000	20.000
Plougasnou.....	"	"	"	4	28.606	496.314
Roscoff.....	"	"	"	5	28.600	514.800
Morlaix.....	"	"	"	3	8.050	103.100
Plouguerneau.....	"	"	"	1	25.000	375.000
L'Aberwrach.....	"	"	"	1	16.550	209.160
Porspoder.....	"	"	"	1	52.100	83.300
Brest.....	"	"	"	12	307.067	5.468.348
Camaret.....	"	"	"	43	968.673	14.602.345
Crozon.....	"	"	"	4	10.000	180.000
Douarnenez.....	"	"	"	17	250.355	3.396.175
Ile de Sein.....	"	"	"	10	225.381	1.982.376
Audierne.....	"	"	"	1	50.000	1.000.000
Penmarch.....	"	"	"	3	135	1.945
Guilvinec.....	"	"	"	2	3.800	50.000
Concarneau.....	1	900	18.000	2	164.390	2.267.061
Doelan.....	"	"	"	1	20.600	363.664
Lorient.....	"	"	"	2	23.100	415.800
Groix.....	"	"	"	2	13.858	227.186
Étel.....	"	"	"	2	590	9.595
Quiberon.....	"	"	"	2	41.900	632.700
La Trinité-sur-Mer.....	1	1.500	15.000	"	"	"
Houat.....	"	"	"	1	16.000	176.000
Séné.....	7	832	5.824	"	"	"
Pornic.....	"	"	"	4	8.000	80.000
Noirmoutier.....	"	"	"	5	45.000	675.000
L'île d'Yeu.....	"	"	"	11	12.000	180.000
Saint-Gilles-sur-Vie.....	165	6.553	75.730	4	14.721	198.536
Le Verdon.....	6	20.000	72.000	"	"	"
Arès.....	10	150.000	1.200.000	"	"	"
Gujan-Mestras.....	3	3.180	22.440	"	"	"
La Teste.....	6	4.300	25.800	"	"	"
Port-Vendres.....	"	"	"	2	35.000	700.000
La Nouvelle.....	"	"	"	1	1.200	3.600
Marseille.....	"	"	"	5	25.000	450.000
Saint-Tropez.....	"	"	"	3	1.500	21.000
Saint-Raphaël.....	"	"	"	3	80	2.400
Nice.....	"	"	"	4	12.800	270.600
Villefranche-sur-Mer.....	"	"	"	1	1.274	48.532
Calvi.....	"	"	"	1	3.100	9.300
Alger.....	"	"	"	6	1.050	39.500
Oran.....	"	"	"	2	400	8.000
<b>TOTAUX.....</b>	<b>199</b>	<b>187.265</b>	<b>1.434.794</b>	<b>236</b>	<b>2.800.594</b>	<b>38.293.442</b>



v

INDUSTRIES CONNEXES

INDUSTRIES

PORTS.	SÉCHERIES de MONDES.		FABRIQUES de CONSERVES de poissons.		ATELIERS de SALAISONS ou de fumaisons.		FABRIQUES D'ENGRAIS, de colle ou d'huile de poisson.	
	Nombre.	Personnel employé.	Nombre.	Personnel employé.	Nombre.	Personnel employé.	Nombre.	Personnel employé.
Dunkerque.....	"	"	2	207	"	"	"	"
Gravelines.....	2	72	"	"	3	15	"	"
Calais.....	"	"	"	"	4	20	"	"
Boulogne-sur-Mer.....	"	"	6	198	98	2.560	"	"
Étaples.....	"	"	"	"	4	8	"	"
Berck-sur-Mer.....	"	"	"	"	2	12	"	"
Le Crotoy.....	"	"	"	"	"	"	"	"
Cayeux-sur-Mer.....	"	"	"	"	"	"	"	"
Le Tréport.....	"	"	"	"	1	5	"	"
Dieppe.....	"	"	"	"	4	52	"	"
Saint-Valéry-en Caux.....	"	"	"	"	2	13	"	"
Fécamp.....	3	220	1	45	35	940	2	21
Yport.....	"	"	"	"	"	"	"	"
Étretat.....	"	"	"	"	"	"	"	"
Le Havre.....	"	"	"	"	"	"	"	"
Honfleur.....	"	"	"	"	"	"	"	"
Trouville.....	"	"	"	"	"	"	"	"
Ouistreham.....	"	"	"	"	"	"	"	"
Courseulles.....	"	"	"	"	"	"	"	"
Port-en-Bessin.....	"	"	"	"	"	"	"	"
Grandcamp.....	"	"	"	"	"	"	"	"
La Hougue.....	"	"	"	"	"	"	"	"
Barfleur.....	"	"	"	"	"	"	"	"
Cherbourg.....	"	"	"	"	"	"	"	"
Blainville.....	"	"	"	"	"	"	"	"
Granville.....	"	"	"	"	1	35	"	"
Cancalle.....	"	"	"	"	"	"	"	"
Saint-Malo.....	"	"	"	"	"	"	"	"
Saint-Servan.....	2	30	"	"	"	"	"	"

(a) Réparations seulement.  
(b) Dont 470 doria.

CONNEXES.

USINES pour la TRANSFORMATION des herbes marines (soude, iode, etc.).		FABRIQUES DE GLACE.		FABRIQUES ou MAISONS DE VENTE de cordages, voiles, filets, lignes, etc.		CHANTIERS DE CONSTRUCTION OU DE RÉPARATIONS.			
Nombre.	Personnel employé.	Nombre.	Personnel employé.	Nombre.	Personnel employé.	Nombre.	Personnel employé.	Bateaux construits.	
								Nombre.	Tonnage.
"	"	"	"	3	10	4	41	1	6
"	"	2	2	2	2	2	14	10	150
"	"	2	12	4	9	1	9	4	60
"	"	5	116	16	315	8	400	29	327
"	"	1	3	5	450	2	6	6	51
"	"	1	2	3	6	2	12	4	41
"	"	"	"	"	"	2	4	(a) "	"
"	"	"	"	3	4	2	14	16	136
"	"	"	"	4	55	"	"	"	"
"	"	1	12	5	78	3	165	(a) "	"
"	"	"	"	"	"	"	"	"	"
"	"	2	6	8	110	4	162	110	548
"	"	"	"	4	50	1	2	(a) "	"
"	"	"	"	1	1	1	1	2	3
"	"	2	14	5	80	6	28	24	326
"	"	"	"	3	5	3	7	7	38
"	"	1	3	2	5	1	18	12	24
"	"	"	"	"	"	2	4	3	3
"	"	"	"	"	"	1	3	1	1
"	"	"	"	2	4	4	14	8	25
"	"	"	"	9	11	3	10	6	37
"	"	1	1	2	2	2	6	13	31
"	"	"	"	"	"	2	6	19	71
"	"	1	6	6	7	2	8	1	6
"	"	"	"	5	5	"	"	"	"
"	"	2	9	3	15	2	8	2	20
"	"	1	2	2	4	1	6	1	3
"	"	"	"	2	6	2	8	6	12
"	"	"	"	"	"	3	30	(b) 480	585

INDUSTRIES

PORTS.	SÈCHERIES de MORUES.		FABRIQUES de CONSERVES de POISSONS.		ATELIERS de SALAISONS ou de fromages.		FABRIQUES D'ENGRAIS, de colle ou d'huile de poisson.	
	Nombre.	Personnel employé.	Nombre.	Personnel employé.	Nombre.	Personnel employé.	Nombre.	Personnel employé.
Pleurtuit.....	"	"	"	"	"	"	"	"
Le Légué.....	"	"	"	"	"	"	"	"
Portrieux.....	"	"	"	"	"	"	"	"
Pleubian.....	"	"	"	"	"	"	"	"
Paimpol.....	2	8	"	"	"	"	"	"
Tréguier.....	"	"	"	"	"	"	"	"
Port-Blanc.....	"	"	"	"	"	"	"	"
Perros-Guirec.....	"	"	"	"	"	"	"	"
Pleumeur-Bodou.....	"	"	"	"	"	"	"	"
Lannion.....	"	"	2	20	2	10	"	"
Morlaix.....	"	"	"	"	"	"	"	"
Roscoff.....	"	"	"	"	"	"	"	"
Plounéour-Trez.....	"	"	"	"	"	"	"	"
Plouguerneau.....	"	"	"	"	"	"	"	"
L'Aberwrach.....	"	"	"	"	"	"	"	"
Porspoder.....	"	"	"	"	"	"	"	"
Ouessant.....	"	"	"	"	"	"	"	"
Le Conquet.....	"	"	"	"	"	"	"	"
Brest.....	"	"	"	"	"	"	"	"
Plougastel-Daoulas.....	"	"	"	"	"	"	"	"
Le Faou.....	"	"	"	"	"	"	"	"
Camaret.....	"	"	2	62	"	"	"	"
Crozon.....	"	"	1	10	"	"	"	"
Douarnenez.....	"	"	20	1.845	21	105	"	"
Ile de Sein.....	"	"	"	"	"	"	"	"
Audierne.....	"	"	12	680	14	50	1	1
Penmarc'h.....	"	"	11	630	"	"	1	2
Guilvinec.....	"	"	8	755	"	"	1	10
Loctudy et Ile Tudy.....	"	"	3	148	"	"	"	"

(a) Réparations seulement.

CONNEXES. (Suite.)

USINES pour la TRANSFORMATION des herbes marines (soude, iode, etc.).		FABRIQUES DE GLACE.		FABRIQUES ou MAISONS DE VENTE de cordages, voiles, filets, lignes, etc.		CHANTIERS DE CONSTRUCTION OU DE RÉPARATIONS.			
Nombre.	Personnel employé.	Nombre.	Personnel employé.	Nombre.	Personnel employé.	Nombre.	Personnel employé.	Bateaux construits.	
								Nombre.	Tonnage.
"	"	"	"	"	"	4	50	80	120
"	"	"	"	1	5	1	3	(a) "	"
"	"	"	"	2	2	"	"	"	"
1	35	"	"	"	"	"	"	"	"
"	"	1	1	3	3	2	16	16	42
"	"	"	"	3	4	1	3	3	6
"	"	"	"	"	"	1	1	"	"
"	"	1	3	4	12	2	5	6	13
"	"	"	"	"	"	1	1	"	"
"	"	"	"	"	"	"	"	"	"
"	"	"	"	1	2	6	25	43	194
1	72	"	"	1	1	1	3	10	45
"	"	"	"	2	"	1	2	10	15
1	20	"	"	4	6	4	12	40	120
1	21	"	"	3	4	4	9	31	87
4	64	"	"	2	2	2	6	21	41
1	8	"	"	6	6	"	"	"	"
3	79	"	"	3	5	1	3	2	14
"	"	"	"	4	18	2	10	6	18
"	"	"	"	4	8	2	4	(a) "	"
"	"	"	"	4	12	"	"	"	"
"	"	"	"	14	23	8	90	35	660
"	"	"	"	2	4	4	11	5	30
"	"	1	13	20	170	7	50	52	285
"	"	"	"	"	"	1	3	2	7
1	25	"	"	3	5	3	14	32	67
2	28	"	"	10	20	2	8	14	41
"	"	"	"	5	10	3	14	13	58
1	26	"	"	7	15	3	14	23	43



INDUSTRIES

PORTS.	SÉCHERIES de MORUES.		FABRIQUES de CONSERVES de poissons.		ATELIERS de SALAISONS ou de fumaisons.		FABRIQUES d'ENGRAIS, de colla ou d'huile de poisson.	
	Nombre.	Per- sonnel employé.	Nombre.	Per- sonnel employé.	Nombre.	Per- sonnel employé.	Nombre.	Per- sonnel employé.
Quimper.....	"	"	3	130	"	"	"	"
Concarneau.....	"	"	27	1.895	7	35	2	15
Doélan.....	"	"	4	181	"	"	"	"
Lorient.....	"	"	8	250	"	"	"	"
Port-Louis.....	"	"	5	210	"	"	"	"
Groix.....	"	"	3	180	"	"	"	"
Etel.....	"	"	6	371	"	"	"	"
Quiberon.....	"	"	9	494	13	263	"	"
La Trinité-sur-Mer.....	"	"	"	"	"	"	"	"
Auray.....	"	"	"	"	"	"	"	"
Séné.....	"	"	"	"	"	"	"	"
Port-Navalo.....	"	"	"	"	1	6	"	"
Vannes.....	"	"	"	"	"	"	"	"
Sauzon.....	"	"	1	95	"	"	"	"
Le Palais.....	"	"	4	238	"	"	1	3
Piriac-sur-Mer.....	"	"	1	40	"	"	"	"
La Turballe.....	"	"	5	278	"	"	"	"
Le Croisic.....	"	"	1	60	"	"	"	"
Saint-Nazaire.....	"	"	1	40	"	"	"	"
Paimbœuf.....	"	"	"	"	"	"	"	"
Basse-Indre.....	"	"	"	"	"	"	"	"
Nantes.....	"	"	"	"	"	"	"	"
Pornic.....	"	"	"	"	"	"	"	"
Noirmoutier.....	"	"	4	200	"	"	1	2
Beauvoir-sur-Mer.....	"	"	1	30	"	"	"	"
Île-d'Yeu.....	"	"	4	450	"	"	1	2
Saint-Gilles-sur-Vie.....	"	"	7	297	"	"	1	4
Sables-d'Olonne.....	"	"	14	500	"	"	1	5
La Rochelle.....	2	38	4	150	"	"	2	34

(a) Réparations seulement.

CONNEXES. (Suite.)

USINES pour la TRANSFORMATION des herbes marines (sauge, jode, etc.).		FABRIQUES DE GLACE.		FABRIQUES ou MAISONS DE VENTE de cordages, voiles, filets, lignes, et.		CHANTIERS DE CONSTRUCTION ou DE RÉPARATIONS.			
Nombre.	Per- sonnel employé.	Nombre.	Per- sonnel employé.	Nombre.	Per- sonnel employé.	Nombre.	Per- sonnel employé.	Bateaux construits.	
								Nombre.	Tonnage.
"	"	1	10	"	"	3	32	35	259
2	20	"	"	7	20	4	24	2	216
"	"	"	"	1	"	1	2	13	43
"	"	3	49	6	18	2	105	12	209
"	"	"	"	12	26	4	12	8	39
"	"	"	"	4	16	"	"	"	"
"	"	"	"	5	16	2	10	(a)	"
1	8	"	"	4	12	"	"	"	"
"	"	1	4	1	2	2	5	31	60
"	"	"	"	2	4	3	11	49	98
"	"	"	"	1	1	"	"	"	"
"	"	"	"	1	1	"	"	"	"
"	"	"	"	4	12	2	7	8	49
"	"	"	"	"	"	"	"	"	"
"	"	1	3	2	16	"	"	"	"
"	"	"	"	"	"	1	4	3	31
"	"	"	"	"	"	"	"	"	"
"	"	1	6	5	20	2	12	15	90
"	"	1	8	8	40	1	4	(a)	"
"	"	"	"	1	40	"	"	"	"
"	"	"	"	"	"	1	1	6	12
"	"	2	12	8	68	5	19	47	148
"	"	1	3	2	2	1	5	4	18
"	"	"	"	6	25	2	8	12	20
"	"	"	"	"	"	"	"	"	"
1	15	1	1	3	9	2	15	15	98
"	"	1	1	3	5	2	4	7	19
"	"	1	5	5	15	6	123	55	1.382
"	"	3	24	12	18	4	120	13	300

INDUSTRIES

PORTS.	SÉCHERIES de MORUES.		FABRIQUES de CONSERVES de poissons.		ATELIERS de SALAISONS ou de fumaisons.		FABRIQUES D'ENGRAIS, de colle ou d'huile de poisson.	
	Nombre.	Per- sonnel employé.	Nombre.	Per- sonnel employé.	Nombre.	Per- sonnel employé.	Nombre.	Per- sonnel employé.
Saint-Martin-de-Ré .....	"	"	1	40	"	"	"	"
La Flotte .....	"	"	"	"	"	"	"	"
Château-d'Oléron.....	"	"	"	"	"	"	"	"
Fouras.....	"	"	"	"	"	"	"	"
Rochefort .....	"	"	"	"	"	"	"	"
Marennes.....	"	"	"	"	"	"	"	"
La Tremblade .....	"	"	"	"	"	"	"	"
Royan .....	"	"	"	"	"	"	"	"
Blaye.....	"	"	"	"	2	4	"	"
Le Verdon.....	"	"	"	"	"	"	"	"
Bordeaux.....	20	620	"	"	"	"	"	"
Arès.....	"	"	"	"	"	"	"	"
Gujan-Mestras .....	"	"	6	180	1	20	1	3
La Teste .....	"	"	2	90	"	"	"	"
Arcachon.....	"	"	3	60	"	"	"	"
Sames .....	"	"	"	"	"	"	"	"
Bayonne.....	"	"	1	60	"	"	"	"
Saint-Jean-de-Luz.....	"	"	9	650	9	250	2	7
Banyuls.....	"	"	"	"	"	"	"	"
Collioure.....	"	"	"	"	38	307	"	"
Gruissan.....	"	"	"	"	"	"	"	"
La Nouvelle.....	"	"	1	35	7	24	"	"
Bages.....	"	"	"	"	"	"	"	"
Agde.....	"	"	"	"	"	"	"	"
Mèze.....	"	"	"	"	"	"	"	"
Sète.....	"	"	"	"	"	"	"	"
Palavas.....	"	"	"	"	"	"	"	"
Grau-du-Roi.....	"	"	"	"	"	"	"	"
Port-de-Bouc.....	1	39	"	"	"	"	"	"
Martigues .....	"	"	1	40	2	5	"	"

(a) Réparations seulement.  
 (b) Construisent des unités pour les marines de guerre et du commerce.  
 (c) Réparations et constructions de navires de commerce.]

CONNEXES. (Suite.)

USINES pour la TRANSFORMATION des herbes marines (soude, iode, etc.).		FABRIQUES DE GLACE.		FABRIQUES ou MAISONS DE VENTE de cordages, voiles, filets, lignes, etc.		CHANTIERS DE CONSTRUCTION OU DE RÉPARATIONS			
Nombre.	Per- sonnel employé.	Nombre.	Per- sonnel employé.	Nombre.	Per- sonnel employé.	Nombre.	Per- sonnel employé.	Bateaux construits.	
								Nombre.	Tonnage.
"	"	"	"	1	2	2	11	5	158
"	"	"	"	"	"	2	3	(a)	"
"	"	1	4	3	5	4	5	25	28
"	"	"	"	1	1	3	3	(a)	"
"	"	"	"	1	2	1	1	5	6
"	"	"	"	1	3	4	9	76	156
"	"	"	"	3	8	4	11	75	90
"	"	1	2	4	7	2	12	(a)	"
"	"	"	"	1	1	2	10	(a)	"
"	"	1	4	1	5	"	"	"	"
"	"	11	90	18	170	20	510	(b)	6 12
"	"	1	2	3	11	4	6	35	371
"	"	"	"	3	12	6	42	105	380
"	"	"	"	2	9	5	20	92	449
"	"	2	7	4	10	6	185	3	17
"	"	"	"	2	4	8	23	57	31
"	"	3	20	5	15	6	24	20	40
"	"	1	10	3	4	3	26	21	85
"	"	"	"	"	"	2	5	0	36
"	"	"	"	"	"	2	4	3	3
"	"	"	"	1	3	2	4	13	15
"	"	1	3	2	3	1	3	14	19
"	"	"	"	1	2	"	"	"	"
"	"	2	6	4	8	3	9	9	27
"	"	"	"	1	3	1	2	5	8
"	"	1	8	3	7	6	40	3	46
"	"	"	"	"	"	3	5	88	104
"	"	1	2	2	3	1	4	10	10
"	"	"	"	"	"	2	630	(c)	"
"	"	1	2	3	6	4	12	24	39

INDUSTRIES

PORTS.	SÉCHERIES de MORDES.		FABRIQUES de CONSERVES de poissons.		ATELIERS de SALAISONS ou de fumaisons.		FABRIQUES D'ENGRAIS, de colle ou d'huile de poisson.	
	Nombre.	Per- sonnel employé.	Nombre.	Per- sonnel employé.	Nombre.	Per- sonnel employé.	Nombre.	Per- sonnel employé.
Marseille.....	"	"	"	"	"	"	"	"
Cassis.....	"	"	"	"	"	"	"	"
La Seyne.....	"	"	"	"	"	"	"	"
La Ciotat.....	"	"	"	"	"	"	"	"
Vieux-Salins d'Hyères.....	"	"	"	"	"	"	"	"
Saint-Tropez.....	"	"	"	"	"	"	"	"
Cannes.....	"	"	"	"	"	"	"	"
Golfe-Juan.....	"	"	"	"	"	"	"	"
Antibes.....	"	"	"	"	"	"	"	"
Cagnes.....	"	"	"	"	1	4	"	"
Nice.....	"	"	"	"	"	"	"	"
Bastia.....	"	"	"	"	"	"	"	"
La Calle.....	"	"	(b) 1	"	3	24	"	"
Bône.....	"	"	"	"	4	55	"	"
Philippeville.....	"	"	3	175	10	225	"	"
Collo.....	"	"	"	"	4	30	"	"
Djидjelli.....	"	"	1	65	5	19	"	"
Bougie.....	"	"	"	"	5	10	"	"
Alger.....	"	"	"	"	15	210	"	"
Castiglione.....	"	"	6	310	35	450	"	"
Cherchell.....	"	"	1	24	2	10	"	"
Ténès.....	"	"	1	78	4	22	"	"
Oran.....	"	"	5	170	10	100	"	"
Nemours.....	"	"	2	95	12	130	"	"
<b>TOTAUX.....</b>	<b>38</b>	<b>1.027</b>	<b>224</b>	<b>12.761</b>	<b>381</b>	<b>6.028</b>	<b>17</b>	<b>109</b>

(a) Réparations seulement.  
(b) N'a pas fonctionné en 1927.

CONNEXES. (Suite et fin.)

USINES pour la TRANSFORMATION des herbes marines (soude, iode, etc.).		FABRIQUÉS DE GLACE.		FABRIQUES ou MAISONS DE VENTE de cordages, voiles, filets, lignes, etc.		CHANTIERS DE CONSTRUCTION OU DE RÉPARATIONS.				
Nombre.	Per- sonnel employé.	Nombre.	Per- sonnel employé.	Nombre.	Per- sonnel employé.	Nombre.	Per- sonnel employé.	Bateaux construits.		
								Nombre.	Tonnage.	
"	"	3	40	"	"	8	10	27	75	
"	"	1	1	"	"	"	"	"	"	
"	"	"	"	"	"	3	24	25	61	
"	"	"	"	"	"	2	2.002	8	6.590	
"	"	1	9	"	"	"	"	"	"	
"	"	"	"	"	"	1	12	25	40	
"	"	2	30	4	12	1	20	4	8	
"	"	"	"	1	2	"	"	"	"	
"	"	"	"	"	"	4	5	16	23	
"	"	"	"	"	"	4	8	18	27	
"	"	3	25	1	3	2	3	(a) "	"	
"	"	2	8	1	2	2	3	3	3	
"	"	1	2	"	"	"	"	"	"	
"	"	1	12	6	15	5	9	1	1	
"	"	1	"	2	"	4	12	27	42	
"	"	"	"	2	2	"	"	"	"	
"	"	1	3	1	2	1	3	6	7	
"	"	"	"	2	7	1	6	2	4	
"	"	4	65	6	48	6	34	17	41	
"	"	"	"	"	"	4	12	24	41	
"	"	(b) 1	"	1	3	"	"	"	"	
"	"	"	"	"	"	1	3	8	12	
"	"	3	30	"	"	10	60	20	10	
"	"	1	1	1	"	"	"	"	"	
<b>TOTAUX.....</b>	<b>20</b>	<b>421</b>	<b>94</b>	<b>717</b>	<b>413</b>	<b>2.360</b>	<b>368</b>	<b>5.711</b>	<b>2.481</b>	<b>16.616</b>



## TABLE DES MATIÈRES.

	Pages
<b>I. RENSEIGNEMENTS GÉNÉRAUX :</b>	
Rapport au Ministre des Travaux publics.....	5
Tableaux annexes.....	19
Graphique de la pêche à la morue.....	21
— de la pêche du hareng.....	23
— de la pêche de la sardine.....	25
— de l'ostréiculture.....	27
— de la pêche du maquereau.....	29
— de la pêche du thon.....	31
— de la pêche du homard et de la langouste.....	33
— de la pêche du poisson frais.....	35
Tableaux comparatifs des résultats de la pêche (pêche en bateau et pêche à pied) et de l'ostréiculture (huîtres portugaises et indigènes) pour les années 1923 à 1927.....	37 et 40
<b>II. ARMEMENT :</b>	
1° Nombre de bateaux armés en pêche. — Renseignements sur le tonnage des bateaux.....	41
2° Nombre de bateaux ayant pris part aux différentes sortes de pêches avec désignation des engins. — Quantités de marée fraîche débarquée dans chaque syndicat et valeur correspondante. — Valeur totale des produits débarqués.....	50
<b>III. PERSONNEL :</b>	
Renseignements sur le personnel pratiquant la <i>pêche en bateau</i> (importance numérique, qualités, âges, industries exercées accessoirement).	83
Renseignements sur le personnel pratiquant la <i>pêche à pied</i> .....	151
<b>IV. PRODUCTION :</b>	
1° Production de grande pêche :	
Terre-Neuve et Islande (Rendement par ports d'armement des bateaux pêcheurs et ports de débarquement des produits de la pêche).....	108
2° Production générale de la pêche en bateau :	
Grande pêche, pêche au large, pêche côtière, pêche dans les étangs salés et la partie maritime des fleuves et rivières.....	116

3° Production générale de la pêche à pied et indication du nombre des pêcheurs y prenant part.....	151
4° Ostréiculture, mytiliculture et autres coquillages, réservoirs à poissons et à crustacés.	
a) Ostréiculture :	
1. Huitres indigènes.....	153
2. Huitres portugaises.....	161
b) Mytiliculture et autres coquillages.....	165
c) Réservoirs à poissons et à crustacés.....	169
V. INDUSTRIES CONNEXES.....	173