

STATISTIQUE

DES

PÊCHES MARITIMES

---

RÉPUBLIQUE FRANÇAISE

MINISTÈRE DES TRAVAUX PUBLICS

SERVICES DE LA MARINE MARCHANDE

SERVICE DES PÊCHES MARITIMES ET DU PERSONNEL. — BUREAU DES AFFAIRES ÉCONOMIQUES  
ET DES INSTITUTIONS DE MUTUALITÉ INTÉRESSANT LA PÊCHE

STATISTIQUE

DES

PÊCHES MARITIMES

ANNÉE 1928



PARIS

IMPRIMERIE NATIONALE

1929

N° 6006 de la Nomenclature des documents. Année 1928

STATISTIQUE  
DES  
PÊCHES MARITIMES.

---

ANNÉE 1928.

---

I  
RENSEIGNEMENTS GÉNÉRAUX.

---

RAPPORT

AU MINISTRE DES TRAVAUX PUBLICS.

Le présent rapport a pour objet de soumettre au Ministre la statistique des pêches maritimes, de la mytiliculture et de l'ostréiculture pour l'année 1928 et de lui donner quelques indications sur les résultats de la pêche au cours de la même année.

I. — MATÉRIEL.

En 1927, le nombre des navires de pêche armés était de 24.990 unités représentant 278.978 tonneaux, il est en 1928 de 24.729 pour un tonnage total de 279.617.

On constate donc une diminution du nombre des unités mais un léger accroissement du tonnage.

Le nombre des voiliers continue à diminuer: 18.766 unités en 1928 pour un tonnage de 128.651 tonneaux contre 19.746 navires représentant 138.671 tonneaux en 1927. Par contre, les navires à moteurs passent de 4.674 unités (28.355 tonneaux) à 5.406 (33.833 tonneaux).

En ce qui concerne les bateaux à vapeur on constate d'une part, une

légère diminution du nombre des unités et d'autre part, une augmentation du tonnage global : 557 navires (117.133 tonneaux) en 1928 contre 570 (111.952 tonneaux) en 1927.

Le tableau ci-dessous donne le nombre et le tonnage des bateaux de pêche armés de 1914 à 1928 :

ANNÉES.	NOMBRE DES BATEAUX.			TONNAGE DES BATEAUX.		
	Vapeurs.	Bateaux à propulsion mécanique.	Voiliers.	Vapeurs.	Bateaux à propulsion mécanique.	Voiliers.
1914.....	347	375	25.946	66.604	1.865	201.130
1915.....	148	267	pontés 2.493 non pontés 12.412	16.160	844	pontés 59.373 non pontés 36.366
1916.....	84	260	pontés 2.462 non pontés 11.951	5.166	1.036	pontés 70.939 non pontés 36.023
1917.....	85	331	pontés 2.240 non pontés 12.267	4.491	1.486	pontés 51.702 non pontés 37.656
1918.....	94	423	pontés 2.496 non pontés 12.570	7.755	1.830	pontés 55.434 non pontés 38.289
1919.....	334	570	pontés 3.032 non pontés 14.973	48.341	2.964	pontés 75.005 non pontés 45.917
1920.....	379	689	pontés 3.102 non pontés 16.480	57.407	3.567	pontés 76.611 non pontés 50.961
1921.....	436	819	pontés 3.150 non pontés 17.035	75.183	4.589	pontés 92.171 non pontés 50.092
1922.....	476	968	pontés 3.346 non pontés 17.359	84.772	4.925	pontés 97.516 non pontés 52.204
1923.....	494	1.162	pontés 3.521 non pontés 17.219	87.149	6.736	pontés 97.857 non pontés 49.545
1924.....	504	1.827	21.267	88.936	9.295	144.682
1925.....	535	2.387	20.289	90.098	13.825	152.874
1926.....	566	3.570	19.812	109.449	20.718	146.457
1927.....	570	4.674	19.746	111.952	28.355	138.671
1928.....	557	5.406	18.766	117.133	33.833	128.651

J'ai cru intéressant de fournir ci-après quelques renseignements relatifs à la situation dans les différents ports.

*Direction du Havre.* — Dans l'ensemble de la Direction, on constate une diminution portant sur les bateaux à vapeur dont le nombre a été réduit de 16 unités représentant une perte de 5.990 tonneaux. Par contre le nombre des navires à moteur a continué à s'accroître compensant en partie cette régression.

A *Dunkerque* et à *Calais* la situation est stationnaire.

*Gravelines* se développe progressivement, 5 nouvelles unités à moteur ont été lancées en 1928.

A *Boulogne* le nombre des chalutiers à vapeur a diminué de 5 unités, mais celui des bateaux à moteur a progressé.

A *Dieppe* et à *Fécamp* même tendance en ce qui concerne le chalutage à vapeur.

Dans les quartiers de *Caen* et de *Cherbourg*, le nombre des barques à moteur augmente régulièrement.

*Direction de Saint-Servan.* — Partout, sauf à *Tréguier* l'emploi de la propulsion mécanique se généralise. Il est à noter que les moteurs à essence sont les plus utilisés parce que plus faciles à adapter sur les voiliers déjà usagés et que leur poids plus faible en permet l'utilisation sur des petites embarcations. Cependant, d'une façon générale, la proportion des bateaux à moteur n'est encore que de 4 p. 100 par rapport aux voiliers.

A *Granville* l'usage du moteur se développe, mais lentement.

A *Cancalle*, les pêcheurs, au contraire, paraissent très désireux d'adopter la propulsion mécanique mais ils sont en général, arrêtés par les difficultés qu'ils éprouvent à vendre leurs vieilles embarcations avant d'en acquérir de nouvelles d'une conception plus moderne.

A *Paimpol*, les armateurs ont abandonné pour la pêche à l'Islande le voilier à moteur auxiliaire, ils réservent celui-ci pour les campagnes au Groenland où la propulsion mécanique est indispensable pour se maintenir sur les bancs où règnent de forts courants.

Au *Conquet*, l'aide du Crédit maritime mutuel a permis de doter de moteurs quelques nouvelles embarcations.

*Direction de Nantes.* — Le développement constant des navires à moteur ne cesse de s'affirmer, il se chiffre au cours de l'année 1928 par un accroissement de plus de 250 unités. Seul le quartier de Vannes est encore réfractaire à l'emploi du moteur. Les pêcheurs vanetais ne s'éloignent pas, en effet, au delà des limites du Golfe du Morbihan et de la baie de Quiberon.

D'une façon générale aussi les armateurs de thoniers continuent à marquer une certaine défiance à l'égard du moteur. Ils prétendent que le bruit de l'hélice effraie le poisson et que l'odeur des gaz de combustion amène sa décomposition plus rapide.

L'emploi des moto-treuil s'est généralisé sur les dragueurs de Port-Louis, Groix et Lorient. Ce dispositif augmente le rendement de la pêche, permet de réduire le nombre des membres des équipages et diminue la fatigue de ceux-ci. D'ailleurs, les voiliers qui utilisent encore le treuil à bras pour relever les filets éprouvent certaines difficultés à recruter des matelots.

A Lorient, on observe un fort accroissement des chalutiers de faible tonnage avec moteur à huile lourde.

En revanche, la construction de grosses unités à vapeur est abandonnée pour le moment.

*Direction de Bordeaux.* — La modernisation de la flotte par le moteur se poursuit rapidement dans tous les ports, notamment, à La Rochelle.

De plus en plus, aux Sables-d'Olonne les anciennes pinasses pour la pêche à la sardine type « Arcachon » sont remplacées par des vedettes à moteur plus puissantes dites « vedettes bretonnes ».

A Saint-Jean-de-Luz, les essais de filets à maille pour la pêche au thon qui n'avaient pas donné de résultats concluants en 1927 ont été repris sans plus de succès en 1928. Par contre un essai de pêche au thon avec le filet dit « bolinche » a donné de meilleurs résultats.

*Direction de Marseille.* — Le développement de la pêche à moteur s'est poursuivi avec une rapidité accélérée, et à Sète on compte un accroissement de près de 40 bateaux à moteur. Sur le littoral français méditerranéen, on peut dire qu'actuellement une embarcation de pêche sur trois est à propulsion mécanique.

A Marseille, l'utilisation du treuil à moteur se répand.

*Direction d'Alger.* — En Algérie la construction d'unités nouvelles munies de moteurs a été active. A part quelques petites barques tous les bateaux pratiquant la pêche en sont maintenant munis.

La substitution à l'antique pêche au bœuf du chalut muni du dispositif Vigneron Dahl se poursuit heureusement, de même la pêche au lamparo tend à remplacer celle au sardinal. L'outillage des ports d'Alger et de Chiffalo se développe et rend les meilleurs services.

## II. — PERSONNEL.

Le nombre total des pêcheurs pratiquant la pêche en bateau s'élevait en 1927 à 85.721, il n'est plus en 1928 que de 84.056, pour la pêche à pied il était de 45.757, il s'élève en 1928 à 52.723.

Le recrutement des marins pêcheurs se fait de plus en plus difficilement sauf, toutefois, en Bretagne. Cette région fournit, en outre, une partie des équipages du littoral Sud-Atlantique.

## III. — PRODUCTION.

La valeur globale des produits de la pêche en bateau qui était de 1.002.732.000 francs en 1927 s'élève, en 1928 à 1.030.000.000 fr. Celle de la pêche à pied qui était de 36.177.000 francs en 1927 est de 41.162.000 francs en 1928.

La production de la pêche en bateau exprimée en kilogrammes est de 255.839.000 kilos contre 268.158.000 kilos en 1927.

Les quantités de marée fraîche s'élèvent à 197.659.168 kilos pour une valeur de 863.504.658 francs contre 208.754.115 kilos pour une valeur de 854.061.063 francs en 1927.

On constate donc une légère diminution des quantités et un accroissement assez sensible des prix.

### 1° Grande pêche.

Quantités en diminution, valeur en légère augmentation.

D'une façon générale, le poisson a été de petite et de moyenne taille.

Gravelines a armé 12 navires pour l'Islande, et un à moteur pour le Groenland. Ce dernier a obtenu des résultats satisfaisants.

Fécamp a envoyé 7 chalutiers à Islande dont 6 se sont ensuite rendus en juin sur les bancs de Terre-Neuve. Au total 16 chalutiers à vapeur et 12 trois-mâts ont pratiqué la pêche à Terre-Neuve.

*Le Havre* a armé 2 chalutiers pour *Terre-Neuve* et 2 vapeurs ont, en outre, pratiqué la chasse aux cétacés aux îles *Kerguelen*.

A *Granville* le rendement a été normal.

A *Cancal* beaucoup de navires sont rentrés avec un demi-chargement, les prix de vente assez élevés cependant n'ont pas permis de compenser le déficit de la pêche.

A *Saint-Malo*, la campagne des voiliers a été déficitaire par suite du manque de boëtte.

*Paimpol* a armé pour l'Islande et le Groenland. Les résultats au Groenland ont été très satisfaisants.

*La Rochelle*, *Bordeaux*, *Arcachon* qui arment des chalutiers signalent un rendement excellent, *La Rochelle* avait armé un chalutier de plus.

### 2° Pêches saisonnières.

*Hareng*. — Quantités et valeurs sont en diminution.

Sur les côtes de la mer du Nord la pêche contrariée par le mauvais temps a donné des résultats déficitaires. Sur quelques points de la côte de la Manche abrités des vents d'ouest, le rendement a été un peu plus satisfaisant notamment dans le quartier de *Cherbourg*, mais il n'en reste pas moins que la pêche dans l'ensemble a été mauvaise.

*Maquereau*. — Quantités en diminution notable, valeur totale inférieure malgré la hausse des cours.

D'une façon générale la pêche avec salaison à bord pratiquée aux filets dérivants sur les côtes d'Irlande et de *Cornouaille* a été déficitaire. La pêche au *Small* avec chalut a été d'un rendement moyen. Seule la pêche à la ligne traînante sur nos côtes a donné de bons résultats.

A *Granville* et à *Cancal*, apports satisfaisants.

Dans les eaux des quartiers de *Lannion* et de *Morlaix*, le poisson a été très abondant.

Dans les ports du sud de la Bretagne les résultats ont été inférieurs à 1927 par suite de la décroissance de l'armement découragé par les résultats de l'année précédente.

Captures minimales aux *Sables-d'Olonne*, bonnes à *La Rochelle*, excellentes à *Saint-Jean-de-Luz*.

*Sardine*. — Quantités et valeurs en forte augmentation.

Dans l'ensemble les résultats ont été excellents et la campagne s'est prolongée exceptionnellement en raison du beau temps.

Dans les ports de *Douarnenez*, de *Guilvinec*, du *Croisie*, les pêches ont été abondantes et régulières, les prix se sont bien maintenus. Les résultats ont été particulièrement heureux à *Auray* et à *Concarneau*.

Aux *Sables-d'Olonne*, à *Arcachon* et à *Saint-Jean-de-Luz* le rendement a été très supérieur à celui de 1927 malgré la limitation de la pêche imposée par le manque de débouchés. L'organisation d'une coopérative de vente directe aux *Sables* et d'une criée à *Arcachon* sont, semble-t-il, de nature à pallier dans une certaine mesure à des restrictions de cette nature.

Aux *Sables*, les pêcheurs ont procédé à des essais d'une poudre industrielle comme appât. Elle a donné des résultats équivalents à ceux obtenus avec les tourteaux, bien que le prix de revient en soit notablement inférieur.

La pêche a été moins productive qu'en 1927 à *Marseille*, *Port-Vendres*, *Bastia*, *Alger*.

*Thon*. — La pêche a été excellente. Quantités et valeurs en augmentation considérable.

Dans les ports bretons, la campagne a été particulièrement fructueuse; la pêche s'est faite près des côtes, le poisson était abondant, de belle grosseur et a pu être rapporté frais. Les prix se sont maintenus de 550 à 650 francs la douzaine.

*Concarneau* a presque doublé sa production par rapport à 1927.

Les résultats ont été excellents aux *Sables*, normaux à *La Rochelle*, déficitaires à *Saint-Jean-de-Luz* pour le thon blanc mais supérieurs pour le thon rouge.

Pêche abondante à *Martiques*, médiocre à *Sète*, moyenne en *Algérie*.

### 3° Poisson frais.

Quantités et valeurs en diminution.

Dans les ports de la Mer du Nord et de la Manche à l'exception de *Boulogne* et de *Morlaix*, le rendement a été médiocre. Les résultats satis-

faisants obtenus à Boulogne s'expliquent par le tonnage plus élevé des bateaux leur permettant de tenir la mer par mauvais temps et de se rendre sur des lieux de pêche plus éloignés. De différents côtés on signale, en effet, l'appauvrissement des fonds au voisinage des côtes. Dans le quartier de Morlaix l'augmentation du rendement s'explique par l'accroissement de la flottille des embarcations à moteur.

Apports insuffisants à *Lorient*, le poisson pêché notamment le merlu était de petite taille. Une société de chalutage a tenté des essais de pêche fraîche à Terre-Neuve. Les chalutiers qui ont rapporté de la morue glacée n'ont pas renouvelé l'expédition, le succès de celle-ci ayant été médiocre.

A *La Rochelle*, pêche très inférieure à celle de 1927. Par contre, très bons résultats à *Arcachon*.

#### 4° Crustacés, homards, langoustes.

Quantités et valeurs supérieures à celles de l'année précédente.

Dans les ports de la Direction de Saint-Servan, le rendement a été excellent, il a atteint près de deux fois celui de l'année dernière.

A *Paimpol*, la pêche à la langouste qui se pratique jusque sur les côtes anglaises est encore active, mais le recrutement des équipages devient difficile.

A *Camaret*, *Douarnenez*, *Audierne*, *Le Guilvinec*, *Concarneau*, *Auray* et *Le Croisic*, résultats rémunérateurs, la pêche de la langouste de Mauritanie est toujours pratiquée; mais elle ne se développe guère faute de constructions neuves qu'interdisent les prix trop élevés des bateaux. Pêche active de la langoustine au *Guilvinec*.

Au *Croisic*, les quantités de crevettes pêchées ont été inférieures à celles de 1927, mais les résultats supérieurs en valeur par suite de la hausse des prix.

Le rendement de la pêche des crustacés a été un peu inférieur à celui de 1927 dans l'ensemble des ports du Sud-Atlantique à l'exception de Saint-Gilles-sur-Vie.

La pêche a été particulièrement fructueuse sur le littoral de la Corse.

#### IV. — OSTRÉICULTURE, MYTILICULTURE, CONCHYLICULTURE.

Quantités inférieures, valeur égale à celle de 1927.

Au *Havre*, la pêche aux huîtres dites « de rade » a été assez fructueuse.

On note une diminution dans les quantités de moules récoltées à Boulogne, Dieppe, Fécamp et le Havre mais de bons résultats sur les moulières de Honfleur, Trouville et Courseulles. La pêche des coquilles Saint Jacques a été fructueuse.

A *Cancale*, les bancs d'huîtres se sont encore appauvris, en revanche les moules se multiplient sur les pêcheries.

Dans les quartiers d'*Auray* et de *Vannes*, la situation ostréicole est excellente et il y a tout lieu d'escompter une renaissance de cette industrie dans la région du Morbihan. Les bancs de l'Odet sont en reconstitution, l'élevage et le demi-élevage se présentent sous d'heureux aspects dans les centres de *Concarneau*, d'*Etel* et de *Vannes*; les moulières naturelles de Noirmoutier sont toujours prospères. La production des huîtres portugaises a presque quadruplé aux Sables en 1928, elle est aussi en grosse augmentation à La Rochelle; l'étendue des établissements s'est accrue à Oléron et à Marennes; la culture de l'huître plate augmente régulièrement dans ce quartier. Dans la région de *Rochefort*, les conditions d'installation des parcs ont été sensiblement améliorés, les exploitants ont construit de grands bassins avec dégorgeoirs, lavoirs et chemins d'accès en ciment, le tout protégé par de hautes digues qui mettent les établissements à l'abri de toute contamination.

Dans le bassin d'*Arcachon* la reconstitution des bancs d'huîtres plates qui semblait compromise l'année précédente paraît en bonne voie.

La mytiliculture a donné de bons résultats à *Saint-Gilles*, *Rochefort*, *La Rochelle*; mais à *Marennes* les astéries ont occasionné de graves dégâts, aux bouchots à moules et aux gisements naturels.

#### V. — INDUSTRIES ANNEXES.

L'activité des usines, ateliers et chantiers de *Boulogne* a été bonne.

Une quatrième sécherie pourvue d'un outillage très moderne et un cinquième chantier de construction viennent de s'ouvrir à *Fécamp*. Les

chantiers de *Honfleur*, *Trouville*, *Ouistreham*, *Courseulles*, *Port-en-Bessin*, *Grandcamp* ont lancé 38 bateaux d'un tonnage global de 127 tonnes.

Les usines d'iode qui fonctionnent sur le littoral breton ont consenti des prix très élevés pour assurer leur ravitaillement allant jusqu'à payer le goémon 1.700 francs la tonne contre 900 francs la précédente année. Les chantiers du *Conquet* ont construit 63 bateaux de 2 à 7 tonneaux, ceux de *Brest*, 13 de 5 à 50 tonneaux dont un bateau vivier. Ceux du *Guilvinec* et de *Camaret* ont travaillé à plein rendement. Il en est de même des usines de conserves. A *Concarneau* ces usines ont traité sept fois plus de sardines et deux fois plus de thon que l'année précédente. Les usines de conserves du quartier d'*Auray* ont doublé leur production aux Sables et à *Saint-Gilles* les usines ont absorbé quatre fois plus de poisson qu'en 1928 et n'ont pu encore traiter tous les produits faute de main-d'œuvre.

Dans le quartier de *Marennes* où la pêche de l'esturgeon est active une usine à *Saint-Seurin d'Uzet* préparé le caviar.

Un chantier de construction de bateaux à moteur vient de s'installer à *La Tremblade*.

Les 26 sécheries de *Bordeaux* ont travaillé avec activité.

A signaler l'ouverture de trois usines de conserves dans le quartier de *Sète*. Leur production a été normale en août, septembre et octobre et elles ont absorbé la presque totalité des produits pêchés. Les sécheries de *Port-de-Bouc* ont traité 5.500.000 kilogrammes de morue soit 1.300.000 de plus qu'en 1927.

A *Marseille*, il a été construit 30 bateaux de pêche dont 26 moteurs y compris 3 chalutiers de 9, 11 et 20 tonneaux.

Une usine de glace vient de se créer à *Ténes*.

Les ateliers de salaison et les usines de conserves de l'Algérie ont travaillé normalement.

J'ai l'honneur de proposer au Ministre de faire tirer 350 exemplaires de la présente statistique qui sera répartie entre les Administrateurs de l'Inscription maritime et les personnalités et groupements qu'elle est susceptible d'intéresser. 50 exemplaires seraient en outre réservés pour la vente.

La dépense d'impression sera imputée sur les fonds du chapitre 4, article 10, exercice courant.

*Le Directeur des Pêches maritimes,*

Signé : LECOURBE.

APPROUVÉ :

Paris, le 31 octobre 1929

*Le Ministre des Travaux Publics,*

Signé : Pierre FORGEOT.

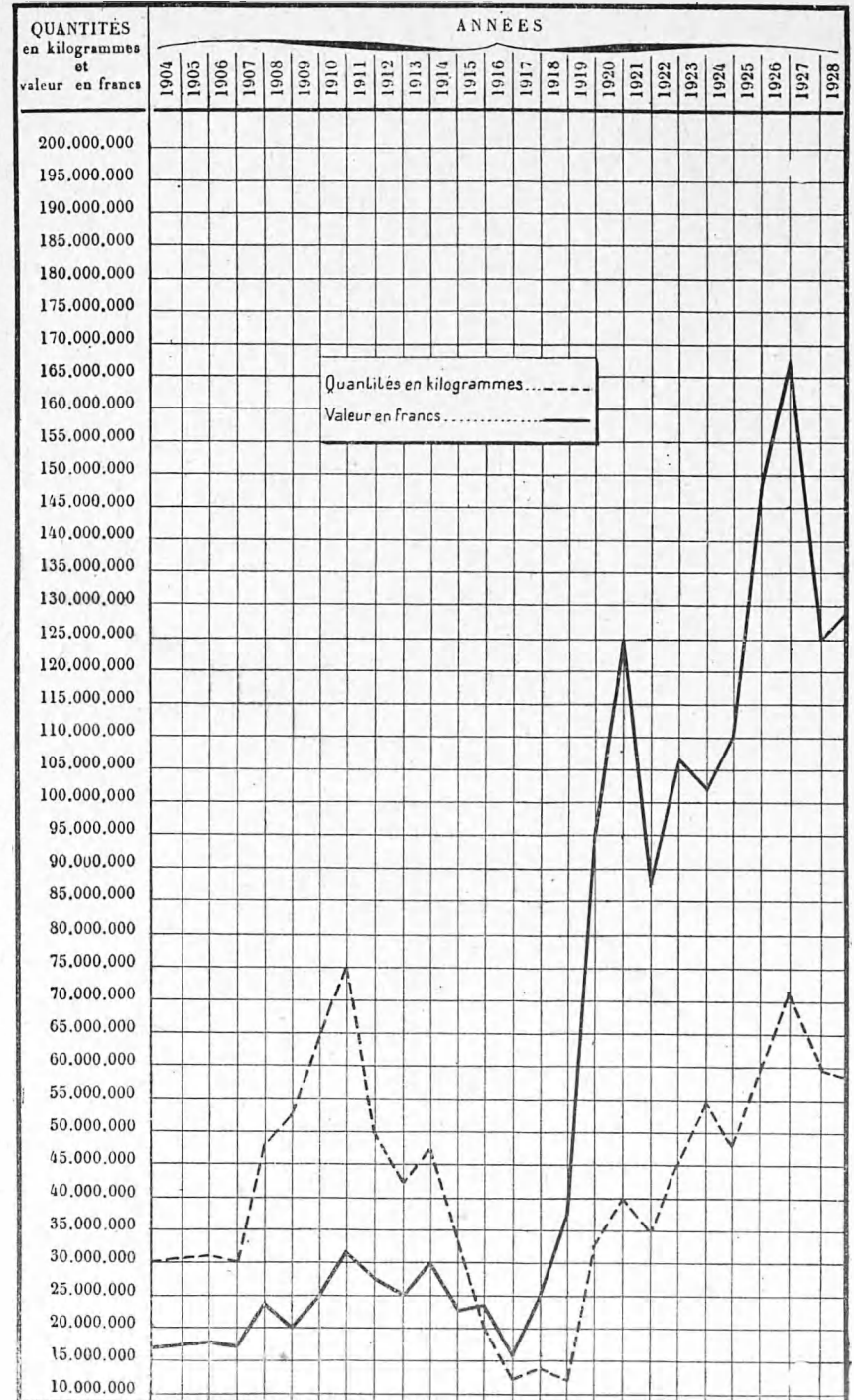


## TABLEAUX ANNEXES.

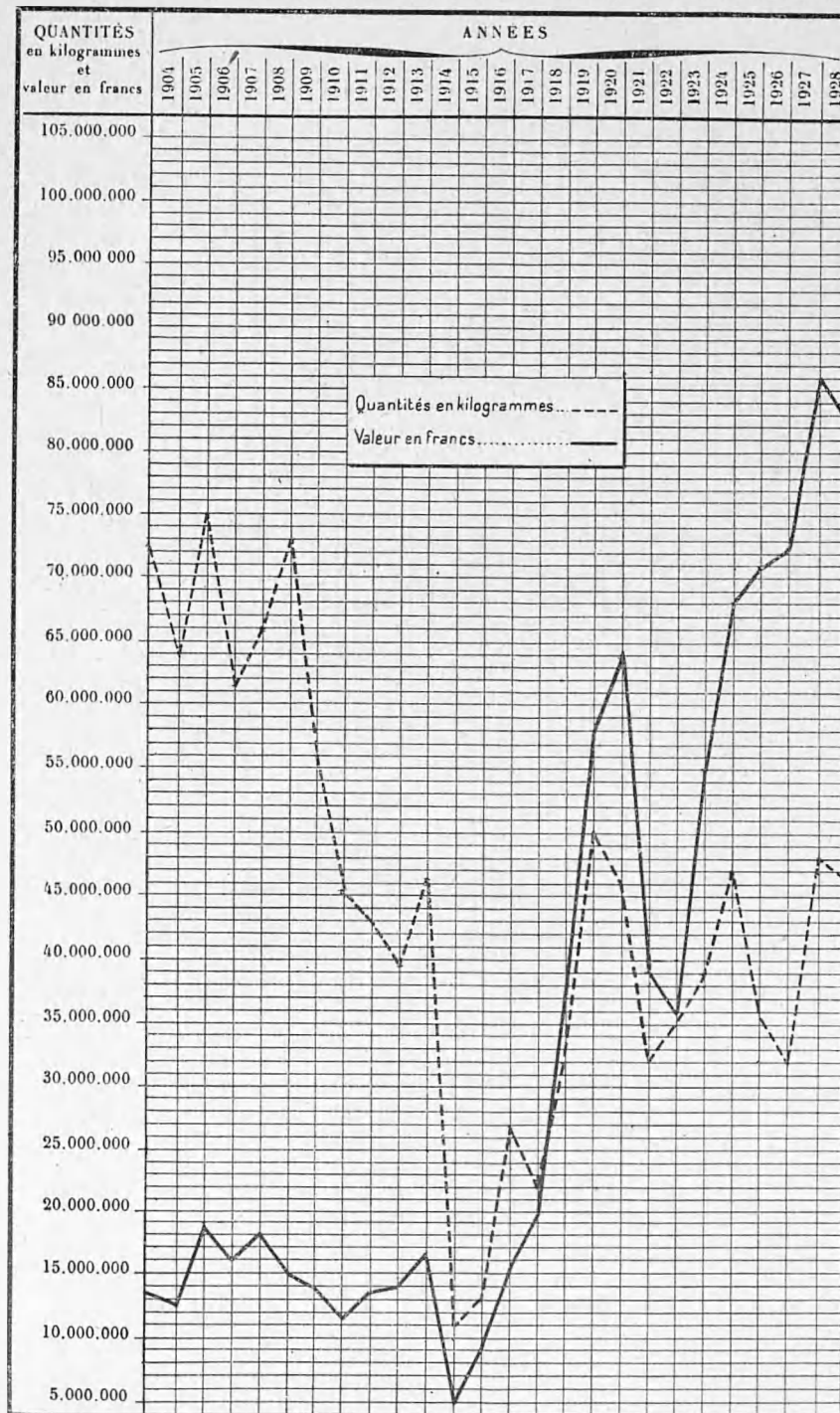
---

- 1° — Graphique de la pêche de la *morue* de 1904 à 1928.
- 2° — Graphique de la pêche du *hareng*.
- 3° — Graphique de la pêche de la *sardine*.
- 4° — Graphique pour l'*Ostréiculture*. — Rendement en nombre et en valeur de 1904 à 1928.
- 5° — Graphique pour la pêche du *maquereau* de 1923 à 1928.
- 6° — Graphique pour la pêche du *thon*.
- 7° — Graphique pour la pêche des *homards* et *langoustes*.
- 8° — Graphique pour la pêche du poisson frais.

Pêche de la MORUE de 1904 à 1928

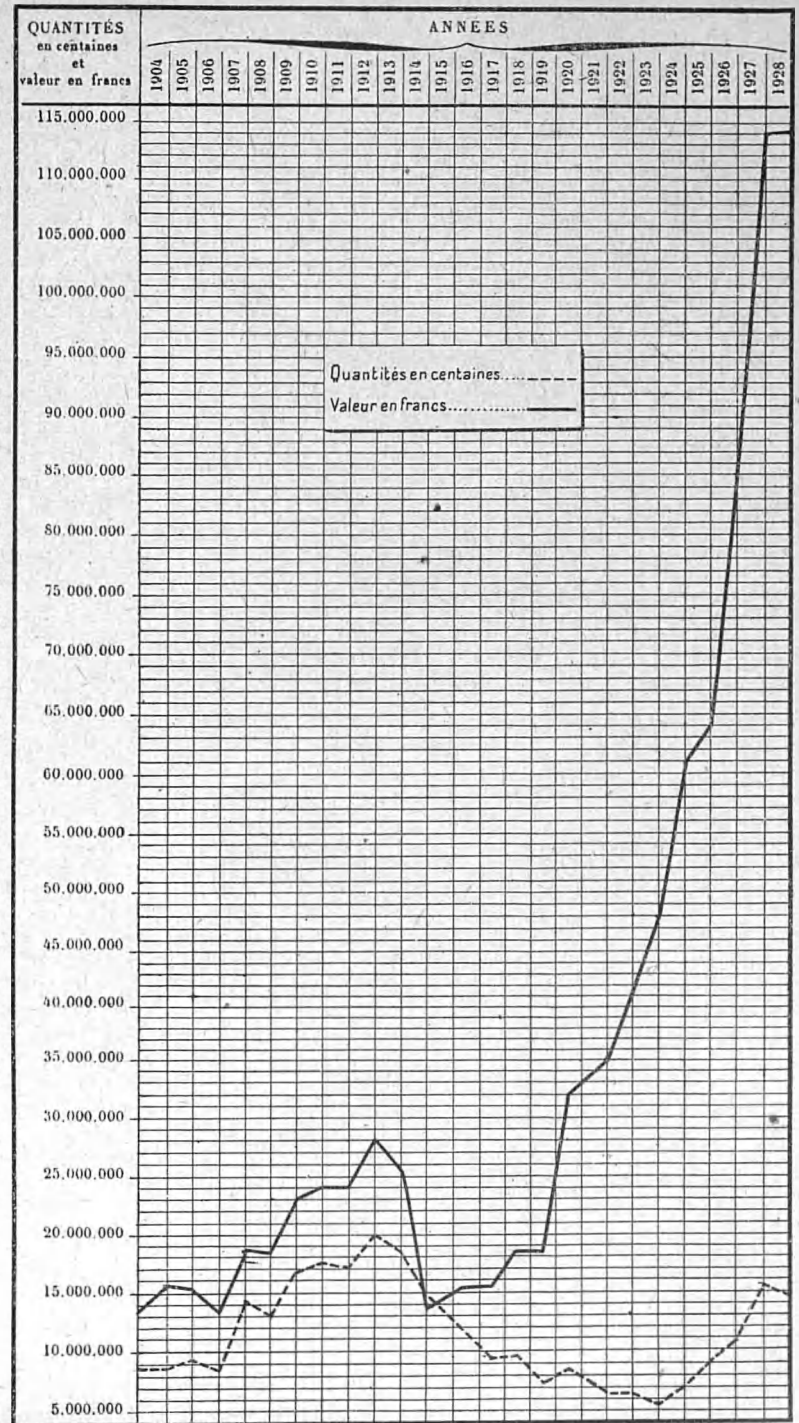


Pêche du HARENG de 1904 à 1928.

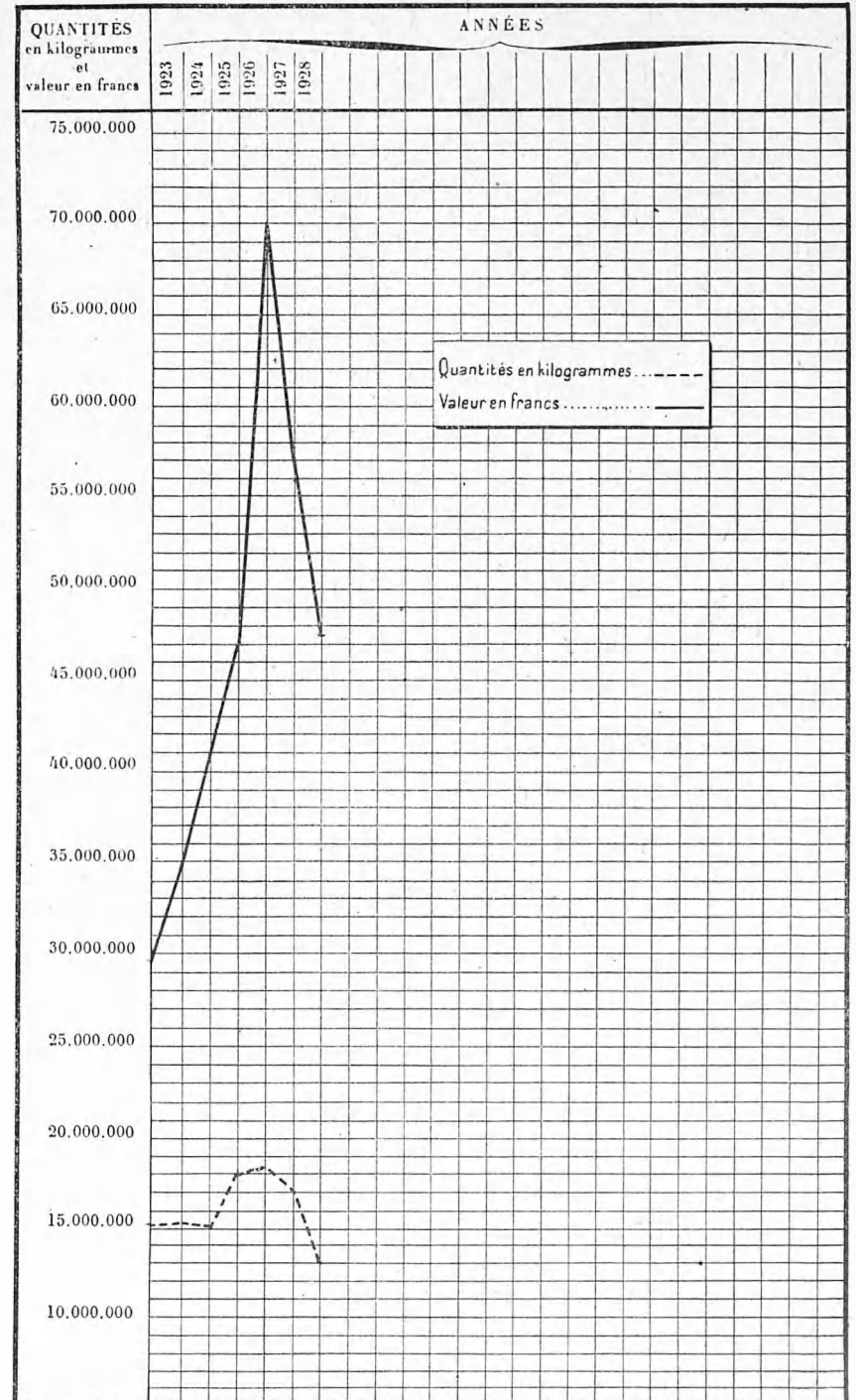




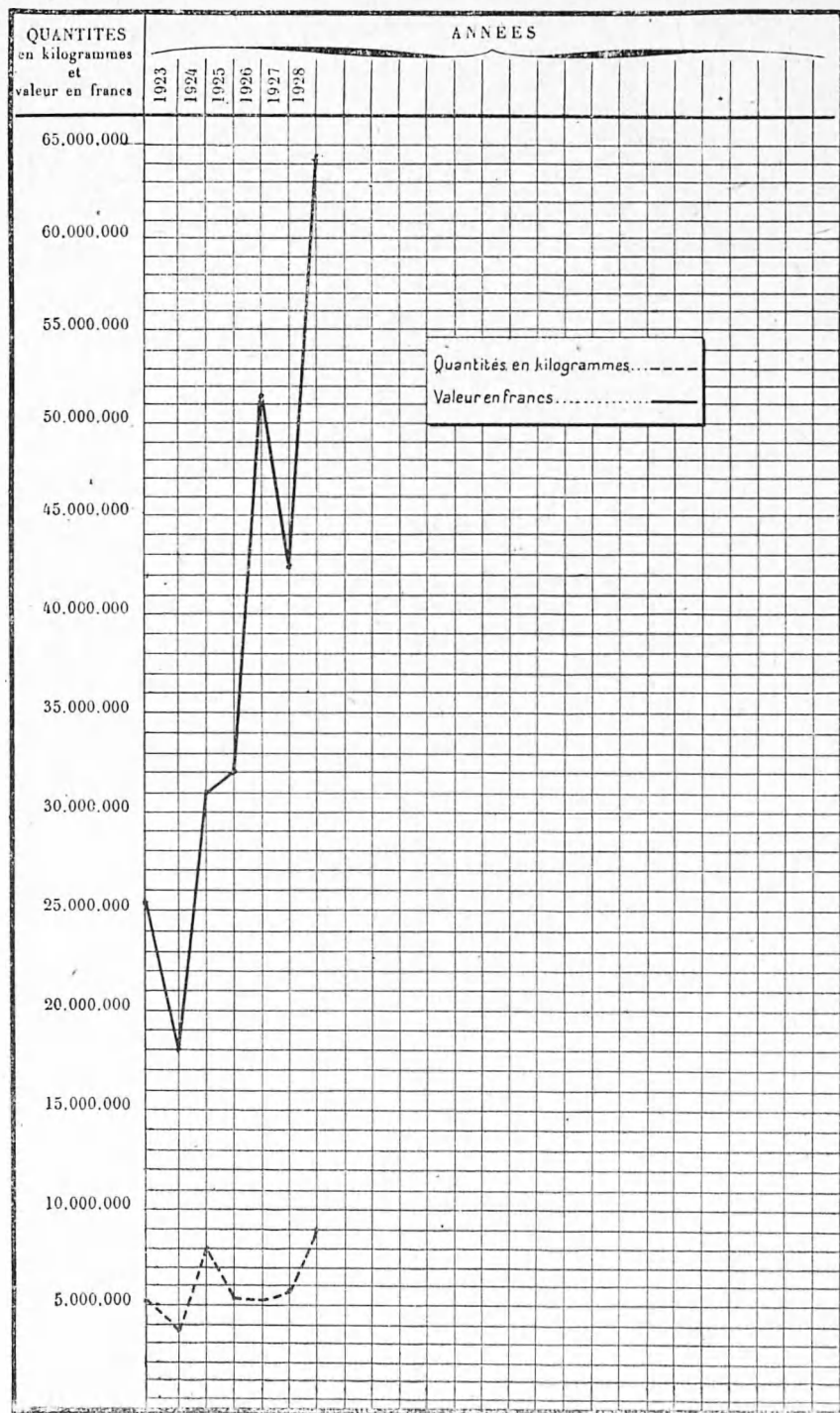
OSTRÉICULTURE. — Rendement en nombre et en valeur de 1904 à 1928.



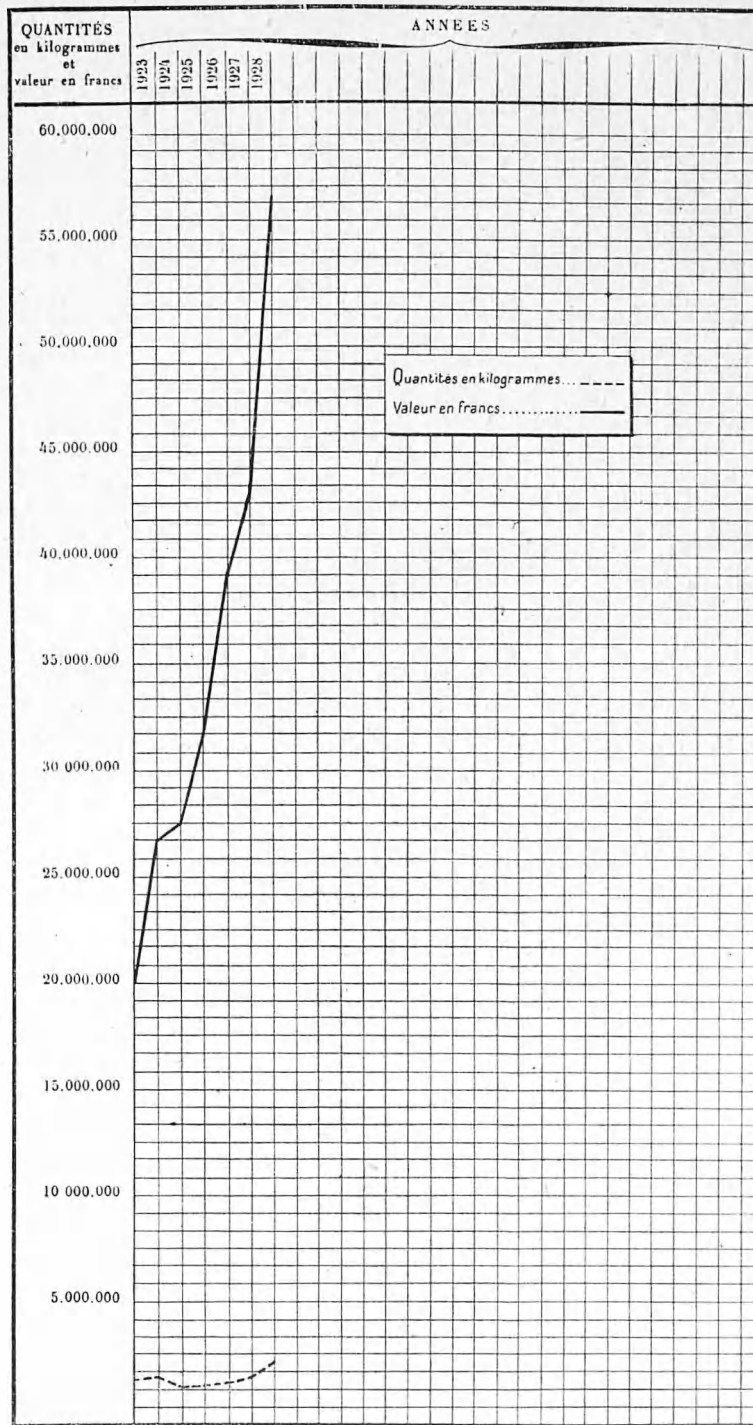
Pêche du MAQUEREAU de 1923 à 1928.



Pêche du THON de 1923 à 1928

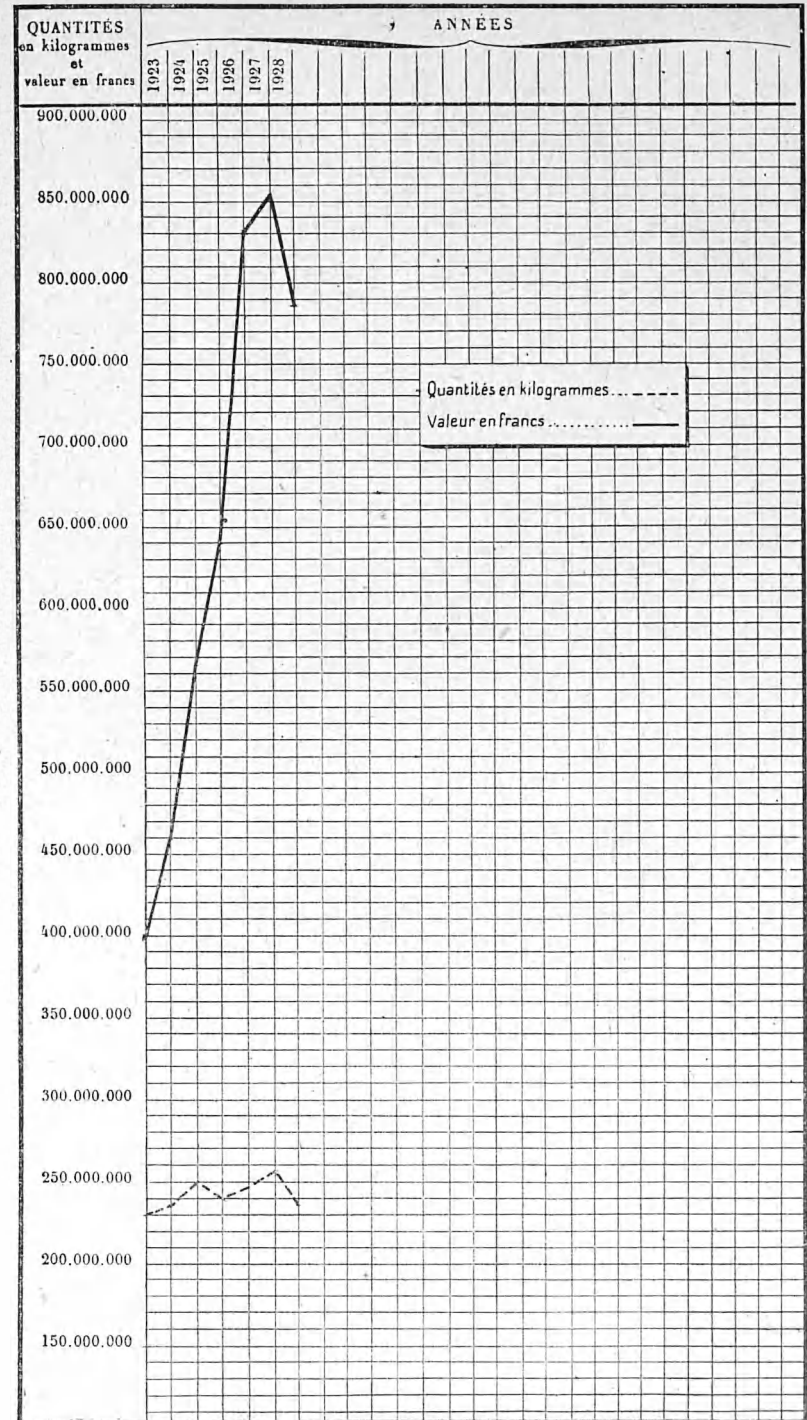


Pêche des HOMARDS et LANGOUSTES de 1923 à 1928





Pêche du POISSON FRAIS de 1923 et 1928.



## TABLEAUX COMPARATIFS

*des résultats*

*de la pêche (pêche en bateau et pêche à pied) et de l'ostréiculture (huîtres indigènes  
et huîtres portugaises) pour les années 1924 à 1928.*



*TABLEAU comparatif des résultats de l'ostréiculture (huîtres indigènes et huîtres portugaises)  
pour les années 1924 à 1928.*

ANNÉES.	HUITRES INDIGÈNES.		HUITRES PORTUGAISES.		TOTAL.	
	QUANTITÉS. (Nombre.)	VALEUR. (Francs.)	QUANTITÉS. (Nombre.)	VALEUR. (Francs.)	QUANTITÉS. (Nombre.)	VALEUR. (Francs.)
1924-1925.....	7.985.000	5.452.633	839.749.000	58.530.435	897.734.000	63.983.068
1925-1926.....	10.867.000	7.942.660	1.083.706.000	78.272.524	1.094.573.000	86.215.184
1926-1927.....	6.395.000	6.565.580	1.452.276.000	107.463.624	1.458.671.000	114.029.204
1927-1928.....	10.891.000	8.301.100	1.371.594.000	105.765.105	1.382.485.000	114.066.205

## ARMEMENT.

### II

- I. Nombre de bateaux armés en pêche. — Renseignements sur le tonnage de bateaux.
- II. Nombre de bateaux ayant pris part aux pêches saisonnières. — Quantités de matière fraîche débarquée dans chaque syndicat et valeur correspondante. — Valeur totale des produits de pêche débarqués

II. ARMEMENT. — Nombre de bateaux armés.

QUARTIERS.	PORTS.	SO-CIÉTÉS ou COMPAGNIES d'armement.	ARMA-TEURS.	PATRONS pro-priétaires.	BATEAUX À VAPEUR.					TOTAL du tonnage.
					RÉPARTITION SUIVANT LE TONNAGE.					
					NOMBRE.	0 à 50 t.	51 à 100 t.	101 à 200 t.	201 à 500 t.	
I. — RÉGION DE LA MER DU NORD										
Dunkerque.....	Dunkerque.....	"	29	"	"	"	"	"	"	"
	Gravelines.....	"	62	"	"	"	"	"	"	"
Calais.....	Calais.....	"	6	"	1	1	"	"	"	42
	Boulogne.....	"	61	"	42	2	4	36	"	11.502
Boulogne-s.-Mer.	Étaples.....	"	1	5	70	10	2	2	3	3
	Bercq-sur-Mer.....	"	3	"	"	"	"	"	"	"
	Le Crotoy.....	"	2	"	"	"	"	"	"	"
	S <sup>t</sup> -Valery-s.-Somme.....	"	46	"	"	"	"	"	"	"
	Cayeux.....	"	1	"	"	"	"	"	"	"
	Dieppe.....	"	32	"	"	"	"	"	"	"
Dieppe.....	Le Tréport.....	"	3	"	1	"	"	1	"	145
	Dieppe.....	"	46	"	43	"	"	"	"	7.180
Fécamp.....	S <sup>t</sup> -Valery-en-Caux.....	"	1	"	"	"	"	"	"	"
	Saint-Pierre-en-Port.....	"	2	"	19	"	"	"	"	"
	Fécamp.....	"	14	"	33	"	"	2	18	13
	Yport.....	"	4	"	66	"	"	"	"	1.253
Fécamp.....	Fécamp.....	"	31	"	7	"	1	2	4	"
	Étretat.....	"	19	"	"	"	"	"	"	"

Renseignements sur le tonnage des bateaux.

QUARTIERS.	PORTS.	SO-CIÉTÉS ou COMPAGNIES d'armement.	ARMA-TEURS.	PATRONS pro-priétaires.	BATEAUX À PROPULSION MÉCANIQUE.							VOILIERS.							TOTAL des BATEAUX.	TONNAGE GLOBAL.		
					RÉPARTITION SUIVANT LE TONNAGE.							RÉPARTITION SUIVANT LE TONNAGE.										
					NOMBRE.	0 à 5 t.	6 à 10 t.	11 à 25 t.	26 à 50 t.	51 à 100 t.	Plus de 100 t.	TOTAL du tonnage.	NOMBRE.	0 à 5 t.	6 à 10 t.	11 à 25 t.	26 à 50 t.	51 à 100 t.			Plus de 100 t.	TOTAL du tonnage.
ET DE LA MANCHE.																						
Dunkerque.....	Dunkerque.....	"	29	"	"	"	"	"	"	"	"	"	"	"	"	"	"	"	"	203	69	1.046
	Gravelines.....	"	62	"	"	"	"	"	"	"	"	"	"	"	"	"	"	"	"	57	118	3.773
Calais.....	Calais.....	"	6	"	1	1	"	"	"	"	"	"	"	"	"	"	"	"	"	16	47	400
	Boulogne.....	"	61	"	42	2	4	36	"	"	"	"	"	"	"	"	"	"	"	55	281	30.676
Boulogne-s.-Mer.	Étaples.....	"	1	5	70	10	2	2	3	3	"	"	"	"	"	"	"	"	"	305	81	972
	Bercq-sur-Mer.....	"	3	"	"	"	"	"	"	"	"	"	"	"	"	"	"	"	"	116	34	434
	Le Crotoy.....	"	2	"	"	"	"	"	"	"	"	"	"	"	"	"	"	"	"	60	20	544
	S <sup>t</sup> -Valery-s.-Somme.....	"	46	"	"	"	"	"	"	"	"	"	"	"	"	"	"	"	"	15	48	544
	Cayeux.....	"	1	"	"	"	"	"	"	"	"	"	"	"	"	"	"	"	"	37	62	172
	Dieppe.....	"	32	"	"	"	"	"	"	"	"	"	"	"	"	"	"	"	"	62	33	328
Dieppe.....	Le Tréport.....	"	3	"	1	"	"	1	"	"	"	"	"	"	"	"	"	"	"	1	46	647
	Dieppe.....	"	46	"	43	"	"	"	"	"	"	"	"	"	"	"	"	"	"	21	106	7.678
Fécamp.....	S <sup>t</sup> -Valery-en-Caux.....	"	1	"	"	"	"	"	"	"	"	"	"	"	"	"	"	"	"	2	20	34
	Saint-Pierre-en-Port.....	"	2	"	19	"	"	"	"	"	"	"	"	"	"	"	"	"	"	1	24	31
	Fécamp.....	"	14	"	33	"	"	2	18	13	"	"	"	"	"	"	"	"	2	28	3149	
	Yport.....	"	4	"	66	"	"	"	"	"	"	"	"	"	"	"	"	"	"	10	155	20.401
Fécamp.....	Fécamp.....	"	31	"	7	"	1	2	4	"	"	"	"	"	"	"	"	"	"	4	155	20.401
	Étretat.....	"	19	"	"	"	"	"	"	"	"	"	"	"	"	"	"	"	"	1	26	112





H. ARMEMENT. — Nombre de bateaux armés.

QUARTIERS.	PORTS.	SO-CIÉTÉS ou COMPAGNIES d'armement.	ARMA-TEURS.	PATRONS propriétaires.	BATEAUX À VAPEUR.						TOTAL du tonnage.
					RÉPARTITION SUIVANT LE TONNAGE.						
					NOMBRE.	0 à 50 t.	51 à 100 t.	101 à 200 t.	201 à 500 t.	Plus de 500 t.	
RÉGION DE LA MER DU NORD											
Tréguier	Pleubian	3	75								
	Tréguier	1	92								
	Port-Blanc		45								
Lannion	Perros-Guirrec	9									
	Pleumeur-Bodou		72								
	Lannion	2	101								
			100								
Morlaix	Plougasnon	2									
	Morlaix-Ouest		81								
	Roscoff	2	95								
	Plouneour-Trez		232								
			125								
Le Conquet	Plouguerneau		387								
	L'Aber-Wrach		263								
	Porspoder		330								
	Ouessant		142								
	Le Conquet	2	170								
TOTAUX de la mer du Nord et de la Manche		39	508	5.505	252	11	33	72	111	25	65.482

Renseignements sur le tonnage des bateaux. (Suite.)

QUARTIERS.	PORTS.	SO-CIÉTÉS ou COMPAGNIES d'armement.	ARMA-TEURS.	PATRONS propriétaires.	BATEAUX À PROPULSION MÉCANIQUE.												TOTAL des BATEAUX.	TON-NAGE GLOBAL.		
					RÉPARTITION SUIVANT LE TONNAGE.							TOTAL du tonnage.	VOILIERS.							
					NOMBRE.	0 à 5 t.	6 à 10 t.	11 à 25 t.	26 à 50 t.	51 à 100 t.	Plus de 100 t.		NOMBRE.	0 à 5 t.	6 à 10 t.	11 à 25 t.			26 à 50 t.	51 à 100 t.
ET DE LA MANCHE. (Suite et fin.)																				
Tréguier	Pleubian																	442	78	442
	Tréguier	2		1	1													161	93	188
	Port-Blanc																	82	45	82
Lannion	Perros-Guirrec	7	2	5														17	81	228
	Pleumeur-Bodou	3	3															69	67	155
	Lannion	2		1	1													107	104	208
																		98	98	215
Morlaix	Plougasnon																			5
	Morlaix-Ouest	8	3	1	4													73	67	181
	Roscoff	1			1													95	82	310
	Plouneour-Trez	2			2													230	210	443
																		125	123	238
Le Conquet	Plouguerneau	2	2															385	385	1.161
	L'Aber-Wrach	2	2															261	261	799
	Porspoder																	330	326	820
	Ouessant																	142	111	465
	Le Conquet	4		4														2	2	25
																		166	142	586
TOTAUX de la mer du Nord et de la Manche		878	343	198	241	77	4	12	12.376	5.237	4.598	323	191	29		96	45.830	6.367	123.688	



II. ARMEMENT. — Nombre de bateaux armés. —

QUARTIERS.	PORTS.	SO- CIÉ- TÉS ou COM- PAGNIES d'ar- mement.	ARMA- TEURS.	PATRONS pro- prié- taires.	BATEAUX À VAPEUR.						TOTAL du tonnage.
					RÉPARTITION SUIVANT LE TONNAGE.						
					NOMBRE.	0 à 50 t.	51 à 100 t.	101 à 200 t.	201 à 500 t.	Plus de 500 t.	
RÉGION DE											
Brest.....	Brest.....	"	"	99	"	"	"	"	"	"	
	Plougastel-Daoulas..	"	"	82	"	"	"	"	"	"	
	Le Faou.....	"	7	"	"	"	"	"	"	"	
		"	"	108	"	"	"	"	"	"	
Camaret.....	Camaret.....	"	9	"	"	"	"	"	"	"	
	Crozon.....	"	"	259	"	"	"	"	"	"	
		"	"	149	"	"	"	"	"	"	
Douarnenez....	Douarnenez.....	"	6	"	"	"	"	"	"	"	
		"	"	618	"	"	"	"	"	"	
Audierne.....	Ile de Sein.....	"	4	"	"	"	"	"	"	"	
	Audierne.....	"	"	98	"	"	"	"	"	"	
		"	3	"	"	"	"	"	"	"	
		"	"	594	"	"	"	"	"	"	
Guilvinec.....	Penmarch.....	"	"	323	"	"	"	"	"	"	
	Le Guilvinec.....	"	"	65	"	"	"	"	"	"	
	Loctudy et Ile Tudy.	"	3	276	"	"	"	"	"	"	
	Quimper.....	"	"	106	"	"	"	"	"	"	
Concarneau....	Concarneau.....	"	46	"	"	"	"	"	"	"	
	Doélan.....	"	"	624	"	"	"	"	"	"	
		"	"	268	"	"	"	"	"	"	
Lorient.....	Lorient.....	"	10	"	34	"	3	4	27	7.000	
		"	"	18	"	26	"	4	15	2.704	
		"	"	180	"	1	"	1	"	96	
	Port-Louis.....	"	"	18	"	"	"	"	"	"	
		"	"	328	"	"	"	"	"	"	
	Croix.....	"	594	258	"	"	"	"	"	"	

Renseignements sur le tonnage des bateaux. (Suite.)

BATEAUX À PROPULSION MÉCANIQUE.	RÉPARTITION SUIVANT LE TONNAGE.										TOTAL du ton- nage.	VOILIERS.						TOTAL des BATEAUX.	TON- NAGE GLOBAL.
	RÉPARTITION SUIVANT LE TONNAGE.											RÉPARTITION SUIVANT LE TONNAGE.							
	NOMBRE.	0 à 5 t.	6 à 10 t.	11 à 25 t.	26 à 50 t.	51 à 100 t.	Plus de 100 t.	TOTAL du ton- nage.	NOMBRE.	0 à 5 t.		6 à 10 t.	11 à 25 t.	26 à 50 t.	51 à 100 t.	Plus de 100 t.	TOTAL du ton- nage.		
L'OCÉAN. (Suite.)																			
	8	3	1	4	"	"	"	63	91	72	10	9	"	"	"	298	99	361	
	"	"	"	"	"	"	"	"	82	25	47	10	"	"	"	562	82	562	
	"	"	"	"	"	"	"	"	7	"	3	4	"	"	"	195	115	879	
	"	"	"	"	"	"	"	"	108	36	60	12	"	"	"	684			
	"	"	"	"	"	"	"	"	12	2	"	3	6	1	"	512	288	5.459	
	1	1	"	"	"	"	"	1	275	61	27	81	105	1	"	4.946			
	"	2	1	1	"	"	"	42	141	57	50	30	2	2	"	1.258	145	1.300	
	"	"	"	"	"	"	"	"	6	"	"	"	2	4	"	355	624	6.720	
	297	130	109	30	19	"	2.230	321	80	120	75	20	20	6	4.135				
	1	"	"	1	"	"	"	19	3	2	"	1	"	"	"	14	102	635	
	14	7	3	4	"	"	"	100	84	43	24	17	"	"	"	502			
	"	"	"	"	"	"	"	"	3	"	1	2	"	"	"	41	497	4.057	
	68	18	30	20	"	"	"	680	426	200	125	101	"	"	"	3.336			
	115	70	35	10	"	"	"	690	208	208	"	"	"	"	"	312	323	1.002	
	159	80	62	17	"	"	"	1.072	490	265	113	109	3	"	"	3.585	649	4.657	
	"	"	"	"	"	"	"	"	279	247	15	17	"	"	"	894	279	894	
	4	2	2	"	"	"	"	19	102	76	21	5	"	"	"	338	106	357	
	12	"	2	6	4	"	"	264	34	2	5	8	12	7	"	1.056	670	8.873	
	10	6	1	2	"	1	"	107	614	319	70	122	69	34	"	7.446			
	25	18	6	1	"	"	"	144	243	219	24	"	"	"	"	789	268	933	
	"	"	"	"	"	"	"	"	"	"	"	"	"	"	"	"	246	11.445	
	2	"	"	2	"	"	"	35	13	2	3	4	2	2	"	05			
	1	1	"	"	"	"	"	2	169	117	25	18	9	"	"	903	346	5.059	
	4	"	1	2	1	"	"	72	14	"	"	2	11	1	"	631			
	30	6	20	1	"	"	"	230	298	126	47	47	77	1	"	4.126	450	10.585	
	2	1	1	"	"	"	"	9	448	238	11	1	103	95	"	10.576			

II. ARMEMENT. — Nombre de bateaux armés.

QUARTIERS.	PORTS.	SO- CIÉ- TÉS OU COM- PAGNÉS d'ar- mement.	ARMA- TEURS.	PATRONS pro- prié- taires.	BATEAUX À VAPEUR.						TOTAL du tonnage.	
					RÉPARTITION SUIVANT LE TONNAGE.							
					NOMBRE.	0 à 50 t <sup>rs</sup> .	51 à 100 t <sup>rs</sup> .	101 à 200 t <sup>rs</sup> .	201 à 500 t <sup>rs</sup> .	Plus de 500 t <sup>rs</sup> .		
Auray.....	Étel.....		124									
	Quiberon.....		173									
	La Trinité-sur-Mer..		152									
	Auray.....		7									
	Larmor-Baden.....		47									
	Houat.....		134									
	Hédic.....		52									
	Sauzon.....		35									
	Palais.....		34									
				61								
Vannes.....			72									
	L'Île-aux-Moines..		4	44								
	Séné.....		172									
	Port-Navalo.....		1									
	Sarzeau.....		32									
	Damgan.....		1									
	Vannes.....		53									
				10								
				57								
				2								
Le Croisic.....	Piriac.....		31									
	La Turballe.....		2	82								
	Le Croisic.....		5									
Saint-Nazaire...			79									
	Saint-Nazaire.....		12									
	Donges.....		62									
Nantes.....	Paimbœuf.....		11									
			40									
Nantes.....	Basse-Indre.....		177									
	Nantes.....		256									
			11									
	Pornic.....		54									

RÉGION DE

Renseignements sur le tonnage des bateaux. (Suite.)

BATEAUX À PROPULSION MÉCANIQUE.	BATEAUX À PROPULSION MÉCANIQUE.										TOTAL des BATEAUX.	TON- NAGE GLOBAL. tonneaux.													
	RÉPARTITION SUIVANT LE TONNAGE.																								
	NOMBRE.	5 à 10 t <sup>rs</sup> .	6 à 10 t <sup>rs</sup> .	11 à 25 t <sup>rs</sup> .	26 à 50 t <sup>rs</sup> .	51 à 100 t <sup>rs</sup> .	Plus de 100 t <sup>rs</sup> .	TOTAL du ton- nage.	NOMBRE.	5 à 10 t <sup>rs</sup> .			6 à 10 t <sup>rs</sup> .	11 à 25 t <sup>rs</sup> .	26 à 50 t <sup>rs</sup> .	51 à 100 t <sup>rs</sup> .	Plus de 100 t <sup>rs</sup> .	TOTAL du ton- nage.							
L'Océan. (Suite.)																									
		6	3	2	1			37	167	105	3	30	26	3		5.088								6.746	
		35	22	11	2			219	97	87	8	1	1			347								566	
									7	5		2				57								54	191
		3			3			41	131	87	19	25				613								134	654
		4	1					19	48	46	2					94								52	115
									35	25	10					136								35	136
									34	27	7					107								34	107
		2	2					7	59	59						151								61	158
		23	4	17	2			142	49	42	4	2		1		174								72	316
								48	39	3		5	1		179								48	479	
								172	73	99					860								172	860	
	1	1					5																33	56	
	2	2					3	30	30						48										
								1		1					8								54	97	
								53	52	1					89										
	3	3					9	7	3	3	1				41								67	173	
	2	1	1				8	55	49	3	3				115										
								2	2						3								2	3	
	2	2					6	39	29	9	1				189								41	195	
	35		14	31			610	39	7	4	28				512								84	1.122	
	5		5				40																84	405	
	40	10	19	11			265	39	30	9					160										
	7	1	2	4			71	5	4	1					14								71	322	
	30	20	5	5			130	32	28	3	1				167										
	1	4					5	7	7						10								11	15	
	21	21					36	19	19						25								40	61	
	102	97	5				200	75	75						130								177	330	
	15	15					15	241	241						241								256	256	
	5	3		2			29	6	3	3					26										
	10	6	4				55	44	39	5					113								65	223	

II. ARMEMENT. — Nombre de bateaux armés.

QUARTIERS.	PORTS.	SO-CIÉTÉS ou COMPAGNIES d'armement.	ARMA-TEURS.	PATRONS proprié-taires.	BATEAUX À VAPEUR.						TOTAL du tonnage.
					RÉPARTITION SUIVANT LE TONNAGE.						
					NOMBRE.	0 à 50 t <sup>s</sup> .	51 à 100 t <sup>s</sup> .	101 à 200 t <sup>s</sup> .	201 à 500 t <sup>s</sup> .	Plus de 500 t <sup>s</sup> .	
RÉGION DE L'OcéAN.											
Noirmoutier ...	Noirmoutier.....	"	6	"	"	"	"	"	"	"	"
	Beauvoir-sur-Mer...	"	297	"	"	"	"	"	"	"	"
	Ile d'Yeu.....	"	49	"	"	"	"	"	"	"	"
Les Sables-d'Olonne.	Saint-Gilles-sur-Vie.	"	6	"	"	"	"	"	"	"	"
	Les Sables-d'Olonne.	"	42	"	"	"	"	"	"	"	"
		"	386	"	"	"	"	"	"	"	"
La Rochelle....	L'Aiguillon-sur-Mer.	"	96	"	"	"	"	"	"	"	"
	La Rochelle.....	"	12	"	60	3	3	61	2	19,702	"
	Saint-Martin-de-Ré.	"	23	"	11	1	4	4	2	1,584	"
	La Flotte.....	"	7	"	452	"	"	"	"	"	"
Rochefort.....	Fouras.....	"	1	"	"	"	"	"	"	"	"
	Rochefort.....	"	63	"	"	"	"	"	"	"	"
		"	53	"	"	"	"	"	"	"	"
Marennes.....	Ile d'Oléron.....	"	2	"	"	"	"	"	"	"	"
	Marennes.....	"	154	"	"	"	"	"	"	"	"
	La Tremblade.....	"	3	"	1	"	1	"	"	50	"
	Royan.....	"	3	"	357	"	"	"	"	"	"
		"	61	"	"	"	"	"	"	"	"

Renseignements sur le tonnage des bateaux. (Suite.)

BATEAUX À PROPULSION MÉCANIQUE.	RÉPARTITION SUIVANT LE TONNAGE.								TOTAL du tonnage.	VOILIERS.								TOTAL des BATEAUX.	TON-NAGE GLOBAL. tonneaux.
	RÉPARTITION SUIVANT LE TONNAGE.									RÉPARTITION SUIVANT LE TONNAGE.									
	NOMBRE.	0 à 5 t <sup>s</sup> .	6 à 10 t <sup>s</sup> .	11 à 25 t <sup>s</sup> .	26 à 50 t <sup>s</sup> .	51 à 100 t <sup>s</sup> .	Plus de 100 t <sup>s</sup> .	TOTAL		NOMBRE.	0 à 5 t <sup>s</sup> .	6 à 10 t <sup>s</sup> .	11 à 25 t <sup>s</sup> .	26 à 50 t <sup>s</sup> .	51 à 100 t <sup>s</sup> .	Plus de 100 t <sup>s</sup> .	TOTAL		
1	"	1	"	"	"	"	8	5	1	3	1	"	"	"	38	303	1,523		
13	"	11	2	"	"	"	119	284	143	96	45	"	"	"	1,358	115	382		
1	1	"	"	"	"	"	3	114	75	39	"	"	"	"	379	303	2,991		
3	1	1	1	"	"	"	26	46	4	9	16	17	"	"	1,000				
16	1	9	6	"	"	"	155	38	149	35	32	21	1	"	1,810				
7	3	3	1	"	"	"	44	"	"	"	"	"	"	"	"	198	645		
78	56	22	"	"	"	"	360	113	104	7	2	"	"	"	241	422	4,889		
15	5	5	3	2	"	"	178	22	"	3	12	7	"	"	377				
124	50	60	11	3	"	"	1,060	261	62	92	73	34	"	"	3,274				
19	18	1	"	"	"	"	52	77	77	"	"	"	"	"	120	96	172		
"	"	"	"	"	"	"	"	1	"	"	"	"	"	"	1	302			
5	"	"	2	3	"	"	145	17	"	"	8	9	"	"	430	553	25,801		
107	37	49	21	"	"	"	958	343	270	28	44	1	"	"	2,590				
"	"	"	"	"	"	"	"	2	2	"	"	"	"	"	5	31	87		
"	"	"	"	"	"	"	"	29	25	2	2	"	"	"	82	56	390		
"	"	"	"	"	"	"	"	10	4	3	3	"	"	"	83				
"	"	"	"	"	"	"	"	46	21	10	15	"	"	"	307				
"	"	"	"	"	"	"	"	1	1	"	"	"	"	"	4	64	276		
8	3	5	"	"	"	"	51	55	41	11	3	"	"	"	221	53	195		
3	3	"	"	"	"	"	9	50	40	10	"	"	"	"	186				
"	"	"	"	"	"	"	"	2	1	"	1	"	"	"	15	156	780		
83	60	23	"	"	"	"	470	71	51	20	"	"	"	"	295	530	1,323		
109	104	5	"	"	"	"	533	421	420	1	"	"	"	"	790	360	815		
2	"	1	1	"	"	"	32	"	"	"	"	"	"	"	"	66	227		
102	90	8	4	"	"	"	316	255	245	8	2	"	"	"	387				
1	"	"	1	"	"	"	19	2	1	1	"	"	"	"	15				
10	9	1	"	"	"	"	16	53	46	3	4	"	"	"	177				

II. ARMEMENT. — Nombre de bateaux armés.

QUARTIERS.	PORTS	SO-CIÉTÉS ou COM-PAGNIES d'ar-mement.	ARMA-TEURS.	PATRONS pro-prié-taires.	BATEAUX À VAPEUR.					TOTAL du tonnage.	
					RÉPARTITION SUIVANT LE TONNAGE.						
					NOMBRE.	0 à 50 t.	51 à 100 t.	101 à 200 t.	201 à 500 t.		Plus de 500 t.
Bordeaux.....	Blaye.....	"	"	52	"	"	"	"	"	"	
	Le Verdon.....	"	"	25	"	"	"	"	"	"	
	Bordeaux.....	5	"	"	11	"	"	1	10	8.970	
Arcachon.....	Bordeaux.....	"	22	"	"	"	"	"	"	"	
		"	"	151	"	"	"	"	"	"	
	Arès.....	"	"	305	"	"	"	"	"	"	
	Gujan-Mestras.....	"	"	349	"	"	"	"	"	"	
	La Teste.....	"	1	151	"	"	"	"	"	"	
Bayonne.....	Arcachon.....	3	"	"	28	"	4	21	3	7.851	
	Arcachon.....	"	6	"	1	"	1	"	"	173	
Bayonne.....		"	"	40	"	"	"	"	"	"	
	Rayonne.....	"	2	"	"	"	"	"	"	"	
		"	7	"	"	"	"	"	"	"	
		"	192	"	"	"	"	"	"	700	
Saint-Jean-de-Luz.....		"	1	"	5	5	"	"	"	574	
		"	18	"	37	37	"	"	"	89	
	Same.....	"	"	240	"	"	"	"	"	"	
TOTAL de l'Océan.....		53	1.085	11.553	230	49	16	31	119	25	48.900

RÉGION DE

Renseignements sur le tonnage des bateaux. (Suite.)

BATEAUX À PROPULSION MÉCANIQUE.	RÉPARTITION SUIVANT LE TONNAGE.										TOTAL du tonnage.	TOTAL des BATEAUX.	TON- NAGE GLOBAL.					
	RÉPARTITION SUIVANT LE TONNAGE.																	
	NOMBRE.	0 à 5 t.	6 à 10 t.	11 à 25 t.	26 à 50 t.	51 à 100 t.	Plus de 100 t.	TOTAL du ton- nage.	NOMBRE.	0 à 5 t.				6 à 10 t.	11 à 25 t.	26 à 50 t.	51 à 100 t.	Plus de 100 t.
L'OCÉAN. (Suite et fin.)	30	30	"	"	"	"	70	22	8	1	13	"	"	"	"	288	52	358
	20	15	5	"	"	"	100	5	5	"	"	"	"	"	"	30	25	120
	"	"	"	"	"	"	"	3	"	"	"	"	"	"	3	860	"	"
	10	10	"	"	"	"	23	12	12	"	"	"	"	"	30	167	10.051	
14	14	"	"	"	"	30	117	117	"	"	"	"	"	132	"	"		
L'OCÉAN. (Suite et fin.)	25	25	"	"	"	"	50	280	280	"	"	"	"	"	"	268	305	318
	220	199	5	16	"	"	710	129	127	2	"	"	"	"	"	208	349	918
	1	"	"	1	"	"	15	"	"	"	"	"	"	"	"	"	152	247
	70	67	3	"	"	"	147	81	81	"	"	"	"	"	35	"	"	
5	"	"	5	"	"	"	"	"	"	"	"	"	"	"	"	80	8.433	
29	10	"	19	"	"	305	17	17	"	"	"	"	"	23	"	"		
L'OCÉAN. (Suite et fin.)	4	"	"	4	"	"	50	"	"	"	"	"	"	"	"	"	205	248
	9	2	1	6	"	"	96	"	"	"	"	"	"	"	"	"	"	
	15	15	"	"	"	"	42	177	177	"	"	"	"	"	260	"	"	
	"	"	"	"	"	"	"	"	"	"	"	"	"	"	"	"	104	384
5	1	1	3	"	"	49	"	"	"	"	"	"	"	"	"	"		
31	28	3	"	"	"	82	20	20	"	"	"	"	"	19	"	"		
"	"	"	"	"	"	"	240	240	"	"	"	"	"	"	240	240	240	
TOTAL de l'Océan.....		2.319	1.423	579	284	32	1	14.136	9.804	6.517	1.389	1.035	631	182	10	76.900	12.353	139.955

II. ARMEMENT. — Nombre de bateaux armés. —

QUARTIERS	PORTS.	SO- CIÉ- TÉS ou COM- PAGNIES d'ar- mement.	ARMA- TEURS.	PATRONS pro- prié- res.	BATEAUX À VAPEUR.						TOTAL du tonnage.
					RÉPARTITION SUIVANT LE TONNAGE.						
					NOMBRE.	0 à 50 t.	51 à 100 t.	101 à 200 t.	201 à 500 t.	Plus de 500 t.	
MÉDITERRANÉE											
Port-Vendres...	Port-Vendres.....	"	1	18	2	2	"	"	"	73	
	Banyuls-sur-Mer....	"	"	76	"	"	"	"	"	"	
	Collioure.....	"	11	81	"	"	"	"	"	"	
	Saint-Laurent-de-la- Salanque.....	"	"	153	"	"	"	"	"	"	
	Leucate.....	"	"	83	"	"	"	"	"	"	
	La Nouvelle.....	"	"	72	"	"	"	"	"	"	
	Bages.....	"	"	47	"	"	"	"	"	"	
Gruissan.....	"	"	94	"	"	"	"	"	"		
Sète.....	Agde.....	1	"	"	1	"	"	"	"	63	
	"	"	5	"	2	2	"	"	"	"	
	"	"	"	260	"	"	"	"	"	"	
	Mèze.....	"	"	241	"	"	"	"	"	"	
	Sète.....	"	"	306	"	"	"	"	"	"	
Palavas.....	"	1	"	"	"	"	"	"	"	"	
	"	"	3	219	"	"	"	"	"	"	
Gran-du-Roi.....	"	"	173	"	"	"	"	"	"		
Martignes.....	Port S'-Louis-du-Rh.	"	"	64	"	"	"	"	"	59	
	Port-de-Bonc.....	1	"	"	2	2	"	"	"	"	
	"	"	"	43	"	"	"	"	"	"	
Martignes.....	"	1	"	"	3	3	"	"	"	102	
	Martignes.....	"	"	"	"	"	"	"	"	"	
Marseille.....	"	10	410	"	"	"	"	"	"	"	
	Marseille.....	7	"	"	7	6	1	"	"	351	
	"	"	7	626	"	"	"	"	"	"	
	Cassis.....	1	"	60	"	"	"	"	"	"	
La Ciotat.....	"	"	62	"	"	"	"	"	"		

Renseignements sur le tonnage des bateaux. (Suite.)

QUARTIERS	PORTS.	SO- CIÉ- TÉS ou COM- PAGNIES d'ar- mement.	ARMA- TEURS.	PATRONS pro- prié- res.	BATEAUX À PROPULSION MÉCANIQUE.								VOILIERS.								TOTAL des BATEAUX.	TON- NAGE GLOBAL. tonneaux.							
					RÉPARTITION SUIVANT LE TONNAGE.								RÉPARTITION SUIVANT LE TONNAGE.																
					NOMBRE.	0 à 5 t.	6 à 10 t.	11 à 25 t.	26 à 50 t.	51 à 100 t.	Plus de 100 t.	TOTAL du ton- nage.	NOMBRE.	0 à 5 t.	6 à 10 t.	11 à 25 t.	26 à 50 t.	51 à 100 t.	Plus de 100 t.	TOTAL du ton- nage.									
MÉDITERRANÉE																													
Port-Vendres...	Port-Vendres.....	"	"	"	"	"	"	"	"	"	"	"	"	"	"	"	"	18	18	"	"	"	"	19	20	92			
	Banyuls-sur-Mer....	"	17	13	4	"	"	"	"	"	"	"	"	"	"	"	"	82	59	56	3	"	"	"	"	219	76	301	
	Collioure.....	"	57	48	7	2	"	"	"	"	"	"	"	"	"	"	"	296	35	35	"	"	"	"	"	37	92	333	
	Saint-Laurent-de-la- Salanque.....	"	21	12	6	3	"	"	"	"	"	"	"	"	"	"	"	138	132	124	5	"	"	"	"	181	153	319	
	Leucate.....	"	"	"	"	"	"	"	"	"	"	"	"	"	"	"	"	"	"	83	83	"	"	"	"	"	110	83	110
	La Nouvelle.....	"	10	10	"	"	"	"	"	"	"	"	"	"	"	"	"	"	29	62	62	"	"	"	"	"	121	72	150
	Bages.....	"	"	"	"	"	"	"	"	"	"	"	"	"	"	"	"	"	"	47	47	"	"	"	"	"	39	47	39
Gruissan.....	"	1	1	"	"	"	"	"	"	"	"	"	"	"	"	"	"	2	93	93	"	"	"	"	"	97	94	99	
Sète.....	Agde.....	"	"	"	"	"	"	"	"	"	"	"	"	"	"	"	"	40	"	"	"	"	"	"	"	"	"	"	"
	"	"	"	"	"	"	"	"	"	"	"	"	"	"	"	"	"	"	"	"	"	"	"	"	"	"	"	"	"
	"	"	46	30	12	4	"	"	"	"	"	"	"	"	"	"	"	250	214	208	6	"	"	"	"	"	420	266	773
	Mèze.....	"	4	4	"	"	"	"	"	"	"	"	"	"	"	"	"	4	237	237	"	"	"	"	"	"	253	241	257
	Sète.....	"	138	76	4	56	"	"	"	"	"	"	"	"	"	"	"	1,428	168	159	9	"	"	"	"	"	212	306	1,640
Palavas.....	"	"	31	27	4	"	"	"	"	"	"	"	"	"	"	"	"	49	188	187	1	"	"	"	"	"	209	220	264
	"	"	6	2	"	1	"	"	"	"	"	"	"	"	"	"	"	90	"	"	"	"	"	"	"	"	"	"	"
Gran-du-Roi.....	"	25	25	"	"	"	"	"	"	"	"	"	"	"	"	"	"	114	148	148	"	"	"	"	"	"	272	179	476
Martignes.....	Port S'-Louis-du-Rh.	"	1	1	"	"	"	"	"	"	"	"	"	"	"	"	"	3	63	63	"	"	"	"	"	"	89	64	92
	Port-de-Bonc.....	"	"	"	"	"	"	"	"	"	"	"	"	"	"	"	"	"	"	"	"	"	"	"	"	"	"	"	"
	"	"	19	18	1	"	"	"	"	"	"	"	"	"	"	"	"	"	54	24	24	"	"	"	"	"	33	45	146
Martignes.....	"	"	"	"	"	"	"	"	"	"	"	"	"	"	"	"	"	"	"	"	"	"	"	"	"	"	"	"	"
	Martignes.....	"	4	"	1	"	"	"	"	"	"	"	"	"	"	"	"	"	32	6	6	"	"	"	"	"	13	123	1,313
Marseille.....	"	"	96	87	9	"	"	"	"	"	"	"	"	"	"	"	"	354	314	314	"	"	"	"	"	"	812	"	"
	Marseille.....	"	"	"	"	"	"	"	"	"	"	"	"	"	"	"	"	"	"	"	"	"	"	"	"	"	"	"	"
	"	"	437	430	7	"	"	"	"	"	"	"	"	"	"	"	"	"	1,379	196	196	"	"	"	"	"	316	640	2,046
	Cassis.....	"	30	30	"	"	"	"	"	"	"	"	"	"	"	"	"	"	51	31	31	"	"	"	"	"	37	61	88
La Ciotat.....	"	36	34	"	2	"	"	"	"	"	"	"	"	"	"	"	"	86	26	26	"	"	"	"	"	33	62	119	

II. ARMEMENT. — Nombre de bateaux armés.

QUARTIERS.	PORTS.	SO- CIÉ- TÉS ou COM- PAGNES d'ar- mement.	ARMA- TEURS.	PATRONS pro- prié- res.	BATEAUX À VAPEUR.						TOTAL du tonnage.
					NOMBRE.	RÉPARTITION SUIVANT LE TONNAGE.					
						0 à 50 t.	51 à 100 t.	101 à 200 t.	201 à 500 t.	Plus de 500 t.	
MÉDITER											
Toulon.....	Bandol.....	"	1	74	"	"	"	"	"	"	
	La Seyne.....	"	"	239	"	"	"	"	"	"	
	Toulon.....	"	"	225	"	"	"	"	"	"	
	Vieux-Salins-d'Hyères.....	"	8	"	"	"	"	"	"	"	
	Saint-Tropez.....	"	"	131	"	"	"	"	"	"	
Saint-Raphaël.....	"	"	60	"	"	"	"	"	"		
Nice.....	Cannes.....	"	2	"	"	"	"	"	"	"	
	Golfe-Juan.....	"	"	110	"	"	"	"	"	"	
	Antibes.....	"	3	"	"	"	"	"	"	"	
	Cros-de-Cagnes.....	"	3	63	"	"	"	"	"	"	
	Nice.....	"	3	59	"	"	"	"	"	"	
Villefranche-sur-Mer.....	"	"	154	"	"	"	"	"	"		
Menton.....	"	3	"	"	"	"	"	"	"		
Bastia.....	Bastia.....	"	"	96	"	"	"	"	"	"	
	Macinaggio.....	"	"	30	"	"	"	"	"	"	
	Calvi et Ile-Rousse.....	"	"	65	"	"	"	"	"	"	
Ajaccio.....	Ajaccio.....	"	"	121	"	"	"	"	"	"	
	Propriano.....	"	1	29	"	"	"	"	"	"	
	Bonifacio.....	"	"	49	"	"	"	"	"	"	
TOTAL.....			10	83	4.826	16	15	1	"	648	

Renseignements sur le tonnage des bateaux. (Suite.)

QUARTIERS.	PORTS.	SO- CIÉ- TÉS ou COM- PAGNES d'ar- mement.	ARMA- TEURS.	PATRONS pro- prié- res.	BATEAUX À PROPULSION MÉCANIQUE.								VOILIERS.								TOTAL des BATEAUX.	TON- NAGE GÉNÉRAL. tonneaux.					
					NOMBRE.	RÉPARTITION SUIVANT LE TONNAGE.						TOTAL du ton- nage.	NOMBRE.	RÉPARTITION SUIVANT LE TONNAGE.						TOTAL du ton- nage.							
						0 à 5 t.	6 à 10 t.	11 à 25 t.	26 à 50 t.	51 à 100 t.	Plus de 100 t.			0 à 5 t.	6 à 10 t.	11 à 25 t.	26 à 50 t.	51 à 100 t.	Plus de 100 t.								
MÉDITER																											
Toulon.....	Bandol.....	"	1	74	"	"	"	"	"	"	49	47	47	"	"	"	"	"	68	75	117						
	La Seyne.....	"	"	239	"	"	"	"	"	"	155	166	166	"	"	"	"	"	247	239	402						
	Toulon.....	"	"	225	"	"	"	"	"	"	226	115	115	"	"	"	"	"	173	225	399						
	Vieux-Salins-d'Hyères.....	"	8	"	"	"	"	"	"	"	29	2	2	"	"	"	"	"	4	120	315						
	Saint-Tropez.....	"	"	131	"	"	"	"	"	"	206	38	38	"	"	"	"	"	76	131	228						
Saint-Raphaël.....	"	"	60	"	"	"	"	"	"	98	73	73	"	"	"	"	"	130	60	99							
Nice.....	Cannes.....	"	2	"	"	"	"	"	"	"	2	2	"	"	"	"	"	"	4	112	212						
	Golfe-Juan.....	"	"	110	"	"	"	"	"	"	99	68	68	"	"	"	"	"	109	33	61						
	Antibes.....	"	3	"	"	"	"	"	"	"	42	11	11	"	"	"	"	"	19	61	94						
	Cros-de-Cagnes.....	"	3	63	"	"	"	"	"	"	5	"	"	"	"	"	"	"	65	66	83						
	Nice.....	"	3	59	"	"	"	"	"	"	14	14	44	44	"	"	"	"	83	62	89						
Villefranche-sur-Mer.....	"	"	154	"	"	"	"	"	"	7	7	66	66	"	"	"	"	78	154	226							
Menton.....	"	3	"	"	"	"	"	"	"	36	36	118	118	"	"	"	"	168	33	55							
Bastia.....	Bastia.....	"	"	96	"	"	"	"	"	3	3	3	3	"	"	"	"	4	96	125							
	Macinaggio.....	"	"	30	"	"	"	"	"	9	3	3	"	"	"	"	"	4	30	43							
	Calvi et Ile-Rousse.....	"	"	65	"	"	"	"	"	27	27	42	42	"	"	"	"	56	65	100							
Ajaccio.....	Ajaccio.....	"	"	121	"	"	"	"	"	19	19	77	77	"	"	"	"	94	124	220							
	Propriano.....	"	1	29	"	"	"	"	"	8	8	22	22	"	"	"	"	28	30	53							
	Bonifacio.....	"	"	49	"	"	"	"	"	23	23	42	42	"	"	"	"	56	46	85							
TOTAL.....			10	83	4.826	16	15	1	"	648	1.648	1.513	62	73	"	"	"	5.832	3.242	3.214	28	"	"	"	5.181	4.906	11.061

II. ARMEMENT. — Nombre de bateaux armés. —

QUARTIERS.	PORTS.	SO-CIÉTÉS ou COMPAGNIES d'armement.	ARMA-TEURS.	PATRONS propriétaires.	BATEAUX À VAPEUR.					TOTAL du tonnage.
					RÉPARTITION SUIVANT LE TONNAGE.					
					NOMBRE.	0 à 50 t.	51 à 100 t.	101 à 200 t.	201 à 500 t.	
ALGÈRE										
Bône.....	La Calle.....	"	7	21	"	"	"	"	"	"
	Bône.....	"	4	120	"	"	"	"	"	218
Philippeville....	Philippeville.....	"	1	"	2	2	"	"	"	46
	Collo.....	"	2	145	3	3	"	"	"	111
	Djidjelli.....	"	8	16	"	"	"	"	"	"
	Bougie.....	"	3	34	3	3	"	"	"	102
	Dellys.....	"	1	23	"	"	"	"	"	"
Alger.....	Alger.....	"	3	16	8	8	"	"	"	271
	Castiglione.....	"	4	151	9	7	2	"	"	407
	Cherchell.....	"	1	91	4	2	2	"	"	165
	Ténès.....	"	"	27	"	"	"	"	"	"
Oran.....	Mostaganem.....	"	2	"	4	4	"	"	"	148
	Arzew.....	"	12	27	7	6	1	"	"	170
	Oran.....	"	2	76	"	"	"	"	"	391
Oran.....	Oran.....	"	8	"	11	9	2	"	"	91
	Nemours.....	"	20	177	"	"	"	"	"	91
TOTAL.....		8	70	959	59	52	7	"	"	2.103

RÉCAPITU

Mer du Nord et Manche.....	59	508	5.595	252	11	33	72	111	25	65.482
Océan.....	33	1.085	11.553	230	49	16	31	110	15	48.000
Méditerranée.....	10	63	4.826	16	15	1	"	"	"	648
Algérie.....	8	70	959	59	52	7	"	"	"	2.103
TOTAUX GÉNÉRAUX....	110	1.726	22.933	557	127	57	103	230	40	117.133

Renseignements sur le tonnage des bateaux. (Suite.)

QUARTIERS.	PORTS.	SO-CIÉTÉS ou COMPAGNIES d'armement.	ARMA-TEURS.	PATRONS propriétaires.	BATEAUX À PROPULSION MÉCANIQUE.								VOILIERS.								TOTAL des BATEAUX.	TONNAGE GLOBAL.	
					RÉPARTITION SUIVANT LE TONNAGE.								RÉPARTITION SUIVANT LE TONNAGE.										
					NOMBRE.	0 à 5 t.	6 à 10 t.	11 à 25 t.	26 à 50 t.	51 à 100 t.	Plus de 100 t.	TOTAL du tonnage.	NOMBRE.	0 à 5 t.	6 à 10 t.	11 à 25 t.	26 à 50 t.	51 à 100 t.	Plus de 100 t.	TOTAL du tonnage.			
RIE.																							
Bône.....	La Calle.....	"	7	21	"	"	"	"	"	"	"	"	"	"	"	"	"	"	"	6	28	59	
	Bône.....	"	4	120	"	"	"	"	"	"	"	"	"	"	"	"	"	"	"	14	129	400	
	Philippeville.....	"	1	"	2	2	"	"	"	"	"	"	"	"	"	"	"	"	"	"	"	"	
	Collo.....	"	2	145	3	3	"	"	"	"	"	"	"	"	"	"	"	"	"	"	124	143	418
	Djidjelli.....	"	8	16	"	"	"	"	"	"	"	"	"	"	"	"	"	"	"	"	"	"	
	Bougie.....	"	3	34	3	3	"	"	"	"	"	"	"	"	"	"	"	"	"	"	5	24	47
	Dellys.....	"	1	23	"	"	"	"	"	"	"	"	"	"	"	"	"	"	"	"	10	34	67
	Alger.....	Alger.....	"	3	16	8	8	"	"	"	"	"	"	"	"	"	"	"	"	"	17	17	46
	Castiglione.....	"	4	151	9	7	2	"	"	"	"	"	"	"	"	"	"	"	"	"	30	168	977
	Cherchell.....	"	1	91	4	2	2	"	"	"	"	"	"	"	"	"	"	"	"	"	"	"	
	Ténès.....	"	"	27	"	"	"	"	"	"	"	"	"	"	"	"	"	"	"	"	"	"	
	Mostaganem.....	"	2	"	4	4	"	"	"	"	"	"	"	"	"	"	"	"	"	"	"	"	
	Arzew.....	"	12	27	7	6	1	"	"	"	"	"	"	"	"	"	"	"	"	"	"	"	
	Oran.....	Oran.....	"	2	76	"	"	"	"	"	"	"	"	"	"	"	"	"	"	"	"	"	
	Nemours.....	"	8	"	11	9	2	"	"	"	"	"	"	"	"	"	"	"	"	"	"	"	
TOTAL.....	TOTAL.....	8	70	959	59	52	7	"	"	"	"	"	"	"	"	"	"	"	"	"	"		

LATION.

878	343	198	244	77	4	12	12.376	5.237	4.598	323	191	29	"	96	45.830	6.367	123.688
2.319	1.423	579	284	32	1	"	14.135	9.804	6.517	1.389	1.055	651	182	10	76.900	12.353	139.935
1.648	1.513	62	73	"	"	"	5.832	3.242	3.214	28	"	"	"	"	5.181	4.906	11.661
561	540	8	13	"	"	"	1.490	483	482	"	1	"	"	"	740	1.103	4.333
5.406	3.819	847	614	109	5	12	33.833	18.766	14.811	1.740	1.247	680	182	106	128.651	24.729	279.617

**II**

**ARMEMENT.** (Suite.)

---

*Nombre de bateaux se livrant aux différentes sortes de pêches  
avec désignation des engins.*



II. ARMEMENT. — Nombre de bateaux se livrant

NOTA. — Le total des colonnes ne donne pas le total des bateaux armés dans les quartiers

aux différentes sortes de pêches avec désignation des engins.

certaines bateaux pouvant se livrer successivement, dans l'année, à différentes sortes de pêches.

QUARTIERS.	SYNDICATS ou PORTS.	MORUE.		HARENG.		MAQUEREAU.			SARDINE.		THON.		POISSONS FRAIS.			HOMARD.	LANGOUSTE.	LANGOUSTE DE MAURITANIE.	PÊCHE HAUTURIÈRE ET CÔTIÈRE.		GRANDE PÊCHE, pêche hauturière et côtière. — Valeur totale des produits de pêche débarqués.
		LIGNE.	CHALUT.	CHALUT.	FILET déri- vant.	CHALUT.	FILET.	LIGNE.	FILET droit.	AUTRES filets.	LIGNE.	FILET.	CHALUT.	LIGNE.	FILET.				Quantité de marée fraîche débarquées.	Valeur de la marée fraîche débarquée.	
RÉGION DE LA MER DU NORD ET DE LA MANCHE.																					
Dunkerque...	Dunkerque.....	2	"	"	4	"	"	6	"	"	"	"	39	"	8	"	"	"	1.152.140	3.045.110	3.858.990
	Gravelines.....	12	"	"	10	"	"	14	"	"	"	"	71	16	"	"	"	"	2.179.438	6.112.187	11.920.282
Calais.....	Calais.....	"	"	"	21	"	"	15	"	"	"	"	37	25	"	"	"	"	855.850	2.193.300	2.193.300
Boulogne- sur-Mer.	Boulogne-sur-Mer...	"	"	31	64	31	27	43	"	"	"	"	186	76	"	12	"	"	54.592.582	148.159.253	148.516.691
	Étaples.....	"	"	"	28	"	"	"	"	"	"	"	59	6	16	"	"	"	304.986	1.511.500	1.542.500
	Berck.....	"	"	"	18	"	"	23	"	"	"	"	20	14	"	"	"	"	198.660	907.880	913.880
	Le Crotoy.....	"	"	"	10	"	"	20	"	"	"	"	48	5	"	"	"	"	111.400	596.600	596.600
	Saint-Valéry-s-Somme	"	"	"	1	"	"	10	"	"	"	"	62	"	"	"	"	"	104.350	508.862	508.862
Cayeux.....	"	"	"	8	"	"	"	18	"	"	"	21	12	8	"	"	"	149.674	852.251	852.251	
Dieppe.....	Le Tréport.....	"	"	"	11	"	"	34	"	"	"	"	38	8	"	12	"	"	431.465	2.649.041	2.700.335
	Dieppe.....	"	"	83	30	83	"	30	"	"	"	"	78	35	"	"	"	"	8.853.546	43.173.893	43.268.893
Fécamp.....	Saint-Valery-en-Caux.	"	"	"	"	"	"	2	"	"	"	"	"	20	19	19	"	"	69.550	594.700	618.700
	Saint-Pierre-en-Port.	"	"	"	"	"	"	"	"	"	"	"	"	24	"	"	"	"	23.477	127.249	127.249
	Fécamp.....	12	16	"	30	"	15	85	"	"	"	"	1	5	3	5	"	"	11.976.894	22.072.028	48.758.906
	Yport.....	"	"	"	10	"	"	20	"	"	"	"	24	22	4	"	"	"	316.405	840.210	840.210
Étretat.....	"	"	"	6	"	"	10	"	"	"	"	"	21	23	15	"	"	140.600	542.440	542.440	
Le Havre....	Le Havre.....	"	2	"	"	"	"	"	"	"	"	"	35	122	50	"	"	"	642.045	4.616.044	5.583.070
	Quillebeuf.....	"	"	"	"	"	"	"	"	"	"	"	19	8	8	"	"	"	70.717	412.987	430.787
Caen.....	Honfleur.....	"	"	"	"	"	"	"	"	"	"	"	86	48	42	"	"	"	298.310	526.595	1.118.245
	Trouville.....	"	"	"	"	"	"	17	"	"	"	"	26	5	5	"	"	"	578.852	1.497.466	1.572.576
	Dives.....	"	"	"	11	"	"	"	"	"	"	"	7	"	25	"	"	"	29.550	201.250	242.450
	Caen.....	"	"	"	"	"	"	"	"	"	"	"	"	"	1	"	"	"	690	6.705	6.705

II. ARMEMENT. — Nombre de bateaux se livrant aux différentes sortes de pêches avec désignation des engins. (Suite.)

QUARTIERS.	SYNDICATS OU PORTS.	MORUE.		HARENG.		MAQUEREAU.			SARDINE.		THON.			POISSONS FRAIS.			HOMARD.	LANGOUSTE.	LANGOUSTE DE MAURITANIE.	PÊCHE MATURE ET CÔTIÈRE.		GRANDE PÊCHE, pêche hauturière et côtière. — Valeur totale des produits de pêche débarqués.	
		LIGNE.	CHALUT.	CHALUT.	FICET déri- vant.	CHALUT.	FILET.	LIGNE.	FILET droit.	AUTRES filet.	LIGNE.	FILET.	CHALUT.	LIGNE.	FILET.	Quantités de marée fraîche débarquée.				Valeur de la marée fraîche débarquée.			
																					Quantités de marée fraîche débarquée.		Valeur de la marée fraîche débarquée.
RÉGION DE LA MER DU NORD ET DE LA MANCHE. (Suite.)																							
Caen .....	Quistreham .....	"	"	"	25	"	"	20	"	"	"	"	8	"	27	13	"	"	"	244.645	1.319.325	1.506.900	
	(Suite.)	Courseulles .....	"	"	8	"	"	35	"	"	"	"	"	"	38	36	"	"	"	84.290	633.540	894.740	
		Port-en-Bessin .....	"	"	"	15	"	"	67	"	"	"	"	27	30	"	2	"	"	2.095.235	5.578.290	6.605.040	
		Grandcamp .....	"	"	"	"	"	"	51	"	"	"	"	49	66	17	8	"	"	521.003	3.006.855	4.109.250	
Cherbourg...	La Hougue .....	"	"	"	25	"	"	50	"	"	"	"	18	100	20	20	"	"	"	405.480	2.076.115	2.438.070	
		Barfleur .....	"	"	"	10	"	16	"	"	"	"	"	73	10	30	"	"	"	211.200	908.625	909.825	
		Cherbourg .....	"	"	"	60	"	150	"	"	"	"	18	150	40	65	"	"	"	1.479.550	7.712.800	7.728.800	
		Omonville .....	"	"	"	3	"	15	70	"	"	"	"	6	65	70	60	"	"	186.200	619.400	625.800	
Granville....	Blainville .....	"	"	"	5	"	"	35	"	"	"	"	1	60	36	20	"	"	"	37.395	367.330	372.155	
		Granville .....	6	2	"	37	"	188	"	"	"	"	36	172	26	50	"	"	"	372.060	2.091.115	3.947.222	
Cancalle .....	Le Vivier-sur-Mer...	"	"	"	"	"	"	"	"	"	"	"	"	3	14	"	"	"	"	12.345	66.445	66.445	
		Cancalle .....	2	"	"	"	"	200	"	"	"	"	45	50	20	2	"	"	"	459.657	3.124.950	3.196.850	
Saint-Malo...	Saint-Malo .....	48	6	"	"	"	"	30	"	"	"	"	"	30	"	6	"	"	"	16.051	186.365	25.415.006	
		Saint-Servan .....	18	2	"	"	"	40	"	"	"	"	4	40	8	4	"	"	"	174.030	1.049.065	10.962.196	
		Saint-Suliac .....	"	"	"	"	"	6	"	"	"	"	"	108	6	"	"	"	"	38.910	301.980	327.480	
		Pleurtuit .....	"	"	"	"	"	18	"	"	"	"	"	40	12	25	"	"	"	29.040	101.250	164.540	
		Dinard .....	"	"	"	"	"	36	"	"	"	"	"	40	12	18	"	"	"	14.770	148.310	163.125	
		Pleudihen .....	"	"	"	"	"	"	"	"	"	"	"	12	15	"	"	"	"	"	9.825	106.360	140.016
		Plouër .....	"	"	"	"	"	"	"	"	"	"	"	9	2	"	"	"	"	"	2.375	19.950	29.070
Saint-Brieuc..	Saint-Jacut-de-la-Mer	"	"	"	"	"	"	45	"	"	"	"	15	46	"	3	"	"	"	137.150	1.071.900	1.161.050	
		Dinan .....	"	"	"	"	"	"	"	"	"	"	"	"	6	"	"	"	"	6.000	63.080	63.080	
		Plévenon .....	"	"	"	"	"	75	"	"	"	"	"	15	75	20	9	"	"	16.550	192.500	201.500	
	Pléneuf .....	"	"	"	"	"	60	"	"	"	"	"	8	60	40	30	"	"	"	88.980	802.330	837.430	
	Saint-Brieuc .....	"	"	"	"	"	33	"	"	"	"	"	"	33	"	"	"	"	"	213.100	1.040.200	1.079.800	
	Le Légué .....	"	"	"	4	"	"	1	"	"	"	"	15	"	"	"	"	"	"	353.050	1.480.200	1.505.800	

QUARTIERS.	SYNDICATS ou PORTS.	MORUE.		HARENG.		MAQUEREAU.			SARDINE.		THON.		POISSONS FRAIS.			HOMARD.	LANGOUSTE.	LANGOUSTE DE HAUTIANNE.	PÊCHE HAUTURIÈRE ET CÔTIÈRE.		GRANDE PÊCHE, pêche hauturière et côtière. — Valeur totale des produits de pêche débarqués.
		LIGNE.	CHALUT.	CHALUT.	FILET déri- vant.	CHALUT.	FILET.	LIGNE.	FILET droit.	AUTRES filets.	LIGNE.	FILET.	CHALUT.	LIGNE.	FILET.				Quantité de marée fraîche débarquée.	Valeur de la marée fraîche débarquée.	
RÉGION DE LA MER DU NORD ET DE LA MANCHE. (Suite.)																					
Saint-Brieuc.. (Suite.)	Binic.....	"	"	"	8	"	"	20	"	"	"	"	6	12	2	4	"	"	30.520	218.830	220.780
Paimpol.....	Plouha.....	"	"	"	"	"	"	12	"	"	"	"	"	12	3	3	"	"	12.150	47.500	49.000
	Portrieux.....	"	"	"	2	"	"	40	1	"	"	"	"	2	40	10	10	"	19.066	120.096	121.296
	Plouézec.....	"	"	"	4	4	15	18	"	"	"	"	"	5	34	14	3	"	37.220	171.030	206.535
	Paimpol.....	2	"	"	"	"	"	30	"	"	"	"	"	"	110	20	30	35	126.019	1.049.873	1.673.915
Tréguier.....	Pontrieux.....	"	"	"	"	"	"	"	"	"	"	"	"	"	18	"	"	"	2.988	69.542	237.827
	Pleubian.....	"	"	"	"	"	40	4	"	"	"	"	"	12	10	2	"	"	12.420	89.790	927.840
	Tréguier.....	"	"	"	"	"	15	45	"	"	"	"	1	63	15	58	27	"	61.035	495.507	689.122
Lannion.....	Port-Blanc.....	"	"	"	"	"	"	30	"	"	"	"	"	45	12	20	20	"	19.125	161.300	166.790
	Perros-Guirec.....	"	"	"	"	"	"	70	"	"	"	"	"	81	20	59	59	"	820.752	5.669.031	5.780.078
	Ploumeur-Bodou.....	"	"	"	"	"	"	45	"	"	"	"	"	90	10	45	45	"	77.855	321.775	474.790
Morlaix.....	Lannion.....	"	"	"	"	"	15	45	"	10	"	"	10	60	20	20	20	"	284.431	1.112.114	1.291.314
	Plougasnou.....	"	"	"	"	"	"	"	"	"	"	"	4	65	4	8	2	"	527.770	2.776.460	2.837.710
	Morlaix.....	"	"	"	2	"	"	28	"	"	"	"	"	28	12	19	19	"	41.265	308.870	796.570
	Roscoff.....	"	"	"	"	"	"	25	15	"	"	"	"	18	"	58	75	"	192.057	1.328.534	1.851.834
Le Conquet..	Plounéour-Trez.....	"	"	"	"	"	"	"	"	"	"	"	"	20	5	70	70	"	23.660	168.920	437.160
	Plouguerneau.....	"	"	"	"	"	"	"	"	"	"	"	"	300	30	120	120	"	286.553	1.404.666	3.877.166
	L'Aberwrach.....	"	"	"	"	"	"	"	"	"	"	"	"	21	12	124	116	"	69.958	668.338	1.812.338
	Porspöder.....	"	"	"	"	"	80	"	"	"	"	"	"	107	25	120	70	"	134.175	997.585	1.329.085
	Ouessant.....	"	"	"	"	"	"	"	"	"	"	"	"	142	"	142	142	"	172.878	1.832.941	1.845.941
	Le Conquet.....	"	"	"	"	"	"	"	"	"	"	"	42	30	95	95	"	207.567	1.047.405	2.965.615	
	TOTAUX.....	102	28	114	459	118	153	2.077	16	60	"	"	1.126	3.038	951	1.472	915	"	93.449.536	295.671.088	380.757.818

II. — ARMEMENT. — Nombre de bateaux se livrant

aux différentes sortes de pêche avec désignation des engins. (Suite.)

QUARTIERS.	SYNDICATS ou PORTS.	MORUE.		HARENG.		MAQUEREAU.			SARDINE.		THON.		POISSONS FRAIS.			HOMARD.	LANGOUSTE.	LANGOUSTE DE MAURITANIE.	PÊCHE HAUTURIÈRE ET CÔTIÈRE.		GRANDE PÊCHE, pêche hauturière et côtière.  Valeur totale des produits de pêche débarqués.
		LIGNE.	CHALUT.	CHALUT.	FILET déri- vant.	CHALUT.	FILET.	LIGNE.	FILET droit.	AUTRES filets.	LIGNE.	FILET.	CHALUT.	LIGNE.	FILET.				Quantité de marée fraîche débarquée.	Valeur de la marée fraîche débarquée.	
RÉGION DE L'Océan.																					
Brest . . . . .	Brest . . . . .	"	"	"	"	24	28	10	"	"	"	42	65	61	11	10	"	451.790	3.485.030	4.135.180	
	Plougastel-Daoulas . . . . .	"	"	"	"	11	"	"	"	"	"	65	"	"	6	"	"	26.580	167.330	959.430	
	Le Faou . . . . .	"	"	"	"	"	40	"	"	"	"	"	55	"	"	"	"	18.310	119.940	951.918	
Camaret . . . . .	Camaret . . . . .	"	"	"	"	"	29	14	"	8	"	43	"	53	171	"	1.484.824	18.711.160	18.711.160		
	Crozon . . . . .	"	"	"	"	39	48	24	"	4	"	50	30	46	38	36	"	189.813	782.410	1.009.510	
Douarnenez . . . . .	Douarnenez . . . . .	"	"	"	45	56	290	350	200	80	"	25	60	60	20	60	21	5.041.662	25.398.602	25.398.602	
Audierne . . . . .	Ile de Sein . . . . .	"	"	"	"	"	"	"	"	"	"	"	"	"	102	102	"	234.276	2.414.912	2.414.912	
	Audierne . . . . .	"	"	"	10	2	50	125	"	1	"	2	50	120	182	"	"	1.698.566	10.882.851	10.918.851	
Le Guilvinec . . . . .	Penmarch . . . . .	"	"	"	"	18	97	120	130	"	"	60	155	20	120	20	"	2.151.448	9.513.966	9.513.966	
	Guilvinec . . . . .	"	"	"	"	155	85	112	28	1	"	160	65	88	45	64	"	2.343.783	8.125.500	8.125.500	
	Loctudy . . . . .	"	"	"	12	30	30	120	"	3	"	92	30	30	56	56	"	1.176.987	4.566.887	6.035.387	
	Quimper . . . . .	"	"	"	"	60	50	"	"	"	"	32	41	26	30	30	"	117.200	1.375.100	1.635.100	
Concarneau . . . . .	Concarneau . . . . .	"	"	"	10	18	22	160	"	123	"	80	240	34	86	86	"	6.630.327	30.994.684	41.398.452	
	Doélan . . . . .	"	"	"	40	40	200	50	"	"	"	"	268	10	60	40	"	644.127	2.790.062	2.804.222	
Lorient . . . . .	Lorient . . . . .	"	2	"	3	10	30	4	"	"	"	88	58	20	49	77	"	9.359.936	45.951.225	46.091.125	
	Port-Louis . . . . .	"	"	"	"	12	42	52	"	82	"	180	80	24	15	"	"	759.215	3.392.945	3.396.348	
	Groix . . . . .	"	"	"	"	65	130	"	"	198	"	40	200	60	45	45	"	1.372.951	10.532.099	10.566.761	
Aray . . . . .	Etel . . . . .	"	"	"	"	"	8	37	"	141	"	66	"	"	"	"	"	692.262	4.314.528	4.315.775	
	Quiberon . . . . .	"	"	"	"	"	52	18	"	1	"	"	92	18	54	21	"	2.808.672	11.636.288	11.731.498	
	La Trinité-sur-Mer . . . . .	"	"	"	2	"	29	"	"	1	"	2	6	17	6	"	"	198.300	1.140.100	1.146.100	
	Auray . . . . .	"	"	"	"	"	16	"	"	"	"	51	32	19	17	9	"	40.939	236.389	239.524	
	Larmor-Baden . . . . .	"	"	"	"	"	20	"	"	"	"	2	38	10	6	"	"	98.855	169.120	172.240	
	Houat . . . . .	"	"	"	"	"	"	"	"	"	"	"	"	"	35	35	"	278.119	547.140	551.007	
	Hoëdic . . . . .	"	"	"	"	"	"	"	"	"	"	"	"	"	34	34	"	149.904	495.860	495.860	
	Sauzon . . . . .	"	"	"	"	1	"	14	"	"	"	"	"	10	61	40	40	"	370.430	1.471.457	1.472.097
Vannes . . . . .	Le Palais . . . . .	"	"	"	"	"	2	23	"	"	"	"	24	0	31	31	"	631.111	3.055.798	3.085.798	
	Ile-aux-Moines . . . . .	"	"	"	"	"	16	"	"	6	"	2	48	5	10	10	"	13.620	78.270	81.770	
	Séné . . . . .	"	"	"	6	"	29	"	"	"	"	104	2	57	"	"	"	62.904	321.671	328.011	
	Port-Navalo . . . . .	"	"	"	3	"	17	"	"	"	"	"	26	"	30	"	"	20.195	75.745	79.445	
Sarzeau . . . . .	"	"	"	"	"	30	"	"	"	"	"	45	12	20	"	"	34.390	304.955	324.080		

II. — ARMEMENT. — Nombre de bateaux se livrant

QUARTIERS.	SYNDICATS ou PORTS.	MORUE.		HARENG.		MAQUEREAU.			SARDINE.	
		LIGNE.	CHALUT.	CHALUT.	FILET déri- vant.	CHALUT.	FILET.	LIGNE.	FILET droit.	AUTRES filets.
RÉGION DE										
Vannes..... (Suite.)	Damgan..... Vannes.....	"	"	"	5	"	"	5	"	"
Le Croisic...	Piriac..... La Turballe..... Le Croisic.....	"	"	"	7	"	"	38	1	"
Saint-Nazaire.	Saint-Nazaire..... Douges..... Paimbœuf.....	"	"	"	20	"	"	"	8	"
Nantes.....	Basse-Indre..... Nantes..... Pornic.....	"	"	"	"	"	"	"	"	"
Noirmoutier..	Noirmoutier..... Beauvoir-sur-Mer... Ile d'Yeu.....	"	"	"	"	"	"	1	92	"
Les Sables- d'Olonne.	Saint-Gilles-sur-Vic.. Les Sables-d'Olonne..	"	"	"	"	"	"	25	125	"
La Rochelle..	L'Aiguillon-sur-Mer.. La Rochelle..... Saint-Martin-de-Ré... La Flotte.....	1	2	"	5	"	"	10	35	"

aux différentes sortes de pêche avec désignation des engins. (Suite.)

THON.		POISSONS FRAIS.			HOMARD.	LANGOUSTE.	LANGOUSTE DE MAURITANE.	PÊCHE HAUTURIÈRE ET CÔTIÈRE.		GRANDE PÊCHE, pêche hauturière et côtière.  Valeur totale des produits de pêche débarqués.
LIGNE.	FILET.	CHALUT.	LIGNE.	FILET.				Quantité de marée fraîche débarquée.	Valeur de la marée fraîche débarquée.	
L'Océan. (Suite.)										
"	"	57	5	5	"	"	"	92.150	473.110	493.110
"	"	"	2	"	"	"	"	"	"	"
"	"	39	38	"	34	"	"	47.110	290.030	296.220
"	"	61	"	"	"	"	"	1.737.568	6.569.853	6.574.818
"	"	4	"	"	75	60	"	1.121.707	6.483.825	6.492.825
"	"	67	10	40	"	"	"	339.471	1.657.911	1.657.911
"	"	"	"	11	"	"	"	24.550	183.800	183.800
"	"	"	"	10	"	"	"	22.300	284.100	309.100
"	"	"	"	177	"	"	"	393.400	2.382.700	2.390.800
"	"	"	"	256	"	"	"	34.655	352.970	403.670
"	"	45	15	20	"	"	"	116.024	631.185	777.785
"	"	19	12	28	132	132	"	905.800	3.962.425	4.214.100
"	"	63	20	11	20	"	"	227.138	1.330.873	1.484.873
39	"	45	"	3	185	"	"	1.058.414	4.092.245	4.092.714
"	"	177	25	"	43	43	"	1.213.161	5.498.236	5.577.239
90	"	209	30	20	18	18	1	2.760.523	16.013.936	16.013.936
"	"	42	40	45	"	"	"	39.965	233.220	641.820
18	"	351	"	166	"	"	"	11.445.645	79.205.290	83.896.392
"	"	6	"	26	2	"	"	92.870	344.280	394.630
"	"	51	"	4	1	"	"	12.310	141.115	343.260

II. — ARMEMENT. — Nombre de bateaux se livrant

QUARTIERS.	SYNDICATS ou PORTS.	MORUE.		HARENG.		MAQUEREAU.			SARDINE.	
		LIGNE.	CHALUT.	CHALUT.	FILET déri- vant.	CHALUT.	FILET.	LIGNE.	FILET droit.	AUTRES filets.
RÉGION DE										
Rochefort....	Fouras.....	"	"	"	"	"	"	"	"	"
	Rochefort.....	"	"	"	"	"	"	"	"	"
Marennes....	Marennes.....	"	"	"	"	"	"	"	"	"
	La Tremblade.....	"	"	"	"	"	"	"	"	"
	Le Château-d'Oléron.	"	"	"	"	"	"	12	"	"
	Royan.....	"	"	"	"	"	"	"	"	"
Bordeaux....	Blaye.....	"	"	"	"	"	"	"	"	"
	Le Verdon.....	"	"	"	"	"	"	"	"	"
	Bordeaux.....	3	11	"	"	"	"	"	"	"
Arcachon....	Ares.....	"	"	"	"	"	"	"	"	"
	Gujan-Mestras.....	"	"	"	"	"	"	"	21	"
	La Teste-de-Buch.....	"	"	"	"	"	"	"	1	"
	Arcachon.....	"	3	"	"	"	"	13	27	"
Bayonne....	Sames.....	"	"	"	"	"	"	"	"	"
	Bayonne.....	"	"	"	"	"	22	32	6	"
	Saint-Jean-de-Luz....	"	"	"	"	"	19	47	49	"
TOTAUX.....		4	18	"	180	"	612	1.700	1.839	403

aux différentes sortes de pêche avec désignation des engins. (Suite.)

THON.	POISSONS FRAIS.					HOMARD.	LANGOUSTE.	LANGOUSTE DE MAURTANIE.	PÊCHE HAUTURIÈRE ET CÔTIÈRE.		GRANDE pêche, pêche hauturière et côtière. — Valeur totale des produits de pêche débarquée.	
	LIGNE.	FILET.	CHALUT.	LIGNE.	FILET.				Quantité de marée fraîche débarquée.	Valeur de la marée fraîche débarquée.		
L'OCÉAN. (Suite.)												
"	"	61	"	"	"	"	"	"	56.630	514.025	514.650	
"	"	50	6	7	"	"	"	"	15.500	155.000	155.000	
"	"	17	"	9	"	"	"	"	15.180	133.710	168.460	
"	"	52	"	308	"	"	"	"	55.750	599.000	1.186.500	
"	"	156	4	4	10	"	"	"	216.032	1.640.763	1.733.263	
"	"	66	"	"	"	"	"	"	70.377	405.418	490.918	
"	"	"	"	52	"	"	"	"	51.915	372.260	372.260	
"	"	20	"	5	"	"	"	"	12.100	110.500	2.135.640	
"	"	"	32	121	"	"	"	"	"	"	56.798.670	
"	"	"	"	305	"	"	"	"	26.500	265.000	284.200	
"	"	"	"	64	"	"	"	"	563.400	3.592.859	3.594.779	
"	"	"	"	150	"	"	"	"	129.850	225.850	254.030	
"	"	27	"	17	"	"	"	"	10.802.380	86.211.220	86.211.220	
"	"	"	19	221	"	"	"	"	225.460	2.369.840	2.369.840	
"	"	"	201	201	6	6	"	"	573.950	4.114.920	4.114.920	
28	5	2	"	"	15	15	"	"	4.528.065	15.722.620	15.722.620	
TOTAUX.....		824	5	2.863	2.222	3.120	1.742	1.253	22	78.741.316	459.616.113	530.435.872

II. — ARMEMENT. — Nombre de bateaux se livrant

aux différentes sortes de pêches avec désignation des engins. (Suite.)

QUARTIERS.	SYNDICATS ou PORTS.	MORUE.		HARENG.		MAQUEREAU.			SARDINE.		THON.		POISSONS FRAIS.			HOMARD.	LANGOUSTE.	LANGOUSTE DE MADRAGANIE.	PÊCHE HAUTURIÈRE ET CÔTIÈRE.		GRANDE PÊCHE, pêche hauturière et côtière.  Valeur totale des produits de pêche débarquée.	
		LIGNE.	CHALUT.	CHALUT.	FILET déri- vent.	CHALUT.	FILET.	LIGNE.	FILET droit.	AUTRES filets.	LIGNE.	FILET.	CHALUT.	LIGNE.	FILET.				Quantité de marée fraîche débarquée.	Valeur de la marée fraîche débarquée.		
																						RÉGION DE LA
Port-Vendres .	Port-Vendres . . . . .	"	"	"	"	"	16	2	8	"	"	"	2	18	18	10	10	"	192.000	1.197.600	1.240.800	
	Banyuls-sur-Mer . . . . .	"	"	"	"	"	10	8	7	"	"	"	12	"	40	16	16	"	49.645	259.550	263.525	
	Collioure . . . . .	"	"	"	"	"	6	"	54	"	"	"	8	"	38	"	5	"	1.037.079	3.552.792	3.575.569	
	Saint-Laurent . . . . .	"	"	"	"	"	13	5	17	"	"	"	32	153	"	8	"	"	239.921	2.103.152	2.103.152	
	Leucate . . . . .	"	"	"	"	"	4	9	"	1	4	"	35	10	20	"	"	"	141.337	848.745	848.745	
	La Nouvelle . . . . .	"	"	"	"	"	"	"	12	13	"	"	"	"	47	"	"	"	206.463	1.101.670	1.103.880	
	Bages . . . . .	"	"	"	"	"	"	"	"	"	"	"	"	"	47	"	"	"	124.200	267.900	267.900	
Gruissan . . . . .	"	"	"	"	"	22	13	11	23	"	"	"	"	94	"	"	"	72.625	320.720	328.782		
Sète . . . . .	Agde . . . . .	"	"	"	"	"	25	125	35	"	"	"	13	50	150	190	3	3	"	180.560	2.421.990	2.617.990
	Mèze . . . . .	"	"	"	"	"	"	"	48	3	"	"	130	60	65	"	"	"	111.500	478.000	1.816.000	
	Sète . . . . .	"	"	"	"	"	85	58	85	"	"	"	85	58	4	98	"	"	600.740	3.615.890	3.887.440	
	Palavas . . . . .	"	"	"	"	"	"	10	"	"	"	"	5	"	200	"	15	"	587.845	3.434.950	3.434.950	
	Grau-du-Roi . . . . .	"	"	"	"	"	"	125	"	3	"	"	35	50	38	78	"	"	270.945	1.825.310	1.830.810	
Martigues . . . . .	Port-Saint-Louis-du- Rhône . . . . .	"	"	"	"	"	"	"	"	"	"	"	"	64	64	"	"	"	128.150	1.006.100	1.006.100	
	Port-de-Bouc . . . . .	"	"	"	"	"	7	9	2	"	"	7	2	4	18	"	"	"	28.260	221.955	7.450.202	
	Martigues . . . . .	"	"	"	"	"	32	48	45	"	"	32	19	45	463	4	4	"	666.230	6.547.290	6.696.700	
Marseille . . . . .	Marseille . . . . .	"	"	"	"	"	15	110	350	"	"	15	16	50	410	"	60	"	955.200	7.914.300	8.062.400	
	Cassis . . . . .	"	"	"	"	"	"	31	54	"	"	4	"	31	50	4	4	"	93.664	540.320	543.520	
	La Ciotat . . . . .	"	"	"	"	"	18	15	19	"	"	17	10	2	40	35	15	"	89.280	1.157.900	1.157.900	
Toulon . . . . .	Bandol . . . . .	"	"	"	"	"	4	"	12	"	"	2	2	"	75	"	12	"	17.900	340.600	353.800	
	La Seyne . . . . .	"	"	"	"	"	40	"	65	"	"	15	30	"	150	"	30	"	20.040	177.533	488.894	
	Toulon . . . . .	"	"	"	"	"	15	"	80	"	"	"	30	25	80	"	"	"	286.300	1.744.200	1.958.700	
	Vieux-Salins-d'Ilyères . . . . .	"	"	"	"	"	6	3	"	"	"	4	37	25	26	18	18	"	162.860	1.277.650	1.460.740	
	Saint-Tropez . . . . .	"	"	"	"	"	"	"	"	14	"	6	"	"	130	"	86	"	624.370	6.198.020	6.408.080	
	Saint-Raphaël . . . . .	"	"	"	"	"	5	18	30	"	"	"	"	7	53	"	12	"	80.197	478.363	480.863	
Nice . . . . .	Cannes . . . . .	"	"	"	"	"	"	"	14	"	"	"	48	64	"	18	"	"	20.265	321.027	354.187	
	Golfe Juan . . . . .	"	"	"	"	"	"	"	18	"	"	"	31	31	2	2	"	"	16.610	379.100	379.100	
	Antibes . . . . .	"	"	"	"	"	10	33	23	"	"	"	4	55	2	2	"	"	53.400	600.120	608.670	
	Cros-de-Cagnes . . . . .	"	"	"	"	"	14	"	61	"	"	"	5	61	"	"	"	"	166.100	1.000.900	1.000.900	

II. — ARMEMENT. — Nombre de bateaux se livrant

QUARTIERS.	SYNDICATS OU PORTS.	MORUE.		HARENG.		MAQUEREAU.			SARDINE.	
		FILET.	CHALUT.	CHALUT.	FILET déri- vant.	CHALUT.	FILET.	LIGNE.	FILET droit.	AUTRES filets.
RÉGION DE LA										
Nice..... (Suite.)	Nice.....	"	"	"	"	"	"	9	47	"
	Villefranche-sur-Mer.....	"	"	"	"	"	"	"	125	"
	Menton.....	"	"	"	"	1	11	8	12	3
Bastia.....	Bastia.....	"	"	"	"	"	"	"	8	"
	Macinaggio.....	"	"	"	"	"	"	"	"	"
	Calvi et Ile Rousse.....	"	"	"	"	"	"	"	"	"
Ajaccio.....	Ajaccio.....	"	"	"	"	"	"	"	"	"
	Propriano.....	"	"	"	"	"	"	"	"	"
	Bonifacio.....	"	"	"	"	"	"	"	"	"
TOTAL.....		"	"	"	"	5	367	642	1.244	50

RÉGION DE

aux différentes sortes de pêches avec désignation des engins. (Suite.)

QUARTIERS.	SYNDICATS OU PORTS.	MORUE.		HARENG.		MAQUEREAU.			SARDINE.		THON.		POISSONS FRAIS.			HOMARD.	LANGOUSTE.	LANGOUSTE DE HAUTURIÈRE.	PÊCHE HAUTURIÈRE ET CÔTIÈRE.		GRANDE PÊCHE, pêche hauturière et côtelère.  Valeur totale des produits de pêche débarquée.
		FILET.	CHALUT.	CHALUT.	FILET déri- vant.	CHALUT.	FILET.	LIGNE.	FILET droit.	AUTRES filets.	LIGNE.	FILET.	CHALUT.	LIGNE.	FILET.				Quantité de marée fraîche débarquée.	Valeur de la marée fraîche débarquée.	
MÉDITERRANÉE. (Suite)																					
Nice..... (Suite.)	Nice.....	"	"	"	"	"	"	"	"	"	"	"	23	54	"	"	"	67.877	794.066	794.066	
	Villefranche-sur-Mer.....	"	"	"	"	"	"	"	"	"	"	78	35	76	"	50	"	36.223	289.544	295.124	
	Menton.....	"	"	"	"	1	11	8	12	3	"	"	1	8	24	2	2	84.811	642.216	632.216	
Bastia.....	Bastia.....	"	"	"	"	"	"	"	"	"	"	12	"	96	"	"	"	274.938	1.783.098	1.788.816	
	Macinaggio.....	"	"	"	"	"	"	"	"	"	"	6	"	27	"	20	"	16.700	138.880	138.880	
	Calvi et Ile Rousse.....	"	"	"	"	"	"	"	"	"	"	24	"	63	"	60	"	60.400	710.930	713.805	
Ajaccio.....	Ajaccio.....	"	"	"	"	"	"	"	"	"	"	"	52	75	"	45	"	370.650	2.535.750	2.533.250	
	Propriano.....	"	"	"	"	"	"	"	"	"	"	"	16	19	"	20	"	32.445	351.640	357.170	
	Bonifacio.....	"	"	"	"	"	"	"	"	"	"	"	22	30	"	40	"	62.398	689.884	691.824	
TOTAL.....		"	"	"	"	5	367	642	1.244	50	19	275	560	1.030	3.167	61	557	"	8.230.128	59.259.655	69.695.540

RÉGION DE

QUARTIERS.	SYNDICATS OU PORTS.	MORUE.		HARENG.		MAQUEREAU.			SARDINE.		THON.		POISSONS FRAIS.			HOMARD.	LANGOUSTE.	LANGOUSTE DE HAUTURIÈRE.	PÊCHE HAUTURIÈRE ET CÔTIÈRE.		GRANDE PÊCHE, pêche hauturière et côtelère.  Valeur totale des produits de pêche débarquée.
		FILET.	CHALUT.	CHALUT.	FILET déri- vant.	CHALUT.	FILET.	LIGNE.	FILET droit.	AUTRES filets.	LIGNE.	FILET.	CHALUT.	LIGNE.	FILET.				Quantité de marée fraîche débarquée.	Valeur de la marée fraîche débarquée.	
ALGÉRIE.																					
Bône.....	La Calle.....	"	"	"	"	"	"	3	"	3	"	"	2	24	4	"	2	(a) 5	114.331	299.790	345.990
	Bône.....	"	"	"	"	"	"	9	87	"	13	"	10	8	39	"	8	"	759.440	1.929.748	1.929.748
Philippeville.....	Philippeville.....	"	"	"	"	"	"	38	15	9	38	15	34	8	60	22	16	16	1.428.243	6.715.391	6.766.899
	Collo.....	"	"	"	"	"	"	24	6	8	24	"	"	4	24	"	"	"	317.895	278.359	278.359
	Djidjelli.....	"	"	"	"	"	"	9	2	"	9	"	"	14	15	3	3	"	480.503	1.072.614	1.125.714
	Bougie.....	"	"	"	"	"	"	3	3	10	"	"	"	7	5	16	2	2	537.704	1.692.942	1.692.942
Alger.....	Dellys.....	"	"	"	"	"	"	"	"	2	"	"	14	"	1	"	"	"	114.950	574.050	574.050
	Alger.....	"	"	"	"	"	"	17	42	109	56	"	17	109	51	"	18	"	2.810.400	11.616.050	11.616.050
	Castiglione.....	"	"	"	"	"	"	"	"	72	"	"	6	7	8	"	"	"	577.156	1.556.787	1.558.442
	Cherchell.....	"	"	"	"	"	"	"	"	16	"	"	4	8	9	"	"	"	661.380	1.325.250	1.325.250
Oran.....	Ténès.....	"	"	"	"	"	"	"	"	"	10	"	6	9	14	6	6	"	495.671	1.149.870	1.149.870
	Mostaganem.....	"	"	"	"	"	"	6	"	6	"	"	6	21	6	"	"	"	750.184	1.412.755	1.412.755
	Arzew.....	"	"	"	"	"	"	15	"	19	"	10	12	11	15	67	"	2	1.360.660	3.631.860	3.631.860
	Oran.....	"	"	"	"	"	"	70	30	40	70	"	10	11	140	90	15	15	4.953.179	14.038.743	14.040.993
Oran.....	Nemours.....	"	"	"	"	"	"	52	"	52	"	"	8	2	2	"	"	"	1.870.492	1.663.593	1.663.593
	TOTAL.....		"	"	"	"	17	271	252	216	214	25	78	90	426	368	42	72	5	17.238.188	48.957.802
ENSEMBLE.....		106	46	114	639	140	1.403	4.671	3.315	737	868	358	4.639	6.716	7.606	3.317	2.797	27	197.659.168	863.501.658	1.030.001.745

a. Pêche au corail.



## III

## PERSONNEL.

*Renseignements sur le personnel pratiquant la PÊCHE EN BATEAU. (Importance numérique, qualités, âges, industries exercées accessoirement.)*

*Les renseignements concernant le personnel pratiquant la pêche à pied figurent au Tableau : Production-Pêche à pied (page 149 du présent volume).*

QUARTIERS.	PORTS OU SYNDICATS.	DÉCOMPOSITION DU PERSONNEL DES BATEAUX DE PÊCHE.								Total.	
		Capitaines ou patrons.	Seconds.	Officiers	Matelots.	Novices.	Mousses.	Mécaniciens.	Chauffeurs.		Soutiers.
Dunkerque.....	Dunkerque.....	68	2	4	180	6	10	12	"	"	282
	Gravelines.....	81	12	19	507	10	7	78	"	"	714
Calais.....	Calais.....	47	1	"	141	17	10	32	1	"	218
Boulogne-sur-Mer.	Boulogne-sur-Mer.....	281	186	"	2.210	150	203	272	348	10	3.660
	Étaples.....	81	"	"	270	12	22	"	"	"	385
	Berck-sur-Mer.....	34	"	"	113	2	6	"	"	"	155
	Le Crotoy.....	18	"	"	70	3	13	"	"	"	131
	Saint-Valéry-sur-Somme.....	62	"	"	11	4	5	"	"	"	89
	Cayeux-sur-Mer.....	33	"	"	50	3	1	"	"	"	87
Dieppe.....	Le Tréport.....	46	1	"	103	2	3	1	"	"	153
	Dieppe.....	106	48	"	371	63	46	78	152	8	654
Fécamp.....	Saint-Valery-en-Caux.....	20	"	1	58	1	"	"	"	"	80
	Saint-Pierre-en-Port.....	24	"	"	24	"	1	"	"	"	49
	Fécamp.....	155	59	31	1.560	142	72	95	104	13	2.231
	Yport.....	26	"	"	140	10	10	"	"	"	196
	Étretat.....	23	"	"	126	7	5	"	"	"	156
Le Havre.....	Le Havre.....	268	3	8	209	31	12	12	9	"	499
	Quillebeuf.....	35	"	"	12	9	8	"	"	"	64

QUALITÉS DES COMMANDANTS.	ÂGE DES MARINS PÊCHEURS (état-major et équipage).				NOMBRE de MARINS exerçant accés- soirement une autre industrie.	INDUSTRIES EXERCÉES PAR LES MARINS en dehors de la pêche.			
	Capitaines au long cours.	Capitaines au cabotage.	Marins titulaires d'autres brevets ou diplômes.	Patrons non brevetés.			Moins de 16 ans.	16 à 18 ans.	18 à 50 ans.
"	"	4	64	10	6	236	30	90	Dockers, cafetiers, manœuvres, cultivateurs.
"	1	13	67	8	10	589	107	"	"
"	"	15	32	10	17	150	72	50	Dockers, journaliers, cafetiers.
"	"	186	95	203	150	2.677	630	585	Déchargement des navires, gardiens de bateaux.
"	"	42	39	22	12	239	112	62	Journaliers.
"	"	34	6	2	121	26	4	4	Manœuvres.
"	"	9	39	13	3	81	37	"	"
"	"	"	62	5	4	46	27	"	"
"	"	3	30	1	3	61	22	"	"
"	"	9	37	3	2	114	41	"	"
"	"	48	58	46	57	623	116	85	Journaliers.
"	"	1	19	"	1	40	39	"	"
"	"	"	24	1	"	26	22	"	"
"	28	28	99	72	142	1.617	400	100	Gréouers, voiliers, charpentiers, tonneliers.
"	"	3	23	10	10	80	86	"	"
"	"	"	23	5	7	101	42	1	Charpentier.
"	3	5	200	12	30	348	102	"	"
"	"	4	31	8	9	38	9	"	"

Renseignements sur le personnel pratiquant la PÊCHE EN BATEAU

QUARTIERS.	PORTS OU SYNDICATS.	DÉCOMPOSITION DU PERSONNEL DES BATEAUX DE PÊCHE.								Total.
		Capitaines ou patrons.	Seconds.	Officiers.	Matelots.	Novices.	Mousses.	Mécaniciens.	Chauffeurs.	

RÉGION DE LA MER DU

Caen .....	Honfleur .....	125	"	"	182	15	16	"	"	"	339
	Trouville .....	35	"	"	61	2	"	"	"	"	98
	Dives .....	25	"	"	42	"	1	"	"	"	68
	Caen .....	1	"	"	"	"	"	"	"	"	1
	Ouistreham .....	64	"	"	39	2	2	"	"	"	107
	Courseulles .....	52	"	"	30	1	1	"	"	"	84
	Port-en-Bessin .....	92	"	"	103	13	18	7	"	"	233
Cherbourg .....	Grandcamp-les-Bains .....	126	"	"	155	13	30	"	"	"	304
	La Hougue .....	137	"	"	175	6	5	"	"	"	321
	Barfleur .....	73	"	"	116	6	15	"	"	"	210
	Cherbourg .....	206	"	"	205	5	11	4	12	"	443
Granville .....	Omonville-la-Rogue .....	90	"	"	63	4	6	"	"	"	163
	Blainville .....	109	"	"	7	"	1	"	"	"	117
Cancalle .....	Granville .....	211	8	8	276	18	19	4	6	4	555
	Le Vivier .....	17	"	"	4	"	"	"	"	"	21

(importance numérique, qualités, âge, industries exercées accessoirement). [Suite.]

QUALITÉS DES COMMANDANTS.				ÂGE DES MARINS PÊCHEURS (état-major et équipage).				NOMBRE de MARINS exerçant accés- soirement une autre industrie.	INDUSTRIES EXERCÉES PAR LES MARINS en dehors de la pêche.
Capitaines à long cours.	Capitaines au cabotage.	Marins titulaires d'autres brevets ou diplômes.	Patrons non brevetés.	Moins de 16 ans.	16 à 18 ans.	18 à 50 ans.	Plus de 50 ans.		

NORD ET DE LA MANCHE. (Suite.)

"	"	"	125	16	15	255	52	18	Manœuvres.
"	"	"	35	"	2	48	48	40	Idem.
"	"	"	25	1	"	59	8	29	Maçons, ouvriers d'usines.
"	"	"	1	"	"	"	1	"	"
"	"	"	64	2	4	70	31	"	"
"	"	"	52	1	1	62	20	50	Manœuvres.
"	1	3	88	18	13	152	50	"	"
"	"	2	124	30	13	214	67	6	Journaliers.
1	1	3	132	5	6	217	95	"	"
"	"	"	73	15	6	154	35	"	"
"	"	8	198	11	5	310	117	5	Cultivateurs, cordonniers.
"	2	"	88	6	4	103	50	15	Idem.
"	"	"	109	"	1	80	36	80	Idem.
2	6	15	188	19	18	415	72	80	Gréeurs, dockers, voiliers, cultivateurs.
3	20	35	198	30	35	387	195	50	Cultivateurs.
"	"	"	17	"	"	16	5	"	"

QUARTIERS.	PORTS OU SYNDICATS.	DÉCOMPOSITION DU PERSONNEL DES BATEAUX DE PÊCHE.									Total.
		Capitaines ou patrons.	Seconds.	Officiers.	Matelots.	Novices.	Mousses.	Mécaniciens.	Chauffeurs.	Soutiers.	
Saint-Malo.....	Saint-Malo.....	90	29	164	1.154	164	67	18	18	"	1.704
	Saint-Servan.....	77	20	25	502	26	30	4	6	6	606
	Saint-Suliac.....	120	"	"	40	"	"	"	"	"	160
	Pleurtuit.....	40	"	"	3	6	5	"	"	"	54
	Dinard.....	42	"	"	17	"	"	"	"	"	59
	Pleudihen.....	45	"	"	10	1	4	"	"	"	60
	Plouër.....	11	"	"	"	"	"	"	"	"	11
	Saint-Jacut.....	52	"	"	176	7	9	"	"	"	214
Dinan.....	6	"	"	2	"	"	"	"	"	8	
Saint-Brieuc.....	Plévenon.....	75	"	"	80	8	6	"	"	"	169
	Pléneuf-Dahouet.....	68	"	"	44	7	8	"	"	"	127
	Saint-Brieuc.....	33	"	"	66	18	25	"	"	"	142
	Le Légué.....	28	"	"	140	6	5	"	"	"	179
	Binic.....	20	"	"	18	3	2	"	"	"	43
Paimpol.....	Portrieux.....	40	"	"	12	3	2	"	"	"	57
	Plouézec.....	34	"	"	34	7	6	2	"	"	83
	Paimpol.....	172	2	6	430	70	90	1	"	"	721
	Plouha.....	12	"	"	14	1	3	"	"	"	30
	Pontrieux.....	24	"	"	20	"	4	"	"	"	48

QUALITÉS DES COMMANDANTS.	ÂGE DES MARINS PÊCHEURS (état-major et équipage).				NOMBRE de MARINS exerçant accés- soirement une autre industrie.	INDUSTRIES EXERCÉES PAR LES MARINS en dehors de la pêche.			
	Capitaines en cabotage.	Marins titulaires d'autres brevets ou diplômes.	Patrons non brevetés.	Moins de 16 ans.			16 à 18 ans.	18 à 50 ans.	Plus de 50 ans.
"	53	"	37	67	164	1.428	45	30	Grécois.
"	20	"	57	16	36	620	24	"	"
2	12	2	104	"	"	96	64	"	"
"	1	3	36	5	6	8	35	25	Charpentiers, callats.
"	"	"	42	1	2	28	28	28	Manœuvres.
"	1	"	44	4	1	21	34	"	"
"	"	"	11	"	"	6	5	"	"
"	1	1	50	9	7	189	39	7	Marceyeurs.
"	"	"	6	"	"	6	2	"	"
"	1	"	72	6	8	86	69	"	"
1	"	2	65	8	7	79	33	85	Cultivateurs.
"	"	"	33	25	18	72	27	92	Travaux de la terre et du port.
"	"	8	20	5	6	128	40	"	"
"	1	"	19	2	3	31	7	4	Ouvriers agricoles, commerçants.
1	1	"	38	2	3	35	17	"	"
"	1	3	30	8	7	54	14	30	Cultivateurs.
"	2	10	160	40	70	561	50	70	Cultivateurs, voiliers, charpentiers.
"	"	2	10	3	1	11	15	6	Idem.
"	"	"	24	4	"	30	14	"	"

QUARTIERS.	PORTS OU SYNDICATS.	DÉCOMPOSITION DU PERSONNEL DES BATEAUX DE PÊCHE.								QUALITÉS DES COMMANDANTS.				ÂGE DES MARINS PÊCHEURS (état-major et équipage).				NOMBRE de MARINS exerçant accessoirement une autre industrie.	INDUSTRIES EXERCÉES PAR LES MARINS en dehors de la pêche.		
		Capitaines ou patrons.	Second.	Officiers.	Matelots.	Novices.	Mousses.	Mécaniciens.	Chauffeurs.	Soutiers.	Total.	Capitaines au long cours.	Capitaines au cabotage.	Marins titulaires d'autres brevets ou diplômes.	Patrons non brevetés.	Moins de 16 ans.	16 à 18 ans.			18 à 50 ans.	Plus de 50 ans.
RÉGION DE LA MER DU NORD ET DE LA MANCHE. (Suite et fin.)																					
Tréguier.....	Pleubian.....	78	"	"	65	8	10	"	"	"	161	"	1	2	75	10	8	110	33	4	Cultivateurs.
	Tréguier.....	93	"	"	116	33	25	"	"	"	267	"	"	"	93	25	33	146	63	"	Idem.
	Port-Blanc.....	45	"	"	26	13	9	"	"	"	93	"	"	"	45	9	13	60	11	"	"
Lannion.....	Perros-Guirec.....	81	"	"	70	15	9	"	"	"	175	1	6	4	70	9	15	65	86	8	Constructeur de bateaux, journaliers.
	Pleumeur-Bodou.....	103	"	"	70	13	15	"	"	"	201	"	4	2	97	15	13	90	83	30	Cultivateurs, manoeuvres.
	Lannion.....	100	"	"	45	10	15	"	"	"	170	"	"	"	100	15	10	95	50	15	Idem.
Morlaix.....	Plougasnou.....	83	"	"	108	10	16	"	"	"	217	"	"	6	77	16	10	114	77	"	"
	Morlaix.....	95	"	"	78	15	9	"	"	"	197	"	"	"	95	9	15	130	43	85	Cultivateurs.
	Roscoff.....	234	"	"	125	45	20	"	"	"	424	"	"	"	234	20	45	312	47	45	Idem.
	Plouénéour-Trez.....	125	"	"	85	14	11	"	"	"	235	"	"	1	124	11	14	170	40	"	"
Le Conquet.....	Plouguerneau.....	387	"	"	405	70	65	"	"	"	927	"	"	"	387	65	70	597	195	"	"
	L'Aberwrach.....	263	"	"	249	32	42	"	"	"	586	"	"	2	261	42	32	392	120	152	Cultivateurs
	Porspoder.....	330	"	"	180	20	19	"	"	"	549	"	"	"	330	19	20	311	199	529	Idem.
	Ouessant.....	142	"	"	169	18	37	"	"	"	366	"	"	44	98	37	18	188	123	"	"
	Le Conquet.....	172	"	"	114	35	30	"	"	"	351	"	1	8	163	30	35	211	75	150	Cultivateurs.
TOTALS Mer du Nord et Manche.....		6.317	373	272	12.588	1.271	1.140	590	660	41	23.252	13	168	536	5.600	1.126	1.278	16.239	4.609		

Renseignements sur le personnel pratiquant la PÊCHE EN BATEAU

QUARTIERS.	PORTS OU SYNDICATS.	DÉCOMPOSITION DU PERSONNEL DES BATEAUX DE PÊCHE.								Total.	
		Capitaines ou patrons.	Seconds.	Officiers.	Matelots.	Novices.	Mousses.	Mécaniciens.	Chauffeurs.		Soutiers.
RÉGION DE L'Océan.											
Brest.....	Brest.....	99	"	"	156	17	14	"	"	"	286
	Plougastel-Daoulas.....	82	"	"	257	30	8	"	"	"	377
	Le Faou.....	115	"	"	195	41	27	"	"	"	378
Camaret.....	Camaret.....	257	21	"	1.178	137	114	"	"	"	1.737
	Crozon.....	149	"	"	560	30	70	4	"	"	813
Douarnenez.....	Douarnenez.....	624	"	"	4.362	230	250	"	"	"	5.466
Audierne.....	Ile de Sein.....	102	"	"	172	15	11	"	"	"	300
	Audierne.....	597	"	"	2.640	345	407	"	"	"	3.989
Guilvinec.....	Penmarch.....	323	"	"	1.000	150	142	"	"	"	1.615
	Guilvinec.....	651	"	"	1.390	220	230	"	"	"	2.491
	Pont-l'Abbé-Loctudy.....	279	"	"	345	44	32	"	"	"	700
	Quimper.....	106	"	"	190	100	52	4	2	"	454
Concarneau.....	Concarneau.....	670	"	"	2.066	228	255	"	"	"	3.219
	Doctan.....	268	"	"	511	81	"	"	"	"	922
Lorient.....	Lorient.....	246	61	"	703	97	131	65	120	43	1.466
	Port-Louis.....	365	"	"	1.427	114	115	"	"	"	2.021
	Groix.....	448	"	"	1.233	90	128	1	"	"	1.900

(importance numérique, qualités, âge, industries exercées accessoirement). [Suite.]

QUALITÉS DES COMMANDANTS.	ÂGE DES MARINS PÊCHEURS. (Etat-Major et équipage).				NOMBRE de MARINS exerçant accessoirement une autre industrie.	INDUSTRIES EXERCÉES PAR LES MARINS en dehors de la pêche.			
	Capitaines au long cours.	Capitaines au cabotage.	Marins titulaires d'autres brevets ou diplômes.	Pâtens non brevetés.			Moins de 16 ans.	16 à 18 ans.	18 à 50 ans.
1	1	5	92	14	17	114	141	4	Charpentiers, maçons.
"	"	"	82	8	30	334	5	377	Agriculteurs.
"	"	18	97	27	41	277	33	44	Cultivateurs ou carriers.
"	"	113	174	114	137	1.351	135	370	Cultivateurs et charpentiers.
"	"	"	149	70	30	653	60	400	Idem.
"	"	80	544	230	250	3.084	1.902	80	Maçons, tailleurs de pierres, cultivateurs et manœuvres.
"	"	7	95	11	15	201	73	8	Manœuvres et charpentiers.
"	"	1	596	407	345	2.287	950	1.350	Cultivateurs.
"	"	"	323	149	160	1.108	198	40	Journaliers d'usines et cultivateurs.
"	"	"	651	280	320	1.572	319	"	"
"	"	10	269	32	44	429	195	70	Cultivateurs.
"	"	6	100	52	100	222	80	15	Idem.
"	"	18	652	255	228	2.219	517	640	Idem.
"	"	11	257	62	81	641	138	600	Idem.
"	22	112	112	131	107	1.015	213	130	Manœuvres et agriculteurs.
"	"	45	320	115	114	1.222	570	15	Manœuvres.
"	"	103	345	128	90	1.492	190	"	"

Renseignements sur le personnel pratiquant la PÊCHE EN BATEAU

QUARTIERS.	PORTS OU SYNDICATS.	DÉCOMPOSITION DU PERSONNEL DES BATEAUX DE PÊCHE.									
		Capitaines ou patrons.	Seconds.	Officiers.	Matelots.	Novices.	Mousses.	Mécaniciens.	Chauffeurs.	Soutiers.	Total.
RÉGION DE											
Auray .....	Etel .....	297	"	"	1.115	119	109	"	"	"	1.640
	Quiberon .....	132	"	"	355	9	14	"	"	"	510
	La Trinité-sur-Mer .....	54	"	"	38	9	6	"	"	"	107
	Auray .....	137	"	"	131	17	34	"	"	"	319
	Larmor-Baden .....	52	"	"	6	3	7	"	"	"	68
	Houat .....	35	"	"	29	4	6	"	"	"	74
	Hoëdic .....	34	"	"	61	2	1	"	"	"	98
	Sauzon .....	61	"	"	83	3	1	"	"	"	148
Le Palais .....	72	"	1	161	6	4	"	"	"	244	
Vannes .....	L'Île-aux-Moines .....	48	"	"	25	2	6	"	"	"	81
	Séné .....	172	"	"	75	25	31	"	"	"	303
	Port-Navalo .....	33	"	"	5	1	5	"	"	"	44
	Sarzeau .....	54	"	"	42	4	3	"	"	"	103
	Damgan .....	67	"	"	28	4	5	"	"	"	104
	Vannes .....	2	"	"	"	"	"	"	"	"	2
Le Croisic .....	Piriac-sur-Mer .....	39	"	"	74	3	4	"	"	"	120
	La Turballe .....	84	"	"	298	21	42	"	"	"	445
	Le Croisic .....	84	"	"	185	19	10	"	"	"	298
Saint-Nazaire .....	Saint-Nazaire .....	74	"	"	167	4	2	"	"	"	247
	Donges .....	11	"	"	3	"	"	"	"	"	14
	Paimbœuf .....	40	"	"	23	2	"	"	"	"	65

(importance numérique, qualités, âge, industries exercées accessoirement). [Suite.]

QUALITÉS DES COMMANDANTS.	ÂGE DES MARINS PÊCHEURS. (Etat-Major et équipage.)				NOMBRE de MARINS exerçant accessoirement une autre industrie.	INDUSTRIES EXERCÉES PAR LES MARINS en dehors de la pêche.			
	Capitaines au long cours.	Capitaines au cabotage.	Marins titulaires d'autres brevets ou diplômés.	Patrons non brevetés.			Moins de 16 ans.	16 à 18 ans.	18 à 50 ans.
"	1	6	290	109	119	1.191	221	68	Ostréiculture.
2	"	8	122	14	9	415	72	"	"
1	2	"	51	6	9	64	28	4	Ostréiculture.
1	1	17	118	27	23	201	68	74	Idem.
"	"	4	48	7	3	32	26	30	Idem.
"	"	3	32	6	4	50	14	"	"
"	"	"	34	1	2	67	28	"	"
"	"	"	61	1	3	48	96	"	"
"	1	26	45	4	6	153	81	5	Épiciers, débitants de boissons.
3	5	"	40	6	2	31	42	45	Ostréiculteurs et cultivateurs.
"	5	"	167	31	25	146	101	"	"
"	3	1	29	5	1	23	15	15	Cultivateurs.
"	"	2	52	3	4	46	50	"	"
"	"	4	63	5	4	68	27	"	"
"	"	"	2	"	"	"	2	2	Cultivateurs.
"	"	5	34	4	3	103	10	6	Maçons et cultivateurs.
"	"	13	71	42	21	267	115	"	"
1	"	55	28	10	19	225	44	"	"
"	"	1	73	2	4	211	30	30	Mancouvres.
"	"	"	11	"	"	12	2	"	"
"	"	"	40	"	2	35	28	10	Cultivateurs.

L'Océan. (Suite.)

Renseignements sur le personnel pratiquant la PÊCHE EN BATEAU

(importance numérique, qualités, âge, industries exercées accessoirement). [Suite.]

QUARTIERS.	PORTS OU SYNDICATS.	DÉCOMPOSITION DU PERSONNEL DES BATEAUX DE PÊCHE.									
		Capitaines ou patrons.	Seconds.	Officiers.	Matelots.	Novices.	Monstres.	Mécaniciens.	Chauffeurs.	Soutiers.	Total.
RÉGION DE											
Nantes.....	Basse-Indre.....	105	"	"	80	2	"	"	"	"	247
	Nantes.....	256	"	"	22	"	"	"	"	"	278
	Pornic.....	65	"	"	29	7	5	"	"	"	106
Noirmoutier....	Noirmoutier.....	303	"	"	612	77	114	"	"	"	1.106
	Beauvoir-sur-Mer.....	111	"	"	58	13	19	"	"	"	201
	Ile d'Yeu.....	316	3	"	394	61	64	"	"	"	838
Les Sables-d'Olonne	Saint-Gilles-sur-Vie.....	198	"	"	340	18	22	"	"	"	578
	Les Sables-d'Olonne.....	428	"	"	1.045	45	40	"	"	"	1.558
La Rochelle....	L'Aiguillon-sur-Mer.....	96	"	"	12	5	4	"	"	"	117
	La Rochelle.....	553	85	"	738	91	76	94	259	"	1.890
	Saint-Martin-de-Ré.....	31	"	"	25	2	2	"	"	"	60
	La Flotte.....	56	"	"	94	4	2	"	"	"	156
Rochefort.....	Fouras.....	64	"	"	55	"	1	"	"	"	120
	Rochefort.....	50	"	"	132	10	"	"	"	"	192
Marennas.....	Ile d'Oléron.....	156	"	"	147	45	25	"	"	"	373
	Marennas.....	530	"	"	80	15	12	"	"	"	637
	La Tremblade.....	360	"	"	122	25	10	"	"	"	517
	Royan.....	66	"	"	34	1	1	"	"	"	102

QUALITÉS DES COMMANDANTS.	ÂGE DES MARINS PÊCHEURS (Etat-Major et équipage.)				NOMBRE de MARINS exerçant accessoirement une autre industrie.	INDUSTRIES EXERCÉES PAR LES MARINS en dehors de la pêche.				
	Capitaines au long cours.	Capitaines au cabotage.	Marins titulaires d'autres brevets ou diplômes.	Patrons non brevetés.			Moins de 16 ans.	16 à 18 ans.	18 à 50 ans.	Plus de 50 ans.
			165		2	160	85			
			256			66	212			
		22	43	5	7	74	20			
	1	43	259	114	78	765	149	68	Agriculteurs.	
	"	9	102	19	13	132	37	"		
	"	13	303	64	61	493	220	"		
	"	119	79	22	18	380	158	15	Maçons.	
	"	24	404	40	45	1.268	205	21	Voiliers, charpentiers, manoeuvres	
	"	1	95	4	5	72	36	30	Mytiliculteurs.	
	"	9	157	387	76	91	1.611	118	Ostréiculteurs et boucholiers.	
	"	1	1	29	2	37	10	30	Idem.	
	"	4	52	2	4	108	42	30	Culture et ostréiculture.	
	"	"	64	1	"	70	49	"		
	"	"	50	"	10	150	32	30	Cultivateurs.	
	"	"	6	150	25	45	238	35	350	Ostréiculture et agriculture.
	"	"	1	529	12	15	555	55	595	Ostréiculture et mytiliculture
	"	"	12	348	10	25	431	51	405	Ostréiculture.
	"	"	1	65	1	1	63	37	"	



Renseignements sur le personnel pratiquant la PÊCHE EN BATEAU

QUARTIERS.	PORTS OU SYNDICATS.	DÉCOMPOSITION DU PERSONNEL DES BATEAUX DE PÊCHE.									Total.
		Capitaines ou patrons.	Seconds.	Officiers.	Matelots.	Novices.	Mousses.	Mécaniciens.	Chauffeurs.	Soutiers.	
Bordeaux	Blaye.....	52	"	"	40	2	"	"	"	"	94
	Le Verdon.....	25	"	"	50	"	"	"	"	"	75
	Bordeaux.....	167	11	10	502	45	15	33	55	24	862
Arcachon	Arès.....	305	"	"	20	7	"	"	"	"	332
	Gujan-Mestras.....	220	"	"	498	19	8	"	"	"	745
	La Teste.....	152	"	"	87	10	2	2	"	"	253
	Arcachon.....	75	29	29	509	29	26	29	102	"	898
Bayonne	Sames.....	240	"	"	318	12	4	"	"	"	574
	Bayonne.....	201	"	"	282	30	40	28	"	"	581
	Saint-Jean-de-Luz.....	101	2	"	555	14	11	48	48	"	779
TOTAUX de l'Océan.....		12.335	212	40	28.169	2.815	2.841	308	586	67	47.373

(importance numérique, qualités, âge, industries exercées accessoirement). [ Suite. ]

QUALITÉS DES COMMANDANTS.	ÂGE DES MARINS PÊCHEURS. (Etat-Major et équipage.)				NOMBRE de MARINS exerçant accessoirement une autre industrie.	INDUSTRIES EXERCÉES PAR LES MARINS en dehors de la pêche.			
	Capitaines au cabotage. Marins titulaires d'autres brevets ou diplômés.	Patrons non brevetés.	Moins de 16 ans.	16 à 18 ans.			18 à 50 ans.	Plus de 50 ans.	
"	"	"	52	"	2	74	18	3	Vignerons.
"	"	"	25	"	"	65	10	"	"
7	13	2	145	12	30	670	150	95	Manœuvres, charpentiers, dockers.
"	"	1	304	"	7	151	174	70	Résiniers.
"	1	67	152	8	19	421	297	37	Ostréiculture.
"	"	19	133	2	10	194	43	159	Idem.
1	2	28	44	26	29	731	42	103	Ostréiculture et navigation de plaisance.
"	"	"	240	4	12	490	68	452	Charpentiers, cultivateurs, menuisiers, manœuvres, carriers, sandaliers.
"	"	28	173	40	30	442	69	315	Cultivateurs, dockers, charpentiers, carriers, bou chonniers, résiniers
"	"	51	50	11	14	665	89	"	"
17	72	1.279	10.967	2.868	2.947	32.215	9.343		

QUARTIERS.	PORTS OU SYNDICATS.	DÉCOMPOSITION DU PERSONNEL DES BATEAUX DE PÊCHE.								Total.	
		Captains ou patrons.	Seconds.	Officiers.	Matelots.	Novices.	Mousses.	Mécaniciens.	Chauffeurs.		Soutiers.
Port-Vendres.....	Port-Vendres.....	20	"	"	15	1	1	2	2	"	11
	Banyuls-sur-Mer.....	76	"	"	97	3	"	"	"	"	176
	Collioure.....	92	"	"	252	11	14	"	"	"	369
	Saint-Laurent-de-la-Salanque.	153	"	"	209	17	25	"	"	"	400
	Leucate.....	83	"	"	12	2	"	"	"	"	97
	La Nouvelle.....	72	"	"	25	9	7	"	"	"	113
Sète.....	Bages.....	47	"	"	3	2	1	"	"	"	53
	Gruissan.....	94	"	"	17	4	3	"	"	"	118
Sète.....	Agde.....	266	"	"	196	13	8	1	2	"	486
	Mèze.....	241	"	"	15	7	4	"	"	"	267
	Sète.....	306	"	"	452	34	29	"	"	"	821
	Palavas.....	220	"	"	3	4	6	"	"	"	233
	Grau-du Roi.....	179	"	"	58	9	3	"	"	"	249
Martigues.....	Port-Saint-Louis-du-Rhône..	64	"	"	25	8	2	"	"	"	99
	Port-de-Bouc.....	45	"	"	41	2	3	2	2	"	95
	Martigues.....	423	"	"	68	18	11	1	6	"	527
Marseille.....	Marseille.....	640	"	"	595	40	41	7	14	"	1.337
	Cassis.....	60	"	"	19	7	6	"	"	"	92
	La Ciotat.....	62	"	"	47	10	9	"	"	"	128

RÉGION DE LA MÉDITERRANÉE.

QUALITÉS DES COMMANDANTS.	ÂGE DES MARINS PÊCHEURS (État-major et équipages).				NOMBRE de MARINS exerçant accessoirement une autre industrie.	INDUSTRIES  EXERCÉES PAR LES MARINS  en dehors de la pêche.			
	Captains ou long-cours.	Captaines au cabotage.	Marins titulaires d'autres brevets ou diplômes.	Patrons non brevetés.			Moins de 16 ans.	16 à 18 ans.	18 à 50 ans.
"	"	2	18	1	1	35	4	20	Dockers.
"	"	76	"	3	130	43	176	176	Charpentiers, vignerons.
"	"	1	91	14	11	202	142	120	Vignerons, journaliers.
"	"	5	148	25	17	276	86	100	Vendangeurs.
"	"	"	83	"	2	55	40	"	"
"	"	"	72	7	9	45	52	"	"
"	"	"	47	1	2	23	27	1	Mareyeur et fabricant de filets.
1	3	1	89	3	4	65	46	60	Culture de la vigne, vendanges, récolte du sel.
"	"	41	225	8	13	309	156	75	Idem.
"	"	"	241	4	7	178	78	40	Cultivateurs, viticulteurs, manœuvres et ouvriers d'usines.
"	"	2	304	29	34	726	32	75	Dockers.
"	"	"	220	8	4	128	95	"	"
"	"	2	177	3	9	154	83	24	Vignerons et manœuvres.
"	"	"	64	2	8	69	20	4	Dockers.
"	"	"	43	3	2	69	21	6	Manœuvres.
"	"	4	419	11	18	305	193	9	Cultivateurs.
"	"	17	623	41	40	1.056	200	210	Dockers.
"	"	"	58	6	7	57	22	7	Idem.
"	"	1	61	9	10	92	17	13	Journaliers.

Renseignements sur le personnel pratiquant la PÊCHE EN BATEAU

QUARTIERS.	PORTS OU SYNDICATS.	DÉCOMPOSITION DU PERSONNEL DES BATEAUX DE PÊCHE.								Total
		Capitaines ou patrons.	Seconds.	Officiers.	Matelots.	Novices.	Mousses.	Mécaniciens.	Chauffeurs.	
RÉGION DE LA MÉDITERRANÉE. (Suite.)										
Toulon.....	Bandol.....	75	"	"	9	1	"	"	"	85
	La Seyne.....	239	"	"	42	8	10	"	"	299
	Toulon.....	225	"	"	110	6	4	"	"	345
	Vieux-Salins-Iyères.....	120	"	"	192	29	16	"	"	357
	Saint-Tropez.....	131	"	"	142	9	7	"	"	289
	Saint-Raphaël.....	60	"	"	24	1	2	"	"	87
Nice.....	Cannes.....	112	"	"	30	2	1	"	"	145
	Golfe-Juan.....	33	"	"	6	1	"	"	"	40
	Antibes.....	61	"	"	30	1	"	"	"	92
	Cros-de-Cagnes.....	66	"	"	68	3	3	"	"	140
	Nice.....	62	"	"	57	2	1	"	"	122
	Villefranche-sur-Mer.....	154	"	"	41	3	3	"	"	201
Menton.....	33	"	"	44	"	"	"	"	77	
Bastia.....	Bastia.....	96	"	"	115	34	33	"	"	218
	Macinaggio.....	30	"	"	22	2	21	"	"	75
	Calvi et Ile-Rousse.....	65	"	"	101	16	21	"	"	203
Ajaccio.....	Ajaccio.....	124	"	"	144	65	13	"	"	346
	Propriano.....	30	"	"	12	5	2	"	"	49
	Bonifacio.....	46	"	"	89	7	10	"	"	152
TOTAUX de la Méditerranée.....		4.905	"	"	3.427	396	322	13	26	9.088

(importance numérique, qualités, âge, industries exercées accessoirement). [ Suite. ]

QUALITÉS DES COMMANDANTS.	ÂGE DES MARINS PÊCHEURS (État-Major et équipages).				NOMBRE de MARINS exerçant accessoirement une autre industrie.	INDUSTRIES  EXERCÉES PAR LES MARINS  en dehors de la pêche.				
	Capitaines au long cours.	Capitaines en cabotage.	Marins titulaires d'autres brevets ou diplômes.	Patrons non brevetés.			Moins de 16 ans.	16 à 18 ans.	18 à 50 ans.	Plus de 50 ans.
"	"	"	"	75	"	1	48	36	6	Cultivateurs et fleuristes.
"	"	"	"	237	10	8	192	89	"	"
"	"	4	"	221	4	6	285	50	"	"
"	"	36	"	84	16	29	224	88	35	Cultivateurs et journaliers.
"	"	"	"	130	7	9	134	139	8	Manœuvres.
"	"	2	"	58	2	1	55	29	13	Cultivateurs, journaliers.
"	"	"	"	112	1	2	84	58	6	Manœuvres.
"	2	"	"	31	"	1	28	11	3	Employés dans les établissements de bains.
"	"	"	"	61	"	1	63	28	6	Manœuvres.
"	"	"	"	66	3	3	104	30	9	Jardiniers, cultivateurs.
"	"	"	"	62	1	2	87	32	34	Dockers, employés dans divers établissements et casinos.
"	"	"	"	154	3	3	96	99	"	"
"	"	"	"	33	"	"	38	39	31	Employés dans divers établissements (casinos, hôtels, postes).
"	"	"	"	96	33	34	148	63	"	"
"	"	"	"	30	21	2	27	25	"	"
"	"	1	"	64	21	16	152	14	"	"
"	"	"	"	124	13	65	213	55	"	"
"	"	"	"	30	2	5	37	5	"	"
"	"	"	"	46	10	7	118	17	"	"
"	5	123	4.773	322	396	6.107	2.264	"	"	"

Renseignements sur le personnel pratiquant la PÊCHE EN BATEAU

QUARTIERS.	PORTS OU SYNDICATS.	DÉCOMPOSITION DU PERSONNEL DES BATEAUX DE PÊCHE.								Total.	
		Capitaines ou patrons.	Seconds.	Officiers.	Matelots.	Novices.	Mousses.	Mécaniciens.	Chauffeurs.		Souffleurs.
RÉGION DE L'ALGÉRIE.											
Bône.....	La Calle.....	28	"	"	47	6	4	"	"	"	85
	Bône.....	129	"	"	97	21	10	3	15	"	275
Philippeville....	Philippeville.....	145	"	"	270	12	11	7	11	"	466
	Collo.....	24	"	"	70	2	2	"	"	"	98
	Djidjelli.....	34	"	"	101	7	2	"	"	"	144
	Bougie.....	29	"	"	120	7	"	3	6	"	165
Alger.....	Dellys.....	17	"	"	63	5	"	"	"	"	85
	Alger.....	168	"	"	269	12	29	17	34	"	529
	Castiglione.....	91	"	"	262	24	23	"	"	"	400
	Cherchell.....	31	"	"	175	4	1	4	8	"	223
Oran.....	Ténès.....	18	"	"	40	6	3	"	"	"	67
	Mostaganem.....	33	"	"	78	3	6	6	4	"	130
	Arzew.....	93	"	"	239	16	14	11	13	"	366
	Oran.....	196	"	"	588	115	38	11	22	"	970
	Nemours.....	58	"	"	255	9	1	2	2	2	329
TOTAUX de l'Algérie.....		1.094	"	"	2.674	249	144	64	115	2	4.312

(importance numérique, qualités, âges, industries exercées accessoirement). [Suite et fin.]

QUALITÉS DES COMMANDANTS.				ÂGE DES MARINS PÊCHEURS (État-major et équipages).				NOMBRE de MARINS exerçant accés- soirement une autre industrie.	INDUSTRIES  EXERCÉES PAR LES MARINS  en dehors de la pêche.
Capitaines au long cours.	Capitaines au cabotage.	Marins titulaires d'autres brevets ou diplômes.	Patrons non brevetés.	Moins de 16 ans.	16 à 18 ans.	18 à 50 ans.	Plus de 50 ans.		
"	"	"	28	4	6	62	13	8	Liégours, charretiers, jardiniers.
"	"	1	128	10	21	195	49	60	Manceuvres, dockers, charretiers
"	"	61	84	11	12	364	69	85	Dockers.
"	"	11	13	2	2	87	7	25	Journaliers, bouchonniers, liégours.
"	"	"	34	2	7	117	18	30	Dockers, journaliers.
"	"	5	24	"	7	131	27	20	Journaliers.
"	"	5	12	"	5	70	10	"	"
"	"	8	160	29	12	384	104	"	"
"	"	51	40	23	24	298	55	"	"
"	1	i	29	3	4	181	35	"	"
"	"	"	18	3	6	44	14	6	Manceuvres.
"	"	2	31	6	3	100	21	"	"
"	"	18	75	14	16	316	40	"	"
"	"	11	185	38	115	726	91	160	Dockers.
"	"	12	46	1	9	289	30	"	"
"	1	186	907	146	249	3.364	583	"	"

RÉCAPITULATION.

Région de la mer du Nord et de la Manche.....	6.317	373	272	12.588	1.271	1.140	590	660	41	23.252
Région de l'Océan.....	12.835	212	40	28.169	2.815	2.841	308	586	67	47.573
Région de la Méditerranée.....	4.905	"	"	3.427	396	322	13	26	"	9.069
Région de l'Algérie.....	1.094	"	"	2.674	249	144	64	115	2	4.312
TOTAUX GÉNÉRAUX.....	24.651	585	312	46.858	4.731	4.447	975	1.387	110	84.056

13	168	536	3.600	1.126	1.278	16.239	4.609	"
17	72	1.279	10.967	2.868	2.947	32.215	9.343	"
4	5	123	4.773	322	396	6.107	2.264	"
"	1	186	907	146	249	3.364	583	"
34	246	2.124	22.247	4.462	4.870	57.925	16.799	"

IV

PRODUCTION.

---

QUANTITÉS ET VALEURS.

1° *Production de grande pêche:*

Terre-Neuve et Islande (Rendement par port d'armement des bateaux pêcheurs et port de débarquement des produits de la pêche).

2° *Production générale de la pêche en bateau:*

Grande pêche, pêche au large, pêche côtière, pêche dans les étangs salés et la partie maritime des fleuves et rivières.

3° *Production générale de la pêche à pied et indication du nombre des pêcheurs y prenant part;*

4° *Ostréiculture, mytiliculture et autres coquillages, réservoirs à poissons et à crustacés:*

A. Ostréiculture :

a. Huîtres indigènes;

b. Huîtres portugaises.

B. Mytiliculture et autres coquillages.

C. Réservoirs à poissons et à crustacés

PORTS D'ARMEMENT  
DES BATEAUX PÊCHEURS.

PORTS D'ARMEMENT des BATEAUX PÊCHEURS.	QUANTI-	VALEUR
	TÉS PÊCHÉS.	des PRODUITS pêchés.
	kilogr.	francs.
TERRE-NEUVE.		
Fécamp.....	17.124.401	31.641.633
Le Havre.....	2.148.965	3.764.845
Granville.....	3.894.627	9.978.731
Cancale.....	282.452	837.708
Saint-Malo.....	14.527.095	35.421.190
Saint-Servan.....	6.283.205	13.423.560
Lorient.....	77.353	118.543
La Rochelle.....	1.409.819	3.176.154
Bordeaux.....	9.030.642	27.852.073
Arcachon.....	3.782.460	7.113.600
Saint Pierre-et-Miquelon.....	1.423.360	1.869.569
TOTAUX.....	59.984.379	135.197.615

PORTS DE DÉBARQUEMENT DE LA PÊCHE.

FÉCAMP.		GRANVILLE.		SAINT-MALO.		SAINT-SERVAN.	
QUANTITÉS.	VALEUR.	QUANTITÉS.	VALEUR.	QUANTITÉS.	VALEUR.	QUANTITÉS.	VALEUR.
kilogr.	francs.	kilogr.	francs.	kilogr.	francs.	kilogr.	francs.
TERRE-NEUVE.							
8.484.093	19.036.896	"	"	"	"	"	"
363.300	703.050	"	"	"	"	"	"
"	"	588.275	1.846.957	"	"	"	"
"	"	"	"	282.452	837.708	"	"
"	"	"	"	9.372.918	24.374.133	"	"
1.041.342	1.312.933	"	"	"	"	3.760.812	9.911.871
"	"	"	"	"	"	"	"
"	"	"	"	"	"	"	"
"	"	"	"	"	"	"	"
1.568.325	3.103.069	"	"	"	"	"	"
"	"	"	"	"	"	"	"
11.459.060	24.155.948	588.275	1.846.957	9.655.370	25.211.841	3.760.812	9.911.871

I. MORUE

PORTS D'ARMEMENT  
DES BATEAUX PÊCHEURS.

PORTS D'ARMEMENT des BATEAUX PÊCHEURS.	QUANTI-	VALEUR	LO QUANTITÉS.
	TÉS PÊCHÉS.	des PRODUITS pêchés.	
	kilogr.	kilogr.	kilogr.
TERRE-NEUVE. (Suite.)			
Fécamp.....	17.124.401	31.641.633	"
Le Havre.....	2.148.965	3.764.845	"
Granville.....	3.894.627	9.978.731	"
Cancale.....	282.452	837.708	"
Saint-Malo.....	14.527.095	35.421.190	"
Saint-Servan.....	6.283.205	13.423.560	"
Lorient.....	77.353	118.543	77.353
La Rochelle.....	1.409.819	3.176.154	"
Bordeaux.....	9.030.642	27.852.073	"
Arcachon.....	3.782.460	7.113.609	"
Saint-Pierre-et-Miquelon.....	1.423.360	1.869.569	"
<b>TOTAUX.....</b>	<b>59.984.379</b>	<b>135.197.615</b>	<b>77.353</b>

TERRE-NEUVE. (Suite.)

PORTS DE DÉBARQUEMENT DE LA PÊCHE. (Suite.)

LORIENT.	LA ROCHELLE.		BORDEAUX.		PORT-DE-BOUC.		SAINT-PIERRE-ET-MIQUELON.	
	VALEUR.	QUANTITÉS.	VALEUR.	QUANTITÉS.	VALEUR.	QUANTITÉS.	VALEUR.	QUANTITÉS.
francs.	kilogr.	francs.	kilogr.	francs.	kilogr.	francs.	kilogr.	francs.
"	"	"	"	"	4.078.110	5.356.578	4.562.198	7.248.159
"	"	"	1.783.665	3.061.795	"	"	"	"
"	"	"	3.306.352	8.131.774	"	"	"	"
"	"	"	"	"	"	"	"	"
"	524.388	1.492.167	4.629.789	9.554.890	"	"	"	"
"	795.041	1.649.948	"	"	"	"	686.010	548.808
118.543	"	"	"	"	"	"	"	"
"	891.207	1.548.987	474.972	1.529.336	"	"	43.640	97.831
"	"	"	9.030.642	27.852.073	"	"	"	"
"	"	"	2.214.135	4.010.540	"	"	"	"
"	"	"	"	"	1.423.360	-1.869.569	"	"
118.543	2.210.636	4.691.102	21.439.555	54.140.408	5.501.470	7.226.147	5.291.848	7.894.798

TERRE-NEUVE. (Suite.)

Quantités : 59.984.379 kilogrammes. — Valeur : 135.197.615 francs.

PORTS D'ARMEMENT  
DES BATEAUX PÊCHEURS.

PORTS D'ARMEMENT  
des  
BATEAUX PÊCHEURS.

QUANTI-  
TÉS  
PÊCHÉS.

kilogr.

VALEUR  
des  
PRODUITS  
péchés.

francs.

ISLANDE.

Dunkerque .....	170.000	765.000
Gravelines .....	1.359.920	5.439.680
Fécamp .....	1.092.378	3.520.994
Paimpol .....	264.731	833.157
TOTAUX .....	3.487.029	10.558.831

PORTS DE DÉBARQUEMENT DE LA PÊCHE.

DUNKERQUE.

QUANTITÉS.

kilogr.

VALEUR.

francs.

GRAVELINES.

QUANTITÉS.

kilogr.

VALEUR.

francs.

FÉCAMP.

QUANTITÉS.

kilogr.

VALEUR.

francs.

PAIMPOL.

QUANTITÉS.

kilogr.

VALEUR.

francs.

BORDEAUX.

QUANTITÉS.

kilogr.

VALEUR.

francs.

ISLANDE.

170.000	765.000	.	.	.	.	.	.	.	.
.	.	1.359.920	5.439.680	.	.	.	.	.	.
.	.	.	.	1.034.408	2.189.710	.	.	657.970	1.331.284
.	.	113.231	368.415	.	"	151.500	464.742	.	.
170.000	765.000	1.473.151	5.808.095	1.034.408	2.189.710	151.500	464.742	657.970	1.331.284

Quantités: 3.487.029 kilogrammes. — Valeur : 10.558.831 francs.



IV

PRODUCTION. (Suite.)

---

*Production générale de la pêche en bateau.*

DÉSIGNATION DES GENRES DE PÊCHE.		UNITÉS de QUANTITÉS.	DUNKERQUE.		GRAVELINES.		CALAIS.	
			QUANTITÉS.	VALEUR.	QUANTITÉS.	VALEUR.	QUANTITÉS.	VALEUR.
				francs.		francs.		francs.
RÉGION DE LA MER DU NORD ET DE LA MANCHE.								
Islande.....	Morue.....	Kilogr.	170.000	765.000	1.473.151	5.808.095	"	"
	Rogue.....	Idem.	900	630	"	"	"	"
	Huile.....	Litre.	8.500	48.250	"	"	"	"
Féroé et Dogger-Bank.	Morue.....	Kilogr.	"	"	"	"	"	"
	Rogue.....	Idem.	"	"	"	"	"	"
	Huile.....	Litre.	"	"	"	"	"	"
Terre-Neuve...	Morue.....	Kilogr.	"	"	"	"	"	"
	Rogue.....	Idem.	"	"	"	"	"	"
	Huile.....	Litre.	"	"	"	"	"	"
Poissons divers de la côte occidentale d'Afrique...		Kilogr.	"	"	"	"	"	"
Cabillauds.....		Idem.	8.700	30.600	39.500	85.000	6.500	26.000
Merlus ou Colins.....		Idem.	"	"	"	"	"	"
Turbots.....		Idem.	3.600	55.400	51.978	500.007	3.700	44.400
Barbues.....		Idem.	2.600	55.300	20.355	195.039	850	10.200
Carrelets ou Plies.....		Idem.	190.000	077.500	153.213	529.998	84.000	336.000
Soles.....		Idem.	28.000	474.000	131.243	2.184.895	16.000	240.000
Congres.....		Idem.	"	"	"	"	150	6 0
Raies.....		Idem.	130.000	405.000	300 000	560.000	28.000	112.000
Mulets et Bars.....		Idem.	"	"	"	"	3.400	61.200
Harengs.....	salés.....	Idem.	"	"	"	"	"	"
	frais.....	Idem.	436.740	655.110	1.040.000	980.000	602.200	903.300
Maquereaux.....	salés.....	Idem.	"	"	"	"	"	"
	frais.....	Idem.	7.000	47.000	62.910	264.970	3.200	19.200
Merlans.....		Idem.	32.000	110.500	123.571	374.098	49.500	198.000
Sardines.....		Idem.	"	"	"	"	"	"
Sprats.....		Idem.	226.000	143.700	"	"	"	"
Anchois.....		Idem.	"	"	"	"	"	"
Thons.....	blancs ou germans.....	Idem.	"	"	"	"	"	"
	roses ou bleus.....	Idem.	"	"	"	"	"	"
Crevettes.....	grises ou roses.....	Idem.	23.500	175.000	9.000	45.000	4.500	27.000
	salicoués dites bouquet.....	Idem.	"	"	"	"	"	"
Homards.....		Idem.	"	"	"	"	"	"
Langoustes.....		Idem.	"	"	"	"	"	"
Langoustes de Mauritanie dites langoustes vertes.....		Idem.	"	"	"	"	"	"
Crabes poutards ou tourteaux.....		Idem.	"	"	"	"	"	"
Crustacés divers.....		Idem.	"	"	"	"	"	"
Huitres plates.....		Mille.	"	"	"	"	"	"
Huitres portugaises.....		Idem.	"	"	"	"	"	"
Moules.....		Hectol.	"	"	"	"	"	"
Coquilles de Saint-Jacques.....		Nombre.	"	"	"	"	"	"
Pétoncles.....		Hectol.	"	"	"	"	"	"
Mollusques divers.....		Idem.	"	"	"	"	"	"
Oursins.....		Nombre.	"	"	"	"	"	"
Violetes.....		Idem.	"	"	"	"	"	"
Oiseaux de mer.....		Idem.	"	"	"	"	"	"
Vers pour appâts.....		Kilogr.	"	"	"	"	"	"
Corsail.....		Idem.	"	"	"	"	"	"
Lichen.....		Idem.	"	"	"	"	"	"
Varech.....		M. cube.	"	"	"	"	"	"
Crémon de soude.....		Idem.	"	"	"	"	"	"
Paillelle.....		Idem.	"	"	"	"	"	"
Sables coquilliers et amendements marins.....		Idem.	"	"	"	"	"	"
VALEUR TOTALE des produits de la pêche en mer.....				3.858.990		11.920.282		2.193.300
Sammons.....		Kilogr.	"	"	"	"	"	"
Esturgeons.....		Idem.	"	"	"	"	"	"
Aloses.....		Idem.	"	"	"	"	"	"
Anguilles.....		Idem.	"	"	"	"	"	"
Mulets et Bars.....		Idem.	"	"	"	"	"	"
Éperlans.....		Idem.	"	"	"	"	"	"
Poissons divers.....		Idem.	"	"	"	"	"	"
Huitres.....	plates.....	Mille.	"	"	"	"	"	"
	portugaises.....	Idem.	"	"	"	"	"	"
Crustacés divers.....		Kilogr.	"	"	"	"	"	"
Mollusques divers.....		Hectol.	"	"	"	"	"	"
VALEUR TOTALE des produits de la pêche en étang et en rivière.....								
VALEUR TOTALE des produits de la pêche en bateau.....				3.858.990		11.920.282		2.193.300

DÉSIGNATION DES GENRES DE PÊCHE.	UNITÉS de QUANTITÉS.	BOULOGNE-SUR-MER.		LE TRÉPORT.		DIEPPE.	
		QUANTITÉS.	VALEUR.	QUANTITÉS.	VALEUR.	QUANTITÉS.	VALEUR.
			francs.		francs.		francs.
RÉGION DE LA MER DU NORD ET DE LA MANCHE. (Suite.)							
Islande.....	Morue.....	Kilogr.	"	"	"	"	"
	Rogue.....	Idem.	"	"	"	"	"
	Huile.....	Litre.	"	"	"	"	"
Féroé et Dogger-Bank	Morue.....	Kilogr.	"	"	"	"	"
	Rogue.....	Idem.	"	"	"	"	"
	Huile.....	Litre.	"	"	"	"	"
Terre-Neuve	Morue.....	Kilogr.	"	"	"	"	"
	Rogue.....	Idem.	"	"	"	"	"
	Huile.....	Litre.	"	"	"	"	"
Poissons divers de la côte occidentale d'Afrique....		Kilogr.	"	"	"	"	"
Cabillauds.....		Idem.	290.100	1.571.100	47.295	211.561	646.014
Merlus ou Colins.....		Idem.	1.748.582	14.123.743	"	"	2.706.130
Turbots.....		Idem.	238.000	3.652.660	15.140	251.667	220.408
Barbues.....		Idem.	118.400	1.493.800	14.670	249.905	211.948
Carrelets ou Plies.....		Idem.	342.600	1.630.650	46.740	242.093	507.138
Soles.....		Idem.	107.380	2.273.520	10.680	269.992	165.085
Congres.....		Idem.	131.200	766.600	13.930	79.355	354.798
Raies.....		Idem.	839.000	3.763.000	69.120	274.739	927.238
Mulets et Bars.....		Idem.	15.219	276.854	"	"	4.630
Harengs.....	salés.....	Idem.	3.062.115	6.110.577	"	"	"
	frais.....	Idem.	27.189.467	52.051.071	56.540	101.672	2.321.901
Maquereaux.....	salés.....	Idem.	"	"	"	"	"
	frais.....	Idem.	4.901.640	14.558.854	24.300	125.744	494.718
Merlans.....		Idem.	12.223.401	32.431.154	54.030	274.740	762.952
Sardines.....		Idem.	"	"	"	"	"
Sprats.....		Idem.	"	"	"	"	"
Auchois.....		Idem.	"	"	"	"	"
Thons.....	blancs ou germans.....	Idem.	"	"	"	"	"
	ferous ou blancs rouges.....	Idem.	51.200	139.700	"	"	"
Poissons divers.....		Idem.	"	"	"	"	"
Crevettes.....	grises ou roses.....	Idem.	1.648	10.181	21.140	153.045	10.150
	salicques dites bouquet.....	Idem.	"	"	"	"	71.050
Homards.....		Idem.	4.365	82.496	4.550	97.740	1.500
Langoustes.....		Idem.	475	10.950	"	"	"
Langoustes de Mauritanie dites langoustes vertes...		Idem.	"	"	"	"	"
Crabes pounarts ou tourteaux.....		Idem.	21.511	25.922	"	"	"
Crustacés divers.....		Idem.	"	"	"	"	"
Huitres plates.....		Mille.	70	24.500	"	"	"
Huitres portugaises.....		Idem.	"	"	"	"	"
Moules.....		Hectol.	"	"	"	"	"
Coquilles de Saint-Jacques.....		Nombre.	322.161	332.938	45.240	51.291	95.000
Pétoncles.....		Hectol.	"	"	"	"	"
Mollusques divers.....		Idem.	"	"	"	"	"
Oursins.....		Nombre.	"	"	"	"	"
Violetes.....		Idem.	"	"	"	"	"
Oiseaux de mer.....		Idem.	"	"	"	"	"
Vers pour apprêts.....		Kilogr.	"	"	"	"	"
Corail.....		Idem.	"	"	"	"	"
Lichen.....		Idem.	"	"	"	"	"
Varech.....		M. cube.	"	"	"	"	"
Goémon de soude.....		Idem.	"	"	"	"	"
Paillelle.....		Idem.	"	"	"	"	"
Sables coquilliers et amendements marins.....		Idem.	"	"	"	"	"
VALEUR TOTALE des produits de la pêche en mer.....				148.501.245		2.700.335	43.268.893
Saumons.....		Kilogr.	"	"	"	"	"
Esturgeons.....		Idem.	"	"	"	"	"
Aloses.....		Idem.	"	"	"	"	"
Anguilles.....		Idem.	2.466	15.446	"	"	"
Mulets et Bars.....		Idem.	"	"	"	"	"
Éperlans.....		Idem.	"	"	"	"	"
Poissons divers.....		Idem.	"	"	"	"	"
Huitres.....	plates.....	Mille.	"	"	"	"	"
	portugaises.....	Idem.	"	"	"	"	"
Crustacés divers.....		Kilogr.	"	"	"	"	"
Mollusques divers.....		Hectol.	"	"	"	"	"
VALEUR TOTALE des produits de la pêche en étang et en rivière.....				15.446		"	"
VALEUR TOTALE des produits de la pêche en bateau.....				148.516.691		2.700.335	43.268.893

DESIGNATION DES GENRES DE PÊCHE.	UNITÉS de QUANTITÉS.	FÉCAMP.		LE HAVRE.		HONFLEUR.		
		QUANTITÉS.	VALEUR.	QUANTITÉS.	VALEUR.	QUANTITÉS.	VALEUR.	
			francs.		francs.		francs.	
RÉGION DE LA MER DU NORD ET DE LA MANCHE. (Suite.)								
Islande.....	Morue.....	Kilogr.	1.034.408	2.189.710	"	"	"	"
	Rogue.....	Idem.	54.485	96.477	"	"	"	"
	Huile.....	Litre.	97.918	154.121	"	"	"	"
Féroë et Dogger-Bank.	Morue.....	Kilogr.	"	"	"	"	"	"
	Rogue.....	Idem.	"	"	"	"	"	"
	Huile.....	Litre.	"	"	"	"	"	"
Terre-Neuve...	Morue.....	Kilogr.	11.459.050	24.155.948	"	"	"	"
	Rogue.....	Idem.	"	"	"	"	"	"
	Huile.....	Litre.	21.020	72.908	"	"	"	"
Poissons divers de la côte occidentale d'Afrique...		Kilogr.	"	"	"	"	"	"
Cabillauds.....		Idem.	1.600	4.000	10.000	56.750	"	"
Merlus ou Colins.....		Idem.	"	"	2.500	15.325	"	"
Turbots.....		Idem.	115	1.610	9.350	205.050	4.000	33.100
Barbus.....		Idem.	70	840	12.400	182.800	800	5.200
Carrelets ou Plices.....		Idem.	725	2.900	34.200	400.500	9.800	42.900
Solos.....		Idem.	125	2.500	10.393	262.775	1.950	23.000
Congres.....		Idem.	6.000	24.000	5.343	36.326	"	"
Raies.....		Idem.	41.500	86.000	110.580	656.640	11.500	26.000
Mulets et Bars.....		Idem.	"	"	3.793	54.452	260	1.720
Harangs.....	salés.....	Idem.	6.293.200	9.667.958	"	"	"	"
	frais.....	Idem.	4.364.620	7.703.731	"	"	"	"
Maquereaux.....	salés.....	Idem.	535.610	1.894.353	"	"	"	"
	frais.....	Idem.	709.699	2.044.986	79.370	701.830	5.300	20.850
Merlans.....		Idem.	200	600	16.500	86.400	3.250	7.225
Sardines.....		Idem.	"	"	"	"	"	"
Sprats.....		Idem.	"	"	13.300	28.600	230.000	245.000
Anchois.....		Idem.	"	"	"	"	"	"
Thons.....	blancs ou germans.....	Idem.	"	"	"	"	"	"
	francs ou thons rouges.....	Idem.	"	"	"	"	"	"
		Kilogr.			61.818	793.673	11.500	44.650
Crevettes.....	grises ou roses.....	Idem.	"	"	1.930	60.800	"	"
	salicoques dites bouquet.....	Idem.	"	"	2.050	57.720	"	"
Homards.....		Idem.	"	"	142	4.200	"	"
Langoustes.....		Idem.	"	"	"	"	"	"
Langoustes de Mauritanie dites langoustes vertes.....		Idem.	"	"	23.682	98.145	2.800	12.200
Crabes pouparts ou tourteaux.....		Idem.	"	"	128.777	378.851	900	2.700
Crustacés divers.....		Idem.	"	"	233	157.784	11	4.200
Huitres plates.....		Mille.	"	"	"	"	"	"
Huitres portugaises.....		Idem.	"	"	"	"	"	"
Moules.....		Hectol.	"	"	1.665	121.500	42.000	552.000
Coquilles de Saint-Jacques.....		Nombre.	24.720	17.714	1.018.050	687.742	63.000	35.450
Pétoncles.....		Hectol.	"	"	"	"	"	"
Mollusques divers.....		Idem.	"	"	"	"	"	"
Oursins.....		Nombre.	"	"	"	"	"	"
Viols.....		Idem.	"	"	"	"	"	"
Oiseaux de mer.....		Idem.	"	"	"	"	"	"
Vers pour appâts.....		Kilogr.	"	"	"	"	"	"
Corail.....		Idem.	"	"	"	"	"	"
Lichen.....		Idem.	"	"	"	"	"	"
Varech.....		M. cube.	"	"	"	"	"	"
Goémon de soude.....		Idem.	"	"	"	"	"	"
Pailleule.....		Idem.	"	"	"	"	"	"
Sables coquilliers et amendements marins.....		Idem.	"	"	"	"	"	"
VALEUR TOTALE des produits de la pêche en mer.....				48.758.906		5.583.070		1.118.245
Salmons.....		Kilogr.	"	"	"	"	"	"
Esturgeons.....		Idem.	"	"	"	"	"	"
Aloses.....		Idem.	"	"	"	"	"	"
Anguilles.....		Idem.	"	"	"	"	"	"
Mulets et Bars.....		Idem.	"	"	"	"	"	"
Eperlans.....		Idem.	"	"	"	"	"	"
Poissons divers.....		Idem.	"	"	"	"	"	"
Huitres.....	plates.....	Mille.	"	"	"	"	"	"
	portugaises.....	Idem.	"	"	"	"	"	"
Crustacés divers.....		Kilogr.	"	"	"	"	"	"
Mollusques divers.....		Hectol.	"	"	"	"	"	"
VALEUR TOTALE des produits de la pêche en étang et en rivière.....								
VALEUR TOTALE des produits de la pêche en bateau.....				48.758.906		5.583.070		1.118.245

118

119

PÊCHE EN BATEAU. — 1928.

DÉSIGNATION DES GENRES DE PÊCHE.	UNITÉS de QUANTITÉS.	PORT-EN-BESSIN.		GRANDCAMP-LES-BAINS.		SAINT-VAAST-LA-HOUGUE.	
		QUANTITÉS.	VALEUR.	QUANTITÉS.	VALEUR.	QUANTITÉS.	VALEUR.
			francs.		francs.		francs.
RÉGION DE LA MER DU NORD ET DE LA MANCHE. (Suite.)							
Islande.....	Morue.....	Kilogr.	"	"	"	"	"
	Rogne.....	Idem.	"	"	"	"	"
	Huile.....	Litre.	"	"	"	"	"
Féroé et Dogger-Bank.	Morue.....	Kilogr.	"	"	"	"	"
	Rogne.....	Idem.	"	"	"	"	"
	Huile.....	Litre.	"	"	"	"	"
Terre-Neuve.	Morue.....	Kilogr.	"	"	"	"	"
	Rogne.....	Idem.	"	"	"	"	"
	Huile.....	Litre.	"	"	"	"	"
Poissons divers de la côte occidentale d'Afrique...		Kilogr.	"	"	"	"	"
Cabillauds.....		Idem.	"	"	"	1.240	5.160
Merlus ou Colins.....		Idem.	"	"	"	6.700	33.500
Turbots.....		Idem.	41.220	419.180	12.900	180.800	1.440
Barbus.....		Idem.	40.170	408.600	4.000	56.100	2.910
Carrelets ou Plies.....		Idem.	216.830	1.084.150	32.800	229.600	42.600
Soles.....		Idem.	30.625	596.825	24.000	517.500	3.370
Congres.....		Idem.	"	"	5.500	40.940	34.200
Raies.....		Idem.	724.950	1.255.675	240.000	793.000	41.900
Mulets et Bars.....		Idem.	"	"	6.600	128.600	9.895
Harengs.....	salés.....	Idem.	"	"	"	"	"
	frais.....	Idem.	16.500	59.400	"	"	32.750
Maquereaux.....	salés.....	Idem.	"	"	"	"	"
	frais.....	Idem.	88.250	381.850	60.000	285.000	34.900
Merlans.....		Idem.	38.490	132.870	"	"	"
Sardines.....		Idem.	"	"	"	"	"
Sprats.....		Idem.	"	"	"	"	"
Anchois.....		Idem.	"	"	"	"	"
	blancs ou garnants.....	Idem.	"	"	"	"	"
Poissons divers.....		Kilogr.	893.700	967.240	91.203	459.015	144.000
Crevettes.....	grises ou roses.....	Idem.	"	"	2.200	18.000	3.200
	salicoques dites bouquet.....	Idem.	"	"	"	"	"
Homards.....		Idem.	4.500	67.500	4.400	59.400	8.640
Langoustes.....		Idem.	"	"	"	"	"
Langoustes de Mauritanie dites langoustes vertes...		Idem.	"	"	"	"	"
Crabes poutards ou tourteaux.....		Idem.	"	"	8.000	36.000	11.400
Crustacés divers.....		Idem.	"	"	"	"	"
Huitres plates.....		Mille.	"	"	9	2.795	2
Huitres portugaises.....		Idem.	"	"	"	"	"
Moules.....		Hectol.	"	"	600	52.000	"
Coquilles de Saint-Jacques.....		Nombre.	1.725.000	1.231.750	1.300.000	810.000	280.700
Pétoncles.....		Hectol.	"	"	"	"	"
Mollusques divers.....		Idem.	"	"	9.400	213.600	5.800
Oursins.....		Nombre.	"	"	"	"	"
Violetes.....		Idem.	"	"	"	"	"
Oiseaux de mer.....		Idem.	"	"	"	"	"
Vers pour apprêts.....		Kilogr.	"	"	"	"	"
Corail.....		Idem.	"	"	"	"	"
Lichen.....		Idem.	"	"	"	"	"
Varech.....		M. cubc.	"	"	"	4.200	19.825
Goémon de soude.....		Idem.	"	"	"	"	"
Pailleule.....		Idem.	"	"	"	"	"
Sables coquilliers et amendements marins.....		Idem.	"	"	2.400	24.000	4.420
VALEUR TOTALE des produits de la pêche en mer.....				6.605.040		3.906.350	2.332.475
Saumons.....		Kilogr.	"	"	"	325	4.875
Esturgeons.....		Idem.	"	"	"	"	"
Aloses.....		Idem.	"	"	"	"	"
Anguilles.....		Idem.	"	"	9.300	68.100	15.400
Mulets et Bars.....		Idem.	"	"	3.100	47.800	810
Éperlans.....		Idem.	"	"	"	"	"
Poissons divers.....		Idem.	"	"	17.000	87.000	9.800
Huitres.....	plates.....	Mille.	"	"	"	"	"
	portugaises.....	Idem.	"	"	"	"	"
Crustacés divers.....		Kilogr.	"	"	"	"	"
Mollusques divers.....		Hectol.	"	"	"	"	"
VALEUR TOTALE des produits de la pêche en étang et en rivière.....						202.900	105.595
VALEUR TOTALE des produits de la pêche en bateau.....				6.605.040		4.109.250	2.438.070

DÉSIGNATION DES GENRES DE PÊCHE.	UNITÉS de QUANTITÉS.	CHERBOURG.		GRANVILLE.		SAINT-MALO.	
		QUANTITÉS.	VALEUR.	QUANTITÉS.	VALEUR.	QUANTITÉS.	VALEUR.
			francs.		francs.		francs.
RÉGION DE LA MER DU NORD ET DE LA MANCHE. (Suite.)							
Islande	Morue..... Kilogr.						
	Rogue..... Idem.						
	Huile..... Litre.						
Féioë et Dogger-Bank.	Morue..... Kilogr.						
	Rogue..... Idem.						
	Huile..... Litre.						
Terre-Neuve	Morue..... Kilogr.			588.275	1.846.957	9.655.370	25.211.841
	Rogue..... Idem.						
	Huile..... Litre.						
Poissons divers de la côte occidentale d'Afrique.	Kilogr.						
Cabillauds	Idem.	9.000	45.000				
Merlus ou Colins	Idem.	34.000	170.000				
Turbots	Idem.	6.800	96.500	3.210	41.880		
Barbues	Idem.	7.300	101.500				
Carrelets ou Plies	Idem.	48.000	261.000	14.755	121.840	3.130	31.300
Soles	Idem.	18.500	407.000	9.910	117.425	1.431	21.465
Congres	Idem.	155.000	775.000	9.055	38.710	1.580	7.900
Raies	Idem.	432.000	1.896.000	86.535	346.140		
Mulets et Bars	Idem.	1.450	26.500	17.925	230.400	1.560	23.400
Harengs	salés..... Idem.						
	frais..... Idem.	4.500	12.000	4.390	13.170		
Maquereaux	salés..... Idem.						
	frais..... Idem.	67.000	293.000	15.765	63.525	2.800	22.400
Merlans	Idem.	73.000	365.000	970	4.650		
Sardines	Idem.						
Sprats	Idem.						
Anchois	Idem.						
Thons	blancs ou germans..... Idem.						
	francs ou thons rouges..... Idem.						
Poissons divers	Kilogr.	575.000	2.890.000	187.020	750.480	3.110	31.100
Crevettes	grises ou roses..... Idem.			11.355	100.290		
	salicoques dites bouquet..... Idem.	5.800	108.500	1.000	12.000		
Homards	Idem.	6.700	121.500	4.020	67.880	2.440	48.800
Langoustes	Idem.						
Langoustes de Mauritanie dites langoustes vertes	Idem.						
Crabes pouparts ou tourteaux	Idem.	12.500	52.000	180	900		
Crustacés divers	Idem.	23.000	92.000	150	750		
Huitres plates	Mille.						
Huitres portugaises	Idem.						
Moules	Hectol.					110	4.400
Coquilles de Saint-Jacques	Nombre.						
Pétoncles	Hectol.			18	2.250		
Mollusques divers	Idem.	245	16.000	285	6.900		
Onsrins	Nombre.						
Violetes	Idem.						
Oiseaux de mer	Idem.						
Vers pour appâts	Kilogr.						
Corail	Idem.						
Lichen	Idem.						
Varech	M. cube.					1.240	12.400
Goémon de soude	Idem.						
Pailleule	Idem.						
Sables coquilliers et amendements marins	Idem.						
VALEUR TOTALE des produits de la pêche en mer			7.728.800		3.766.147		25.415.006
Saumons	Kilogr.			4.405	175.400		
Esturgeons	Idem.						
Aloses	Idem.						
Anguilles	Idem.			550	2.700		
Mulets et Bars	Idem.			165	2.475		
Éperlans	Idem.						
Poissons divers	Idem.			100	500		
Huitres	plates..... Mille.						
	portugaises..... Idem.						
Crustacés divers	Kilogr.						
Mollusques divers	Hectol.						
VALEUR TOTALE des produits de la pêche en étang et en rivière					181.075		
VALEUR TOTALE des produits de la pêche en bateau			7.728.800		3.947.222		25.415.006

DÉSIGNATION DES GENRES DE PÊCHE.	UNITÉS de QUANTITÉS.	SAINT-SERVAN.		AUTRES PORTS.		TOTAUX DE LA RÉGION DE LA MER DU NORD ET DE LA MANCHE.		
		QUANTITÉS.	VALEUR.	QUANTITÉS.	VALEUR.	QUANTITÉS.	VALEUR.	
			francs.		francs.		francs.	
RÉGION DE LA MER DU NORD ET DE LA MANCHE. (Suite et fin.)								
Islande.....	Morue.....	Kilogr.	"	"	151.500	464.742	2.829.059	9.227.547
	Rogue.....	Idem.	"	"	"	"	55.385	97.107
	Huile.....	Litre.	"	"	"	"	106.418	202.371
Fundé et Dogger-Bank.	Morue.....	Kilogr.	"	"	"	"	"	"
	Rogue.....	Idem.	"	"	"	"	"	"
	Huile.....	Litre.	"	"	"	"	"	"
Terre-Neuve...	Morue.....	Kilogr.	3.760.812	9.911.871	"	"	25.463.517	61.126.617
	Rogue.....	Idem.	"	"	"	"	"	"
	Huile.....	Litre.	"	"	"	"	21.020	72.908
Poissons divers de la côte occidentale d'Afrique...		Kilogr.	"	"	"	"	"	"
Cabillands.....		Idem.	"	"	14.584	84.165	1.074.533	4.825.466
Merlus ou Colins.....		Idem.	"	"	45.767	278.377	1.837.549	14.620.945
Turbots.....		Idem.	"	"	81.485	1.016.055	693.346	10.059.893
Barbus.....		Idem.	"	"	20.881	290.412	457.354	6.605.302
Carrelets ou Plies.....		Idem.	225	2.380	634.163	3.079.623	2.360.919	11.481.124
Soles.....		Idem.	230	3.900	185.252	3.201.409	744.174	14.776.506
Congres.....		Idem.	580	4.400	499.294	2.218.809	1.216.630	5.995.786
Raies.....		Idem.	330	3.100	1.095.884	4.337.384	5.078.537	18.433.130
Mulets et Bars.....		Idem.	2.700	39.000	127.469	1.497.396	194.901	2.602.792
Harengs.....	salés.....	Idem.	"	"	"	"	9.355.315	15.778.535
	frais.....	Idem.	"	"	298.580	585.370	36.368.188	65.789.776
Maquereaux.....	salés.....	Idem.	"	"	"	"	535.640	1.894.353
	frais.....	Idem.	3.430	23.080	1.068.244	5.852.309	7.628.526	27.924.588
Merlans.....		Idem.	"	"	218.507	1.185.068	13.596.371	38.985.965
Sardines.....		Idem.	"	"	191.170	721.860	191.170	721.860
Sprats.....		Idem.	"	"	31.850	52.050	501.150	469.350
Anchois.....		Idem.	"	"	"	"	"	"
Thons.....	blancs ou germons.....	Idem.	"	"	"	"	"	"
	francs ou thons rouges.....	Idem.	"	"	"	"	51.200	134.700
Poissons divers.....		Kilogr.	2.900	19.200	1.055.878	6.121.508	6.651.302	33.342.066
Crevettes.....	grises ou roses.....	Idem.	"	"	131.207	844.452	295.978	2.322.441
	salicoques dites bouquet.....	Idem.	"	"	14.085	229.312	22.815	410.912
Homards.....		Idem.	21.035	258.805	302.154	4.215.277	366.351	5.250.758
Langoustes.....		Idem.	15.300	250.200	204.404	3.478.437	220.321	3.743.877
Langoustes de Mauritanie dites langoustes vertes.....		Idem.	"	"	700	11.600	700	12.600
Crabes pouparts ou tourteaux.....		Idem.	42.900	192.400	209.844	629.172	332.817	1.089.439
Crustacés divers.....		Idem.	85.100	252.600	240.548	662.257	478.475	1.389.158
Huitres plates.....		Mille.	"	"	88	61.700	413	251.379
Huitres portugaises.....		Idem.	"	"	"	"	"	"
Moules.....		Hectol.	"	"	33.568	430.310	77.943	1.160.210
Coquilles de Saint-Jacques.....		Nombre.	"	"	486.214	339.805	5.360.075	3.775.363
Pétoncles.....		Hectol.	"	"	495	10.290	513	12.540
Mollusques divers.....		Idem.	"	"	9.583	237.390	25.263	623.890
Oursins.....		Nombre.	"	"	275.000	26.300	275.000	26.300
Violet.....		Idem.	"	"	"	"	"	"
Oiseaux de mer.....		Idem.	"	"	"	"	"	"
Vers pour apprêts.....		Kilogr.	690	1.260	4.625	20.020	5.255	21.280
Corsail.....		Idem.	"	"	"	"	"	"
Lichen.....		Idem.	"	"	222.430	176.172	222.430	176.172
Varech.....		M. cube.	"	"	258.481	1.893.355	263.921	1.925.580
Goémon de soude.....		Idem.	"	"	328.846	5.444.390	328.846	5.444.390
Pailleulo.....		Idem.	"	"	5.000	56.270	5.000	56.270
Sables coquilliers et amendements marins.....		Idem.	"	"	48.258	831.070	55.078	873.130
VALEUR TOTALE des produits de la pêche en mer.....				10.962.196		50.615.116		379.234.376
Saumons.....		Kilogr.	"	"	2.618	101.041	7.348	281.316
Esturgeons.....		Idem.	"	"	100	2.000	100	2.000
Aloses.....		Idem.	"	"	"	"	"	"
Anguilles.....		Idem.	"	"	15.284	109.805	43.000	257.651
Mulets et Bars.....		Idem.	"	"	28.366	314.732	32.441	374.727
Eperlans.....		Idem.	"	"	44.175	261.250	44.175	261.250
Poissons divers.....		Idem.	"	"	37.445	203.220	64.345	320.120
Huitres.....	plates.....	Mille.	"	"	12	6.000	12	6.000
	portugaises.....	Idem.	"	"	"	"	"	"
Crustacés divers.....		Kilogr.	"	"	3.862	12.702	3.862	12.702
Mollusques divers.....		Hectol.	"	"	801	7.676	801	7.676
VALEUR TOTALE des produits de la pêche en étang et en rivière.....						1.018.426		1.523.442
VALEUR TOTALE des produits de la pêche en bateau.....				10.962.196		51.633.542		380.757.818

DÉSIGNATION DES GENRES DE PÊCHE.	UNITÉS de QUANTITÉ.	CAMARET.		DOUARNENEZ.		AUDIERNE.		PENMARCH.		
		QUANTITÉS.	VALEUR.	QUANTITÉS.	VALEUR.	QUANTITÉS.	VALEUR.	QUANTITÉS.	VALEUR.	
			francs.		francs.		francs.		francs.	
RÉGION DE L'Océan.										
Islande.....	Morue.....	Kilogr.	"	"	"	"	"	"	"	
	Hoguc.....	Idem.	"	"	"	"	"	"	"	
	Huile.....	Litre.	"	"	"	"	"	"	"	
Féroë et Dogger-Bank.	Morue.....	Kilogr.	"	"	"	"	"	"	"	
	Hoguc.....	Idem.	"	"	"	"	"	"	"	
	Huile.....	Litre.	"	"	"	"	"	"	"	
Terre-Neuve.....	Morue.....	Kilogr.	"	"	"	"	"	"	"	
	Hoguc.....	Idem.	"	"	"	"	"	"	"	
	Huile.....	Litre.	"	"	"	"	"	"	"	
Poissons divers de la côte occidentale d'Afrique...		Kilogr.	"	"	"	"	"	"	"	
Cabillauds.....		Idem.	"	"	"	"	"	"	"	
Merlus ou Colins.....		Idem.	"	"	"	"	"	"	"	
Turbots.....		Idem.	1.700	20.400	2.200	17.500	"	1.550	26.800	
Barbues.....		Idem.	"	"	"	"	"	"	"	
Carrelets ou Plies.....		Idem.	"	"	2.350	12.095	430	1.827	350	1.750
Soles.....		Idem.	200	2.400	935	15.530	"	3.740	82.830	
Congres.....		Idem.	4.700	16.900	2.905	9.015	2.465	10.600	14.297	53.140
Raies.....		Idem.	37.600	83.250	364.360	862.180	35.745	101.062	53.970	148.945
Mulets et Bars.....		Idem.	1.600	20.800	4.295	35.713	510	5.575	440	8.800
Harengs.....	salés.....	Idem.	"	"	"	"	"	"	"	"
	frais.....	Idem.	"	"	725	5.910	2.560	5.120	74.500	92.125
	salés.....	Idem.	"	"	"	"	"	"	"	"
Masqueraux.....	frais.....	Idem.	4.500	22.500	1.203.543	4.050.528	55.260	247.780	416.060	1.019.130
Merlans.....		Idem.	3.700	14.800	4.975	20.961	12.893	53.892	125	500
Sardines.....		Idem.	98.524	359.690	2.070.905	10.023.715	927.717	4.013.300	1.399.729	6.553.220
Sprats.....		Idem.	"	"	221.100	502.390	"	"	"	"
Anchois.....		Idem.	"	"	"	"	"	"	10.000	26.000
Thons.....	blancs ou germons.....	Idem.	"	"	727.518	5.054.850	12.350	123.500	"	"
	francs ou thons rouges.....	Idem.	"	"	"	"	"	"	"	"
Poissons divers.....		Kilogr.	34.500	138.000	93.220	258.947	58.235	211.987	39.830	161.067
Crevettes.....	grises ou roses.....	Idem.	300	5.400	1.550	25.360	"	"	"	"
	salicoques dites bouquet.....	Idem.	200	4.800	"	"	"	"	10.440	227.878
Homards.....		Idem.	152.300	2.205.220	17.800	252.775	107.803	1.574.135	15.833	186.400
Langoustes.....		Idem.	858.500	15.519.900	89.611	1.462.306	243.345	4.338.570	3.950	79.330
Langoustes de Mauritanie dites langoustes vertes.....		Idem.	"	"	220.750	2.768.407	"	"	"	"
Crabes poulpards ou tourteaux.....		Idem.	144.000	178.200	6.945	14.075	239.190	195.503	160.675	254.296
Crustacés divers.....		Idem.	142.500	118.900	5.975	6.345	"	"	248.950	611.755
Huitres plates.....		Mille.	"	"	"	"	"	"	"	"
Huitres portugaises.....		Idem.	"	"	"	"	"	"	"	"
Moules.....		Hectol.	"	"	"	"	"	"	"	"
Coquilles de Saint-Jacques.....		Nombre.	"	"	"	"	"	"	"	"
Pétoncles.....		Hectol.	"	"	"	"	"	"	"	"
Mollusques divers.....		Idem.	"	"	"	"	"	"	"	"
Oursins.....		Nombre	"	"	"	"	"	"	"	"
Violetes.....		Idem.	"	"	"	"	"	"	"	"
Oiseaux de mer.....		Idem.	"	"	"	"	"	"	"	"
Vers pour apprêts.....		Kilogr.	"	"	"	"	"	"	"	"
Corail.....		Idem.	"	"	"	"	"	"	"	"
Lichen.....		Idem.	"	"	"	"	"	"	"	"
Varech.....		M. cube.	"	"	"	"	5.000	30.000	"	"
Goémon de soude.....		Idem.	"	"	"	"	1.200	6.000	"	"
Pailleule.....		Idem.	"	"	"	"	"	"	"	"
Sables coquilliers et amendements marins.....		Idem.	"	"	"	"	"	"	"	"
VALEUR TOTALE des produits de la pêche en mer.....				18.711.160		25.398.602		10.918.851		9.513.966
Sammons.....		Kilogr.	"	"	"	"	"	"	"	"
Esturgeons.....		Idem.	"	"	"	"	"	"	"	"
Aloses.....		Idem.	"	"	"	"	"	"	"	"
Anguilles.....		Idem.	"	"	"	"	"	"	"	"
Mulets et Bars.....		Idem.	"	"	"	"	"	"	"	"
Eperlans.....		Idem.	"	"	"	"	"	"	"	"
Poissons divers.....		Idem.	"	"	"	"	"	"	"	"
Huitres.....	plates.....	Mille.	"	"	"	"	"	"	"	"
	portugaises.....	Idem.	"	"	"	"	"	"	"	"
Crustacés divers.....		Kilogr.	"	"	"	"	"	"	"	"
Mollusques divers.....		Hectol.	"	"	"	"	"	"	"	"
VALEUR TOTALS des produits de la pêche en étang et en rivière.....				"		"		"		"
VALEUR TOTALE des produits de la pêche en bateau.....				18.711.160		25.398.602		10.918.851		9.513.966



DÉSIGNATION DES GENRES DE PÊCHE.	UNITÉS de QUANTITÉ.	LE GUILVINEC.		CONCARNEAU.		LORIENT.	
		QUANTITÉS.	VALEUR.	QUANTITÉS.	VALEUR.	QUANTITÉS.	VALEUR.
			francs.		francs.		francs.
RÉGION DE L'Océan. (Suite.)							
Islande.....	Morue.....	Kilogr.	"	"	"	"	"
	Rogue.....	Idem.	"	"	"	"	"
	Huile.....	Litre.	"	"	"	"	"
Féroë et Dogger-Bank.	Morue.....	Kilogr.	"	"	"	"	"
	Rogue.....	Idem.	"	"	"	"	"
	Huile.....	Litre.	"	"	"	"	"
Terre-Neuve...	Morue.....	Kilogr.	"	"	"	77.353	118.543
	Rogue.....	Idem.	"	"	"	"	"
	Huile.....	Litre.	"	"	"	"	"
Poissons divers de la côte occidentale d'Afrique...		Kilogr.	"	"	"	"	"
Cabillauds.....		Idem.	"	"	"	9.200	25.712
Merlus ou Colins.....		Idem.	"	"	"	3.052.436	19.803.823
Turbots.....		Idem.	460	5.520	1.255	18.290	145.177
Barbues.....		Idem.	"	"	856	12.180	"
Carrelets ou Pliis.....		Idem.	"	"	10.771	67.652	21.209
Soles.....		Idem.	200	2.000	7.607	182.111	38.118
Congres.....		Idem.	24.455	100.762	36.552	170.329	291.695
Raies.....		Idem.	320.050	748.990	50.276	192.745	2.577.444
Mulets et Bars.....		Idem.	"	"	4.794	118.194	3.990
Harengs.....	salés.....	Idem.	"	"	"	"	"
	frais.....	Idem.	117.500	293.750	5.154	12.885	10.940
Maquereaux.....	salés.....	Idem.	"	"	"	"	"
	frais.....	Idem.	465.375	1.435.418	36.358	137.683	158.928
Merlans.....		Idem.	"	"	30.535	144.213	677.211
Sardines.....		Idem.	422.833	2.077.324	1.578.842	6.842.249	113.421
Sprats.....		Idem.	"	"	"	236	579
Anchois.....		Idem.	6.500	6.500	63.000	189.000	"
Thons.....	blancs ou germans.....	Idem.	122.500	279.700	4.310.467	30.216.450	133.344
	francs ou thons rouges.....	Idem.	"	"	"	"	933.408
Crevettes.....	grises ou roses.....	Idem.	62.150	186.590	85.201	236.456	1.001.905
	salicornes dites bouquet.....	Idem.	6.475	142.450	26.839	501.578	4.661
Homards.....		Idem.	18.855	257.405	47.713	631.752	58.963
Langoustes.....		Idem.	39.650	799.875	6.876	113.364	84.367
Langoustes de Mauritanie dites langoustes vertes.....		Idem.	"	"	"	"	1.608.550
Crabes pouters ou tourteaux.....		Idem.	19.960	18.364	58.946	51.617	84.912
Crustacés divers.....		Idem.	716.840	1.773.052	261.871	918.762	30.984
Huitres plates.....		Mille.	"	"	"	"	"
Huitres portugaises.....		Idem.	"	"	"	"	"
Moules.....		Hectol.	"	"	138	21.430	51
Coquilles de Saint-Jacques.....		Nombre.	"	"	61.950	66.150	20.230
Pétoncles.....		Hectol.	"	"	"	"	19.682
Mollusques divers.....		Idem.	"	"	100	42.004	1
Oursins.....		Nombre.	"	"	"	"	35
Violetes.....		Idem.	"	"	"	"	"
Oiseaux de mer.....		Idem.	"	"	"	"	"
Vers pour apprêts.....		Kilogr.	"	"	"	"	"
Corail.....		Idem.	"	"	"	"	"
Lichen.....		Idem.	"	"	"	"	"
Varech.....		M. cube.	"	"	4.298	50.576	"
Goémon de soude.....		Idem.	"	"	"	"	"
Pailleule.....		Idem.	"	"	"	"	"
Sables coquilliers et amendements marins.....		Idem.	"	"	9.317	223.608	"
VALEUR TOTALE des produits de la pêche en mer.....				8.125.500		41.361.276	
Saumons.....		Kilogr.	"	"	123	3.099	1.150
Esturgeons.....		Idem.	"	"	"	209	5.535
Aloses.....		Idem.	"	"	"	57	151
Anguilles.....		Idem.	"	"	1.388	5.197	1.191
Mulets et Bars.....		Idem.	"	"	2.204	16.390	2.359
Éperlons.....		Idem.	"	"	"	"	26.934
Poissons divers.....		Idem.	"	"	2.499	12.490	"
Huitres.....	plates.....	Mille.	"	"	"	"	"
	portugaises.....	Idem.	"	"	"	"	"
Crustacés divers.....		Kilogr.	"	"	"	"	"
Mollusques divers.....		Hectol.	"	"	"	"	"
VALEUR TOTALE des produits de la pêche en étang et en rivière.....						37.176	159.833
VAL des produits de la pêche en bateau.....				8.125.500		41.398.452	40.091.425

PÊCHES MARITIMES. — 1928.

DÉSIGNATION DES GENRES DE PÊCHE.	UNITÉS de QUANTITÉ.	PORT-LOUIS.		ÉTEL.		QUIBERON.		
		QUANTITÉS.	VALEUR.	QUANTITÉS.	VALEUR.	QUANTITÉS.	VALEUR.	
			francs.		francs.		francs.	
RÉGION DE L'OcéAN. (Suite.)								
Islande.....	Morue.....	Kilogr.	"	"	"	"	"	
	Rogue.....	Idem.	"	"	"	"	"	
Feroé et Dogger-Bank.	Huile.....	Litre.	"	"	"	"	"	
	Morue.....	Kilogr.	"	"	"	"	"	
	Rogue.....	Idem.	"	"	"	"	"	
Terre-Neuve...	Huile.....	Litre.	"	"	"	"	"	
	Morue.....	Kilogr.	"	"	"	"	"	
	Rogue.....	Idem.	"	"	"	"	"	
Poissons divers de la côte occidentale d'Afrique....	Huile.....	Litre.	"	"	"	"	"	
Cabillauds.....	Kilogr.	"	"	"	"	"	"	
Merlus ou Colius.....	Idem.	"	"	"	"	"	"	
Turbots.....	Idem.	450	5.230	"	"	"	"	
Barbues.....	Idem.	450	5.230	"	"	"	"	
Correlets ou Plies.....	Idem.	5.250	23.310	2.525	8.197	"	"	
Soles.....	Idem.	4.150	64.750	6.685	157.715	3.213	60.142	
Congres.....	Idem.	2.460	10.820	2.331	12.334	10.970	34.085	
Raies.....	Idem.	11.000	32.400	4.400	11.094	13.430	21.150	
Mulets et Bars.....	Idem.	450	3.780	1.673	29.474	20.870	146.055	
Harengs.....	salés.....	Idem.	"	"	"	"	"	
	frais.....	Idem.	11.500	16.500	"	"	"	
Maquereaux.....	salés.....	Idem.	"	"	"	"	"	
	frais.....	Idem.	22.200	85.100	1.955	6.401	151.690	513.215
Merlans.....	Idem.	9.750	35.600	5.580	17.282	197.590	515.856	
Sardines.....	Idem.	492.495	2.118.445	297.095	1.044.960	2.010.284	8.709.047	
Sprats.....	Idem.	"	"	"	"	"	"	
Anchois.....	Idem.	"	"	"	"	"	"	
Thons.....	blancs ou germons.....	Idem.	110.270	772.000	29.712	280.800	"	"
	francs ou thons rouges.....	Idem.	"	"	320.124	2.051.262	"	"
Poissons divers.....	Kilogr.	61.800	138.000	11.000	35.890	31.130	31.806	
Crevettes.....	grises ou roses.....	Idem.	"	"	"	"	"	
	salicoques dites bouquet.....	Idem.	360	10.800	"	"	"	
Homards.....	Idem.	730	9.830	635	11.765	49.040	660.260	
Langoustes.....	Idem.	"	"	"	"	36.825	635.915	
Langoustes de Mauritanie dites langoustes vertes..	Idem.	"	"	"	"	"	"	
Crabes ponarts ou tourteaux.....	Idem.	9.600	12.900	"	"	283.630	308.757	
Crustacés divers.....	Idem.	16.300	46.250	2.440	4.490	"	"	
Huitres plates.....	Mille.	"	"	"	"	"	"	
Huitres portugaises.....	Idem.	"	"	"	"	"	"	
Moules.....	Hectol.	"	"	"	"	"	"	
Coquilles de Saint-Jacques.....	Nombre.	2.610	3.305	347	347	136.000	95.200	
Pétoncles.....	Hectol.	"	"	"	"	"	"	
Mollusques divers.....	Idem.	"	"	"	"	"	"	
Oursins.....	Nombre.	"	"	"	"	"	"	
Violetes.....	Idem.	"	"	"	"	"	"	
Oiseaux de mer.....	Idem.	"	"	"	"	"	"	
Vers pour appâts.....	Kilogr.	"	"	"	"	"	"	
Corail.....	Idem.	"	"	"	"	"	"	
Lichen.....	Idem.	"	"	"	"	"	"	
Varech.....	M. cube.	"	"	"	"	"	"	
Goémon de soude.....	Idem.	"	"	"	"	"	"	
Pailleule.....	Idem.	"	"	"	"	"	"	
Sables coquilliers et amendements marins.....	Idem.	"	"	"	"	"	"	
VALEUR TOTALE des produits de la pêche en mer.....			3.396.348		4.281.005		11.731.488	
SAUMONS.....	Kilogr.	"	"	"	"	"	"	
Esturgeons.....	Idem.	"	"	"	"	"	"	
Aloses.....	Idem.	"	"	"	"	"	"	
Anguilles.....	Idem.	"	"	480	1.679	"	"	
Mulets et Bars.....	Idem.	"	"	1.217	21.841	"	"	
Éperlans.....	Idem.	"	"	"	"	"	"	
Poissons divers.....	Idem.	"	"	3.450	10.350	"	"	
Huitres.....	plates.....	Mille.	"	"	"	"	"	
	portugaises.....	Idem.	"	"	"	"	"	
Crustacés divers.....	Kilogr.	"	"	"	"	"	"	
Mollusques divers.....	Hectol.	"	"	12	900	"	"	
VALEUR TOTALE des produits de la pêche en étang et en rivière.....					34.770			
VALEUR TOTALE des produits de la pêche en bateau.....			3.396.348		4.315.775		11.731.488	

DÉSIGNATION DES GENRES DE PÊCHE.	UNITÉS de QUANTITÉ.	LA TURBALLE.		LE CROISIC.		NOIRMOUTIER.	
		QUANTITÉS.	VALEUR. francs.	QUANTITÉS.	VALEUR. francs.	QUANTITÉS.	VALEUR. francs.
RÉGION DE L'OcéAN. (Suite.)							
Islande.....	Morue..... Kilogr.	"	"	"	"	"	"
	Rogue..... Idem.	"	"	"	"	"	"
	Huile..... Litre.	"	"	"	"	"	"
Feroë et Dogger-Bank.	Morue..... Kilogr.	"	"	"	"	"	"
	Rogue..... Idem.	"	"	"	"	"	"
	Huile..... Litre.	"	"	"	"	"	"
Terre-Neuve...	Morue..... Kilogr.	"	"	"	"	"	"
	Rogue..... Idem.	"	"	"	"	"	"
	Huile..... Litre.	"	"	"	"	"	"
Poissons divers de la côte occidentale d'Afrique...	Kilogr.	"	"	"	"	"	"
Cabillauds.....	Idem.	"	"	"	"	"	"
Merlus ou Colins.....	Idem.	"	"	"	"	"	"
Turbots.....	Idem.	"	"	"	"	"	"
Barbuces.....	Idem.	"	"	"	"	"	"
Carrelets ou Plies.....	Idem.	6.151	36.866	9.780	68.460	10.600	68.700
Soles.....	Idem.	12.041	210.198	19.000	378.200	5.050	78.500
Congres.....	Idem.	846	1.693	6.470	23.630	11.700	76.900
Raies.....	Idem.	43.683	95.327	20.000	133.500	16.700	83.600
Mulets et Bars.....	Idem.	2.325	23.250	11.100	170.300	9.700	93.700
Harangs.....	salés..... Idem.	"	"	"	"	"	"
	frais..... Idem.	"	"	36.400	94.200	200	500
Mequereaux...	salés..... Idem.	"	"	"	"	"	"
	frais..... Idem.	9.815	37.077	129.000	750.000	4.000	24.000
Merlans.....	Idem.	101.290	242.545	83.000	278.000	2.800	6.500
Sardines.....	Idem.	478.478	5.708.766	517.657	2.268.035	518.000	1.827.400
Sprats.....	Idem.	"	"	"	"	"	"
Anchois.....	Idem.	"	"	"	"	"	"
Thons.....	blancs ou germans..... Idem.	"	"	"	"	"	"
	francs ou thons rouges..... Idem.	"	"	"	"	"	"
Poissons divers.....	Kilogr.	50.720	60.888	90.900	320.500	72.550	422.750
Grevettes.....	gris ou roses..... Idem.	12.050	47.523	"	"	3.650	31.900
	salicoques dites bouquet..... Idem.	5.132	85.994	42.600	872.000	2.550	37.500
Homards.....	Idem.	138	2.484	47.300	681.400	61.600	828.500
Langoustes.....	Idem.	"	"	17.500	330.000	10.700	167.600
Langoustes de Mauritanie dites langoustes vertes...	Idem.	"	"	"	"	"	"
Crabes pouparts ou tourteaux.....	Idem.	"	"	91.000	115.000	126.200	185.225
Crustacés divers.....	Idem.	14.899	17.242	"	"	49.800	29.150
Huitres plates.....	Mille.	"	"	"	"	"	"
Huitres portugaises.....	Idem.	"	"	"	"	"	"
Moules.....	Hectol.	"	"	"	"	31.000	232.500
Coquilles de Saint-Jacques.....	Nombre.	9.000	4.965	18.000	9.000	2.000	2.875
Pétoncles.....	Hectol.	"	"	"	"	"	"
Mollusques divers.....	Idem.	"	"	"	"	125	16.300
Oursins.....	Nombre.	"	"	"	"	"	"
Violet.....	Idem.	"	"	"	"	"	"
Oiseaux de mer.....	Idem.	"	"	"	"	"	"
Vers pour apprêts.....	Kilogr.	"	"	"	"	"	"
Corsil.....	Idem.	"	"	"	"	"	"
Lichen.....	Idem.	"	"	"	"	"	"
Varech.....	M. cube.	"	"	"	"	"	"
Goémon de soude.....	Idem.	"	"	"	"	"	"
Pailleule.....	Idem.	"	"	"	"	"	"
Sables coquilliers et amendements marins.....	Idem.	"	"	"	"	"	"
VALEUR TOTALE des produits de la pêche en mer.....			6.574.818		6.492.825		4.214.100
Saumons.....	Kilogr.	"	"	"	"	"	"
Esturgeons.....	Idem.	"	"	"	"	"	"
Aloses.....	Idem.	"	"	"	"	"	"
Anguilles.....	Idem.	"	"	"	"	"	"
Mulets et Bars.....	Idem.	"	"	"	"	"	"
Éperlans.....	Idem.	"	"	"	"	"	"
Poissons divers.....	Idem.	"	"	"	"	"	"
Huitres.....	plates..... Mille.	"	"	"	"	"	"
	portugaises..... Idem.	"	"	"	"	"	"
Crustacés divers.....	Kilogr.	"	"	"	"	"	"
Mollusques divers.....	Hectol.	"	"	"	"	"	"
VALEUR TOTALE des produits de la pêche en étang et en rivière.....							
VALEUR TOTALE des produits de la pêche en bateau.....			6.574.818		6.492.825		4.214.100

DÉSIGNATION DES GENRES DE PÊCHE.	UNITÉS de QUANTITÉS.	L'ÎLE-D'YEU.		SAINT-GILLES-SUR-VIE.		LES SABLES-D'OLONNE.	
		QUANTITÉS.	VALEUR.	QUANTITÉS.	VALEUR.	QUANTITÉS.	VALEUR.
			francs.		francs.		francs.
RÉGION DE L'OcéAN. (Suite.)							
Islande.....	Morue..... Kilogr.	"	"	"	"	"	"
	Rogue..... Idem.	"	"	"	"	"	"
	Huile..... Litre.	"	"	"	"	"	"
Forcé et Dogger-Bank.	Morue..... Kilogr.	"	"	"	"	"	"
	Rogue..... Idem.	"	"	"	"	"	"
	Huile..... Litre.	"	"	"	"	"	"
Terre-Neuve..	Morue..... Kilogr.	"	"	"	"	"	"
	Rogue..... Idem.	"	"	"	"	"	"
	Huile..... Litre.	"	"	"	"	"	"
Poissons divers de la côte occidentale d'Afrique..	Kilogr.	"	"	"	"	"	"
Cabillands.....	Idem.	5.000	13.500	"	"	"	"
Merlus ou Colies.....	Idem.	"	"	"	"	1.200	12.800
Turbots.....	Idem.	1.190	10.860	216	2.594	999	12.990
Barbues.....	Idem.	3.150	60.675	"	"	600	6.000
Carrelets ou Plies.....	Idem.	2.100	9.450	3.674	28.457	31.100	406.000
Soles.....	Idem.	8.500	149.500	18.170	381.196	42.000	970.000
Congres.....	Idem.	1.150	7.500	5.137	39.296	14.300	125.000
Raies.....	Idem.	9.800	32.250	30.229	206.603	55.300	382.400
Mulets et Bars.....	Idem.	630	8.460	2.663	31.562	17.500	325.000
Harengs.....	Idem.	"	"	"	"	"	"
	salés..... Idem.	"	"	"	"	"	"
	fraîs..... Idem.	"	"	"	"	"	"
Maquereaux.....	Idem.	"	"	"	"	"	"
	salés..... Idem.	"	"	"	"	"	"
	fraîs..... Idem.	77.326	154.552	55.487	161.041	38.000	308.000
Merlans.....	Idem.	41.000	76.500	48.430	293.000	160.553	601.663
Sardines.....	Idem.	577.050	1.807.417	883.353	3.230.529	1.729.694	7.034.428
Sprats.....	Idem.	"	"	"	"	"	"
Anchois.....	Idem.	"	"	"	"	"	"
Tbons.....	Idem.	140.958	844.309	43.420	347.300	438.656	3.700.793
	nes ou germans..... Idem.	"	"	"	"	"	"
	fraîs ou thons..... Idem.	"	"	"	"	"	"
Poissons divers.....	Kilogr.	31.675	140.600	9.648	49.184	82.000	632.721
Grovelles.....	Idem.	"	"	14.809	168.708	30.975	449.750
	grises ou roses..... Idem.	895	35.800	6.637	172.810	15.800	376.400
	salicoques dites bouquot..... Idem.	32.502	485.288	9.235	156.475	4.900	103.000
Langoustes.....	Idem.	8.775	167.470	2.189	43.851	1.600	47.000
Langoustes de Mauritanie dites langoustes vertes..	Idem.	"	"	"	"	"	"
Crabes ponnarts ou tourteaux.....	Idem.	108.213	84.054	69.325	132.100	72.286	258.858
Crustacés divers.....	Idem.	"	"	6.438	19.649	31.860	191.160
Huitres plates.....	Mille.	"	"	"	"	"	"
Huitres portugaises.....	Idem.	"	"	"	"	"	"
Moules.....	Hectol.	"	"	672	53.200	"	"
Coquilles de Saint-Jacques.....	Nombre.	615	469	"	"	"	"
Pétoncles.....	Hectol.	"	"	111	9.255	"	"
Mollusques divers.....	Idem.	"	"	"	"	"	"
Oursins.....	Nombre.	"	"	"	"	"	"
Viols.....	Idem.	"	"	"	"	"	"
Oiseaux de mer.....	Idem.	"	"	"	"	"	"
Vers pour appâts.....	Kilogr.	"	"	"	"	"	"
Corail.....	Idem.	"	"	"	"	"	"
Lichen.....	Idem.	"	"	"	"	"	"
Varech.....	M. cube.	"	"	"	"	"	"
Goémon de soude.....	Idem.	"	"	4.072	16.288	"	"
Peilleule.....	Idem.	"	"	"	"	"	"
Sables coquilliers et amondevments marins.....	Idem.	"	"	"	"	"	"
VALEUR TOTALE des produits de la pêche en mer.....			4.092.714		5.543.118		16.013.936
Sturmons.....	Kilogr.	"	"	"	"	"	"
Esturgeons.....	Idem.	"	"	"	"	"	"
Aloses.....	Idem.	"	"	"	"	"	"
Anguilles.....	Idem.	"	"	1.990	18.554	"	"
Mulets et Bars.....	Idem.	"	"	494	5.928	"	"
Éperlans.....	Idem.	"	"	"	"	"	"
Poissons divers.....	Idem.	"	"	1.496	8.976	"	"
Huitres.....	Idem.	"	"	"	"	"	"
	plates..... Mille.	"	"	"	"	"	"
	portugaises..... Idem.	"	"	"	"	"	"
Crustacés divers.....	Kilogr.	"	"	121	363	"	"
Mollusques divers.....	Hectol.	"	"	5	300	"	"
VALEUR TOTALE des produits de la pêche en étang et en rivière.....					34.121		
VALEUR TOTALE des produits de la pêche en bateau.....			4.092.714		5.577.239		16.013.936

DÉSIGNATION DES GENRES DE PÊCHE.	UNITÉS de QUANTITÉS.	LA ROCHELLE.		BORDEAUX.		ARCACHON.	
		QUANTITÉS.	VALEUR.	QUANTITÉS.	VALEUR.	QUANTITÉS.	VALEUR.
			francs.		francs.		francs.
RÉGION DE L'OcéAN. (Suite.)							
Islande.....	Morue.....	Kilogr.	"	657.970	1.331.284	"	"
	Rogue.....	Idem.	"	24.997	74.991	"	"
	Huile.....	Litre.	"	"	"	"	"
Ferød et Dogger-Bank.	Morue.....	Kilogr.	"	"	"	"	"
	Rogue.....	Idem.	"	"	"	"	"
	Huile.....	Litre.	"	"	"	"	"
Torre-Neuve...	Morue.....	Kilogr.	2.210.636	4.691.102	21.439.555	54.140.408	"
	Rogue.....	Idem.	"	"	25.875	100.500	"
	Huile.....	Litre.	"	"	358.671	1.151.487	"
Poissons divers de la côte occidentale d'Afrique...		Kilogr.	"	"	"	"	"
Cabillauds.....		Idem.	"	"	"	"	"
Merlus ou Colins.....		Idem.	5.270.000	45.300.000	"	40.000	575.000
Turbots.....		Idem.	"	"	"	69.000	1.508.000
Barbues.....		Idem.	"	"	"	35.000	843.000
Carrelets ou Plies.....		Idem.	"	"	"	245.000	3.015.000
Soles.....		Idem.	435.250	10.534.500	"	228.000	6.200.000
Congres.....		Idem.	"	"	"	22.500	267.500
Raies.....		Idem.	1.119.300	5.479.000	"	570.000	4.400.000
Mulets et Bars.....		Idem.	"	"	"	255.000	4.040.000
Harengs.....	salés.....	Idem.	"	"	"	"	"
	frais.....	Idem.	"	"	"	"	"
Maquereaux.....	salés.....	Idem.	"	"	"	"	"
	frais.....	Idem.	65.000	249.000	"	30.500	285.000
Merlans.....		Idem.	"	"	"	1.370.000	8.910.000
Sardines.....		Idem.	610.860	2.302.310	"	830.050	3.528.620
Sprats.....		Idem.	"	"	"	"	"
Anchois.....		Idem.	"	"	"	"	"
Thons.....	blancs ou germans.....	Idem.	15.000	105.000	"	"	"
	francs ou thons rouges.....	Idem.	"	"	"	"	"
Poissons divers.....		Kilogr.	3.715.430	13.561.505	"	7.100.000	52.500.000
Crevettes.....	grises ou roses.....	Idem.	"	"	"	2.700	40.500
	salicoques dite bouquot.....	Idem.	"	"	"	4.300	93.200
Homards.....		Idem.	29.100	441.000	"	100	1.800
Langoustes.....		Idem.	305	8.275	"	200	3.600
Langoustes de Mauritanie dites langoustes vertes.....		Idem.	"	"	"	"	"
Crabes poutards ou tourteaux.....		Idem.	"	"	"	"	"
Crustacés divers.....		Idem.	185.400	1.224.700	"	"	"
Huitres plates.....		Mille.	"	"	"	"	"
Huitres portugaises.....		Idem.	"	"	"	"	"
Moules.....		Hectol.	"	"	"	"	"
Coquilles de Saint-Jacques.....		Nombre.	"	"	"	"	"
Pétoncles.....		Hectol.	"	"	"	"	"
Mollusques divers.....		Idem.	"	"	"	"	"
Oursins.....		Nombre.	"	"	"	"	"
Violetes.....		Idem.	"	"	"	"	"
Oiseaux de mer.....		Idem.	"	"	"	"	"
Vers pour appâts.....		Kilogr.	"	"	"	"	"
Corail.....		Idem.	"	"	"	"	"
Lichen.....		Idem.	"	"	"	"	"
Varech.....		M. cube.	"	"	"	"	"
Goémon de soude.....		Idem.	"	"	"	"	"
Pailleule.....		Idem.	"	"	"	"	"
Sables coquilliers et amendements marins.....		Idem.	"	"	"	"	"
VALEUR TOTALE des produits de la pêche en mer.....				83.896.392	56.798.670		86.211.220
Saumons.....		Kilogr.	"	"	"	"	"
Esturgeons.....		Idem.	"	"	"	"	"
Aloses.....		Idem.	"	"	"	"	"
Anguilles.....		Idem.	"	"	"	"	"
Mulets et Bars.....		Idem.	"	"	"	"	"
Éperlans.....		Idem.	"	"	"	"	"
Poissons divers.....		Idem.	"	"	"	"	"
Huitres.....	plates.....	Mille.	"	"	"	"	"
	portugaises.....	Idem.	"	"	"	"	"
Crustacés divers.....		Kilogr.	"	"	"	"	"
Mollusques divers.....		Hectol.	"	"	"	"	"
VALEUR TOTALE des produits de la pêche en étang et en rivière.....							
VALEUR TOTALE des produits de la pêche en bateau.....				83.896.392	56.798.670		86.211.220

DÉSIGNATION DES GENRES DE PÊCHE.	UNITÉS de QUANTITÉ.	SAINT-JEAN-DE-LUZ.		AUTRES PORTS.		TOTALS DE LA REGION DE L'Océan.	
		QUANTITÉS.	VALEUR.	QUANTITÉS.	VALEUR.	QUANTITÉS.	VALEUR.
			francs.		francs.		francs.
RÉGION DE L'Océan. (Fin.)							
Islande.....	Morue.....	Kilogr.	"	"	"	657.970	1 331.284
	Rogue.....	Idem.	"	"	"	24.997	74.901
	Huile.....	Litre.	"	"	"	"	"
Feroë et Dogger-Bank.	Morue.....	Kilogr.	"	"	"	"	"
	Rogue.....	Idem.	"	"	"	"	"
	Huile.....	Litre.	"	"	"	"	"
Terre-Neuve.....	Morue.....	Kilogr.	"	"	"	23.727.544	58.950.053
	Rogue.....	Idem.	"	"	"	25.875	100.500
	Huile.....	Litre.	"	"	"	358.671	1.151.487
Poissons divers de la côte occidentale d'Afrique.....		Kilogr.	"	"	"	"	"
Cabillauds.....		Idem.	"	"	"	14.200	30.212
Merlus ou Colins.....		Idem.	50.005	309.900	2.100	9.400	8.424.741
Turbots.....		Idem.	1.195	11.950	3.630	44.200	97.919
Barbues.....		Idem.	885	8.850	"	"	40.941
Carrelets ou Plies.....		Idem.	"	"	95.309	683.664	446.599
Soles.....		Idem.	11.415	228.300	165.592	2.540.098	1.610.266
Congres.....		Idem.	420	2.700	49.529	215.328	504.882
Raies.....		Idem.	34.245	102.735	176.159	809.707	5.543.191
Mulets et Bars.....		Idem.	2.980	29.800	151.811	1.560.792	492.331
Harengs.....	salés.....	Idem.	"	"	"	"	"
	frais.....	Idem.	"	"	26.638	59.214	286.117
Maquereaux.....	salés.....	Idem.	"	"	"	"	"
	frais.....	Idem.	390.495	2.132.125	439.153	1.813.299	3.754.645
Morlans.....		Idem.	32.640	87.985	257.082	1.169.634	3.039.154
Sardines.....		Idem.	2.911.460	9.101.125	3.618.147	14.205.018	23.080.424
Sprats.....		Idem.	"	"	"	"	221.336
Anchois.....		Idem.	736.780	1.563.560	"	"	816.280
Thons.....	blancs ou germons.....	Idem.	20.660	165.200	1.531.076	14.405.518	7.644.921
	francs ou thons rouges.....	Idem.	98.030	818.420	"	"	419.054
Poissons divers.....		Kilogr.	193.330	678.670	619.588	3.172.648	14.403.948
Crevettes.....	grises ou roses.....	Idem.	200	4.000	250.057	1.567.073	347.791
	salicoques dites bouquet.....	Idem.	350	13.000	50.815	972.005	146.563
Homards.....		Idem.	7.115	142.300	175.648	2.617.738	837.370
Langoustes.....		Idem.	8.525	255.750	203.966	3.865.278	1.616.884
Langoustes de Mauritanie dites langoustes vertes.....		Idem.	"	"	"	"	220.750
Crabes pouparts ou tourteaux.....		Idem.	"	"	777.836	926.900	2.252.718
Crustacés divers.....		Idem.	"	"	235.540	387.970	1.049.806
Huitres plates.....		Mille.	"	"	1	500	1
Huitres portugaises.....		Idem.	"	"	115.500	2.036.500	115.500
Moules.....		Hectol.	"	"	36.168	1.018.280	68.029
Coquilles de Saint-Jacques.....		Nombre.	"	"	2.127.330	1.167.877	2.378.172
Pétoncles.....		Hectol.	"	"	8.920	718.720	8.920
Mollusques divers.....		Idem.	"	"	22.684	541.740	23.021
Oursins.....		Nombre.	"	"	"	"	609.334
Viols.....		Idem.	"	"	"	"	"
Oiseaux de mer.....		Idem.	"	"	"	"	"
Vers pour appâts.....		Kilogr.	"	"	"	"	"
Corail.....		Idem.	"	"	"	"	"
Lichen.....		Idem.	"	"	"	"	"
Varech.....		M. cube.	"	"	700	19.250	4.998
Goémon de soude.....		Idem.	"	"	21.300	1.455.050	30.372
Pailleule.....		Idem.	"	"	"	"	1.200
Sables coquilliers et amendements marins.....		Idem.	"	"	30.900	493.620	40.217
VALEUR TOTALE des produits de la pêche en mer.....				15.656.370		55.560.081	520.424.032
Saumons.....		Kilogr.	35	1.050	80.378	2.601.033	81.686
Esturgeons.....		Idem.	"	"	21.700	155.270	21.909
Aloses.....		Idem.	"	"	165.474	1.171.902	165.531
Anguilles.....		Idem.	3.250	9.750	133.353	1.007.080	141.652
Mulets et Bars.....		Idem.	2.950	17.700	87.584	757.296	96.808
Éperlans.....		Idem.	2.150	10.750	1.193	3.555	30.277
Poissons divers.....		Idem.	9.000	27.000	435.982	2.305.625	452.427
Huitres.....	plates.....	Mille.	"	"	"	"	"
	portugaises.....	Idem.	"	"	35.045	481.140	35.045
Crustacés divers.....		Kilogr.	"	"	130.074	610.809	130.195
Mollusques divers.....		Hectol.	"	"	10.119	379.380	10.138
VALEUR TOTALE des produits de la pêche en étang et en rivière.....				66.250		9.679.690	10.011.840
VALEUR TOTALE des produits de la pêche en bateau.....				15.722.620		65.239.771	530.435.872

DÉSIGNATION DES GENRES DE PÊCHE.	UNITÉS de QUANTITÉS.	COLLIOURES.		SAINT-LAURENT- DE-LA-SALANQUE.		AGDE.		SÈTE.		GRAU-DU-ROI.	
		QUAN- TITÉS.	VALEUR.	QUAN- TITÉS.	VALEUR.	QUAN- TITÉS.	VALEUR.	QUAN- TITÉS.	VALEUR.	QUAN- TITÉS.	VALEUR.
			francs.		francs		francs		francs		francs.
RÉGION DE LA MÉDITERRANÉE (FRANCE ET CORSE).											
Islande.....	Morue.....	Kilogr.	"	"	"	"	"	"	"	"	"
	Rogue.....	Idem.	"	"	"	"	"	"	"	"	"
	Huile.....	Litre.	"	"	"	"	"	"	"	"	"
Feroé et Dogger-Ban't.	Morue.....	Kilogr.	"	"	"	"	"	"	"	"	"
	Rogue.....	Idem.	"	"	"	"	"	"	"	"	"
	Huile.....	Litre.	"	"	"	"	"	"	"	"	"
Terra-Neuve..	Morue.....	Kilogr.	"	"	"	"	"	"	"	"	"
	Rogue.....	Idem.	"	"	"	"	"	"	"	"	"
	Huile.....	Litre.	"	"	"	"	"	"	"	"	"
Poissons divers de la côte occidentale d'Afrique...		Kilogr.	"	"	"	"	"	"	"	"	"
Cabillauds.....		Idem.	"	"	"	"	"	"	"	"	"
Merlus ou Colins.....		Idem.	"	"	"	"	101.550	618.600	"	"	"
Turbots.....		Idem.	"	"	"	"	1.040	17.240	2.770	37.100	"
Barbues.....		Idem.	"	"	"	"	"	"	"	"	"
Carrelets ou Plies.....		Idem.	"	"	"	"	"	"	"	6.310	54.520
Soles.....		Idem.	"	"	"	1.150	20.700	3.750	78.500	4.765	80.790
Congres.....		Idem.	"	"	"	"	"	1.600	5.400	"	"
Raies.....		Idem.	"	"	"	4.300	34.400	10.500	46.750	7.500	34.700
Mulets et Bars.....		Idem.	"	20.010	342.944	11.000	165.000	25.750	365.250	26.100	213.300
Harengs.....	salés.....	Idem.	"	"	"	"	"	"	"	"	"
	frais.....	Idem.	"	"	"	"	"	"	"	"	"
Maquereaux.....	salés.....	Idem.	"	"	"	"	"	"	"	"	"
	frais.....	Idem.	"	5.352	40.534	2.450	36.750	98.500	544.500	18.500	131.000
Merlans.....		Idem.	"	"	"	11.000	154.000	59.000	201.000	6.400	68.000
Sardines.....		Idem.	977.514	2.932.542	35.750	143.000	10.500	63.000	130.000	520.000	"
Sprats.....		Idem.	"	"	"	"	"	"	"	"	"
Anchois.....		Idem.	"	"	"	"	"	"	"	"	"
Thons.....	blancs ou germons.....	Idem.	"	"	"	19.000	266.000	"	"	"	"
	francs ou thons rouges.....	Idem.	"	"	"	"	"	6.050	48.400	34.000	204.000
Poissons divers.....		Idem.	58.335	583.350	30.214	425.790	63.000	882.000	54.500	140.500	48.000
Crevettes.....	grises ou roses.....	Kilogr.	"	"	"	"	"	"	"	"	"
	salicoques dites bouquet.....	Idem.	"	"	"	"	"	"	"	"	"
Homarids.....		Idem.	"	"	"	"	"	"	"	"	"
Langoustes.....		Idem.	1.230	36.900	1.265	34.240	460	18.400	"	"	"
Langoustes de Mauritanie dites langoustes vertes...		Idem.	"	"	"	"	"	"	"	"	"
Crabes pouparts ou tourteaux.....		Idem.	"	"	"	"	"	"	"	"	"
Crustacés divers.....		Idem.	"	"	"	"	"	"	"	"	"
Huitres plates.....		Mille.	"	"	"	"	"	"	"	"	"
Huitres portugaises.....		Idem.	"	"	"	"	"	"	"	"	"
Moules.....		Hectol.	"	"	"	"	"	"	"	"	"
Coquilles de Saint-Jacques.....		Nombre.	"	"	"	"	"	"	"	250	5.500
Pétoncles.....		Hectol.	"	"	"	"	"	"	"	"	"
Mollusques divers.....		Idem.	"	"	"	"	"	"	"	"	"
Oursins.....		Nombre.	19.580	957	"	"	"	"	"	"	"
Violetes.....		Idem.	130.920	21.820	"	"	"	266.000	49.300	"	"
Oiseaux de mer.....		Idem.	"	"	"	"	"	"	"	"	"
Vers pour appâts.....		Kilogr.	"	"	"	"	"	"	"	"	"
Corail.....		Idem.	"	"	"	"	"	"	"	"	"
Lichen.....		Idem.	"	"	"	"	"	"	"	"	"
Varech.....		M. cube.	"	"	"	"	"	"	"	"	"
Goémon de soude.....		Idem.	"	"	"	"	"	"	"	"	"
Pailleule.....		Idem.	"	"	"	"	"	"	"	"	"
Sables coquilliers et amendements marins.....		Idem.	"	"	"	"	"	"	"	"	"
VALEUR TOTALE des produits de la pêche en mer.....			3.575.569		986.508		1.640.250		2.635.440		1.239.910
Saumons.....		Kilogr.	"	"	"	"	"	"	"	"	"
Esturgeons.....		Idem.	"	"	"	"	"	"	"	"	"
Aloses.....		Idem.	"	"	"	900	7.240	"	"	2.100	8.400
Anguilles.....		Idem.	"	"	113.454	540.366	12.000	120.000	46.500	277.750	34.500
Mulets et Bars.....		Idem.	"	"	33.876	576.278	13.300	199.500	24.000	369.000	49.200
Éperlans.....		Idem.	"	"	"	"	"	"	"	"	274.000
Poissons divers.....		Idem.	"	"	"	"	31.500	455.000	38.000	383.000	30.800
Huitres.....	plates.....	Mille.	"	"	"	"	"	"	"	"	"
	portugaises.....	Idem.	"	"	"	"	"	"	"	"	"
Crustacés divers.....		Kilogr.	"	"	"	"	"	"	"	"	"
Mollusques divers.....		Hectol.	"	"	"	700	196.000	6.350	222.250	"	"
VALEUR TOTALE des produits de la pêche en étang et en rivière.....			"		1.116.644		977.740		1.252.000		590.900
VALEUR TOTALE des produits de la pêche en bateau.....			3.575.569		2.103.152		2.617.990		3.887.440		1.830.810

DÉSIGNATION DES GENRES DE PÊCHE.	UNITÉS de QUANTITÉ.	PORT DE BOUC.		MARTIGUES.		MARSEILLE.		AUTRES PORTS.		TOTAUX DE LA RÉGION DE LA MÉDITERRANÉE.	
		QUAN- TITÉS.	VALEUR.	QUAN- TITÉS.	VALEUR.	QUAN- TITÉS.	VALEUR.	QUANTITÉS.	VALEUR.	QUANTITÉS.	VALEUR.
			francs.		francs.		francs.		francs.		francs.
RÉGION DE LA MÉDITERRANÉE (FRANCE ET CORSE). [Fin.]											
Islande.....	Morue.....	Kilogr.	"	"	"	"	"	"	"	"	"
	Rogue.....	Idem.	"	"	"	"	"	"	"	"	"
	Huile.....	Litre.	"	"	"	"	"	"	"	"	"
Ferou et Dogger-Bank.	Morue.....	Kilogr.	"	"	"	"	"	"	"	"	"
	Rogue.....	Idem.	"	"	"	"	"	"	"	"	"
	Huile.....	Litre.	"	"	"	"	"	"	"	"	"
Terre-Neuve...	Morue.....	Kilogr.	5.501.470	7.226.147	"	"	"	"	"	5.501.470	7.226.147
	Rogue.....	Idem.	"	"	"	"	"	"	"	"	"
	Huile.....	Litre.	"	"	"	"	"	"	"	"	"
Poissons divers de la côte occidentale d'Afrique...		Kilogr.	"	"	"	"	"	"	"	"	"
Cabillauds.....		Idem.	"	"	"	"	"	"	"	"	"
Merlu ou Colins.....		Idem.	"	"	"	"	8.300	96.000	109.850	714.600	
Turbots.....		Idem.	455	3.610	975	9.300	7.000	117.000	1.995	22.410	14.235
Barbues.....		Idem.	"	"	"	"	"	15.200	304.000	15.200	304.000
Carrelets ou Plies.....		Idem.	"	"	645	5.630	"	1.715	14.360	3.670	74.510
Soles.....		Idem.	2.565	38.475	37.815	951.960	19.400	594.500	4.666	73.316	71.111
Congres.....		Idem.	"	"	3.340	16.700	40.700	392.000	32.656	289.888	78.296
Raies.....		Idem.	3.530	7.060	39.785	174.125	41.500	157.000	65.206	194.028	172.321
Mulets et Bars.....		Idem.	10.950	109.500	30.290	444.240	58.400	1.213.000	140.084	1.455.058	322.584
Harengs.....	salés.....	Idem.	"	"	"	"	"	"	"	"	"
	frais.....	Idem.	"	"	"	"	"	"	"	"	"
Maquereaux.....	salés.....	Idem.	"	"	"	"	"	"	"	"	"
	frais.....	Idem.	2.600	21.520	19.130	116.730	25.500	255.000	88.542	579.970	260.664
Merlans.....		Idem.	1.460	11.080	34.315	300.380	33.700	391.100	18.467	230.418	164.312
Sardines.....		Idem.	"	"	39.585	139.325	390.000	1.953.000	750.236	4.380.334	2.338.585
Sprats.....		Idem.	"	"	2.400	4.800	"	"	"	2.400	4.800
Anchois.....		Idem.	"	"	"	"	42.000	200.000	3.435	42.013	45.435
Thons.....	blancs ou germans.....	Idem.	"	"	"	"	"	"	1.916	18.053	20.916
	francs ou thons rouges.....	Idem.	20.50	16.400	187.907	1.803.744	6.000	61.000	265.014	1.423.936	501.021
Poissons divers.....		Idem.	4.560	13.680	121.750	1.000.250	268.000	1.948.000	1.860.604	15.105.253	2.508.963
Crevettes.....	grises ou roses.....	Kilogr.	"	"	"	"	600	3.000	2.278	51.680	2.878
	salicoques dites bouquet.....	Idem.	"	"	"	"	1.500	19.800	385	9.850	1.885
Homards.....		Idem.	"	"	113	2.460	2.900	59.900	4.822	97.944	7.835
Langoustes.....		Idem.	"	"	926	31.105	18.000	550.000	115.536	2.343.893	137.417
Langoustes de Mauritanie dites langoustes vertes.....		Idem.	"	"	"	"	"	"	"	"	3.014.540
Crabes poutards ou tourteaux.....		Idem.	"	"	"	"	"	1.750	3.750	1.750	3.750
Crustacés divers.....		Idem.	"	"	"	"	"	1.750	15.750	1.750	15.750
Huitres plates.....		Mille.	"	"	"	"	"	"	"	"	"
Huitres portugaises.....		Idem.	"	"	"	"	"	"	"	"	"
Moules.....		Hectol.	"	"	"	"	"	5.556	415.397	5.806	420.897
Coquilles de Saint-Jacques.....		Nombre.	"	"	"	"	"	"	"	"	"
Pétoncles.....		Hectol.	"	"	"	"	"	"	"	"	"
Mollusques divers.....		Idem.	"	"	"	"	"	376	62.400	376	62.400
Oursins.....		Nombre.	21.000	2.100	"	"	1.750.000	109.500	1.735.020	159.474	3.525.600
Violet.....		Idem.	"	"	"	"	440.000	38.600	1.418.000	199.425	2.254.920
Oiseaux de mer.....		Idem.	"	"	"	"	"	"	"	"	"
Vers pour appâts.....		Kilogr.	"	"	"	"	"	547	30.085	547	30.085
Corail.....		Idem.	"	"	"	"	"	"	"	"	"
Lichen.....		Idem.	"	"	"	"	"	"	"	"	"
Varech.....		M. cube.	"	"	"	"	"	"	"	"	"
Goémon de soude.....		Idem.	"	"	"	"	"	"	"	"	"
Pailleule.....		Idem.	"	"	"	"	"	"	"	"	"
Sables coquilliers et amendements marins.....		Idem.	"	"	"	"	"	3.500	200.000	3.500	200.000
VALEUR TOTALE des produits de la pêche en mer.....			7.450.202		5.000.749		8.062.400		27.769.587		38.360.615
Saumons.....		Kilogr.	"	"	"	"	"	"	"	"	"
Esturgeons.....		Idem.	"	"	15	105	"	"	"	15	105
Aloses.....		Idem.	"	"	"	"	"	200	600	3.200	16.240
Anguilles.....		Idem.	"	"	38.815	364.820	"	465.460	1.798.754	710.729	3.247.190
Mulets et Bars.....		Idem.	"	"	46.600	673.900	"	152.254	1.343.172	319.230	3.435.850
Eperlans.....		Idem.	"	"	"	"	"	20.000	40.000	20.000	40.000
Poissons divers.....		Idem.	"	"	61.824	507.716	"	228.722	1.171.644	390.816	2.680.360
Huitres.....	plates.....	Mille.	"	"	"	"	"	3	1.368	3	1.368
	portugaises.....	Idem.	"	"	"	"	"	"	"	"	"
Crustacés divers.....		Kilogr.	"	"	"	"	"	"	"	"	"
Mollusques divers.....		Hectol.	"	"	9.600	149.500	"	13.407	1.346.062	30.057	11.913.812
VALEUR TOTALE des produits de la pêche en étang et en rivière.....					1.696.041				5.701.600		11.334.925
VALEUR TOTALE des produits de la pêche en bateau.....			7.450.202		6.696.790		8.062.400		33.471.187		60.695.540



DÉSIGNATION DES GENRES DE PÊCHE	UNITÉS de QUANTITÉS.	BÔNE.		PHILIPPEVILLE.		ALGER.		ARZEW.	
		QUANTITÉS.	VALEUR.	QUANTITÉS.	VALEUR.	QUANTITÉS.	VALEUR.	QUANTITÉS.	VALEUR.
			francs.		francs.		francs.		francs.
<b>RÉGION DE L'ALGÉRIE.</b>									
Islande.....	Morue.....	Kilogr.	"	"	"	"	"	"	"
	Rogue.....	Idem.	"	"	"	"	"	"	"
	Huile.....	Litre.	"	"	"	"	"	"	"
Feroë et Dogger-Bank	Morue.....	Kilogr.	"	"	"	"	"	"	"
	Rogue.....	Idem.	"	"	"	"	"	"	"
	Huile.....	Litre.	"	"	"	"	"	"	"
Terre-Neuve...	Morue.....	Kilogr.	"	"	"	"	"	"	"
	Rogue.....	Idem.	"	"	"	"	"	"	"
	Huile.....	Litre.	"	"	"	"	"	"	"
Poissons divers de la côte occidentale d'Afrique...		Kilogr.	"	"	"	"	"	"	"
Cabillauds.....		Idem.	"	"	"	"	"	"	"
Merlus ou Colins.....		Idem.	"	"	"	"	"	"	"
Turbots.....		Idem.	"	"	"	"	"	"	"
Barbes.....		Idem.	"	"	"	"	"	"	"
Carrelets ou Plies.....		Idem.	"	"	"	1.900	15.000	2.740	21.920
Soles.....		Idem.	4.048	53.026	4.252	59.528	5.000	111.500	2.180
Congres.....		Idem.	1.530	4.885	3.663	17.315	5.500	31.100	"
Roies.....		Idem.	65.128	78.220	97.132	297.396	47.000	195.000	31.120
Mulets et Bars.....		Idem.	25.889	113.686	4.689	23.445	800	4.000	"
Harengs.....	salés.....	Idem.	"	"	"	"	"	"	"
	fraîs.....	Idem.	"	"	"	"	"	"	"
Maquereaux.....	salés.....	Idem.	"	"	"	"	"	"	"
	fraîs.....	Idem.	34.940	104.620	100.895	504.475	27.000	140.000	119.120
Merlans.....		Idem.	55.900	307.800	85.100	851.000	292.000	2.236.000	73.910
Sardines.....		Idem.	347.985	238.348	392.875	471.390	790.000	1.370.000	207.100
Sprats.....		Idem.	"	"	"	"	"	"	"
Anchois.....		Idem.	"	"	93.080	158.097	360.000	690.000	5.250
Thons.....	blancs ou germans.....	Idem.	"	"	"	"	"	"	"
	francs ou thons rouges.....	Idem.	"	"	118.815	798.285	118.000	620.000	14.600
Poissons divers.....		Idem.	164.493	617.499	470.563	5.112.400	1.021.000	5.178.000	838.030
									2.313.005
Crevettes.....	grises ou roses.....	Kilogr.	51.690	279.656	28.576	228.600	159.500	991.000	71.300
	salicoques dites bouquet.....	Idem.	2.662	53.823	15.550	124.400	"	"	"
Homards.....		Idem.	"	"	789	11.835	"	"	"
Langoustes.....		Idem.	5.175	77.985	2.720	48.960	900	24.250	410
Langoustes de Mauritanie dites langoustes vertes.....		Idem.	"	"	"	"	"	"	"
Crabes poutaris ou tourteaux.....		Idem.	"	"	"	"	"	"	"
Crustacés divers.....		Idem.	"	"	545	8.175	1.800	10.200	"
Huitres plates.....		Mille.	"	"	"	"	"	"	"
Huitres portugaises.....		Idem.	"	"	"	"	"	"	"
Monles.....		Hectol.	"	"	"	"	"	"	"
Coquilles de Saint-Jacques.....		Nombre.	"	"	"	"	"	"	"
Pétoncles.....		Hectol.	"	"	"	"	"	"	"
Mollusques divers.....		Idem.	"	"	138	46.418	"	"	"
Oursins.....		Nombre.	"	"	59.375	5.090	"	"	"
Violet.....		Idem.	"	"	"	"	"	"	"
Oiseaux de mer.....		Idem.	"	"	"	"	"	"	"
Vers pour appâts.....		Kilogr.	"	"	"	"	"	"	"
Corsil.....		Idem.	"	"	"	"	"	"	"
Lichen.....		Idem.	"	"	"	"	"	"	"
Varech.....		M. cube.	"	"	"	"	"	"	"
Goémon de soude.....		Idem.	"	"	"	"	"	"	"
Pailleule.....		Idem.	"	"	"	"	"	"	"
Sables coquilliers et amendements marins.....		Idem.	"	"	"	"	"	"	"
VALEUR TOTALE des produits de la pêche en mer.....				1.929.748		6.766.899		11.616.050	3.631.860
Saumons.....		Kilogr.	"	"	"	"	"	"	"
Esturgeons.....		Idem.	"	"	"	"	"	"	"
Aloses.....		Idem.	"	"	"	"	"	"	"
Anguilles.....		Idem.	"	"	"	"	"	"	"
Mulets et Bars.....		Idem.	"	"	"	"	"	"	"
Éperlans.....		Idem.	"	"	"	"	"	"	"
Poissons divers.....		Idem.	"	"	"	"	"	"	"
Huitres.....	plates.....	Mille.	"	"	"	"	"	"	"
	portugaises.....	Idem.	"	"	"	"	"	"	"
Crustacés divers.....		Kilogr.	"	"	"	"	"	"	"
Mollusques divers.....		Hectol.	"	"	"	"	"	"	"
VALEUR TOTALE des produits de la pêche en étang et en rivière.....									
VALEUR TOTALE des produits de la pêche en bateau.....			1.929.748		6.766.899		11.616.050		3.631.860

DÉSIGNATION DES GENRES DE PÊCHE.	UNITÉS de QUANTITÉ.	ORAN.		AUTRES PORTS.		TOTAUX DE LA RÉGION DE L'ALGÉRIE.		TOTAUX GÉNÉRAUX DE LA FRANCE ET DE L'ALGÉRIE.	
		QUANTITÉS.	VALEUR.	QUANTITÉS.	VALEUR.	QUANTITÉS.	VALEUR.	QUANTITÉS.	VALEUR.
			francs.		francs.		francs.		francs.
RÉGION DE L'ALGÉRIE. (Fin.)									
Islande.....	Morne.....	Kilogr.	"	"	"	"	"	3.487.029	10.558.831
	Rogue.....	Idem	"	"	"	"	"	80.382	172.098
	Huile.....	Litre.	"	"	"	"	"	106.418	202.371
Féroé et Dogger-Bank.	Morne.....	Kilogr.	"	"	"	"	"	"	"
	Rogue.....	Idem	"	"	"	"	"	"	"
	Huile.....	Litre.	"	"	"	"	"	"	"
Terre-Neuve....	Morne.....	Kilogr.	"	"	"	"	"	54.692.531	127.502.817
	Rogue.....	Idem	"	"	"	"	"	25.875	100.500
	Huile.....	Litre.	"	"	"	"	"	379.691	1.224.395
Poissons divers de la côte occidentale d'Afrique....		Kilogr.	"	"	"	"	"	"	"
Cabillauds.....		Idem	"	"	"	"	"	1.088.733	4.864.678
Merlus ou Colins.....		Idem	73.000	292.000	"	"	73.000	292.000	10.445.140
Turbots.....		Idem	"	"	"	"	"	"	805.500
Barbus.....		Idem	"	"	"	"	"	"	513.495
Carrelets ou Plies.....		Idem	10.820	125.400	"	"	15.460	162.320	2.831.468
Soles.....		Idem	480	480	9.991	88.464	25.951	331.918	1.854.502
Congres.....		Idem	89.055	217.220	3.812	8.732	103.560	279.252	1.903.368
Raies.....		Idem	5.600	22.250	69.498	128.175	315.478	752.161	11.109.527
Mulets et Bars.....		Idem	"	"	3.205	18.810	34.583	159.941	1.044.399
Harengs.....	salés.....	Idem	"	"	"	"	"	"	9.355.315
	fraîs.....	Idem	"	"	47.000	14.100	47.000	14.100	36.701.305
Maquereaux.....	salés.....	Idem	"	"	"	"	"	"	535.640
	fraîs.....	Idem	526.470	678.105	96.575	124.960	905.040	1.738.200	12.548.835
Merlans.....		Idem	309.120	1.684.240	264.528	956.538	1.080.558	6.331.218	17.880.425
Sardines.....		Idem	1.616.567	1.413.422	2.416.790	2.397.897	5.771.317	6.141.557	31.382.496
Sprats.....		Idem	67.400	67.400	177.995	103.731	245.395	171.131	970.281
Anchois.....		Idem	247.500	328.900	1.184.575	1.150.704	1.890.405	2.335.576	2.752.120
Thons.....	blancs ou germones.....	Idem	16.170	80.850	"	"	16.170	80.850	7.682.007
	francs ou thons rouges.....	Idem	41.000	180.195	124.177	569.803	416.652	2.241.383	1.387.927
Poissons divers.....		Idem	1.750.985	7.681.465	1.359.726	4.049.479	5.020.697	23.552.028	32.184.910
Homards.....		Idem	200	2.800	649	8.271	1.038	22.906	1.215.197
Langoustes.....		Idem	3.932	70.940	3.913	63.921	17.050	292.206	1.091.672
Langoustes de Mauritanie dites langoustes vertes.....		Idem	"	"	"	"	"	"	221.450
Crabes pouparts ou tourteaux.....		Idem	"	"	"	"	"	"	2.587.285
Crustacés divers.....		Idem	"	"	700	3.240	3.045	21.615	2.433.076
Huitres plates.....		Mille.	"	"	"	"	"	"	414
Huitres portugaises.....		Idem	"	"	"	"	"	"	115.500
Moules.....		Hectol.	36	2.250	"	"	36	2.250	151.814
Coquilles de Saint-Jacques.....		Nombre.	"	"	"	"	"	"	7.738.247
Pétoncles.....		Hectol.	"	"	"	"	"	"	9.433
Mollusques divers.....		Idem	"	"	"	"	138	46.418	48.798
Oursins.....		Nombre.	"	"	23.650	1.655	83.025	6.745	3.883.625
Violetes.....		Idem	"	"	"	"	"	"	2.234.920
Oiseaux de mer.....		Idem	"	"	"	"	"	"	"
Vers pour appâts.....		Kilogr.	"	"	"	"	"	"	5.802
Corsail.....		Idem	"	"	507	99.300	507	99.300	507
Lichen.....		Idem	"	"	"	"	"	"	222.430
Varech.....		M. cube.	"	"	"	"	"	"	268.919
Goémon de soude.....		Idem	"	"	"	"	"	"	359.218
Pailleule.....		Idem	"	"	"	"	"	"	6.200
Sables coquilliers et amendements marins.....		Idem	"	"	"	"	"	"	98.795
VALEUR TOTALE des produits de la pêche en mer.....			14.040.993		11.126.965		49.112.515		1.007.131.538
Saumons.....		Kilogr.	"	"	"	"	"	"	89.034
Esturgeons.....		Idem	"	"	"	"	"	"	22.024
Aloses.....		Idem	"	"	"	"	"	"	168.731
Anguilles.....		Idem	"	"	"	"	"	"	895.381
Mulets et Bars.....		Idem	"	"	"	"	"	"	448.479
Éperlans.....		Idem	"	"	"	"	"	"	94.452
Poissons divers.....		Idem	"	"	"	"	"	"	907.618
Huitres.....	plates.....	Mille.	"	"	"	"	"	"	15
	portugaises.....	Idem	"	"	"	"	"	"	35.045
Crustacés divers.....		Kilogr.	"	"	"	"	"	"	134.057
Mollusques divers.....		Hectol.	"	"	"	"	"	"	40.996
VALEUR TOTALE des produits de la pêche en étang et en rivière.....									22.870.207
VALEUR TOTALE des produits de la pêche en bateau.....			14.040.993		11.126.965		49.112.515		1.030.001.745

**IV. — PRODUCTION. (Suite)**

---

**PÊCHE À PIED.**

RÉCAPITULATION.

DÉSIGNATION DES PRODUITS PÊCHÉS.	UNITÉS de QUANTITÉS.	MER DU NORD ET MANGÉE		
		QUANTITÉS.	VALEUR.	
			francs.	
Harengs frais.....	Kilogr.	146.390	352.788	
Maquereaux frais.....	Idem.	106.090	359.590	
Sardines.....	Idem.	100	500	
Poissons divers.....	Idem.	636.113	2.411.594	
Crevettes.....	Idem.	grises ou roses.....	96.207	621.000
		salicoques dites bouquet.....	41.505	710.320
Homards et langoustes.....	Idem.	24.557	409.017	
Crustacés divers.....	Idem.	108.860	409.018	
Huitres.....	Mille.	plates.....	75	67.500
		portugaises.....	"	"
Moules.....	Hectol.	55.327	1.446.580	
Coquilles de Saint-Jacques.....	Nombre.	15.000	13.000	
Mollusques divers.....	Hectol.	66.456	1.608.678	
Oursins.....	Nombre.	120.000	12.000	
Violet.....	Idem.	"	"	
Vers pour appâts.....	Kilogr.	197.987	862.120	
Lichen.....	Idem.	207.300	221.900	
Varech, goémon, pailleule.....	Mètre cube.	545.705	6.817.856	
Sables coquilliers, amendements marins.....	Idem.	82.177	705.090	
Saumons.....	Kilogr.	4.096	109.750	
<b>TOTAUX.....</b>			<b>17.147.276</b>	
<b>Nombre de pêcheurs.....</b>		<b>28.746</b>		

OCÉAN.		MÉDITERRANÉE.		ALGÉRIE.		TOTAUX POUR LA FRANCE ET L'ALGÉRIE.	
QUANTITÉS.	VALEUR.	QUANTITÉS.	VALEUR.	QUANTITÉS.	VALEUR.	QUANTITÉS.	VALEUR.
			francs.		francs.		francs.
"	"	"	"	"	"	146.390	352.788
"	"	"	"	"	"	106.090	359.590
200	1.200	"	"	"	"	300	1.700
149.865	1.099.957	1.500	16.500	595	3.570	788.073	3.534.536
35.940	189.300	"	"	"	"	132.147	810.320
56.991	924.946	"	"	"	"	98.496	1.641.276
668	11.083	"	"	"	"	25.225	420.100
66.563	167.281	"	"	"	"	175.423	576.294
20	6.000	"	"	"	"	95	73.500
775.158	16.006.830	"	"	"	"	775.158	16.006.830
26.467	914.285	250	5.500	"	"	82.044	2.366.565
18.850	18.750	"	"	"	"	33.850	31.750
34.596	1.516.590	25	7.500	"	"	101.079	3.132.765
"	"	"	"	9.200	460	129.200	12.460
"	"	"	"	"	"	"	"
7.450	43.750	"	"	"	"	205.437	905.870
12.500	87.300	"	"	"	"	219.800	309.205
192.027	2.468.571	"	"	"	"	737.732	9.286.426
32.707	436.062	"	"	"	"	114.884	1.141.157
2.711	89.330	"	"	"	"	6.807	199.109
	<b>23.981.235</b>		<b>29.500</b>		<b>4.050</b>		<b>41.162.041</b>
	<b>23.905</b>		<b>55</b>		<b>17</b>		<b>52.723</b>

IV. — PRODUCTION. (Suite.)

---

HUITRES INDIGÈNES.

Quantités et valeur des produits récoltés.

DÉSIGNATION.	ÉTABLISSEMENTS OSTREÏ					
	DEMI-ÉLEVAGE.			ÉLEVAGE, ENGRAISSEMENT ou allinage.		
	Superficie des parcs.	Produits récoltés.		Superficie	Quantités.	Valeur.
		Quantités.	Valeur.			
h. a. c.	mille.		h. a. c.	mille.		
Le Havre.....	"	"	"	"	"	"
Grandcamp.....	"	"	"	"	"	"
La Hougue.....	"	"	"	"	"	"
Cancale.....	17 50 00	50	45.000	17 35 00	50	45.000
Paimpol.....	"	"	"	"	"	"
Tréguier.....	"	"	"	"	"	"
Quimper.....	"	"	"	"	"	"
Concarneau.....	15 53 44	200	200.000	"	"	"

(a) Pêche interdite en 1928.  
 (b) Ces bancs sont inaccessibles.

Superficie des établissements et des bancs.

COLES.			NOMBRE de CERTIFICATS de salubrité délivrés.	NOMBRE de DUPLICATA délivrés.	BANCS NATURELS.						NOMBRE D'ATTES-TATIONS délivrées
EXPÉDITION.					CLASSÉS.			NON CLASSÉS.			
Superficie.	Quantités.	Valeur.	Superficie.	Quantités.	Valeur.	Superficie.	Quantités.	Valeur.	Superficie.	Quantités.	Valeur.
"	"	"	"	"	"	34 00 00	232	157.784	"	"	"
"	"	"	"	"	"	3 00 00	2	695	"	"	"
10 98 43	44	17.600	"	"	"	"	2	400	"	"	"
15 32	100	90.000	36	656	"	10,804 00 00	"	"	257 00 00	50	45.000
6 00 00	70	35.000	35	"	"	"	"	"	"	"	"
"	"	"	"	"	"	(a) 9 00 00	"	"	(a) 23 00 00	"	"
"	"	"	"	"	"	(b) 3 00 00	40	18.000	"	"	"

OSTRÉI

Quantités et valeur des produits récoltés. —

DÉSIGNATION.	ÉTABLISSEMENTS OSTRÉI					
	DEMI-ÉLEVAGE.			ÉLEVAGE, ENGRAISSEMENT ou affinage.		
	Superficie des parcs.	Produits récoltés.		Superficie.	Quantités.	Valeur.
		Quantités.	Valeur.			
h. a. c.	mille.		h. a. c.	mille.		
Doélan.....	78 97	"	"	"	"	"
La Trinité-sur-Mer.....	8 15 00	20.000	1.400.000	39 21 00	4.000	1.200.000
Auray.....	44 72 00	31.500	1.896.000	183 48 00	789	243.000
Larmor-Baden.....	99 00 00	2.000	180.000	85 00 00	3.000	240.000
Ile-aux-Moines.....	"	"	"	2 54 00	1.754	260.500
Séné.....	"	"	"	4 18 10	25	9.625
Sarzeau.....	"	"	"	72 00 00	750	750.000
Damgan.....	"	"	"	44 00 00	280	186.000
Vannes.....	"	"	"	25 80 01	1.395	82.800
Château-d'Oléron.....	"	"	"	22 87 98	350	210.000
La Tremblade.....	"	"	"	40 00 00	2.200	1.100.000
Arès.....	"	50	20.000	"	40	32.000
Gujan-Mestras.....	"	"	"	"	53	45.000
La Teste.....	"	35	12.250	"	30	24.000
Arcachon.....	"	20	7.000	"	20	10.000
Bayonne.....	"	"	"	4 32 50	240	36.000
<b>TOTAUX.....</b>	<b>185 69 41</b>	<b>53.855</b>	<b>3.760.250</b>	<b>540 76 60</b>	<b>14.976</b>	<b>4.473.925</b>

(a) Au cours des années 1925, 1926 et 1927 aucune attestation de salubrité n'a été délivrée dans le péage de Doélan où il n'existe pas de banc d'huîtres naturel. Les indications qui dans les statistiques afférentes à ces années figurent dans la colonne des attestations seraient dû être portées dans la colonne des «duplicata» car elles correspondent à des délivrances de duplicata et d'étiquettes.

(b) Non exploités en 1927.

(c) Dans ces chiffres sont compris les certificats de salubrité et duplicata délivrés pour les huîtres portugaises.

NOTE. — Dans les ports du quartier d'Arcachon, il n'y a plus de parcs à huîtres affectés uniquement à la culture de l'huître plate, en raison de son petit nombre elle est cultivée dans les parcs plus spécialement affectés à la portugaise.

CULTURE. (Suite.)

Superficie des établissements et des bancs. (Suite.)

COLES.			NOMBRE de CERTIFICATS de salubrité délivrés.	NOMBRE de DUBLICATA délivrés.	BANCS NATURELS.						NOMBRE D'ATTES-TATIONS délivrées.				
EXPÉDITION.					CLASSÉS.			NON CLASSÉS.							
Superficie.	Quantités.	Valeur.	h. a. c.	mille.	Superficie.	Quantités.	Valeur.	Superficie.	Quantités.	Valeur.	h. a. c.	mille.	Superficie.	Quantités.	Valeur.
14 24 33	2.560	2.890.000	4	(a) 14.800	"	"	"	"	"	"	"	"	"	"	"
27 00 00	950	469.000	"	"	(b) 39 00 00	"	"	"	"	"	"	"	"	"	"
7 63 00	84	44.500	"	3.720	(b) 272 45 00	"	"	"	"	"	"	"	"	"	"
14 00 00	2.100	740.000	29	"	"	"	"	"	"	"	"	"	"	"	"
25 00	100	45.000	3	"	"	"	"	"	"	"	"	"	"	"	"
3 42 00	2.000	500.000	22	118	32 00 00	"	"	303 70 00	"	"	"	"	"	"	"
72 00 00	750	1.125.000	2	900	"	"	"	"	"	"	"	"	"	"	"
10 00 00	200	200.000	"	1.825	(b) 4 00 00	"	"	"	"	"	"	"	"	"	"
3 54 26	125	75.000	9	150	"	"	"	"	"	"	"	"	"	"	"
7 34 66	313	353.200	450	"	"	"	"	"	"	"	"	"	"	"	"
8 00 00	1.417	1.679.400	343	881.408	"	"	"	"	"	"	"	"	"	"	"
"	10	9.000	202	312.160	"	"	"	"	"	"	"	"	"	"	"
"	45	12.300	346	175.744	"	"	"	"	"	"	"	"	"	"	"
"	"	"	223	211.566	"	"	"	"	"	"	"	"	"	"	"
"	23	16.100	"	"	"	"	"	"	"	"	"	"	"	"	"
"	"	"	5	"	"	"	"	"	"	"	"	"	"	"	"
<b>184 57 00</b>	<b>10.891</b>	<b>8.301.100</b>	<b>1.709 (c)</b>	<b>1.607.751 (c)</b>	<b>11.200 45 00</b>	<b>276</b>	<b>176.879</b>	<b>583 70 00</b>	<b>50</b>	<b>45.000</b>					<b>55</b>

(a) Au cours des années 1925, 1926 et 1927 aucune attestation de salubrité n'a été délivrée dans le péage de Doélan où il n'existe pas de banc d'huîtres naturel. Les indications qui dans les statistiques afférentes à ces années figurent dans la colonne des attestations seraient dû être portées dans la colonne des «duplicata» car elles correspondent à des délivrances de duplicata et d'étiquettes.

(b) Non exploités en 1927.

(c) Dans ces chiffres sont compris les certificats de salubrité et duplicata délivrés pour les huîtres portugaises.

NOTE. — Dans les ports du quartier d'Arcachon, il n'y a plus de parcs à huîtres affectés uniquement à la culture de l'huître plate, en raison de son petit nombre elle est cultivée dans les parcs plus spécialement affectés à la portugaise.

IV. — PRODUCTION. (Suite.)

---

HUÎTRES PORTUGAISES



OSTRÉI

Quantités et valeurs des produits récoltés

PORTS OU SYNDICATS.	ÉTABLISSEMENTS OSTRÉI					
	DEMI-ÉLEVAGE.			ÉLEVAGE, ENGRAISSEMENT ou affinage.		
	Superficie des parcs.	Produits récoltés.		Superficie.	Quantités.	Valeur.
		Quantités.	Valeur.			
h. a. c.	mille.	francs.	h. a. c.	mille.	francs.	
Boulogne-sur-Mer.....	"	"	"	3 75 00	15	5.180
Dieppe.....	"	"	"	"	"	"
Etretat.....	"	"	"	56	5	3.900
La Hougue.....	2 41 34	2.000	200.000	"	"	"
Le Croisic.....	"	"	"	2 66 00	2.800	560.000
Noirmoutier.....	"	"	"	12 02	27	3.240
Beauvoir-sur-Mer.....	"	"	"	2 62	80	12.000
Les Sables-d'Olonne.....	"	"	"	1 91 92	12.600	120.800
La Rochelle.....	201 45 00	125.000	2.500.000	76 85 00	62.000	2.170.000
Saint-Martin-de-Ré.....	30 31 39	1.500	33.000	38 00 00	5.000	500.000
La Flotte.....	46 02 46	4.600	101.200	24 19 57	5.500	550.000
Château-d'Oléron.....	210 00 00	145.000	3.625.000	394 37 99	190.000	15.200.000
Fouras.....	"	"	"	"	"	"
Rochefort.....	35 00 00	50.000	1.000.000	10 00 00	12.000	375.000
Marennes.....	110 00 00	75.000	1.500.000	435 00 00	356.000	35.600.000
La Tremblade.....	43 00 00	82.000	1.640.000	70 00 00	60.000	3.600.000
Le Verdon.....	12 00 00	3.000	250.000	"	"	"
Arès.....	45 00 00	690.000	20.700.000	300 00 00	412.000	18.540.000
Gujan-Mestras.....	58 00 00	595.000	3.120.000	285 00 00	550.000	27.500.000
La Teste.....	17 00 00	150.000	4.500.000	185 00 00	138.000	7.590.000
Arcachon.....	12 00 00	100.000	3.000.000	122 00 00	166.400	9.152.000
<b>TOTAUX.....</b>	<b>822 20 19</b>	<b>2.023.100</b>	<b>42.169.200</b>	<b>1.948 91 28</b>	<b>1.972.427</b>	<b>121.482.120</b>

a) Dans ces chiffres sont compris les certificats de salubrité et les duplicata délivrés pour les huîtres plates.

CULTURE.

Superficie des établissements et des bancs.

COLES.			NOM- BRE de CERTIFI- CATS de salubrité délivrés	NOM- BRE de DUPLI- CATA délivrés.	BANCS NATURELS.						NOM- BRE D'ATTE- STATIONS délivrées	
EXPÉDITION.					CLASSÉS.			NON CLASSÉS.				
Superficie.	Quantités.	Valeur.			Superficie.	Quantités.	Valeur.	Superficie.	Quantités.	Valeur.		
												h. a. c.
h. a. c.	mille.	francs.	h. a. c.	mille.	francs.	h. a. c.	mille.	francs.	h. a. c.	mille.	francs.	
"	"	"	"	"	"	"	"	"	"	"	"	"
13 75	600	24.000	"	"	"	"	"	"	"	"	"	"
"	"	"	"	"	"	"	"	"	"	"	"	"
5 46 63	2.300	380.250	"	4.704	"	"	"	"	"	"	"	"
50 00	1.500	375.000	1	1.600	"	"	"	"	"	"	"	"
"	"	"	2	"	"	"	"	"	"	"	"	"
"	"	"	3	"	"	"	"	"	"	"	"	"
1 91 92	4.275	256.500	8	1.350	"	"	"	"	"	"	"	"
77 67	12.000	840.000	522	26.430	65 00 00	63.000	819.000	50 00 00	47.500	617.540	854	
20 00 00	6.500	533.000	150	1.023	"	"	"	"	"	"	"	"
70 22 03	10.100	651.200	"	4.093	"	3.000	75.000	"	1.000	25.000	"	
7 34 06	106.075	9.693.500	"	69.868	"	"	"	2 00 00	500	10.000	"	
"	"	"	"	"	"	700 00 00	45.000	855.000	"	"	3.900	
12 00 00	30.000	250.000	177	2.200	210 00 00	300.000	3.850.000	10 00 00	3.000	40.000	900	
6 00 00	42.900	4.980.000	515	339.000	"	"	"	"	"	"	"	
8 00 00	208.240	27.621.200	a) 343	a) 881.408	87 00 00	17.500	437.500	"	"	"	"	
12 00 00	3.000	250.000	"	"	1000 00 00	300.000	6.000.000	"	"	"	300	
5 15 00	380.000	25.700.000	202	312.160	"	"	"	"	"	"	"	
115 00 00	523.000	22.600.000	346	175.744	"	"	"	"	"	"	"	
90 00	27.004	1.740.455	117	211.566	"	"	"	"	"	"	"	
1 10 00	14.100	9.870.000	106	"	"	"	"	"	"	"	"	
206 51 66	1.371.594	105.765.105	2.403	2.031.146	2062 00 00	728.500	12.036.500	62 00 00	52.000	692.540	5.954	
			a)	a)								

**IV. — PRODUCTION. (Suite.)**

---

**MYTILICULTURE  
ET AUTRES COQUILLAGES**

Mytiliculture et autres coquillages.

SYNDICATS OU PORTS	MYTILICULTURE.		
	BANKS NATURELS.		
	Superficie.	Quantités.	Valeur.
h. a. c.	hectol.	francs.	
Le Tréport .....	1 20 00	2.100	48.300
Le Havre.....	45 00 00	1.665	121.500
Honfleur.....	24 00 00	42.000	552.000
Trouville.....	36 00 00	11.000	220.000
Grandcamp.....	200 00 00	400	20.000
Granville.....	"	"	"
Cancalle.....	"	"	"
Le Vivier.....	"	"	"
Tréguier.....	"	"	"
Roscoff.....	"	"	"
Brest.....	"	"	"
Le Faou.....	"	"	"
Quimper.....	"	"	"
Concarneau.....	"	"	"
Doëlan.....	10 00 00	101	24.160
Lorient.....	3 00 00	111	3.970
Port-Louis.....	"	"	"
Etel.....	"	"	"
Le Palais.....	"	"	"
Séné.....	"	"	"
Port Navalo.....	"	"	"
Sarzeau.....	"	"	"
Damgan.....	141 00 00	5.000	150.000
Piriac.....	"	"	"
Le Croisic.....	"	"	"
Pornic.....	25 00 00	14.720	262.390
Noirmoutier.....	110 00 00	31.000	232.500
Beauvoir-sur-Mer.....	50 00 00	2.100	105.000
Saint-Gilles-sur-Vie.....	80 00	630	37.760
L'Aiguillon-sur-Mer.....	"	"	"
La Rochelle.....	5 00 00	425	12.750
Fouras.....	200 00 00	1.000	50.000
Rochefort.....	140 00 00	3.000	75.000
Ile d'Oléron.....	30 00 00	1.000	25.000
Marennes.....	116 00 00	900	27.000
La Tremblade.....	87 00 00	6.500	137.500
Gujan-Métras.....	"	"	"
La Teste.....	"	"	"
Méze.....	"	"	"
Saint-Louis-du-Rhône.....	"	"	"
La Seyne.....	"	"	"
<b>TOTAL.....</b>	<b>1.224 00 00</b>	<b>123.652</b>	<b>2.104.830</b>

MYTILICULTURE.						AUTRES COQUILLAGES.	
BOUCHOTS.			CULTURE À PLAT.			QUANTITÉS.	VALEUR.
Longueur.	Quantités.	Valeur.	Superficie.	Quantités.	Valeur.		
mètres.	hectol.	francs.	h. a. c.	hectol.	francs.	hectol.	francs.
"	"	"	"	"	"	"	"
"	"	"	"	"	"	"	"
"	"	"	"	"	"	"	"
"	"	"	"	"	"	1.100	5.500
"	"	"	9 48 00	600	52.000	23.400	392.800
"	"	"	"	"	"	1.200	96.000
"	"	"	"	"	"	55	5.500
"	"	"	"	"	"	22.000	110.000
"	"	"	"	"	"	200	60.000
"	"	"	"	"	"	40	400
"	"	"	30 00	170	6.000	"	"
"	"	"	"	"	"	40	4.000
"	"	"	"	"	"	30	4.600
"	"	"	1 18 30	42	8.820	"	"
"	"	"	2 70	4	1.000	"	"
"	"	"	1 12 50	115	4.600	9	315
"	"	"	"	"	"	105	72.500
"	"	"	"	"	"	12	900
"	"	"	"	"	"	300	30.000
"	"	"	"	"	"	85	32.000
"	"	"	"	"	"	3	800
"	"	"	1 20 00	2.560	204.800	88	30.600
45.000	20.600	1.030.000	2 50 00	900	45.000	250	50.000
600	1.600	25.000	"	"	"	600	6.000
"	"	"	87 00 00	27.000	945.000	1.800	54.000
"	"	"	"	"	"	320	19.200
"	"	"	4 28 00	1.400	21.000	127	19.175
"	"	"	"	"	"	350	35.000
"	"	"	89 00	672	67.200	50	7.500
58.200	12.360	370.800	"	"	"	735	22.050
225.755	66.240	5.299.200	"	"	"	105	5.775
66.000	30.000	1.500.000	"	"	"	7	4.200
88.000	65.000	2.000.000	"	"	"	35	1.500
26.942	5.000	200.000	"	"	"	6.000	300.000
31.000	8.000	64.000	"	"	"	455	13.650
"	"	"	"	"	"	190	43.000
"	"	"	"	"	"	23	2.530
"	"	"	"	"	"	980	19.600
"	"	"	7 65 50	1.600	144.000	"	"
"	"	"	30 00	450	27.000	"	"
"	"	"	10 01 03	2.312	223.187	"	"
<b>541.497</b>	<b>208.800</b>	<b>10.489.000</b>	<b>125 95 03</b>	<b>37.825</b>	<b>1.749.607</b>	<b>60.694</b>	<b>1.458.095</b>

IV. — PRODUCTION. (Suite.)

---

RÉSERVOIRS À POISSONS

ET À CRUSTACÉS.

PORTS OU SYNDICATS.	RÉSERVOIRS À POISSONS.			RÉSERVOIRS À CRUSTACÉS.		
	NOMBRE des établissements.	QUANTITÉS ET VALEUR des produits entreposés.		NOMBRE des établissements.	QUANTITÉS ET VALEUR des produits entreposés.	
		Quantités.	Valeurs.		Quantités.	Valeurs.
Saint-Pierre-en-Port.....	"	"	"	16	3.505	83.370
Yport.....	"	"	"	4	3.000	35.000
Étretat.....	"	"	"	9	2.800	42.000
La Hougue.....	"	"	"	2	7.000	84.000
Barfleur.....	"	"	"	2	6.500	78.000
Cherbourg.....	"	"	"	2	150.000	225.000
Blainville.....	"	"	"	2	840	16.800
Granville.....	"	"	"	7	500	42.000
Saint-Malo.....	"	"	"	1	38.000	696.000
Saint-Servan.....	"	"	"	7	164.335	954.005
Pléneuf-Dahouet.....	"	"	"	1	6.000	120.000
Tréguier.....	"	"	"	1	8.000	120.000
Perros-Guirec.....	"	"	"	19	14.024	307.020
Lannion.....	"	"	"	2	490	7.350
Plougasnou.....	"	"	"	5	35.200	704.000
Roscoff.....	"	"	"	5	30.000	540.000
Plouneour-Trez.....	"	"	"	3	8.630	138.920
Plouguerneau.....	"	"	"	1	23.000	414.000
L'Aberwrach.....	"	"	"	2	18.658	317.338
Porspoder.....	"	"	"	1	60.000	1.020.000
Brest.....	"	"	"	7	283.150	4.937.000
Camaret.....	"	"	"	43	1.316.834	18.442.220
Crozon.....	"	"	"	4	4.600	61.400
Douarnenez.....	"	"	"	21	335.106	4.497.563
Ile de Sein.....	"	"	"	10	234.276	2.414.912
Audierne.....	"	"	"	1	60.000	1.200.000
Penmarch.....	"	"	"	3	305	6.710
Guilvinec.....	"	"	"	2	4.000	80.000
Quimper.....	"	"	"	3	5.000	100.000
Concarneau.....	1	1.100	22.000	2	172.576	2.416.064
Doélan.....	"	"	"	1	20.500	290.500
Lorient.....	"	"	"	2	28.500	655.500
Groix.....	"	"	"	2	7.480	122.570
Étel.....	"	"	"	2	635	11.765
Quiberon.....	"	"	"	2	105.000	1.575.000
La Trinité-sur-Mer.....	1	500	5.000	"	"	"
Houat.....	"	"	"	1	1.800	216.000
Séné.....	7	780	6.240	"	"	"
Pornic.....	"	"	"	6	10.000	100.000
Noirmoutier.....	"	"	"	5	40.000	640.000
L'Île d'Yeu.....	"	"	"	5	3.000	52.000
Saint-Gilles-sur-Vie.....	165	6.640	75.820	4	15.231	199.428
Le Verdon.....	12	2.000	20.000	"	"	"
Arès.....	10	120.000	1.080.000	"	"	"
Gujan-Mestras.....	3	1.470	11.760	3	2.300	13.800
La Teste.....	6	4.700	28.200	"	"	"
Port-Vendres.....	"	"	"	2	135.000	4.050.000
La Nouvelle.....	"	"	"	1	1.000	25.000
Marseille.....	"	"	"	5	26.000	465.000
Saint-Tropez.....	3	1.500	22.500	"	"	"
Cannes.....	"	"	"	6	300	9.000
Nice.....	"	"	"	10	69.795	156.075
Calvi.....	"	"	"	1	350	10.500
Alger.....	1	25.800	129.000	5	825.000	3.633.332
Oran.....	"	"	"	2	300	7.500
<b>TOTAUX.....</b>	<b>212</b>	<b>164.490</b>	<b>1.400.520</b>	<b>253</b>	<b>4.288.520</b>	<b>52.336.642</b>

v

INDUSTRIES CONNEXES

INDUSTRIES

PORTS.	SÉCHERIES de MORUES.		FABRIQUES de CONSERVES de poissons.		ATELIERS de SALAISONS ou de fumaisons.		FABRIQUES D'ENGRAIS, de colle ou d'huile de poisson.	
	Nombre.	Personnel employé.	Nombre.	Personnel employé.	Nombre.	Personnel employé.	Nombre.	Personnel employé.
Dunkerque.....	"	"	2	210	"	"	"	"
Gravelines.....	2	74	"	"	3	15	"	"
Calais.....	"	"	"	"	3	17	"	"
Boulogne-sur-Mer.....	"	"	6	200	98	2.560	"	"
Étaples.....	"	"	"	"	3	6	"	"
Berck-sur-Mer.....	"	"	"	"	1	6	"	"
Le Crotoy.....	"	"	"	"	"	"	"	"
Cayeux-sur-Mer.....	"	"	"	"	"	"	"	"
Le Tréport.....	"	"	"	"	1	5	"	"
Dieppe.....	"	"	"	"	4	52	"	"
Saint-Valéry-en-Caux.....	"	"	"	"	2	13	"	"
Fécamp.....	4	230	1	30	35	940	2	21
Yport.....	"	"	"	"	"	"	"	"
Étretat.....	"	"	"	"	"	"	"	"
Le Havre.....	"	"	"	"	"	"	"	"
Honfleur.....	"	"	"	"	"	"	"	"
Trouville.....	"	"	"	"	"	"	"	"
Onistreham.....	"	"	"	"	"	"	"	"
Courseulles.....	"	"	"	"	"	"	"	"
Port-en-Bessin.....	"	"	"	"	"	"	"	"
Grandcamp.....	"	"	"	"	"	"	"	"
La Hougue.....	"	"	"	"	"	"	"	"
Barfleur.....	"	"	"	"	"	"	"	"
Cherbourg.....	"	"	"	"	"	"	"	"
Blainville.....	"	"	"	"	"	"	"	"
Granville.....	"	"	"	"	1	32	"	"
Cancale.....	"	"	"	"	"	"	"	"
Saint-Malo.....	"	"	"	"	"	"	"	"
Saint-Servan.....	1	20	"	"	"	"	"	"

a) Réparations seulement.  
b) Dont 475 doris.

CONNEXES.

USINES pour la TRANSFORMATION des herbes marines (soude, iode, etc.).		FABRIQUES DE GLACE.		FABRIQUES ou MAISONS DE VENTE de cordages, voiles, filets, lignes, etc.		CHANTIERS DE CONSTRUCTION OU DE REPARATIONS.			
Nombre.	Personnel employé.	Nombre.	Personnel employé.	Nombre.	Personnel employé.	Nombre.	Personnel employé.	Bateaux construits.	
								Nombre.	Tonnage.
"	"	"	"	7	50	4	30	2	33
"	"	2	2	2	2	2	14	6	400
"	"	2	12	4	10	1	7	3	24
"	"	5	114	16	315	8	450	31	444
"	"	1	3	4	120	2	9	5	31
"	"	1	2	3	6	2	12	6	64
"	"	"	"	"	"	2	4	1	6
"	"	"	"	3	4	2	11	11	124
"	"	"	"	4	55	"	"	"	"
"	"	2	24	5	80	3	180	(a)	"
"	"	"	"	"	"	"	"	"	"
"	"	2	6	9	110	5	200	113	478
"	"	"	"	4	50	1	2	(a)	"
"	"	"	"	1	1	1	1	2	4
"	"	2	14	5	80	6	28	38	463
"	"	"	"	3	5	3	6	6	16
"	"	1	3	"	"	1	12	6	40
"	"	"	"	"	"	2	4	1	1
"	"	"	"	"	"	1	3	2	6
"	"	"	"	3	6	4	12	8	26
"	"	"	"	10	14	3	10	11	37
"	"	1	1	1	2	2	6	6	18
"	"	"	"	"	"	2	7	18	59
"	"	1	6	6	7	2	8	4	20
"	"	"	"	6	25	"	"	"	"
"	"	1	8	3	15	2	9	2	3
"	"	1	3	2	2	1	5	2	3
"	"	"	"	"	"	3	32	6	25
"	"	"	"	"	"	3	30	(b) 687	600

INDUSTRIES

PORTS.	SÈCHERIES de MORUES.		FABRIQUES de CONSERVES de POISSONS.		ATELIERS de SALAISONS ou de fumaisons.		FABRIQUES D'ENGRAIS, de colle ou d'huile de poisson.	
	Nombre.	Personnel employé.	Nombre.	Personnel employé.	Nombre.	Personnel employé.	Nombre.	Personnel employé.
Pleurtuit.....	"	"	"	"	"	"	"	"
Le Légué.....	"	"	"	"	"	"	"	"
Portrieux.....	"	"	"	"	"	"	"	"
Pleubian.....	"	"	"	"	"	"	"	"
Paimpol.....	"	"	"	"	"	"	"	"
Tréguier.....	"	"	"	"	"	"	"	"
Port-Blanc.....	"	"	"	"	"	"	"	"
Perros-Guirec.....	"	"	"	"	"	"	"	"
Pleumeur-Bodou.....	"	"	"	"	"	"	"	"
Lannion.....	"	"	2	14	2	14	"	"
Plougasnou.....	"	"	"	"	"	"	"	"
Morlaix.....	"	"	"	"	"	"	"	"
Roscoff.....	"	"	"	"	"	"	"	"
Plounéour-Trez.....	"	"	"	"	"	"	"	"
Plouguerneau.....	"	"	"	"	"	"	"	"
L'Aberwrach.....	"	"	"	"	"	"	"	"
Porspoder.....	"	"	"	"	"	"	"	"
Ouessant.....	"	"	"	"	"	"	"	"
Le Conquet.....	"	"	"	"	"	"	"	"
Brest.....	"	"	"	"	"	"	"	"
Plougastel-Daoulas.....	"	"	"	"	"	"	"	"
Le Faou.....	"	"	2	50	"	"	"	"
Camaret.....	"	"	2	55	"	"	"	"
Crozon.....	"	"	1	50	"	"	"	"
Douarnenez.....	"	"	18	1.800	21	120	"	"
Ile de Sein.....	"	"	"	"	"	"	"	"
Audierne.....	"	"	12	620	14	50	1	1
Penmarch.....	"	"	11	630	"	"	1	2
Guilvinec.....	"	"	9	560	"	"	1	10
Loctudy et Ile Tudy.....	"	"	3	143	"	"	"	"

(a) Réparations seulement.

CONNEXES. (Suite.)

USINES pour la TRANSFORMATION des herbes marines (sonde, iode, etc.).		FABRIQUES DE GLACE.		FABRIQUES ou MAISONS DE VENTE de cordages, voiles, filets, lignes, etc.		CHANTIERS DE CONSTRUCTION ou DE RÉPARATIONS.			
Nombre.	Personnel employé.	Nombre.	Personnel employé.	Nombre.	Personnel employé.	Nombre.	Personnel employé.	Bateaux construits.	
								Nombre.	Tonnage.
"	"	"	"	"	"	4	40	37	65
"	"	"	"	"	"	1	3	(a)	"
"	"	"	"	"	"	2	3	"	"
1	30	"	"	"	"	"	"	"	"
"	"	"	"	"	"	3	3	1	10
"	"	"	"	"	"	1	4	1	3
"	"	"	"	"	"	1	1	1	2
"	"	"	"	"	"	1	4	2	5
"	"	"	"	"	"	"	"	1	1
"	"	"	"	"	"	1	3	13	28
"	"	"	"	"	"	1	2	6	23
1	72	"	"	"	"	1	1	1	3
"	"	"	"	"	"	2	2	1	2
1	25	"	"	"	"	4	6	3	7
2	120	"	"	"	"	2	3	4	7
4	64	"	"	"	"	6	6	2	6
1	8	"	"	"	"	4	4	"	"
3	80	"	"	"	"	3	5	1	4
"	"	"	"	"	"	5	19	1	3
"	"	"	"	"	"	4	8	2	4
"	"	"	"	"	"	4	4	2	10
"	"	"	"	"	"	"	"	10	97
"	"	"	"	"	"	2	4	4	14
"	"	1	13	25	180	7	50	52	302
"	"	"	"	"	"	1	2	1	5
1	25	"	"	"	"	3	5	2	11
1	14	"	"	"	"	10	20	2	8
"	"	"	"	"	"	5	12	3	15
1	26	"	"	"	"	6	14	3	16



INDUSTRIES

PORTS.	SÉCHERIES de MORUES.		FABRIQUES de CONSERVES de poissons.		ATELIERS de SALAISONS ou de famaisons.		FABRIQUES D'ENGRAIS, de colle ou d'huile de poisson.	
	Nombre.	Per- sonnel employé.	Nombre.	Per- sonnel employé.	Nombre.	Per- sonnel employé.	Nombre.	Per- sonnel employé.
Quimper.....	"	"	4	150	"	"	"	"
Concarneau.....	"	"	30	2.030	5	28	2	15
Doélan.....	"	"	4	210	"	"	"	"
Lorient.....	"	"	5	300	"	"	2	15
Port-Louis.....	"	"	5	200	"	"	"	"
Groix.....	"	"	4	400	"	"	"	"
Etel.....	"	"	6	404	"	"	"	"
Quiberon.....	"	"	10	450	16	65	"	"
La Trinité-sur-Mer.....	"	"	"	"	"	"	"	"
Auray.....	"	"	1	9	"	"	"	"
Séné.....	"	"	"	"	"	"	"	"
Port-Navalo.....	"	"	"	"	1	7	"	"
Vannes.....	"	"	"	"	"	"	"	"
Sauzon.....	"	"	1	118	"	"	"	"
Le Palais.....	"	"	4	239	"	"	1	3
Piriac-sur-Mer.....	"	"	1	40	"	"	"	"
La Turballe.....	"	"	5	278	"	"	"	"
Le Croisic.....	"	"	1	60	"	"	"	"
Saint-Nazaire.....	"	"	1	64	"	"	"	"
Paimbœuf.....	"	"	"	"	"	"	"	"
Basse-Indre.....	"	"	"	"	"	"	"	"
Nantes.....	"	"	"	"	"	"	"	"
Pornic.....	"	"	"	"	"	"	"	"
Noirmoutier.....	"	"	4	200	"	"	1	2
Beauvoir-sur-Mer.....	"	"	1	30	"	"	"	"
Île-d'Yeu.....	"	"	4	450	"	"	1	2
Saint-Gilles-sur-Vie.....	"	"	7	315	"	"	1	4
Sables-d'Olonne.....	"	"	14	611	"	"	1	5
La Rochelle.....	2	43	4	225	1	26	2	32

(a) Réparations seulement.

CONNEXES. (Suite.)

USINES pour la TRANSFORMATION des herbes marines (soude, iode, etc.).		FABRIQUES DE GLACE.		FABRIQUES OU MAISONS DE VENTE de cordages, voiles, filets, lignes, et.		CHANTIERS DE CONSTRUCTION OU DE RÉPARATIONS.			
Nombre.	Per- sonnel employé.	Nombre.	Per- sonnel employé.	Nombre.	Per- sonnel employé.	Nombre.	Per- sonnel employé.	Bâti-mens construits.	
								Nombre.	Tonnage.
"	"	1	10	3	32	3	30	32	247
2	20	"	"	7	20	4	15	18	217
"	"	"	"	1	1	1	2	9	25
"	"	2	70	6	18	3	42	7	180
"	"	"	"	10	22	4	16	19	162
"	"	"	"	"	"	"	"	"	"
"	"	"	"	5	16	2	12	4	5
1	11	"	"	3	9	"	"	"	"
"	"	1	4	1	3	2	5	40	91
"	"	"	"	2	4	3	12	(a)	"
"	"	"	"	1	1	"	"	"	"
"	"	"	"	4	12	2	7	3	24
"	"	"	"	"	"	"	"	"	"
"	"	1	3	2	18	"	"	"	"
"	"	"	"	"	"	(e)	2	6	"
"	"	"	"	"	"	"	"	"	"
"	"	1	6	5	20	2	12	15	213
"	"	1	5	6	15	1	6	3	4
"	"	"	"	1	50	"	"	"	"
"	"	"	"	"	"	1	2	8	16
"	"	2	14	8	66	5	15	49	145
"	"	1	3	2	2	1	5	1	3
"	"	"	"	6	24	2	9	14	"
1	15	1	1	3	8	2	14	6	13
"	"	1	2	3	6	2	4	8	34
"	"	1	5	5	15	6	143	58	1.082
"	"	3	24	12	18	4	135	23	478

INDUSTRIES

CONNEXES. (Suite.)

PORTS.	SÈCHERIES de MORUES.		FABRIQUES de CONSERVES de poissons.		ATELIERS de SALAISONS ou de fumaisons.		FABRIQUES d'ENGRAIS, de colle ou d'huile de poisson.		USINES pour la TRANSFORMATION des herbes marines (soude, iode, etc.).		FABRIQUES DE GLACE.		FABRIQUES OU MAISONS DE VENTE de cordages, voiles, filets, lignes, etc.		CHANTIERS DE CONSTRUCTION OU DE RÉPARATIONS			
	Nombre.	Per- sonnel employé.	Nombre.	Per- sonnel employé.	Nombre.	Per- sonnel employé.	Nombre.	Per- sonnel employé.	Nombre.	Per- sonnel employé.	Nombre.	Per- sonnel employé.	Nombre.	Per- sonnel employé.	Nombre.	Per- sonnel employé.	Bateaux construits.	
																	Nombre.	Tonnage.
Saint-Martin-de-Ré .....	"	"	1	40	"	"	"	"	"	"	"	"	1	2	2	12	7	37
La Flotte .....	"	"	"	"	"	"	"	"	"	"	"	"	"	"	2	3	(a)	"
Château-d'Oléron .....	"	"	"	"	"	"	"	"	"	"	1	4	3	5	4	7	9	23
Fouras .....	"	"	"	"	"	"	"	"	"	"	"	"	1	2	3	4	(a)	"
Rochefort .....	"	"	"	"	"	"	"	"	"	"	"	"	1	1	1	2	3	2
Marennes .....	"	"	"	"	"	"	"	"	"	"	"	"	2	5	6	12	100	232
La Tremblade .....	"	"	"	"	"	"	"	"	"	"	"	"	3	7	5	15	82	125
Royan .....	"	"	"	"	"	"	"	"	"	"	1	2	1	2	2	25	(a)	"
Blaye .....	"	"	"	"	"	"	"	"	"	"	1	3	1	1	2	6	(a)	"
Bordeaux .....	26	630	"	"	"	"	"	"	"	"	11	90	18	170	20	510	(b)	7
Arès .....	"	"	"	"	"	"	"	"	"	"	1	2	3	11	4	6	33	95
Gujan-Mestras .....	"	"	6	210	1	16	1	3	"	"	"	"	3	14	6	38	103	300
La Teste .....	"	"	1	60	"	"	"	"	"	"	"	"	2	80	5	20	105	557
Arcachon .....	"	"	4	95	"	"	"	"	"	"	2	7	4	12	6	185	43	107
Sames .....	"	"	"	"	"	"	"	"	"	"	"	"	"	"	8	23	60	118
Bayonne .....	"	"	1	70	"	"	"	"	"	"	3	20	5	15	3	21	18	54
Saint-Jean-de-Luz .....	"	"	9	700	9	500	2	8	"	"	1	12	3	4	3	26	13	63
Banyuls .....	"	"	"	"	"	"	"	"	"	"	"	"	"	"	2	5	2	11
Collioure .....	"	"	"	"	40	320	"	"	"	"	"	"	"	"	2	3	2	2
Saint-Laurent-de-la-Salanque .....	"	"	"	"	2	5	"	"	"	"	"	"	"	"	"	"	"	"
Gruissan .....	"	"	"	"	"	"	"	"	"	"	"	"	"	"	2	3	21	15
La Nouvelle .....	"	"	1	32	"	"	"	"	"	"	1	3	"	"	1	3	32	15
Bages .....	"	"	"	"	"	"	"	"	"	"	"	"	1	2	"	"	"	"
Agde .....	"	"	1	36	"	"	3	200	"	"	2	6	4	8	2	7	42	88
Mèze .....	"	"	"	"	"	"	"	"	"	"	"	"	1	3	1	2	5	15
Sète .....	"	"	2	105	"	"	"	"	"	"	1	8	3	6	6	35	6	6
Palavas .....	"	"	"	"	"	"	"	"	"	"	"	"	"	"	3	5	94	97
Grau-du-Roi .....	"	"	"	"	"	"	"	"	"	"	1	2	2	3	1	4	90	20
Port-de-Bouc .....	1	35	"	"	"	"	"	"	"	"	"	"	"	"	2	500	(c)	4
Martigues .....	"	"	1	40	2	6	"	"	"	"	1	1	"	"	4	12	32	49

(a) Réparations seulement.

(b) Construisent des unités pour les marines de guerre et du commerce.

(c) Réparations et constructions de navires de commerce.

INDUSTRIES

PORTS.	SÉCHERIES de MORUES.		FABRIQUES de CONSERVES de poissons.		ATELIERS de SALAISONS ou de fumaisons.		FABRIQUES D'ENGRAIS, de colle ou d'huile de poisson.	
	Nombre.	Personnel employé.	Nombre.	Personnel employé.	Nombre.	Personnel employé.	Nombre.	Personnel employé.
Marseille.....	"	"	"	"	"	"	"	"
Cassis.....	"	"	"	"	"	"	"	"
La Seyne.....	"	"	"	"	"	"	"	"
Toulon.....	"	"	"	"	"	"	"	"
Vieux-Saints d'Hyères.....	"	"	"	"	"	"	"	"
Saint-Tropez.....	"	"	"	"	"	"	"	"
Cannes.....	"	"	"	"	"	"	"	"
Antibes.....	"	"	"	"	"	"	"	"
Cagnes.....	"	"	"	"	1	4	"	"
Nice.....	"	"	"	"	"	"	"	"
Bastia.....	"	"	"	"	"	"	"	"
La Calle.....	"	"	(b) 1	"	4	6	"	"
Bône.....	"	"	"	"	7	80	"	"
Philippeville.....	"	"	3	145	10	235	"	"
Collo.....	"	"	"	"	4	30	"	"
Djidjelli.....	"	"	"	"	3	15	"	"
Bougie.....	"	"	"	"	2	5	"	"
Alger.....	"	"	"	"	14	72	"	"
Castiglione.....	"	"	6	210	3	175	"	"
Cherchell.....	"	"	1	17	3	10	"	"
Ténès.....	"	"	1	80	5	50	"	"
Oran.....	"	"	5	120	10	100	"	"
Nemours.....	"	"	1	75	12	86	"	"
Mostaganem.....	"	"	"	"	"	"	"	"
<b>TOTAUX.....</b>	<b>36</b>	<b>1.032</b>	<b>230</b>	<b>13.180</b>	<b>343</b>	<b>5.671</b>	<b>21</b>	<b>313</b>

(a) Réparations seulement.  
(b) N'a pas fonctionné en 1928.

CONNEXES. (Suite et fin.)

USINES pour la TRANSFORMATION des herbes marines (soude, iode, etc.).		FABRIQUES DE GLACE.		FABRIQUES OU MAISONS DE VENTE de cordages, voiles, filets, lignes, etc.		CHANTIERS DE CONSTRUCTION OU DE RÉPARATIONS.			
Nombre.	Personnel employé.	Nombre.	Personnel employé.	Nombre.	Personnel employé.	Nombre.	Personnel employé.	Bateaux construits.	
								Nombre.	Tonnage.
"	"	3	40	"	"	8	10	30	80
"	"	1	1	"	"	"	"	"	"
"	"	"	"	"	"	3	25	40	91
"	"	"	"	"	"	2	4	6	12
"	"	1	12	"	"	"	"	"	"
"	"	"	"	"	"	1	12	30	60
"	"	2	30	4	12	1	20	3	7
"	"	"	"	"	"	2	8	3	5
"	"	"	"	"	"	4	8	19	29
"	"	2	25	1	3	2	3	(a) "	"
"	"	2	8	1	2	3	4	3	3
"	"	1	2	"	"	"	"	"	"
"	"	2	18	6	15	5	11	3	3
"	"	1	5	2	4	5	16	32	52
"	"	"	"	2	2	"	"	"	"
"	"	1	3	1	4	3	4	3	7
"	"	2	6	2	6	1	7	4	6
"	"	2	12	3	6	3	12	15	23
"	"	"	"	"	"	4	8	19	38
"	"	"	"	1	3	"	"	"	"
"	"	1	3	"	"	1	3	7	13
"	"	3	30	"	"	11	70	15	33
"	"	"	"	"	"	2	7	(a) "	"
"	"	"	"	"	"	2	6	1	4
<b>20</b>	<b>510</b>	<b>91</b>	<b>717</b>	<b>382</b>	<b>2.076</b>	<b>357</b>	<b>3.663</b>	<b>2.554</b>	<b>11.574</b>

## TABLE DES MATIÈRES.

	Pages.
<b>I. RENSEIGNEMENTS GÉNÉRAUX :</b>	
Rapport au Ministre des Travaux publics.....	5
Tableaux annexes.....	17
Graphique de la pêche à la morue.....	19
— de la pêche du hareng.....	21
— de la pêche de la sardine.....	23
— de l'ostréiculture.....	25
— de la pêche du maquereau.....	27
— de la pêche du thon.....	29
— de la pêche du homard et de la langouste.....	31
— de la pêche du poisson frais.....	33
Tableaux comparatifs des résultats de la pêche (pêche en bateau et pêche à pied) et de l'ostréiculture (huitres portugaises et indigènes) pour les années 1924 à 1928.....	35 et 38
<b>II. ARMEMENT :</b>	
1° Nombre de bateaux armés en pêche. — Renseignements sur le tonnage des bateaux.....	39
2° Nombre de bateaux ayant pris part aux différentes sortes de pêches avec désignation des engins. — Quantités de marée fraîche débarquée dans chaque syndicat et valeur correspondante. — Valeur totale des produits débarqués.....	63
<b>III. PERSONNEL :</b>	
Renseignements sur le personnel pratiquant la <i>pêche en bateau</i> (importance numérique, qualités, âges, industries exercées accessoirement).....	81
Renseignements sur le personnel pratiquant la <i>pêche à pied</i> .....	149
<b>IV. PRODUCTION :</b>	
1° Production de grande pêche :	
Terre-Neuve et Islande (Rendement par ports d'armement des bateaux pêcheurs et ports de débarquement des produits de la pêche).....	106
2° Production générale de la pêche en bateau :	
Grande pêche, pêche au large, pêche côtière, pêche dans les étangs salés et la partie maritime des fleuves et rivières.....	113

3° Production générale de la pêche à pied et indication du nombre des pêcheurs y prenant part.....	149
4° Ostréiculture, mytiliculture et autres coquillages, réservoirs à poissons et à crustacés.	
a) Ostréiculture :	
1. Huitres indigènes.....	153
2. Huitres portugaises.....	159
b) Mytiliculture et autres coquillages.....	163
c) Réservoirs à poissons et à crustacés.....	167
V. INDUSTRIES CONNEXES.....	171