



RÉPUBLIQUE FRANÇAISE

SECRETARIAT GÉNÉRAL DE LA MARINE MARCHANDE

DIRECTION DES PÊCHES MARITIMES

STATISTIQUE

DES

PÊCHES MARITIMES

ANNÉE 1978



PARIS

IMPRIMERIE NATIONALE

AVERTISSEMENT

Les statistiques des pêches maritimes de l'année 1978 ont été établies sur ordinateur.

Leur présentation générale n'a pas été modifiée. Cependant le nombre des espèces recensées a augmenté; certaines espèces précédemment regroupées sous une même appellation sont maintenant recensées séparément (exemple : lieu noir, lieu jaune).

Chaque espèce est de plus désignée par un nom définitivement fixé et par un numéro de code national.

D'autre part, les données étant arrondies, soit à la tonne, soit au millier de francs, il peut arriver que des totaux apparaissent légèrement différents du résultat de l'addition directe des nombres séparés.

RÉPUBLIQUE FRANÇAISE

SECRETARIAT GÉNÉRAL DE LA MARINE MARCHANDE

DIRECTION DES PÊCHES MARITIMES

STATISTIQUE

DES

PÊCHES MARITIMES

ANNÉE 1978

AVERTISSEMENT

SOMMAIRE

PRODUCTION ET MOYENS DE PRODUCTION

TITRE PREMIER

Production

<i>Chapitre premier.</i> — Captures par zones.....	13
Zone N.E.A.F.C.....	15
Zone I.C.N.A.F.....	19
Autres zones et récapitulation générale.....	23
<i>Chapitre II.</i> — Débarquements (tableau comparatif).....	27
<i>Chapitre III.</i> — Débarquements (résultats de l'année 1978).....	35
<i>Chapitre IV.</i> — Débarquements (résultats de l'année 1978 par quartier des affaires maritimes et par ports)...	51
<i>Chapitre V.</i> — Conchyliculture.....	177
<i>Chapitre VI.</i> — Production des départements et territoires d'outre-mer.....	183

TITRE II

Moyens de production

<i>Chapitre premier.</i> — Moyens de production. Flotte.....	193
<i>Chapitre II.</i> — Moyens de production et de transformation.....	199

TITRE III

Commerce extérieur

<i>Chapitre premier.</i> — Importations et exportations par produits tous pays confondus.....	273
<i>Chapitre II.</i> — Importations et exportations par pays tous produits confondus.....	285

SOMMAIRE

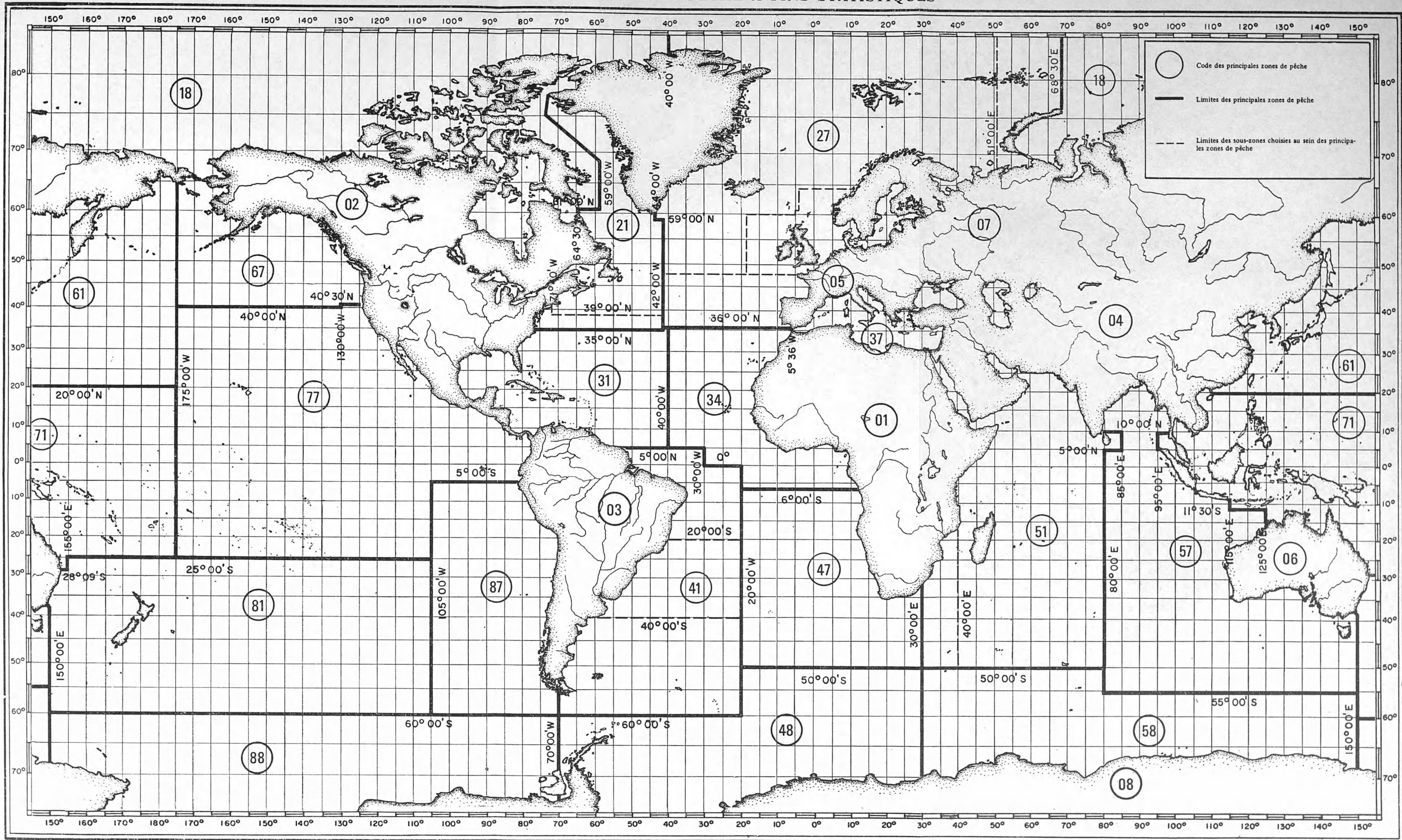
PRODUCTION ET MOYENS DE PRODUCTION

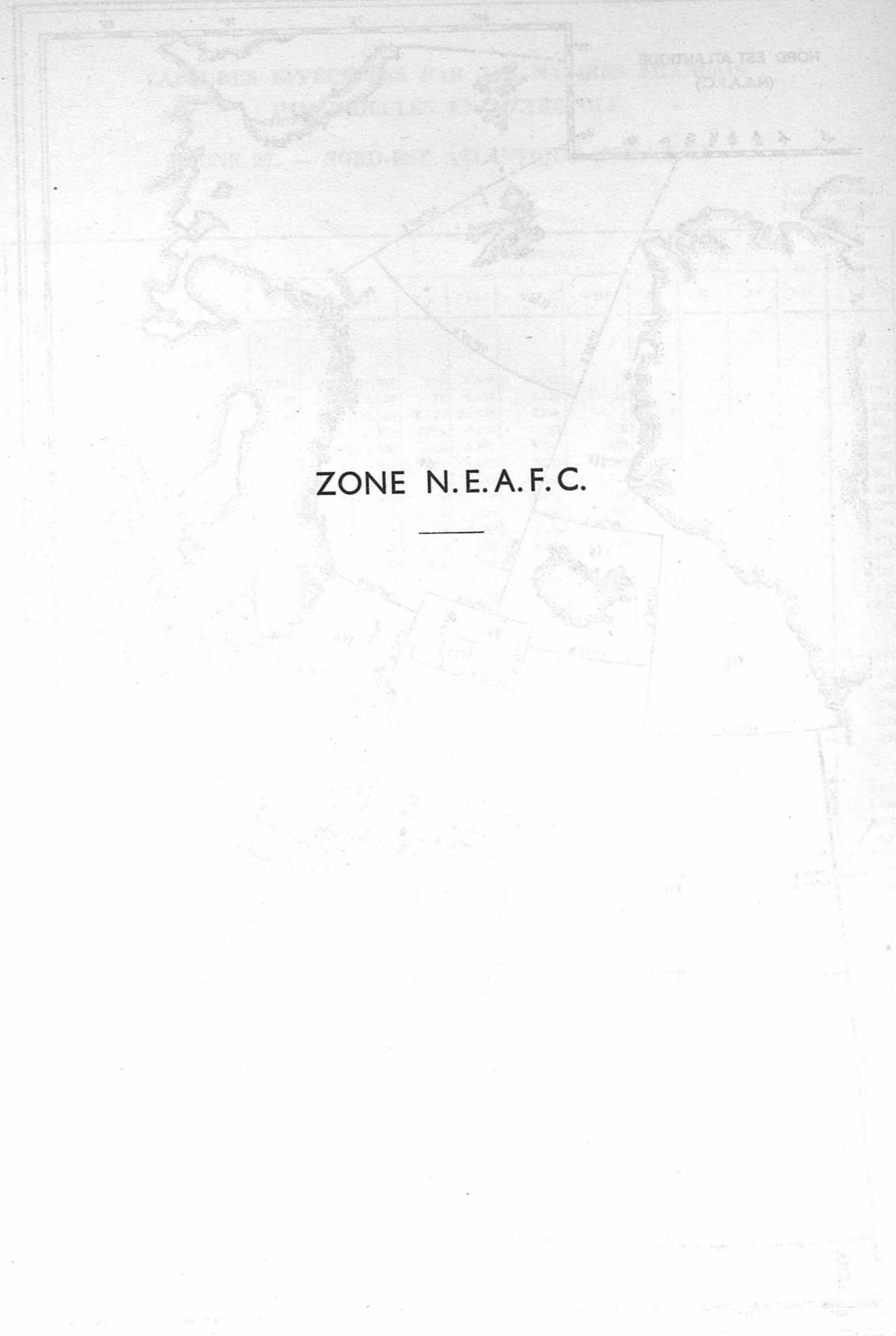
PRODUCTION ET MOYENS DE PRODUCTION

TITRE PREMIER

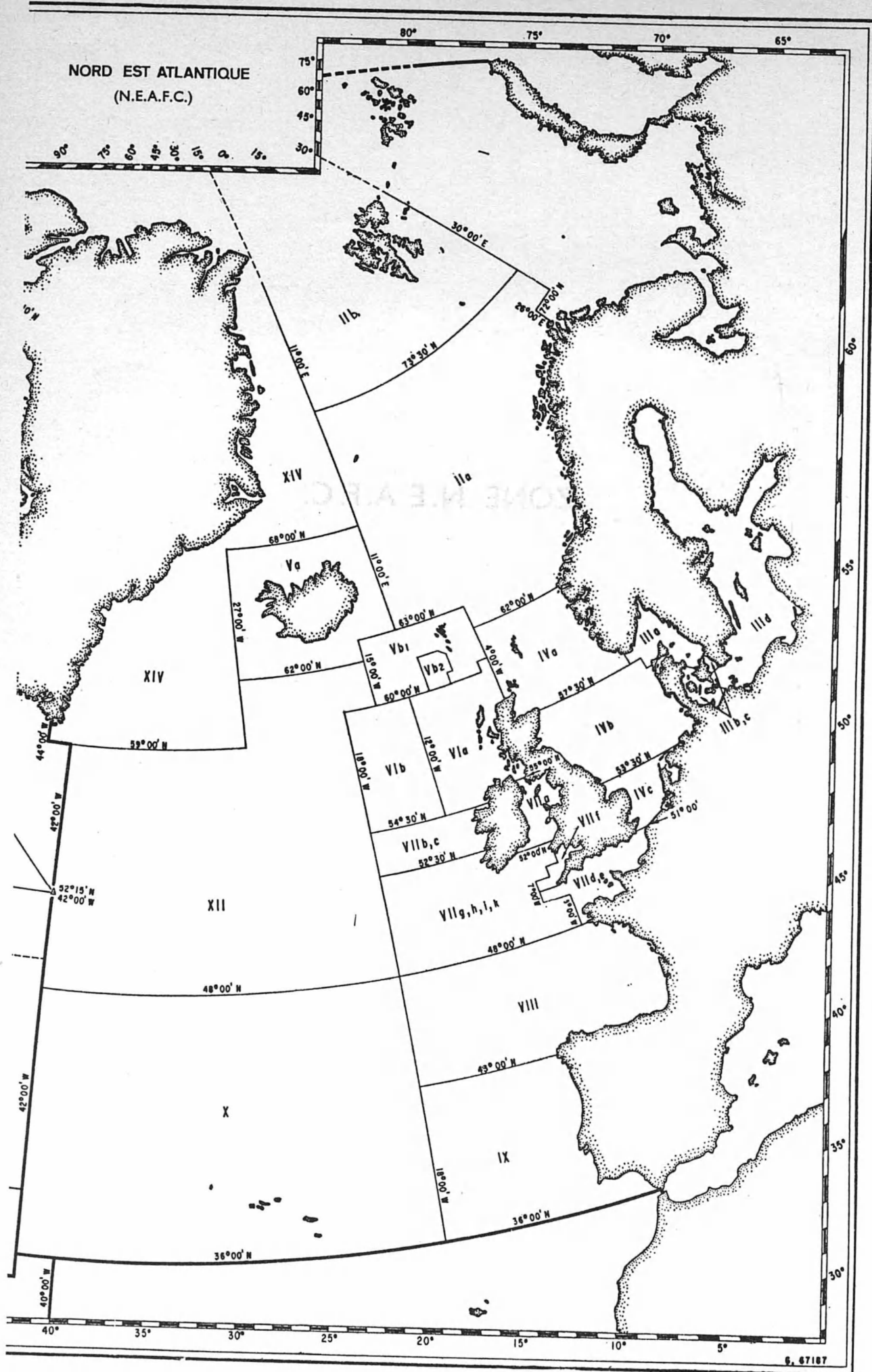
PRODUCTION

PRINCIPALES ZONES DE PÊCHE A FINS STATISTIQUES





ZONE N.E.A.F.C.

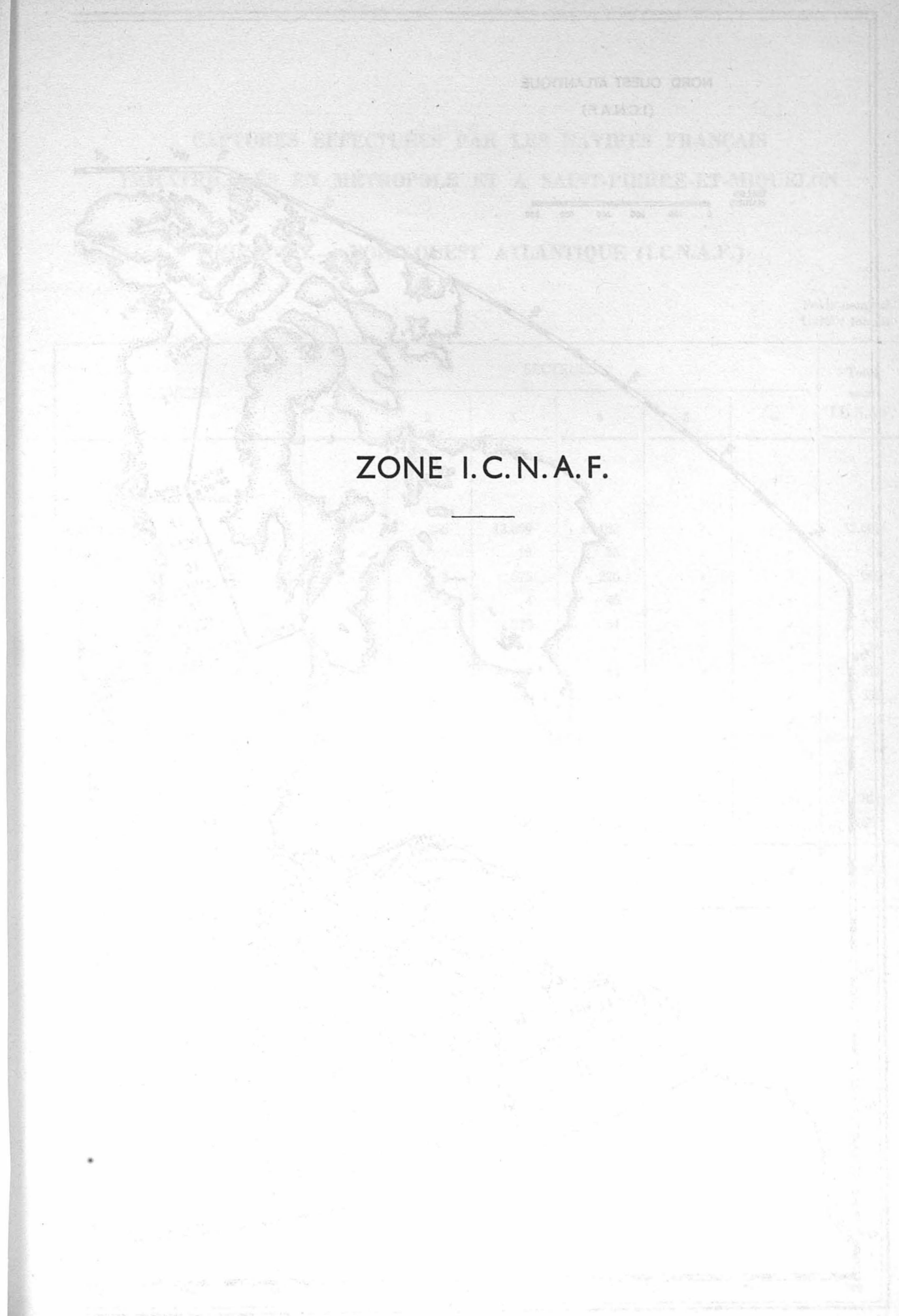



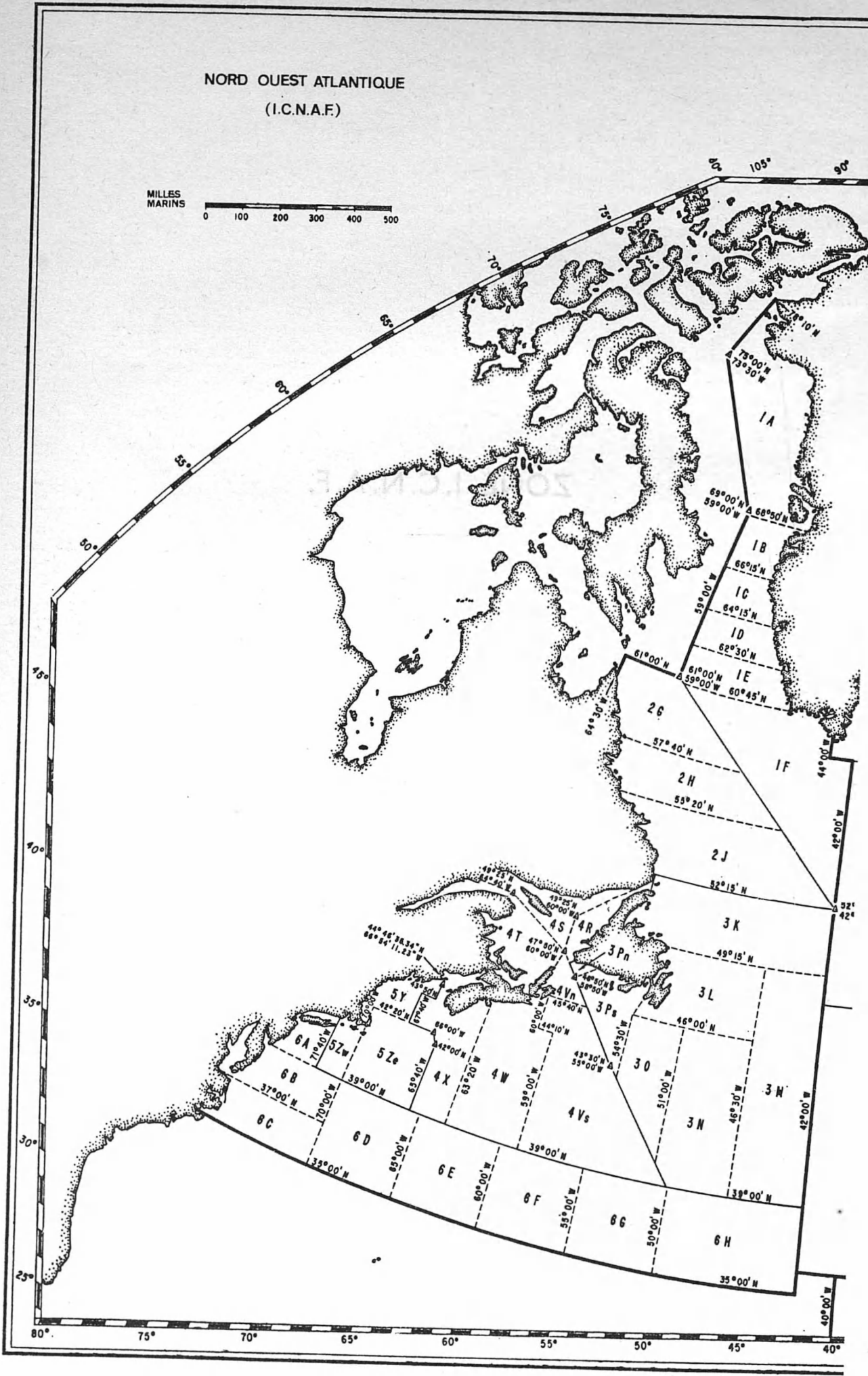
CAPTURES EFFECTUÉES PAR LES NAVIRES FRANÇAIS
IMMATRICULÉS EN MÉTROPOLE
ZONE 27. — NORD-EST ATLANTIQUE (N.E.A.F.C.)

Poids nominal.
Unité : Tonne.

ESPÈCES	SECTEURS											Total zone N.F.A. F.C.
	I	II	IV	V	VI	VII	VIII	IX	X	XI	XII	
POISSONS DE FOND RONDS												
Cabillaud et morue.....	2.446	6.948	11.943	213	4.500	12.075	"	"	"	"	"	38.125
Églefin.....	148	1.263	5.122	71	4.258	2.125	18	"	"	"	"	13.005
Lieu noir.....	18	4.327	38.122	8.128	21.518	2.105	"	"	"	"	"	74.218
Lingue bleue.....	"	295	422	3.369	5.553	21	2	"	"	"	"	9.662
Lingue commune.....	"	55	1.330	625	3.179	5.189	413	"	"	"	"	10.791
Merlu.....	"	2	399	7	1.841	7.335	8.798	"	"	"	"	18.382
Merlan.....	"	4	22.525	9	3.610	17.147	1.652	"	"	"	"	44.947
Tacaud.....	"	"	619	"	"	6.128	1.744	"	"	"	"	8.491
Congre.....	"	2	9	"	79	1.597	1.583	"	"	"	"	3.270
Baudroie.....	"	1	227	28	1.726	9.294	4.402	"	"	"	"	15.678
Grondin et rouget.....	"	1	142	3	267	6.859	403	"	"	"	"	7.675
Sebaste.....	27	3.581	583	448	382	20	"	"	"	"	"	5.041
Dorade.....	"	"	8	"	1.074	1.804	1.310	"	"	"	"	4.196
Chinchard.....	"	2	182	"	91	3.565	3.642	"	"	"	"	7.482
Mulet.....	"	"	15	"	"	276	1.011	"	"	"	"	1.302
POISSONS PLATS												
Limande.....	"	"	513	"	1	1.402	71	"	"	"	"	1.987
Cardine.....	"	36	143	17	2.004	4.476	436	"	"	"	"	7.112
Sole.....	"	"	346	"	7	1.417	2.308	"	"	"	"	4.078
Turbot.....	"	"	50	"	"	591	125	"	"	"	"	766
Plie.....	"	"	750	7	127	2.979	215	"	"	"	"	4.078
Flétan.....	"	119	2	12	193	"	"	"	"	"	"	326
POISSONS PÉLAGIQUES ET AUTRES												
Anchois.....	"	"	16	"	5	223	3.831	"	"	"	"	4.075
Hareng.....	"	"	851	"	1.435	1.631	285	"	"	"	"	4.202
Sardine.....	"	"	"	"	"	2.781	6.261	"	"	"	"	9.042
Sprat.....	"	"	21	"	"	225	735	"	"	"	"	981
Thon germon.....	"	"	"	"	"	2.814	2.775	237	1.480	"	280	7.586
Thon rouge.....	"	"	"	"	"	"	723	"	"	"	"	723
Maquereau.....	"	2	3.453	6	701	34.160	2.941	"	"	"	"	41.263
Squales.....	"	"	98	"	245	1.372	146	"	"	"	"	1.861
Raies.....	1	2	190	7	700	8.685	1.489	"	"	"	"	11.074
Poisson anadrome.....	"	"	"	"	"	39	586	"	"	"	"	625
Autre poisson.....	43	77	4.244	135	4.583	26.568	13.550	"	"	"	"	49.200
TOTAL DES POISSONS.....	2.683	16.717	92.325	13.085	58.079	164.903	61.455	237	1.480	"	280	411.244
Oursin.....	"	"	"	"	"	14	"	"	"	"	"	14
CRUSTACÉS												
Langoustine.....	"	"	"	"	60	4.788	4.716	"	"	"	"	9.564
Autres crustacés.....	"	"	26	"	"	13.101	9.260	"	"	188	"	22.575
Mollusque (1).....	"	"	81	3	478	80.900	104.647	"	"	"	"	186.109
Herbe marine.....	"	"	"	"	"	35.224	1.615	"	"	"	"	36.839
TOTAL GÉNÉRAL.....	2.683	16.717	92.432	13.088	58.617	298.930	181.693	237	1.480	188	280	666.345

(1) Y compris huîtres et moules de la conchyliculture.





**CAPTURES EFFECTUÉES PAR LES NAVIRES FRANÇAIS
IMMATRICULÉS EN MÉTROPOLE ET A SAINT-PIERRE-ET-MIQUELON**

ZONE 21. — NORD-OUEST ATLANTIQUE (I.C.N.A.F.)

Poids nominal.
Unité : tonnes.

ESPÈCES	SECTEURS						Total zone I.C.N.A.F.
	0 + 1	2	3	4	5	6	
Poissons marins							
Cabillaud.....	//	256	13.069	19.182	//	//	32.507
Églefin.....	//	//	18	33	//	//	51
Sébaste.....	4	4	675	226	//	//	909
Lieu noir.....	//	//	4	45	//	//	49
Plie américaine.....	//	//	229	34	//	//	263
Flétan.....	//	//	//	//	//	//	36
Limande à queue jaune.....	//	//	498	14	//	//	512
Raie.....	//	//	305	47	//	//	352
Autres poissons.....	//	//	74	46	//	//	84
Invertébrés							
Crevette profonde du Nord.....	326	//	//	//	//	//	826
Encornet (Illex).....	//	//	1.706	2.002	//	//	3.708
TOTAL GÉNÉRAL.....	830	260	16.578	21.629	//	//	39.297

CAPTURES EFFECTUÉES PAR LES NAVIRES FRANÇAIS
 IMMATRICULÉS EN METROPOLE ET A SAINT-PYERRE-ET-MICHELON
 ADONT UN NORD-OUEST ATLANTIQUE (C.N.A.R.)



AUTRES ZONES
ET RÉCAPITULATION GÉNÉRALE

ANNÉE	MOIS	NOM DU NAVIRE	DATE DE LA CAPTURE	ESPECE	QUANTITE	REMARQUES
1950	Jan	Le Faucon	15/01
1950	Fév	Le Faucon	20/02
1950	Mars	Le Faucon	25/03
1950	Avr	Le Faucon	30/04
1950	Mai	Le Faucon	05/05
1950	Jun	Le Faucon	10/06
1950	Juil	Le Faucon	15/07
1950	Août	Le Faucon	20/08
1950	Sept	Le Faucon	25/09
1950	Oct	Le Faucon	30/10
1950	Nov	Le Faucon	05/11
1950	Déc	Le Faucon	10/12
1951	Jan	Le Faucon	15/01
1951	Fév	Le Faucon	20/02
1951	Mars	Le Faucon	25/03
1951	Avr	Le Faucon	30/04
1951	Mai	Le Faucon	05/05
1951	Jun	Le Faucon	10/06
1951	Juil	Le Faucon	15/07
1951	Août	Le Faucon	20/08
1951	Sept	Le Faucon	25/09
1951	Oct	Le Faucon	30/10
1951	Nov	Le Faucon	05/11
1951	Déc	Le Faucon	10/12
1952	Jan	Le Faucon	15/01
1952	Fév	Le Faucon	20/02
1952	Mars	Le Faucon	25/03
1952	Avr	Le Faucon	30/04
1952	Mai	Le Faucon	05/05
1952	Jun	Le Faucon	10/06
1952	Juil	Le Faucon	15/07
1952	Août	Le Faucon	20/08
1952	Sept	Le Faucon	25/09
1952	Oct	Le Faucon	30/10
1952	Nov	Le Faucon	05/11
1952	Déc	Le Faucon	10/12
1953	Jan	Le Faucon	15/01
1953	Fév	Le Faucon	20/02
1953	Mars	Le Faucon	25/03
1953	Avr	Le Faucon	30/04
1953	Mai	Le Faucon	05/05
1953	Jun	Le Faucon	10/06
1953	Juil	Le Faucon	15/07
1953	Août	Le Faucon	20/08
1953	Sept	Le Faucon	25/09
1953	Oct	Le Faucon	30/10
1953	Nov	Le Faucon	05/11
1953	Déc	Le Faucon	10/12
1954	Jan	Le Faucon	15/01
1954	Fév	Le Faucon	20/02
1954	Mars	Le Faucon	25/03
1954	Avr	Le Faucon	30/04
1954	Mai	Le Faucon	05/05
1954	Jun	Le Faucon	10/06
1954	Juil	Le Faucon	15/07
1954	Août	Le Faucon	20/08
1954	Sept	Le Faucon	25/09
1954	Oct	Le Faucon	30/10
1954	Nov	Le Faucon	05/11
1954	Déc	Le Faucon	10/12
1955	Jan	Le Faucon	15/01
1955	Fév	Le Faucon	20/02
1955	Mars	Le Faucon	25/03
1955	Avr	Le Faucon	30/04
1955	Mai	Le Faucon	05/05
1955	Jun	Le Faucon	10/06
1955	Juil	Le Faucon	15/07
1955	Août	Le Faucon	20/08
1955	Sept	Le Faucon	25/09
1955	Oct	Le Faucon	30/10
1955	Nov	Le Faucon	05/11
1955	Déc	Le Faucon	10/12
1956	Jan	Le Faucon	15/01
1956	Fév	Le Faucon	20/02
1956	Mars	Le Faucon	25/03
1956	Avr	Le Faucon	30/04
1956	Mai	Le Faucon	05/05
1956	Jun	Le Faucon	10/06
1956	Juil	Le Faucon	15/07
1956	Août	Le Faucon	20/08
1956	Sept	Le Faucon	25/09
1956	Oct	Le Faucon	30/10
1956	Nov	Le Faucon	05/11
1956	Déc	Le Faucon	10/12
1957	Jan	Le Faucon	15/01
1957	Fév	Le Faucon	20/02
1957	Mars	Le Faucon	25/03
1957	Avr	Le Faucon	30/04
1957	Mai	Le Faucon	05/05
1957	Jun	Le Faucon	10/06
1957	Juil	Le Faucon	15/07
1957	Août	Le Faucon	20/08
1957	Sept	Le Faucon	25/09
1957	Oct	Le Faucon	30/10
1957	Nov	Le Faucon	05/11
1957	Déc	Le Faucon	10/12
1958	Jan	Le Faucon	15/01
1958	Fév	Le Faucon	20/02
1958	Mars	Le Faucon	25/03
1958	Avr	Le Faucon	30/04
1958	Mai	Le Faucon	05/05
1958	Jun	Le Faucon	10/06
1958	Juil	Le Faucon	15/07
1958	Août	Le Faucon	20/08
1958	Sept	Le Faucon	25/09
1958	Oct	Le Faucon	30/10
1958	Nov	Le Faucon	05/11
1958	Déc	Le Faucon	10/12
1959	Jan	Le Faucon	15/01
1959	Fév	Le Faucon	20/02
1959	Mars	Le Faucon	25/03
1959	Avr	Le Faucon	30/04
1959	Mai	Le Faucon	05/05
1959	Jun	Le Faucon	10/06
1959	Juil	Le Faucon	15/07
1959	Août	Le Faucon	20/08
1959	Sept	Le Faucon	25/09
1959	Oct	Le Faucon	30/10
1959	Nov	Le Faucon	05/11
1959	Déc	Le Faucon	10/12
1960	Jan	Le Faucon	15/01
1960	Fév	Le Faucon	20/02
1960	Mars	Le Faucon	25/03
1960	Avr	Le Faucon	30/04
1960	Mai	Le Faucon	05/05
1960	Jun	Le Faucon	10/06
1960	Juil	Le Faucon	15/07
1960	Août	Le Faucon	20/08
1960	Sept	Le Faucon	25/09
1960	Oct	Le Faucon	30/10
1960	Nov	Le Faucon	05/11
1960	Déc	Le Faucon	10/12

CAPTURES EFFECTUÉES PAR LES NAVIRES FRANÇAIS IMMATRICULÉS EN MÉTROPOLE ET A SAINT-PIERRE-ET-MIQUELON (RÉCAPITULATION)

Poids nominal.
Unité : Tonne.

ESPÈCES	Zone 37	Zone 34	Zone 47	Total N.E.A.F.C.	Total I.C.N.A.F.	Total général	RÉPARTITION DES ZONES ET SECTEURS (1)		
							Zones	Secteurs	Situation géographique
Poissons ronds									
Cabillaud	"	"	"	38.125	32.507	70.632			
Églefin	"	"	"	13.005	51	13.056			
Lieu noir	"	"	"	74.218	49	74.267			
Lingue bleue	"	"	"	9.662	"	9.662		I	MER DE BARENTZ.
Lingue commune	"	"	"	10.791	"	10.791			
Merlu	2.222	"	3.413	18.382	"	24.097		II	MER DE NORVÈGE.
Merlan	"	"	"	44.947	"	44.947			
Tacaud	"	"	"	8.491	"	8.491		IV	MER DU NORD.
Congre	434	"	"	3.270	"	3.704			
Baudroie	180	"	9	15.678	"	15.867		V	ILES FÉROÉ.
Grondin et rouget	547	"	"	7.675	"	8.222			
Sébaste	"	"	"	5.041	909	5.950		VI	OUEST ÉCOSSE.
Dorade	1.053	"	"	4.196	"	5.249			
Chinchard	450	"	"	7.482	"	7.932		VII	MANCHE - MER D'IRLANDE : MER CELTIQUE.
Mulet	1.325	"	"	1.302	"	2.627		VIII	GOLFE DE GASCOGNE.
Poissons plats									
Limande	"	"	"	1.987	512	2.499		IX	OUEST PORTUGAL.
Cardine	12	"	"	7.112	"	7.124			
Sole	240	"	"	4.078	"	4.318		X	AÇORES.
Turbot	81	"	"	766	"	847			
Plie	11	"	"	4.078	263	4.352			
Flétan	22	"	"	326	"	348		1	OUEST GROENLAND.
Poissons pélagiques									
Anchois	2.122	"	"	4.075	"	6.197		2	EST LABRADOR.
Hareng	"	"	"	4.202	"	4.202			
Sardine	11.412	"	"	9.042	"	20.454		3	NORD-EST - EST ET SUD TERRE-NEUVE.
Sprat	4	"	"	981	"	985			
Thon germon	205	"	"	7.586	"	7.791		4	OUEST TERRE-NEUVE - SAINT-LAURENT - NOUVELLE ÉCOSSE.
Thon rouge	1.597	"	"	723	"	2.320			
Thon tropical	"	64.630	"	"	"	64.630		5	SUD CÔTE DU MAINE.
Maquereau	940	"	"	41.263	"	42.203			
Squales-raies-autres									
Squales	"	"	"	1.861	"	1.861		37	MÉDITERRANÉE.
Raies	207	"	"	11.074	352	11.633		34	NORD ET CENTRE-OUEST CÔTE ATLANTIQUE D'AFRIQUE.
Poissons anadromes	1.875	"	"	625	"	2.500			
Autres poissons	3.985	38	12	49.200	120	53.355		47	SUD-EST ET SUD CÔTE ATLANTIQUE D'AFRIQUE (LE CAP).
TOTAL DES POISSONS	28.924	64.668	3.434	411.244	34.763	543.033			
Oursin	304	"	"	14	"	318			
Crustacés									
Langoustine	"	"	"	9.564	"	9.564			
Autres crustacés	124	602	"	22.575	826	24.127			
Mollusques (2)	10.999	"	22	186.109	3.708	200.838			
Herbes marines	4	"	"	36.839	"	36.843			
TOTAL GÉNÉRAL	40.355	65.270	3.456	666.345	39.297	814.723			

(1) Pour la localisation des zones et secteurs, voir cartes.

(2) y compris les huitres et moules de la conchyliculture.

NOTA. — Pour les captures des D.O.M. et T.O.M. autres que Saint-Pierre-et-Miquelon, voir tableaux « Production » D.O.M.-T.O.M.

MALIBOUM ET LA SAÏT-TIENNE ET MIGNERON (INDOCHINA)

Form. 100/10
1ère. Série

Année	Nombre de débarquements	Nombre de militaires	Nombre de civils	Total
1920	1	1	0	1
1921	2	2	0	2
1922	3	3	0	3
1923	4	4	0	4
1924	5	5	0	5
1925	6	6	0	6
1926	7	7	0	7
1927	8	8	0	8
1928	9	9	0	9
1929	10	10	0	10
1930	11	11	0	11
1931	12	12	0	12
1932	13	13	0	13
1933	14	14	0	14
1934	15	15	0	15
1935	16	16	0	16
1936	17	17	0	17
1937	18	18	0	18
1938	19	19	0	19
1939	20	20	0	20
1940	21	21	0	21
1941	22	22	0	22
1942	23	23	0	23
1943	24	24	0	24
1944	25	25	0	25
1945	26	26	0	26
1946	27	27	0	27
1947	28	28	0	28
1948	29	29	0	29
1949	30	30	0	30
1950	31	31	0	31
1951	32	32	0	32
1952	33	33	0	33
1953	34	34	0	34
1954	35	35	0	35
1955	36	36	0	36
1956	37	37	0	37
1957	38	38	0	38
1958	39	39	0	39
1959	40	40	0	40
1960	41	41	0	41
1961	42	42	0	42
1962	43	43	0	43
1963	44	44	0	44
1964	45	45	0	45
1965	46	46	0	46
1966	47	47	0	47
1967	48	48	0	48
1968	49	49	0	49
1969	50	50	0	50
1970	51	51	0	51
1971	52	52	0	52
1972	53	53	0	53
1973	54	54	0	54
1974	55	55	0	55
1975	56	56	0	56
1976	57	57	0	57
1977	58	58	0	58
1978	59	59	0	59
1979	60	60	0	60
1980	61	61	0	61
1981	62	62	0	62
1982	63	63	0	63
1983	64	64	0	64
1984	65	65	0	65
1985	66	66	0	66
1986	67	67	0	67
1987	68	68	0	68
1988	69	69	0	69
1989	70	70	0	70
1990	71	71	0	71
1991	72	72	0	72
1992	73	73	0	73
1993	74	74	0	74
1994	75	75	0	75
1995	76	76	0	76
1996	77	77	0	77
1997	78	78	0	78
1998	79	79	0	79
1999	80	80	0	80
2000	81	81	0	81
2001	82	82	0	82
2002	83	83	0	83
2003	84	84	0	84
2004	85	85	0	85
2005	86	86	0	86
2006	87	87	0	87
2007	88	88	0	88
2008	89	89	0	89
2009	90	90	0	90
2010	91	91	0	91
2011	92	92	0	92
2012	93	93	0	93
2013	94	94	0	94
2014	95	95	0	95
2015	96	96	0	96
2016	97	97	0	97
2017	98	98	0	98
2018	99	99	0	99
2019	100	100	0	100

CHAPITRE II

Débarquements

TABLEAU COMPARATIF

RAPPEL DES ANNÉES ANTÉRIEURES

TABLEAU COMPARATIF DES RÉSULTATS DE LA PÊCHE FRANÇAISE

pour les années 1973 à 1977

Quantités : Tonnes.
Valeur : 1.000 F.

NATURE des produits pêchés	1973		1974		1975		1976		1977	
	Quantités	Valeur	Quantités	Valeur	Quantités	Valeur	Quantités	Valeur	Quantités	Valeur
Poissons anadromes										
Esturgeon.....	1	21	"	14	1	15	"	"	"	"
Anguille.....	2.652	30.857	2.266	29.471	1.759	25.838	2.690	30.358	2.367	30.700
Lamproie.....	20	363	21	409	16	304	19	424	7	193
Saumon.....	3	98	1	42	3	137	2	104	0,5	24
Alose.....	20	201	27	274	23	249	22	332	8	110
TOTAL DES POISSONS ANADROMES	2.696	31.540	2.315	30.210	1.802	26.543	2.733	31.218	2.322,5	31.027
Poissons de fond ronds										
Argentine.....	70	194	21	87	41	137	33	129	35	132
Cabillaud.....	20.594	66.230	17.732	72.539	17.372	61.944	17.372	71.747	17.696	85.472
Églefin.....	20.054	39.351	14.686	35.994	13.061	28.188	13.019	31.897	11.748	36.184
Lieu jaune.....	3.665	14.502	4.407	18.982	4.686	22.561	5.749	27.851	5.274	32.751
Lieu noir.....	64.587	94.035	60.055	130.548	53.755	96.818	63.109	128.112	64.126	169.934
Lingue.....	17.519	30.045	5.960	16.569	6.206	13.912	8.522	22.072	8.743	80.863
Merlan.....	29.499	60.457	34.063	76.728	36.346	85.425	36.831	102.391	33.997	117.290
Merlu.....	21.094	145.182	19.645	150.686	20.654	162.284	17.203	179.365	17.035	190.451
Tacaud.....	7.511	8.617	8.526	10.571	8.056	10.493	7.712	10.324	7.369	12.896
Capelan (Méditerranée).....	770	2.125	979	2.601	1.220	2.726	1.105	3.620	926	3.297
Brosme.....	679	1.114	638	1.148	604	997	555	1.117	674	1.874
Motelle.....	220	401	135	311	142	294	147	415	100	361
Lingue bleue.....	6.450	9.298	13.716	31.990	6.953	12.603	13.412	25.349	10.955	34.946
Bar.....	1.644	21.940	1.045	25.756	1.609	28.586	1.543	31.337	1.745	89.786
Baudroie.....	12.394	60.506	11.012	62.355	11.160	70.628	10.843	80.046	11.109	88.872
Congre.....	3.764	9.320	3.632	10.319	3.310	9.574	3.260	10.766	3.529	13.128
Grondin.....	6.998	15.820	7.102	16.825	5.926	16.347	6.567	20.348	6.607	22.926
Mérou.....	"	"	"	"	7	69	3	39	2	27
Rascasse.....	372	3.919	315	4.398	342	5.086	346	5.552	283	5.538
Rouget Barbet.....	684	10.426	686	12.030	688	14.347	1.051	20.063	1.272	24.842
Vive.....	122	323	67	260	96	323	96	410	113	463
Loup.....	25	124	67	156	43	122	57	195	39	173
Sébaste.....	413	914	897	2.115	1.326	2.599	1.291	3.094	2.434	5.696
Gavaron.....	33	191	42	238	53	248	62	450	54	289
Chapon.....	44	740	54	1.032	68	1.537	79	1.928	78	1.895
Picarel.....	235	562	207	656	334	981	351	962	295	729
Rascasse brune.....	21	280	17	268	16	334	21	463	13	333
Serran.....	28	247	37	497	42	617	46	738	42	661
Labre.....	20	131	18	237	50	761	41	403	32	261
Ceinture rouge.....	60	109	79	159	92	163	82	172	53	161
Cavillone.....	405	4.196	447	4.023	264	3.209	284	3.980	323	4.183
Ombrine.....	1	15	1	12	"	5	"	5	18	180
Saupe.....	24	175	26	289	42	311	50	501	35	622
Marbre.....	2	14	5	92	3	64	4	72	3	55
Blennie.....	82	283	98	283	115	382	67	220	49	156
Saint-Pierre.....	317	2.486	307	2.738	447	4.203	486	5.748	608	7.892
Chinchard.....	5.296	3.443	5.715	4.452	5.248	4.235	7.403	6.910	8.078	8.320
Mulet.....	1.257	5.474	1.274	5.901	1.412	6.439	1.510	6.644	1.952	8.257
Carangue.....	169	94	241	137	278	148	286	192	3	2
Jocl.....	115	587	147	857	107	735	219	1.704	234	1.643
Dorade royale.....	389	3.037	606	4.479	615	5.523	508	5.820	530	7.611
Dorade rose.....	4.150	22.347	4.071	26.377	3.667	23.914	3.162	25.777	2.947	26.228
Dorade grise.....	2.423	10.760	2.662	12.675	4.186	19.586	4.697	24.425	5.755	33.149
Pageot.....	268	3.412	303	4.963	366	6.753	457	8.124	471	8.794
Bogue.....	574	1.066	538	1.619	541	1.641	505	1.523	553	1.731
Sar.....	54	847	65	1.123	111	1.657	152	2.309	175	3.166
Aiguillat - Chien de mer.....	5.761	9.940	5.658	11.466	4.843	9.923	5.269	11.823	6.117	15.843
Emissolle - Chien de mer.....	102	393	83	359	53	282	52	307	106	447
Hà - Chien de mer.....	1.720	4.972	1.426	5.062	1.156	3.681	1.228	4.264	828	3.759
Roussette.....	2.608	3.562	2.693	4.937	2.957	5.522	3.354	7.189	4.098	9.220
Taupe.....	105	368	97	351	292	1.164	302	1.253	554	3.080
Requin tigre.....	17	3	21	4	20	1	1	3	4	1
Ange de mer.....	8	28	3	16	32	104	26	83	29	115
Poissons divers.....	12.364	29.931	16.165	43.353	14.496	46.358	13.434	52.852	11.896	57.220
TOTAL DES POISSONS DE FOND RONDS	257.780	704.536	249.092	821.623	235.509	796.544	253.964	953.173	251.744	1.123.705

TABLEAU COMPARATIF DES RÉSULTATS DE LA PÊCHE FRANÇAISE

pour les années 1973 à 1977 (suite et fin)

Quantités : Tonnes.
Valeur : 1.000 F.

NATURE des produits pêchés	1973		1974		1975		1976		1977	
	Quantités	Valeur	Quantités	Valeur	Quantités	Valeur	Quantités	Valeur	Quantités	Valeur
Huîtres										
Huitre plate (1).....	10.085	85.013	14.149	153.001	9.044	94.578	4.937	53.195	3.806	59.069
Huitre creuse (1).....	61.138	363.336	59.472	370.393	84.959	522.583	85.683	526.321	90.178	504.095
TOTAL DES HUÎTRES.....	71.223	448.349	73.621	523.394	94.003	617.161	90.620	579.516	93.984	563.164
Coquillages et mollusques										
Coquille Saint-Jacques.....	23.389	66.217	20.650	67.265	20.863	78.231	21.147	88.445	17.889	95.885
Moule.....	35.960	48.977	37.859	55.981	54.916	100.849	44.244	98.463	50.565	117.311
Coque.....	4.511	4.072	4.139	3.885	3.573	3.823	3.083	4.206	6.195	5.453
Palourde.....	1.113	8.736	869	5.561	860	3.431	640	2.805	435	4.093
Pétoncle.....	769	1.897	790	2.406	669	2.364	875	3.462	914	3.884
Praire.....	4.305	12.089	5.013	12.248	5.196	16.417	4.439	18.952	4.336	19.729
Bucin.....	2.090	2.091	2.878	3.453	2.275	3.446	2.476	3.917	3.880	7.411
Patelle.....	11	25	8	24	11	34	8	29	6	13
Bigorneau.....	266	852	180	982	139	691	86	439	181	664
Clovisse.....	68	157	23	63	11	36	#	#	8	39
Escargot de mer.....	103	596	87	585	94	768	114	1.099	177	1.897
Ormeau.....	#	9	2	29	9	109	5	73	2	32
Coquillages divers.....	630	1.072	992	1.441	939	1.733	1.497	2.778	1.994	3.310
Encornet.....	4.924	20.329	3.590	15.795	4.382	23.362	4.822	32.250	5.639	44.886
Seiche.....	8.363	15.320	4.241	12.461	6.824	20.894	4.098	18.803	9.314	32.506
Poulpe.....	819	1.139	957	1.617	1.613	2.789	1.344	2.841	1.229	3.134
Seiche (petite taille).....	83	205	30	83	65	210	50	308	405	1.677
Mollusques divers sans coquilles.....	422	806	690	1.604	14	81	19	63	14	53
Oursin.....	486	1.611	502	1.755	417	1.664	335	1.503	317	1.658
Violet.....	142	425	155	500	141	598	124	686	112	651
TOTAL DES COQUILLAGES ET MOLLUSQUES.....	88.454	186.625	83.655	187.738	103.011	261.530	89.406	281.122	101.612	344.286
Plantes aquatiques										
Carragahen.....	3.781	1.801	3.979	2.124	2.813	1.932	3.180	2.026	2.157	1.488
Goémon iodé.....	778	160	1.351	194	1.112	173	756	119	605	127
Fucus.....	6.596	1.024	2.278	459	1.915	316	2.652	483	3.490	628
Laminaire.....	4.542	2.289	5.487	2.529	12.858	3.418	11.323	3.282	17.374	3.127
Algue brune.....	32	5	364	76	52	12	151	30	105	27
Plantes marines diverses.....	1.408	111	1.512	78	2.534	129	1.069	69	2.653	212
TOTAL DES PLANTES AQUATIQUES.....	17.137	5.390	14.971	5.460	21.284	5.980	19.131	6.009	26.384	5.609
Corail.....	#	12	#	3	1	199	#	391	1	287
TOTAUX TOUS PRODUITS DE LA MER.....	687.057	2.187.698	682.750	2.598.438	695.155	2.648.524	691.385	2.926.178	712.607	3.344.494
Nombre de pêcheurs embarqués.....	34.382		34.021		32.172		31.084		28.852	

(1) Conversion : huîtres plates : 25 huîtres au kg.
huîtres creuses : 20 huîtres au kg.

PÊCHES MARITIMES FRANÇAISES PENDANT L'ANNÉE 1978

PRODUCTION NATIONALE

Quantités : Tonnes.
Valeurs : 1.000 F.

PRODUITS	QUANTITÉS		VALEUR
	Poids au débarquement	Poids nominal	
I. Produits frais			
Poissons de fond ronds.....	247.996	295.709	1.268.120
Poissons plats.....	30.635	35.014	276.875
Poissons saisonniers :			
— hareng (1).....	4.039	4.193	17.104
— sardine.....	20.041	20.843	45.225
— thon.....	16.223	16.223	114.872
— autres.....	48.374	50.329	81.000
Poissons anadromes.....	2.878	3.168	42.018
TOTAL DES POISSONS FRAIS.....	370.186	425.479	1.845.214
Crustacés.....	29.125	33.343	337.376
Coquillages et mollusques.....	46.719	46.719	228.057
Huîtres.....	95.302	95.302	594.113
Moules.....	50.409	50.409	127.988
Plantes aquatiques.....	43.083	43.083	7.881
Corail.....	3	3	1.866
II. Produits congelés (à l'exclusion de la grande pêche)			
Thon.....	57.604	57.604	226.597
Sardine.....	-	-	-
Autres produits.....	38	38	178
III. Grande pêche			
Morue congelée.....	10.920	30.685	109.201
Autres produits congelés.....	7.441	13.460	41.093
Morue salée.....	1.367	3.745	11.003
Autres produits salés.....	74	188	406
Farine.....	2.890	2.890	5.936
Huile.....	97	97	169
IV. Produits industriels.....			
	9	9	1
TOTAL TOUS PRODUITS DE LA MER.....	715.267	803.054	3.537.079

(1) Dont 183 tonnes (poids débarqués) pour une valeur de 691 millions de francs de hareng salé.

PRODUCTION DES CINQ PRINCIPAUX PORTS FRANÇAIS (produits frais)

PORTS	QUANTITÉS	VALEURS
Boulogne-sur-Mer.....	112.668	346.175
Lorient.....	66.522	318.797
Concarneau.....	38.109	199.360
La Rochelle.....	17.114	129.022
Douarnenez.....	16.170	87.793
TOTAUX.....	250.583	1.081.147

PÊCHES MARITIMES FRANÇAISES PENDANT L'ANNÉE 1978 (suite et fin)

PRODUCTION DE CONSERVES DE POISSONS EN 1978

Quantités : Tonnes.
Valeurs : 1.000 F.

ESPÈCES	POIDS ET PROVENANCE DE POISSONS UTILISÉS		POIDS DE CONSERVE 1/2 BRUT
	Pêche française	Importation	
Sardine.....	6.900	30.400	35.380
Thon.....	32.500	28.600	28.800
Maquereau.....	24.100	9.100	30.400
Hareng.....	1.100	—	960
Sprats et anchois.....	4.150	1.100	4.654
Poissons de chalut.....	7.900	—	5.240
Divers.....	2.800	—	700
TOTAUX.....	79.450	69.200	106.634

COMMERCE EXTÉRIEUR

PRODUITS	IMPORTATIONS		EXPORTATIONS		BALANCE EN VALEUR
	Q	V	Q	V	
Poissons de mer frais, réfrigérés, congelés.....	206.114	1.486.683	76.963	476.419	— 1.010.264
Poissons de mer salés, séchés, fumés.....	20.744	186.489	3.678	56.106	— 130.383
Conserves de poissons.....	50.904	533.208	3.994	48.025	— 485.188
Crustacés et mollusques frais.....	46.758	795.374	13.099	150.598	— 644.776
Crustacés et mollusques conservés.....	14.929	327.021	627	18.903	— 308.118
Huitres.....	2.213	15.696	2.373	36.627	+ 20.931
Moules.....	33.572	56.002	559	2.617	— 53.385
TOTAL.....	380.234	3.400.473	101.293	789.295	2.611.178
Graisses et huiles de poissons.....	6.535	37.976	5.623	13.944	— 24.032
Farine de poissons.....	54.244	116.405	17.450	33.506	— 77.899
TOTAL GÉNÉRAL.....	451.013	3.554.854	124.366	341.745	Déficit en valeur = 2.713.109

MOYENS DE PRODUCTION. — FLOTTE

FLOTTE	N	T	P
Chalutiers de grande pêche.....	9	14.338	28.103
Chalutiers de pêche fraîche et congélateurs.....	1.455	119.574	565.161
Thoniers congélateurs.....	29	21.308	69.531
Chalutiers thoniers et thoniers de pêche fraîche.....	139	10.449	45.162
Autres navires et polyvalents.....	1.400	35.728	195.171
Embarcations diverses (< de 10 tonneaux).....	9.096	33.313	318.040
TOTAUX.....	12.128	234.710	1.221.168

N = nombre; T = tonneaux de jauge brut; P = puissance en C.V.

MOYENS DE PRODUCTION. — ARMEMENTS

ÉQUIPAGES	CAPITAINES OU PATRONS	OFFICIERS	HOMMES
A la part.....	11.416	1.502	12.593
Au minimum garanti.....	149	605	1.746
TOTAL.....	11.565	2.107	14.339
TOTAL GÉNÉRAL.....		28.011	

CHAPITRE III

Débarquements

RÉSULTATS DE L'ANNÉE 1978

RÉSULTATS DE LA PÊCHE PENDANT L'ANNÉE 1978

Nouvelle classification

Quantités : Tonnes.
Valeur : 1.000 F.

Nature des produits pêchés	Quantités poids débarqués	Valeur des mises à terre	Prix du kg	Coefficient (1)	Poids nominal
1° PRODUITS FRAIS					
Poissons diadromes					
Esturgeon.....	-	-	-	-	-
Anguille.....	2.827	40.978	14,49	1,10	3.110
Lamproie.....	4	149	32,77	1,10	5
Saumon.....	1	39	24,97	1,15	1
Argentine.....	1	7	4,51	1,10	1
Éperlan.....	269	1.414	5,24	1,10	296
Capelan (Atlantique).....	60	148	2,46	1,10	66
Alose.....	17	288	16,44	1,10	19
Truite de mer.....	29	564	19,30	1,15	33
TOTAL DIVISION.....	3.208	43.587	13,58	-	3.531
Poissons marins					
Barbue.....	277	4.228	15,22	1,11	308
Cardine.....	6.122	46.779	7,64	1,11	6.796
Flet.....	140	373	2,65	1,11	156
Limande.....	1.676	8.826	5,26	1,11	1.861
Limande-sole.....	1.373	12.804	9,33	1,11	1.524
Plie.....	3.601	13.828	3,84	1,11	3.998
Sole.....	4.094	100.404	24,52	1,11	4.544
Turbot.....	701	15.861	22,62	1,11	778
Flétan.....	206	2.016	9,76	1,11	229
Flétan noir.....	73	345	4,69	1,11	81
Céteau.....	650	6.660	10,24	1,11	722
Cabillaud.....	22.575	120.234	5,33	1,24	27.993
Églefin.....	9.076	29.904	3,29	1,17	10.619
Lieu jaune.....	5.893	39.459	6,70	1,24	7.307
Lieu noir.....	54.210	176.652	3,26	1,19	67.221
Lingue.....	10.088	41.024	4,07	1,18	11.904
Merlan.....	36.776	123.114	3,35	1,21	44.499
Merlu.....	17.362	210.302	12,11	1,17	20.314
Tacaud.....	7.458	14.629	1,96	1,21	9.024
Capelan (Méditerranée).....	876	3.782	4,32	1,17	1.025
Brosme.....	529	1.623	3,07	1,17	619
Motelle.....	99	394	3,99	1,10	108
Lingue bleue.....	5.771	19.716	3,42	1,18	6.810
Bar.....	2.030	55.525	27,35	1,10	2.233
Baudroie.....	12.258	109.730	8,95	1,20	14.710
Congre.....	3.465	14.460	4,17	1,10	3.812
Dorade royale.....	533	10.577	19,84	1,11	591
Dorade rose.....	3.735	34.578	9,26	1,11	4.146
Dorade grise.....	5.769	38.887	6,74	1,11	6.404
Grondin.....	6.838	24.557	3,59	1,04	7.112
Mérou.....	-	-	-	-	-
Pageot.....	529	11.335	21,43	1,10	581
Rascasse.....	195	4.492	22,95	1,10	215
Rouget-barbet.....	859	20.168	23,45	1,04	894
Vive.....	92	533	5,74	1,10	102
Loup.....	36	177	4,80	1,10	40
Sébaste.....	4.348	14.133	3,25	1,10	4.783
Gavaron.....	5	82	14,47	1,10	6
Chapon.....	-	4	20,95	-	-
Picarel.....	246	915	3,72	1,10	270
Bogue.....	583	1.985	3,40	1,11	647

(1) Coefficient permettant de calculer le poids nominal ou poids vif au moment de la pêche.

RÉSULTATS DE LA PÊCHE PENDANT L'ANNÉE 1978 (suite et fin)

Nouvelle classification

Quantités : Tonnes.
Valeur : 1.000 F.

Nature des produits pêchés	Quantités poids débarqués	Valeur des mises à terre	Prix du kg	Coefficient (1)	Poids nominal
Poissons marins (suite)					
Sole.....	38	178	4,68	1,00	38
Lingue.....	7	5	0,71	2,86	20
Sébaste.....	576	3,585	6,22	2,59	1.491
Hareng.....	-	-	-	-	-
Sardine de l'Atlantique.....	-	-	-	-	-
Listao (thon).....	16.747	47.227	2,82	1,00	16.747
Albacore et Patudo (thon).....	40.857	179.370	4,39	1,00	40.857
Raie douce.....	139	553	3,98	2,81	391
Merlu d'Afrique du Sud.....	728	2.564	3,52	2,85	2.075
Poissons marins divers.....	370	710	1,92	2,79	1.034
TOTAL DIVISION.....	72.491	360.114	4,96	-	98.119
Crustacés, mollusques et invertébrés					
Crevette rose (2).....	1.043	13.162	12,61	1,14	1.199
Langouste rose.....	22	1.220	54,00	2,50	56
Langouste Lt.Paul.....	186	7.828	42,09	2,50	465
Encornet.....	2.644	6.956	2,63	1,00	2.644
TOTAL DIVISION.....	3.895	29.166	7,48	-	4.364
Poissons industriels					
Huile de poisson.....	97	169	1,74	-	97
Farine de poisson.....	2.890	5.936	2,05	-	2.890
TOTAL DIVISION.....	2.987	6.105	2,04	-	2.987
TOTAL GÉNÉRAL.....	79.373	395.385	4,98	-	105.470
3° PRODUITS SALÉS					
Poissons marins					
Lieu noir.....	74	406	5,49	2,54	188
Morue.....	1.367	11.003	8,05	2,74	3.745
Hareng.....	183	691	3,77	1,00	183
Poissons marins divers.....	-	-	-	-	-
TOTAL DIVISION.....	1.624	12.100	7,45	-	4.116
Poissons industriels					
Farine de poisson.....	-	-	-	-	-
TOTAL DIVISION.....	-	-	-	-	-
TOTAL GÉNÉRAL.....	1.624	12.100	7,45	-	4.116
RÉCAPITULATION					
Produits frais.....	634.270	3.129.594	4,93	-	693.468
Produits congelés.....	79.373	395.385	4,98	-	105.470
Produits salés.....	1.624	12.100	7,45	-	4.116
TOTAL GÉNÉRAL.....	715.267	3.537.079	4,94	-	803.054

(1) Coefficient permettant de calculer le poids nominal ou poids vif au moment de la pêche.
(2) Dont 197 tonnes de crevettes congelées débarquées à DAKAR pour une valeur de 3.327 milliers de F.

RÉSULTATS DE LA PÊCHE PENDANT L'ANNÉE 1978

Quantités : Tonnes.
Valeur : 1.000 F.

Nature des produits pêchés	Quantités poids débarqués	Valeur des mises à terre	Prix du kg	Coefficient (1)	Poids nominal
Poissons anadromes					
Esturgeon.....	"	"	"	"	"
Anguille.....	2.867	40.978	14,49	1,10	3.110
Lamproie.....	4	149	32,77	1,10	5
Saumon.....	1	39	24,97	1,15	1
Alose.....	17	288	16,44	1,10	19
Truite de mer.....	29	564	19,30	1,15	33
TOTAL DES POISSONS ANADROMES.....	2.878	42.018	14,59	-	3.168
Poissons de fond ronds					
Argentine.....	1	7	4,51	1,10	1
Cabillaud.....	22.575	120.234	5,33	1,24	27.993
Eglefin.....	9.076	29.904	3,29	1,17	10.619
Lieu jaune.....	5.893	39.459	6,70	1,24	7.307
Lieu noir.....	54.210	176.652	3,26	1,24	67.221
Lingue.....	10.088	41.024	4,07	1,18	11.904
Merlan.....	36.776	123.114	3,35	1,21	44.499
Merlu.....	17.362	210.302	12,11	1,17	20.314
Tacaud.....	7.458	14.629	1,96	1,21	9.024
Capelan (Méditerranée).....	876	3.782	4,32	1,17	1.025
Brosme.....	529	1.623	3,07	1,17	619
Motelle.....	99	394	3,99	1,10	108
Lingue bleue.....	5.771	19.716	3,42	1,18	6.810
Bar.....	2.030	55.525	27,35	1,10	2.233
Baudroie.....	12.258	109.730	8,95	1,20	14.710
Congre.....	3.465	14.460	4,17	1,10	3.812
Gronchin.....	6.838	24.557	3,59	1,04	7.112
Mérou.....	"	"	"	"	"
Rascasse.....	195	4.492	22,95	1,10	215
Rouget-barbet.....	859	20.168	23,45	1,04	894
Vive.....	92	533	5,74	1,10	102
Loup.....	36	177	4,80	1,10	40
Sébaste.....	4.348	14.133	3,25	1,10	4.783
Gavaron.....	5	82	14,47	1,10	6
Chapon.....	"	4	20,95	1,10	"
Picarel.....	246	915	3,72	1,10	270
Rascasse brune.....	"	"	"	"	"
Serran.....	"	"	"	"	"
Labre.....	119	734	6,14	1,10	131
Ceinture rouge.....	"	"	"	"	"
Cavillone.....	80	1.333	16,49	1,10	88
Ombrine.....	5	49	9,16	1,10	5
Saupe.....	41	563	13,58	1,10	45
Marbre.....	1	38	25,87	1,10	1
Blennie.....	37	122	3,25	1,10	41
Saint-Pierre.....	520	8.475	16,28	1,10	572
Chinchard.....	7.665	9.346	1,22	1,04	7.972
Mulet.....	2.525	11.099	4,40	1,10	2.777
Carangue.....	"	"	"	"	"
Joël.....	189	1.627	8,59	1,10	208
Dorade royale.....	533	10.577	19,84	1,11	591
Dorade rose.....	3.735	34.578	9,26	1,11	4.146
Dorade grise.....	5.769	38.887	6,74	1,11	6.404
Pageot.....	529	11.335	21,43	1,10	581
Bogue.....	583	1.985	3,40	1,11	647
Sar.....	123	2.946	23,92	1,11	136
Aiguillat - Chien de mer.....	6.181	18.925	3,06	1,33	8.221
Émissolle - Chien de mer.....	186	788	4,24	1,33	247
Hâ - Chien de mer.....	1.117	5.613	5,02	1,33	1.486
Rousette.....	4.164	10.119	2,43	1,33	5.538

(1) Coefficient permettant de calculer le poids nominal ou poids vif au moment de la pêche.

RÉSULTATS DE LA PÊCHE PENDANT L'ANNÉE 1978 (suite)

Quantités : Tonnes.
Valeur : 1.000 F.

Nature des produits pêchés	Quantités poids débarqués	Valeur des mises à terre	Prix du kg	Coefficient (1)	Poids nominal
Poissons de fond ronds (suite et fin)					
Taupe.....	642	6.216	9,68	1,33	854
Requin-tigre.....	35	136	3,85	1,33	47
Ange de mer.....	19	90	4,59	1,33	26
Poissons divers.....	12.112	66.923	5,53	1,10	13.324
TOTAL DES POISSONS DE FOND RONDS.....	247.996	1.268.120	5,11	-	295.709
Poissons plats					
Barbue.....	277	4.228	15,22	1,11	308
Cardine.....	6.122	46.779	7,64	1,11	6.796
Flet.....	140	373	2,65	1,11	156
Limande.....	1.676	8.826	5,26	1,11	1.861
Limande-sole.....	1.373	12.804	9,33	1,11	1.524
Plie.....	3.601	13.828	3,84	1,11	3.998
Sole (2).....	4.132	100.582	3,39	1,11	4.582
Turbot.....	701	15.861	22,62	1,11	778
Flétan.....	206	2.016	9,76	1,11	229
Flétan noir.....	73	345	4,69	1,11	81
Ceteau.....	650	6.660	10,24	1,11	722
Pocheteau.....	1.421	7.598	5,34	1,21	1.720
Raie bouclée.....	8.271	47.136	5,70	1,21	10.008
Raie à queue épineuse.....	-	-	-	-	-
Raie exotique.....	105	591	5,59	1,21	128
Raie douce.....	253	1.666	6,58	1,21	306
Poissons divers.....	1.672	7.760	4,64	1,11	1.855
TOTAL DES POISSONS PLATS.....	30.673	277.053	6,27	-	35.052
Poissons saisonniers					
Lançon (France).....	481	1.492	3,10	1,04	501
Aiguillette.....	69	206	2,99	1,00	69
Anchois.....	5.816	12.584	2,16	1,04	6.048
Hareng frais.....	3.856	16.413	4,26	1,04	4.010
Hareng salé.....	183	691	3,77	1,00	183
Sprat.....	898	1.400	1,56	1,04	934
Éperlan.....	269	1.414	5,24	1,10	296
Capelan (Atlantique).....	60	148	2,46	1,10	66
Sardine de l'Atlantique fraîche.....	8.628	20.523	2,38	1,04	8.973
Sardine de l'Atlantique congelée.....	-	-	-	-	-
Sardine de Méditerranée.....	11.413	24.702	2,16	1,04	11.870
Albacore (thon) frais.....	2.338	10.404	4,45	1,00	2.330
Listao frais.....	2.819	7.950	2,82	1,00	2.819
Patudo frais.....	2.451	6.912	2,82	1,00	2.451
Albacore (thon) congelé (3).....	40.857	179.370	4,39	1,00	40.857
Listao congelé.....	16.747	47.227	2,82	1,00	16.747
Germon frais (thon blanc).....	6.818	72.590	10,65	1,00	6.818
Thon rouge.....	1.797	17.016	9,46	1,00	1.797
Espadon.....	-	19	19,38	1,20	1
Maquereau.....	40.766	63.587	1,56	1,04	42.397
Poissons divers.....	14	150	10,07	1,20	17
TOTAL DES POISSONS SAISONNIERS.....	146.281	484.798	3,31	-	149.192
Poissons non consommables.....	9	1	0,13	1,00	9
TOTAL DES POISSONS FRAIS.....	370.003	1.844.523	4,98	-	425.296
TOTAL DES POISSONS CONGELÉS.....	57.642	226.775	3,93	-	57.642
TOTAL DES POISSONS SALÉS.....	183	691	3,77	-	183
TOTAL DES POISSONS FRAIS, CONGELÉS ET SALÉS.....	427.837	2.071.990	4,64	-	483.130

(1) Coefficient permettant de calculer le poids nominal au poids vif au moment de la pêche.
(2) Dont 38 tonnes de soles congelées pour une valeur de 178 M. F. débarquées à Dakar.
(3) Dont 1.497 tonnes de patudo congelé pour une valeur de 4.222 M. F.

RÉSULTATS DE LA PÊCHE PENDANT L'ANNÉE 1978 (suite)

Quantités : Tonnes.
Valeur : 1.000 F.

Nature des produits pêchés	Quantités poids débarqués	Valeur des mises à terre	Prix du kg	Coefficient (1)	Poids nominal
Grande pêche					
1° Congelé :					
Morue.....	10.920	109.201	10,00	2,81	30.685
Eglefin.....	368	3.948	10,73	2,70	994
Lieu noir.....	1.716	12.676	7,39	2,17	3.723
Lingue.....	7	5	0,71	2,86	20
Sébaste.....	576	3.585	6,22	2,59	1.491
Limande.....	7	17	2,43	2,57	18
Flétan.....	11	51	4,64	2,55	28
Puant.....	7	29	4,14	2,57	18
Merlu d'Afrique du Sud.....	728	2.564	3,52	2,85	2.075
Raie douce.....	139	553	3,98	2,81	391
Hareng.....	-	-	-	-	-
Poissons divers.....	370	710	1,92	2,79	1.034
TOTAL DES POISSONS CONGELÉS.....	14.849	133.339	9,98	-	40.477
2° Salé :					
Morue.....	1.367	11.003	8,05	2,74	3.745
Eglefin.....	-	-	-	-	-
Lieu noir.....	74	406	5,49	2,54	188
Puant.....	-	-	-	-	-
Hareng.....	-	-	-	-	-
Poissons divers.....	-	-	-	-	-
TOTAL DES POISSONS SALÉS.....	1.441	11.409	7,92	-	3.933
Crevette (congelée-crue-cuite).....	868	9.999	11,52	1,18	1.024
Encornet.....	2.644	6.956	2,63	1,00	2.644
Farine de poisson.....	2.890	5.936	2,05	-	2.890
Huile de poisson.....	97	169	1,74	-	97
Crustacés					
Araignée.....	5.055	25.409	5,03	1,18	5.964
Tourteau.....	10.979	57.768	5,26	1,18	12.955
Crevette grise.....	1.443	25.103	17,39	1,18	1.703
Crevette rose fraîche (2).....	544	18.619	34,23	1,18	610
Homard européen.....	361	20.334	56,26	1,05	379
Langouste rose fraîche.....	302	14.945	49,45	1,05	317
Langouste rose congelée.....	22	1.220	54,00	2,50	56
Langouste congelée (St Paul).....	186	7.828	42,09	2,50	465
Langouste rouge.....	156	11.008	70,44	1,05	164
Langoustine.....	8.947	147.991	16,54	1,05	9.395
Cigale.....	10	100	9,71	1,18	12
Pouce-pied.....	7	117	15,48	1,18	8
Crabe vert.....	107	843	7,83	1,18	127
Pagure.....	-	-	-	-	-
Étrille.....	877	5.274	6,01	1,18	1.035
Crustacés divers.....	129	817	6,29	1,18	153
TOTAL DES CRUSTACÉS.....	29.125	337.376	11,58	-	33.343

(1) Coefficient permettant de calculer le poids nominal ou poids vif au moment de la pêche.
(2) 175 tonnes de crevettes congelées débarquées à Dakar pour une valeur de 3.163 milliers de F.

RÉSULTATS DE LA PÊCHE PENDANT L'ANNÉE 1978 (suite et fin)

Quantités : Tonnes.
Valeur : 1.000 F.

Nature des produits pêchés	Quantités poids débarqués	Valeur des mises à terre	Prix du kg	Coefficient (1)	Poids nominal
Huitres					
Huitre plate (2).....	3.609	63.334	17,55	1,00	3.609
Huitre creuse (2).....	91.693	530.779	5,79	1,00	91.693
TOTAL DES HUITRES.....	95.302	594.113	6,23	-	95.302
Coquillages et mollusques					
Coquille Saint-Jacques.....	16.949	106.227	6,27	1,00	16.949
Moule.....	50.409	127.988	2,54	1,00	50.409
Coque.....	7.401	9.567	1,29	1,00	7.401
Palourde.....	396	5.929	14,94	1,00	396
Pétoncle.....	848	4.339	5,11	1,00	348
Praire.....	4.170	19.330	4,64	1,00	4.170
Buccin.....	3.756	3.951	2,33	1,00	3.756
Patelle.....	102	1.305	12,75	1,00	102
Bigorneau.....	191	1.068	5,58	1,00	191
Clovisse.....	-	-	-	-	-
Vanneau.....	9	67	6,91	1,00	9
Amande de mer.....	1.490	2.269	1,52	1,00	1.490
Ormeau.....	2	42	20,02	1,00	2
Coquillages divers (sauf huitres).....	1.330	5.971	4,49	1,00	1.330
Encornet.....	3.574	37.307	10,44	1,00	3.574
Seiche.....	4.908	19.336	3,94	1,00	4.900
Poulpe.....	1.010	3.453	3,42	1,00	1.010
Seiche (petite taille).....	122	472	3,87	1,00	122
Mollusques divers sans coquille.....	38	160	4,11	1,00	38
Oursin.....	318	1.474	4,63	1,00	318
Violet.....	105	790	4,43	1,00	105
TOTAL DES COQUILLAGES ET MOLLUSQUES.....	97.128	356.045	3,66	-	97.128
Plantes aquatiques					
Carragahen.....	2.877	1.998	0,69	1,00	2.877
Goémon iodé.....	1.829	323	0,13	1,00	1.829
Fucus.....	1.778	242	0,14	1,00	1.778
Laminaire.....	32.043	4.796	0,15	1,00	32.043
Algue brune.....	3.777	471	0,12	1,00	3.777
Plantes marines diverses.....	779	51	0,07	1,00	779
TOTAL DES PLANTES AQUATIQUES.....	43.083	7.881	0,18	-	43.083
Corail.....	3	1.866	504,72	1,00	3
TOTAUX TOUS PRODUITS DE LA MER.....	715.267	3.537.079	4,94	-	808.054

Nombre de pêcheurs embarqués : 28.011.

(1) Coefficient permettant de calculer le poids nominal ou poids vif au moment de la pêche.
(2) Conversion : huitres plates = 25 huitres au kg.
huitres creuses = 20 huitres au kg.

DÉBARQUEMENTS DES PRODUITS DE LA MER (1)
PAR LES NAVIRES DE MOINS DE 100 T.J.B. ET PAR LES NAVIRES DE PLUS DE 100 T.J.B.

PORTS DE DÉBARQUEMENTS	1976			1977			1978		
	< 100 T.J.B. (artis.)	> 100 T.J.B. (indus.)	Total	< 100 T.J.B. (artis.)	> 100 T.J.B. (indus.)	Total	< 100 T.J.B. (artis.)	> 100 T.J.B. (indus.)	Total
	Tonnes	Tonnes	Tonnes	Tonnes	Tonnes	Tonnes	Tonnes	Tonnes	Tonnes
I. Pêche fraîche									
MER DU NORD ET MANCHE (Dunkerque à Brest)									
Poissons.....	47.651	111.185	158.836	43.598	98.417	142.015	50.464	117.208	167.672
Crustacés.....	9.970	40	10.010	3.090	37	3.127	3.051	71	3.122
Mollusques.....	33.845	296	34.141	25.806	463	26.269	48.031	340	48.371
Herbes marines.....	18.809	"	18.809	35	"	35	30	"	30
ATLANTIQUE (Camaret à Bayonne)									
Poissons.....	74.720	112.081	186.801	85.818	107.282	193.100	87.623	114.916	202.539
Crustacés.....	19.653	1.144	20.797	27.404	1.499	28.903	24.874	1.562	26.436
Mollusques.....	7.844	1.936	9.780	20.491	1.886	22.377	133.010	1.482	134.492
Herbes marines.....	322	"	322	26.351	"	26.351	43.448	"	43.448
MÉDITERRANÉE (Port-Vendres à Ajaccio)									
Poissons.....	29.904	142	30.046	28.701	3.033	31.734	29.367	78	29.445
Crustacés.....	302	"	302	347	"	347	198	"	198
Mollusques.....	2.910	"	2.910	2.856	10	2.866	12.175	6	12.181
Herbes marines.....	"	"	"	"	"	"	3	"	3
RÉCAPITULATION									
Poissons.....	152.275	223.408	375.683	158.117	208.732	366.849	167.454	232.202	399.656
Crustacés.....	29.925	1.184	31.109	30.841	1.536	32.377	28.123	1.633	29.756
Mollusques.....	44.599	2.237	46.831	49.153	2.359	51.512	193.216	1.828	195.044
Herbes marines.....	19.131	"	19.131	26.386	"	26.386	43.481	"	43.481
TOTAL GÉNÉRAL.....	245.930	226.829	472.754	264.497	212.627	477.124	432.274	235.663	667.937
II. Pêche congelée et salée									
Salé.....	"	3.121	3.121	"	1.992	1.992	"	1.624	1.624
Congelé.....	"	20.322	20.322	"	18.879	18.879	"	18.399	18.399
Thon tropical.....	"	56.385	56.385	"	60.405	60.405	"	57.604	57.604
Sardine congelée.....	"	896	896	"	648	648	"	"	"
Farine et huile.....	"	3.890	3.890	"	3.521	3.521	"	2.987	2.987

(1) Les débarquements de moins de 100 T.J.B. représentent approximativement la production de la pêche dite artisanale, tandis que ceux des navires de plus de 100 T.J.B. celle de la pêche industrielle.

PRODUCTION DE LA GRANDE PÊCHE PAR PORT DE DÉBARQUEMENT PENDANT L'ANNÉE 1978

Quantités : Tonnes.
Valeur : 1.000 F.

ESPÈCES	BOULOGNE-SUR-MER				FÉCAMP				SAINT-MALO				BORDEAUX				RÉCAPITULATION GÉNÉRALE Poids débarqué				RÉCAPITULATION Poids nominal	
	Salé		Congelé		Salé		Congelé		Salé		Congelé		Salé		Congelé		Salé		Congelé		Salé	Congelé
	Q	V	Q	V	Q	V	Q	V	Q	V	Q	V	Q	V	Q	V	Q	V	Q	V	Q	Q
Morue.....	"	"	5.684	56.425	939	7.291	702	7.1	333	2.911	4.227	42.704	95	801	307	2.906	1.367	11.003	10.920	109.201	3.745	30.685
Églefin.....	"	"	294	3.233	"	"	"	"	"	"	74	715	"	"	"	"	"	"	368	3.948	"	994
Lieu noir.....	"	"	892	6.596	73	402	"	"	1	4	824	6.080	"	"	"	"	74	406	1.716	12.676	188	3.723
Lingue.....	"	"	6	3	"	"	"	"	"	"	1	2	"	"	"	"	"	"	7	5	"	20
Flétan.....	"	"	8	31	"	"	"	"	"	"	2	13	"	"	1	7	"	"	11	51	"	28
Puant.....	"	"	5	18	"	"	"	"	4	"	2	11	"	"	"	"	4	"	7	29	"	18
Limande.....	"	"	3	8	"	"	"	"	"	"	"	"	"	"	4	9	"	"	7	17	"	18
Carrelet.....	"	"	17	16	"	"	"	"	"	"	11	11	"	"	"	"	"	"	28	27	"	77
Raie.....	"	"	72	257	"	"	18	"	"	"	49	192	"	"	"	"	"	"	139	553	"	39
Hareng.....	"	"	"	"	"	"	"	"	"	"	"	"	"	"	"	"	"	"	"	"	"	"
Encornets.....	"	"	1.625	4.087	"	"	1	"	"	"	1.016	2.861	"	"	2	6	"	"	2.644	6.956	"	2.644
Baudroie.....	"	"	2	22	"	"	"	"	"	"	"	"	"	"	"	"	"	"	2	22	"	4
Merlu (Afrique du sud).....	"	"	728	2.564	"	"	"	"	"	"	"	"	"	"	"	"	"	"	728	2.564	"	2.075
Sébaste.....	"	"	174	837	"	"	67	"	"	"	196	1.584	"	"	139	697	"	"	576	3.585	"	1.491
Loup.....	"	"	2	4	"	"	"	"	"	"	"	"	"	"	"	"	"	"	2	4	"	4
Crevette entière.....	"	"	598	7.705	"	"	"	"	"	"	"	"	"	"	"	"	"	"	598	7.705	"	706
Crevette crue.....	"	"	257	2.132	"	"	"	"	"	"	"	"	"	"	"	"	"	"	257	2.132	"	303
Queue de crevette.....	"	"	13	162	"	"	"	"	"	"	"	"	"	"	"	"	"	"	13	162	"	15
Divers.....	"	"	169	130	"	"	33	"	"	"	136	428	"	"	"	"	"	"	338	657	"	969
TOTAL.....	"	"	10.548	84.230	1.012	7.693	821	7.8	334	2.915	6.538	54.601	95	801	453	3.625	1.441	11.409	18.361	150.294	3.933	44.145
Farine.....	"	"	1.503	3.101	"	"	"	"	"	"	1.387	2.835	"	"	"	"	"	"	2.890	5.936	"	"
Huile.....	"	"	97	169	"	"	"	"	"	"	"	"	"	"	"	"	"	"	97	169	"	"

DÉBARQUEMENTS FRANÇAIS A L'ÉTRANGER

1978

Zone N.E.A.F.C.

Quantités : Tonnes.
Valeur : 1.000 F.

ESPÈCES	RÉPUBLIQUE D'ALLEMAGNE FÉDÉRALE		GRANDE-BRETAGNE		TOTAL GÉNÉRAL	
	Q	V	Q	V	Q	V
	Lieu noir	2.334	6.989	1.662	4.104	3.996
Lingue bleu	525	2.334	1.571	4.606	2.096	6.940
Églefin	34	106	487	1.560	521	1.666
Morue	167	621	240	1.213	407	1.834
Autres espèces	218	776	637	2.334	855	3.110
TOTAL	3.278	10.826	4.597	13.817	7.875	24.643

DÉBARQUEMENTS FRANÇAIS A L'ÉTRANGER

Zone Copace

Quantités : Tonnes.
Valeur : 1.000 F.

	CÔTE-D'IVOIRE		SÉNÉGAL		TOUS PAYS	
	Abidjan		Dakar		Tous ports	
	Q	V	Q	V	Q	V
Albacore frais	"	"	2.336	10.404	2.336	10.404
Albacore congelé	29.171	129.810	9.389	41.781	38.560	171.591
Patudo frais	"	"	2.451	6.912	2.451	6.912
Patudo congelé	494	1.393	1.001	2.822	1.495	4.215
Listao frais	"	"	2.820	7.950	2.820	7.950
Listao congelé	12.895	36.364	3.107	8.762	16.002	45.126
TOTAL thon tropical	42.560	167.567	21.104	78.631	63.664	246.198
Crevette congelée	"	"	174,7	316,3	174,7	3.163,3
Sole congelée	"	"	38,2	178,4	38,2	178,4
Poissons divers congelés	"	"	257,6	261,5	257,6	261,5
TOTAL GÉNÉRAL	42.560	167.567	21.574,5	82.234,2	64.134,5	249.801,2

DEBARQUEMENTS FRANÇAIS A L'ETRANGER
 DEBARQUEMENTS FRANÇAIS A L'ETRANGER

Non Opère

1978

PAYS	SENÉGAL		CÔTE-D'IVOIRE		TOTAL
	Q	V	Q	V	
Algérie	1000	1000	1000	1000	4000
Arabie Saoudite	1000	1000	1000	1000	4000
Autriche	1000	1000	1000	1000	4000
Belgique	1000	1000	1000	1000	4000
Bulgarie	1000	1000	1000	1000	4000
Canada	1000	1000	1000	1000	4000
Chine	1000	1000	1000	1000	4000
Corée	1000	1000	1000	1000	4000
Danemark	1000	1000	1000	1000	4000
Allemagne	1000	1000	1000	1000	4000
France	1000	1000	1000	1000	4000
Grèce	1000	1000	1000	1000	4000
Irlande	1000	1000	1000	1000	4000
Israël	1000	1000	1000	1000	4000
Italie	1000	1000	1000	1000	4000
Japon	1000	1000	1000	1000	4000
Liban	1000	1000	1000	1000	4000
Malaisie	1000	1000	1000	1000	4000
Mexique	1000	1000	1000	1000	4000
Norvège	1000	1000	1000	1000	4000
Pays-Bas	1000	1000	1000	1000	4000
Portugal	1000	1000	1000	1000	4000
Roumanie	1000	1000	1000	1000	4000
Royaume-Uni	1000	1000	1000	1000	4000
Suisse	1000	1000	1000	1000	4000
Tchécoslovaquie	1000	1000	1000	1000	4000
Turquie	1000	1000	1000	1000	4000
Union Soviétique	1000	1000	1000	1000	4000
USA	1000	1000	1000	1000	4000
Yugoslavie	1000	1000	1000	1000	4000
TOTAL	10000	10000	10000	10000	40000

CHAPITRE IV

Débarquement

RÉSULTATS DE L'ANNÉE 1978

PAR QUARTIER DES AFFAIRES MARITIMES ET PAR PORTS

Produits frais

N. B. — Les prix indiqués sont des prix moyens calculés sur l'ensemble de l'année (francs/kilogramme).

DIRECTION DU HAVRE

QUARTIER DE DUNKERQUE

ESPÈCE	FRAIS		
	Quantités Tonne	Valeurs 1.000 F	Prix
0 Poissons anadromes :			
13 01 Anguille.....	11	192	17,22
TOTAL classe Marine marchande.....	11	192	17,22
1 Poissons de fond ronds :			
22 01 Cabillaud.....	564	3.413	6,05
22 06 Merlan.....	199	819	4,10
22 09 Tacaud.....	"	2	3,07
23 01 Bar.....	"	6	22,48
23 02 Baudroie.....	"	"	30,00
23 03 Congre.....	"	4	8,00
23 07 Grondin.....	"	1	5,49
24 01 Chinchard.....	2	2	0,90
24 02 Mulet.....	"	1	9,56
28 03 Hâ - Chien de mer.....	2	12	6,33
28 07 Roussette.....	3	26	7,89
29 99 Ronds - Divers poissons marins.....	162	963	5,91
TOTAL classe Marine marchande.....	937	5.255	5,61
2 Poissons plats :			
21 01 Barbue.....	9	114	12,59
21 03 Flet.....	2	2	0,88
21 04 Limande.....	69	507	7,28
21 05 Limande-sole.....	2	13	5,64
21 06 Plie.....	250	1.070	4,27
21 07 Sole.....	261	5.519	21,07
21 08 Turbot.....	45	779	17,02
28 04 Pocheteau.....	3	23	7,42
28 05 Raie bouclée.....	1	13	8,55
29 99 Plats - Divers poissons marins.....	20	103	4,99
TOTAL classe Marine marchande.....	667	8.147	12,20
3 Poissons saisonniers :			
25 02 Hareng.....	"	"	5,66
27 01 Maquereau.....	"	"	5,99
TOTAL classe Marine marchande.....	"	1	5,88
4 Crustacés :			
31 02 Tourteau.....	2	16	7,38
31 03 Crevette grise.....	15	378	25,20
TOTAL classe Marine marchande.....	17	394	22,86
6 Coquillages et mollusques :			
32 10 Seiche.....	62	183	2,93
TOTAL classe Marine marchande.....	62	183	2,93
TOTAL DU QUARTIER.....	1.696	14.175	8,36

CHAPITRE IV
Département

RÉSULTATS DE L'ANNÉE 1978

PAR QUARTIER DES AFFAIRES MARITIMES ET PAR PORTS

Produits frais

Les prix indiqués sont des prix moyens calculés sur l'ensemble de l'année (français/kilogramme)

DIRECTION DU HAVRE

QUARTIER DE DUNKERQUE

Port de Grand-Fort-Philippe

ESPÈCE	FRAIS		
	Quantités Tonne	Valeurs 1.000 F	Prix
0 Poissons anadromes :			
13 01 Anguille.....	11	190	17,11
TOTAL classe Marine marchande.....	11	190	17,11
1 Poissons de fond ronds :			
22 01 Cabillaud.....	74	444	5,97
22 06 Merlan.....	25	131	5,24
23 01 Bar.....	"	1	13,35
23 07 Grondin.....	"	1	5,61
24 01 Chinchard.....	2	2	0,88
29 99 Ronds - Divers poissons marins.....	6	34	5,51
TOTAL classe Marine marchande.....	108	615	5,67
2 Poissons plats :			
21 03 Flet.....	2	1	0,75
21 04 Limande.....	3	19	5,49
21 05 Limande-sole.....	2	16	5,97
21 06 Plie.....	10	52	5,00
21 07 Sole.....	3	76	22,94
21 08 Turbot.....	"	6	13,03
29 99 Plats - Divers poissons marins.....	"	1	3,12
TOTAL classe Marine marchande.....	23	174	7,38
3 Poissons saisonniers :			
25 02 Hareng.....	"	"	5,66
27 01 Maquereau.....	"	"	5,99
TOTAL classe Marine marchande.....	"	1	5,88
4 Crustacés :			
31 03 Crevette grise.....	1	45	25,06
TOTAL classe Marine marchande.....	1	45	25,06
6 Coquillages et mollusques :			
32 10 Seiche.....	"	3	16,98
TOTAL classe Marine marchande.....	"	3	16,98
TOTAL DU PORT.....	145	1.031	7,08

DIRECTION DU HAVRE

QUARTIER DE DUNKERQUE

Port de Calais

ESPÈCE	FRAIS		
	Quantités Tonne	Valeurs 1.000 F	Prix
0 Poissons anadromes :			
13 01 Anguille.....	"	"	20,25
TOTAL classe Marine marchande.....	"	"	20,25
1 Poissons de fond ronds :			
22 01 Cabillaud.....	53	308	5,73
22 06 Merlan.....	"	2	4,17
22 09 Tacaud.....	"	2	3,07
23 01 Bar.....	"	5	25,77
23 02 Baudroie.....	"	"	30,00
23 03 Congre.....	"	4	8,00
24 01 Chinchard.....	"	"	3,00
24 02 Mulet.....	"	1	9,56
28 03 Hâ - Chien de mer.....	1	10	6,07
28 07 Roussette.....	1	12	8,42
TOTAL classe Marine marchande.....	59	349	5,85
2 Poissons plats :			
21 01 Barbue.....	"	"	21,15
21 03 Flet.....	"	"	2,55
21 04 Limande.....	"	5	9,40
21 06 Plie.....	10	63	5,81
21 07 Sole.....	7	184	23,40
21 08 Turbot.....	"	1	24,73
28 04 Pocheteau.....	"	"	14,00
TOTAL classe Marine marchande.....	19	256	12,97
4 Crustacés :			
31 02 Tourteau.....	2	16	7,38
31 03 Crevette grise.....	"	"	29,23
TOTAL classe Marine marchande.....	2	17	7,51
6 Coquillages et mollusques :			
32 10 Seiche.....	"	"	6,38
TOTAL classe Marine marchande.....	"	"	6,38
TOTAL DU PORT.....	81	624	7,62

DIRECTION DU HAVRE

QUARTIER DE BOULOGNE-SUR-MER

ESPÈCE	FRAIS		
	Quantités Tonne	Valeurs 1.000 F	Prix
29 99 Industriels poissons.....	9	1	0,13
TOTAL classe Marine marchande.....	9	1	0,13
0 Poissons anadromes :			
13 01 Anguille.....	"	7	17,68
TOTAL classe Marine marchande.....	"	7	17,68
1 Poissons de fond ronds :			
22 01 Cabillaud.....	10.770	57.900	5,38
22 02 Églefin.....	4.201	12.723	3,03
22 03 Lieu jaune.....	127	861	6,77
22 04 Lieu noir.....	30.746	103.522	3,37
22 05 Lingue.....	1.141	4.661	4,08
22 06 Merlan.....	20.061	59.367	2,96
22 07 Merlu.....	194	2.870	14,74
22 09 Tacaud.....	917	1.600	1,74
22 12 Brosme.....	191	617	3,22
22 14 Lingue bleue.....	2.221	7.688	3,46
23 01 Bar.....	57	1.724	29,95
23 02 Baudroie.....	24	506	20,35
23 03 Congre.....	24	196	7,89
23 07 Grondin.....	356	1.453	4,08
23 11 Rouget-barbet.....	59	1.655	27,74
23 17 Loup.....	36	161	4,44
23 20 Sebaste.....	3.730	9.524	2,55
23 42 Saint-Pierre.....	9	195	20,07
24 01 Chinchard.....	1.222	978	0,80
24 02 Mulet.....	36	216	5,89
28 01 Aiguillat - Chien de mer.....	2.590	7.824	3,02
28 03 Hâ - Chien de mer.....	50	209	4,17
28 07 Roussette.....	34	111	3,22
28 11 Saupe.....	8	100	12,39
28 20 Ange de mer.....	"	"	1,43
29 99 Ronds - Divers poissons marins.....	126	562	4,46
TOTAL classe Marine marchande.....	78.942	277.235	3,51
2 Poissons plats :			
21 01 Barbue.....	29	466	15,72
21 02 Cardine.....	120	549	4,57
21 03 Flet.....	38	37	0,97
21 04 Limande.....	635	2.792	4,39
21 05 Limande-sole.....	244	2.145	8,79
21 06 Plie.....	849	3.086	3,63
21 07 Sole.....	281	6.990	24,81
21 08 Turbot.....	61	1.308	21,25
21 10 Flétan.....	37	584	15,40
21 11 Faux-flétan.....	"	"	5,54
21 14 Flétan noir.....	66	319	4,79
23 06 Dorade grise.....	666	5.282	7,92
28 05 Raie bouclée.....	196	1.211	6,17
28 14 Raie douce.....	1	15	8,81
29 99 Plats - Divers poissons marins.....	87	342	3,90
TOTAL classe Marine marchande.....	3.318	25.132	7,57

DIRECTION DU HAVRE

QUARTIER DE BOULOGNE-SUR-MER (suite et fin)

ESPÈCE	FRAIS		
	Quantités Tonne	Valeurs 1.000 F	Prix
3 Poissons saisonniers :			
14 04 Capélan (Atlantique).....	35	26	0,74
23 30 Lancon (France).....	"	1	5,49
24 15 Aiguillette.....	"	1	4,46
25 02 Hareng.....	3.487	14.620	4,19
25 05 Sprat.....	200	567	2,84
25 13 Sardine de l'Atlantique.....	2.218	3.425	1,54
27 01 Maquereau.....	24.892	29.602	1,19
TOTAL classe Marine marchande.....	30.834	48.245	1,56
4 Crustacés :			
31 01 Araignée.....	3	13	3,58
31 02 Tourteau.....	140	1.198	8,56
31 03 Crevette grise.....	146	2.708	18,47
31 06 Homard européen.....	"	62	64,30
TOTAL classe Marine marchande.....	291	3.983	13,67
6 Coquillages et mollusque :			
32 03 Coquille Saint-Jacques.....	623	4.918	7,89
32 04 Moule.....	1.074	2.170	2,02
32 05 Coque.....	2.873	2.080	0,72
32 99 Coquillages divers sauf huîtres.....	31	79	2,50
32 09 Encornet.....	78	435	5,55
32 10 Sèche.....	118	526	4,43
TOTAL classe Marine marchande.....	4.801	10.211	2,13
TOTAL DU QUARTIER.....	118.197	364.817	3,09

ESPÈCE	FRAIS		
	Quantités Tonne	Valeurs 1.000 F	Prix
29 99 Industriels poissons.....	9	1	0,13
TOTAL classe Marine marchande.....	9	1	0,13
1 Poissons de fond ronds :			
22 01 Cabillaud.....	10.683	57.423	5,38
22 02 Églefin.....	4.201	12.723	3,03
22 03 Lieu jaune.....	127	861	6,77
22 04 Lieu noir.....	30.746	103.522	3,37
22 05 Lingue.....	1.141	4.661	4,08
22 06 Merlan.....	20.004	59.080	2,95
22 07 Merlu.....	194	2.870	14,75
22 09 Tacaud.....	914	1.592	1,74
22 12 Brosme.....	191	617	3,22
22 14 Lingue bleue.....	2.221	7.688	3,46
23 01 Bar.....	56	1.709	30,01
23 02 Baudroie.....	24	487	20,27
23 03 Congre.....	24	196	7,89
23 07 Grondin.....	356	1.451	4,08
23 11 Rouget-Barbet.....	59	1.653	27,76
23 17 Loup.....	36	161	4,44
23 20 Sébaste.....	3.730	9.524	2,55
23 42 Saint-Pierre.....	9	195	20,07
24 01 Chinchard.....	1.220	974	0,80
24 02 Mulet.....	35	205	5,85
28 01 Aiguillat - Chien de mer.....	2.590	7.824	3,02
28 03 Hâ - Chien de mer.....	50	209	4,17
28 07 Roussette.....	34	111	3,22
28 11 Taupe.....	8	100	12,39
28 20 Ange de mer.....	//	//	1,43
29 99 Ronds - Divers poissons marins.....	125	558	4,43
TOTAL classe Marine marchande.....	78.789	276.404	3,51
2 Poissons plats :			
21 01 Barbue.....	25	391	15,64
21 02 Sardine.....	120	549	4,57
21 03 Flet.....	35	32	0,89
21 04 Limande.....	561	2.343	4,18
21 05 Limande-sole.....	243	2.138	8,79
21 06 Plie.....	664	2.272	3,42
21 07 Sole.....	132	3.338	25,16
21 08 Turbot.....	34	779	22,56
21 10 Flétan.....	37	584	15,40
21 11 Faux-flétan.....	//	//	5,54
21 14 Flétan noir.....	66	319	4,79
23 06 Dorade grise.....	666	5.282	7,92
28 05 Raie bouclée.....	196	1.210	6,17
28 14 Raie douce.....	1	15	8,81
29 99 Plats - Divers poissons marins.....	87	341	3,90
TOTAL classe Marine marchande.....	2.874	19.599	6,82

ESPÈCE	FRAIS		
	Quantités Tonne	Valeurs 1.000 F	Prix
3 Poissons saisonniers :			
14 01 Capelan (Atlantique).....	35	26	0,74
25 02 Hareng.....	2.945	11.439	3,88
25 05 Sprat.....	197	561	2,85
25 13 Sardine de l'Atlantique.....	2.218	3.425	1,54
27 01 Maquereau.....	24.869	29.506	1,19
TOTAL classe Marine marchande.....	30.265	44.958	1,49
6 Coquillages et mollusques :			
32 03 Coquille Saint-Jacques.....	565	4.400	7,78
32 09 Encornet.....	78	435	5,55
32 10 Seiche.....	84	374	4,44
TOTAL classe Marine marchande.....	728	5.210	7,16
TOTAL DU PORT.....	112.668	346.175	3,07

DIRECTION DU HAVRE

QUARTIER DE DIEPPE

ESPÈCE	FRAIS		
	Quantités Tonne	Valeurs 1.000 F	Prix
0 Poissons anadromes :			
13 01 Anguille.....	..	1	16,84
TOTAL classe Marine marchande.....	..	1	16,84
1 Poissons de fond ronds :			
22 01 Cabillaud.....	2.029	9.784	4,82
22 02 Églefin.....	..	1	9,76
22 03 Lieu jaune.....	109	799	7,30
22 04 Lieu noir.....	16	63	3,75
22 05 Lingue.....	4	22	5,04
22 06 Merlan.....	2 504	7 375	2,95
22 07 Merlu.....	24	36	1,48
22 09 Tacaud.....	912	1.250	1,37
23 01 Bar.....	5	127	23,48
23 02 Baudroie.....	22	399	17,73
23 03 Congre.....	14	119	8,12
23 07 Grendin.....	766	3.126	4,08
23 11 Rouget-barbet.....	63	1.406	22,00
23 12 Vive.....	5	62	12,05
23 42 Saint-Pierre.....	12	231	18,11
24 01 Chinchard.....	1	..	0,35
24 02 Mulet.....	9	71	7,49
28 01 Aiguillat - Chien de mer.....	11	59	5,06
28 02 Emissolle - Chien de mer.....	32	169	5,14
28 03 Hâ - Chien de mer.....	21	73	3,41
28 07 Roussette.....	184	492	2,66
TOTAL classe Marine marchande.....	6.755	25.672	3,80
2 Poissons plats :			
21 01 Barbue.....	42	704	16,69
21 03 Flet.....	31	29	0,94
21 04 Limande.....	406	1.745	4,29
21 05 Limande-sole.....	36	393	10,67
21 06 Plie.....	515	1.719	3,33
21 07 Sole.....	230	5.286	22,90
21 08 Turbot.....	53	845	15,95
23 04 Dorade royale.....	71	394	5,54
28 04 Pocheteau.....	283	1.173	4,14
28 05 Raie bouclée.....	139	1.001	7,18
TOTAL classe Marine marchande.....	1.811	13.293	7,34
3 Poissons saisonniers :			
25 02 Hareng.....	1	5	2,92
27 01 Maquereau.....	488	1.169	2,40
TOTAL classe Marine marchande.....	490	1.175	2,40
4 Crustacés :			
31 03 Crevette grise.....	26	346	13,28
TOTAL classe Marine marchande.....	26	346	13,28

DIRECTION DU HAVRE

QUARTIER DE DIEPPE (suite et fin)

ESPÈCE	FRAIS		
	Quantités Tonne	Valeurs 1.000 F	Prix
6 Coquillages et mollusques :			
32 03 Coquille Saint-Jacques.....	3.665	25.252	6,89
32 09 Encornet.....	129	1.197	9,26
32 10 Seiche.....	329	945	2,87
TOTAL classe Marine marchande.....	4.124	27.394	6,64
TOTAL DU QUARTIER.....	13.207	67.884	5,14

ESPÈCE	FRAIS		
	Quantités Tonne	Valeurs 1.000 F	Prix
0 Poissons anadromes :			
13 01 Anguille.....	"	1	16,84
TOTAL classe Marine marchande.....	"	1	16,84
1 Poissons de fond ronds :			
22 01 Cabillaud.....	1.959	9.313	4,75
22 02 Églefin.....	"	1	9,76
22 03 Lieu jaune.....	126	862	6,84
22 05 Lingue.....	4	22	5,04
22 06 Merlan.....	2.462	7.171	2,91
22 07 Merlu.....	"	7	8,24
22 09 Tacaud.....	882	1.183	1,34
23 01 Bar.....	5	127	23,48
23 02 Baudroie.....	22	466	20,69
23 03 Congre.....	14	119	8,12
23 07 Grondin.....	758	3.060	4,03
23 11 Rouget-Barbet.....	63	1.406	22,00
23 12 Vive.....	5	62	12,05
23 42 Saint-Pierre.....	19	347	18,05
24 01 Chinchard.....	1	"	0,35
24 02 Mulet.....	8	58	6,72
28 01 Aiguillat - Chien de mer.....	11	59	5,06
28 02 Émissolle - Chien de mer.....	32	169	5,14
28 03 Hâ - Chien de mer.....	21	72	3,43
28 07 Roussette.....	184	492	2,66
TOTAL classe Marine marchande.....	6.585	25.005	3,80
2 Poissons plats :			
21 01 Barbue.....	33	543	16,17
21 03 Flet.....	31	29	0,94
21 04 Limande.....	354	1.382	3,90
21 05 Limande-sole.....	36	393	10,67
21 06 Plie.....	397	1.160	2,92
21 07 Sole.....	127	2.875	22,53
21 08 Turbot.....	24	578	23,68
23 04 Dorade royale.....	67	361	5,37
28 04 Pocheteau.....	283	1.173	4,14
28 05 Raie bouclée.....	132	953	7,20
TOTAL classe Marine marchande.....	1.489	9.453	6,35
3 Poissons saisonniers :			
25 02 Hareng.....	1	5	2,92
27 01 Maquereau.....	404	753	1,86
TOTAL classe Marine marchande.....	406	758	1,86
6 Coquillages et mollusques :			
32 03 Coquille Saint-Jacques.....	3.574	24.538	6,86
32 09 Encornet.....	127	1.175	9,24
32 10 Seiche.....	2	30	13,84
TOTAL classe Marine marchande.....	3.704	25.743	6,95
TOTAL DU PORT.....	12.186	60.962	5,00

ESPÈCE	FRAIS		
	Quantités Tonne	Valeurs 1.000 F	Prix
1 Poissons de fond ronds :			
22 01 Cabillaud.....	231	1.457	6,29
22 02 Églefin.....	3	8	2,49
22 03 Lieu jaune.....	50	313	6,16
22 04 Lieu noir.....	1	7	4,95
22 06 Merlan.....	293	819	2,80
22 08 Morue polaire.....	153	890	5,80
22 09 Tacaud.....	92	132	1,44
23 01 Bar.....	5	88	15,42
23 03 Congre.....	19	126	6,38
23 07 Grondin.....	"	4	5,32
23 11 Rouget-Barbet.....	24	132	5,35
23 19 Rouget (Saint-Pierre-et-Miquelon).....	1	5	4,00
23 42 Saint-Pierre.....	1	28	19,73
24 01 Chinchard.....	27	21	0,76
24 02 Mulet.....	1	9	6,75
28 01 Aiguillat - Chien de mer.....	4	27	6,52
28 03 Hâ - Chien de mer.....	"	1	3,01
28 07 Roussette.....	36	99	2,70
28 11 Saupe.....	"	"	8,50
29 99 Ronds. Divers poissons marins.....	42	246	5,86
TOTAL classe Marine marchande.....	993	4.421	4,45
2 Poissons plats :			
21 03 Flet.....	7	6	0,86
21 04 Limande.....	36	162	4,39
21 06 Plie.....	32	118	3,64
21 07 Sole.....	30	872	28,89
21 08 Turbot.....	5	149	25,35
23 04 Dorade royale.....	"	1	5,00
23 05 Dorade rose.....	52	433	8,26
23 06 Dorade grise.....	50	337	6,66
28 04 Pocheteau.....	27	181	6,61
28 05 Raie bouclée.....	7	76	9,82
29 99 Plats. Divers poissons marins.....	2	12	4,43
TOTAL classe Marine marchande.....	254	2.351	9,23
3 Poissons saisonniers :			
25 02 Hareng.....	69	251	3,60
25 13 Sardine de l'Atlantique.....	63	86	1,36
27 01 Maquereau.....	381	713	1,87
TOTAL classe Marine marchande.....	515	1.051	2,04
4 Crustacés :			
31 02 Tourteau.....	7	69	9,93
31 06 Homard européen.....	7	638	82,30
31 17 Crabe araignée (Saint-Pierre-et-Miquelon).....	1	12	10,00
TOTAL classe Marine marchande.....	16	721	44,85
6 Coquillages et mollusques :			
32 03 Coquille Saint-Jacques.....	851	6.083	7,15
32 09 Encornet.....	5	58	10,06
TOTAL classe Marine marchande.....	856	6.142	7,17
TOTAL DU QUARTIER.....	2.635	14.687	5,57

DIRECTION DU HAVRE

QUARTIER DE FÉCAMP

Port de Fécamp

ESPÈCE	FRAIS		
	Quantités Tonne	Valeurs 1.000 F	Prix
1 Poissons de fond ronds :			
22 01 Cabillaud.....	231	1.457	6,29
22 02 Églefin.....	3	8	2,49
22 03 Lieu jaune.....	50	313	6,16
22 04 Lieu noir.....	1	7	4,95
22 06 Merlan.....	293	819	2,80
22 08 Morue polaire.....	66	366	5,54
22 09 Tacaud.....	92	132	1,44
22 10 Morue Barbue.....	87	524	6,00
23 01 Bar.....	5	88	15,42
23 03 Congre.....	19	126	6,38
23 07 Grondin.....	#	4	5,32
23 11 Rouget-barbet.....	24	132	5,35
23 19 Rouget (Saint-Pierre-et-Miquelon).....	1	5	4,00
23 42 Saint-Pierre.....	1	28	19,73
24 01 Chinchard.....	27	21	0,76
24 02 Mulet.....	1	9	6,75
28 01 Aiguillat - Chien de mer.....	4	27	6,52
28 03 Hâ - Chien de mer.....	#	1	3,01
28 07 Roussette.....	36	99	2,70
28 11 Saupe.....	#	#	8,50
29 99 Ronds - Divers poissons marins.....	42	246	5,86
TOTAL classe Marine marchande.....	993	4.421	4,45
2 Poissons plats :			
21 03 Flet.....	7	6	0,86
21 04 Limande.....	36	162	4,39
21 06 Plie.....	32	118	3,64
21 07 Sole.....	30	872	28,89
21 08 Turbot.....	5	149	25,35
23 04 Dorade royale.....	#	1	5,00
23 05 Dorade rose.....	52	433	8,26
23 06 Dorade grise.....	50	337	6,66
28 04 Pocheteau.....	27	181	6,61
28 05 Raie bouclée.....	7	76	9,82
29 99 Plats - Divers poissons marins.....	2	12	4,43
TOTAL classe Marine marchande.....	254	2.351	9,23
3 Poissons saisonniers :			
25 02 Hareng.....	69	251	3,60
25 13 Sardine de l'Atlantique.....	63	86	1,36
27 01 Maquereau.....	381	713	1,87
TOTAL classe Marine marchande.....	515	1.051	2,04
4 Crustacés :			
31 02 Tourteau.....	7	69	9,93
31 06 Homard européen.....	7	638	82,30
31 17 Crabe araignée (Saint-Pierre-et-Miquelon).....	1	12	10,00
TOTAL classe Marine marchande.....	16	721	44,85
6 Coquillages et mollusques :			
32 03 Coquille Saint-Jacques.....	851	6.083	7,15
32 09 Encornet.....	5	58	10,06
TOTAL classe Marine marchande.....	856	6.142	7,17
TOTAL DU PORT.....	2.635	14.687	5,57

DIRECTION DU HAVRE

QUARTIER DE CAEN

ESPÈCE	FRAIS		
	Quantités Tonne	Valeurs 1.000 F	Prix
0 Poissons anadromes :			
13 01 Anguille.....	20	207	10,20
TOTAL classe Marine marchande.....	20	207	10,20
1 Poissons de fond ronds :			
22 01 Cabillaud.....	923	4.772	5,17
22 02 Églefin.....	#	#	2,50
22 03 Lieu jaune.....	712	4.253	5,97
22 06 Merlan.....	941	3.704	3,93
22 07 Merlu.....	39	404	10,23
22 09 Tacaud.....	1.891	3.405	1,80
23 01 Bar.....	33	872	25,68
23 02 Baudroie.....	204	3.674	17,97
23 03 Congre.....	36	272	7,55
23 07 Grondin.....	1.508	4.492	2,98
23 11 Rouget-barbet.....	184	2.814	15,28
23 42 Saint-Pierre.....	47	850	18,04
24 01 Chinchard.....	647	470	0,73
24 02 Mulet.....	3	15	4,65
28 01 Aiguillat - Chien de mer.....	17	68	3,94
28 03 Hâ - Chien de mer.....	109	504	4,61
28 07 Roussette.....	456	1.295	2,84
29 99 Ronds - Divers poissons marins.....	93	367	3,92
TOTAL classe Marine marchande.....	7.849	32.241	4,11
2 Poissons plats :			
21 01 Barbue.....	91	1.110	12,15
21 03 Flet.....	47	211	4,46
21 04 Limande.....	297	1.698	5,71
21 05 Limande-sole.....	92	1.084	11,69
21 06 Plie.....	616	2.328	3,78
21 07 Sole.....	241	5.900	24,42
21 08 Turbot.....	73	1.613	21,86
23 06 Dorade grise.....	335	2.256	6,73
28 04 Pocheteau.....	163	1.266	7,75
28 05 Raie bouclée.....	592	3.888	6,57
29 99 Plats - Divers poissons marins.....	11	40	3,69
TOTAL classe Marine marchande.....	2.563	21.399	8,35
3 Poissons saisonniers :			
23 30 Lançon (France).....	10	50	5,00
24 15 Aiguillette.....	17	52	3,06
25 01 Anchois.....	#	#	3,00
25 02 Hareng.....	26	59	2,21
25 05 Sprat.....	19	19	1,01
25 13 Sardine de l'Atlantique.....	24	20	0,84
27 01 Maquereau.....	1.307	2.961	2,27
TOTAL classe Marine marchande.....	1.404	3.162	2,25

DIRECTION DU HAVRE

QUARTIER DE CAEN (suite et fin)

ESPÈCE	FRAIS		
	Quantités Tonne	Valeurs 1.000 F	Prix
4 Crustacés :			
31 01 Araignée.....	359	1.913	5,33
31 02 Tourteau.....	344	1.302	3,78
31 03 Crevette grise.....	302	3.518	11,62
31 23 Étrille.....	189	857	4,52
TOTAL classe Marine marchande.....	1.195	7.592	6,35
5 Huitres :			
32 02 Huitre creuse.....	1.927	9.494	4,93
TOTAL classe Marine marchande.....	1.927	9.494	4,93
6 Coquillages et mollusques :			
32 03 Coquille Saint-Jacques.....	2.542	19.387	7,62
32 04 Moule.....	1.245	1.373	1,10
32 05 Coque.....	1.401	1.403	1,00
32 07 Pétoncle.....	38	76	2,00
32 09 Encornet.....	298	3.462	11,59
32 10 Seiche.....	166	586	3,52
TOTAL classe Marine marchande.....	5.693	26.290	4,62
TOTAL DU QUARTIER.....	20.654	100.387	4,86

DIRECTION DU HAVRE

QUARTIER DE CAEN

Port de Port-en-Bessin

ESPÈCE	FRAIS		
	Quantités Tonne	Valeurs 1.000 F	Prix
1 Poissons de fond ronds :			
22 01 Cabillaud.....	795	3.835	4,82
22 02 Églefin.....	"	"	2,50
22 03 Lieu jaune.....	567	3.144	5,54
22 06 Merlan.....	728	2.807	3,85
22 07 Merlu.....	39	404	10,23
22 09 Tacaud.....	1.642	2.835	1,73
23 01 Bar.....	16	438	26,02
23 02 Baudroie.....	189	3.514	18,59
23 03 Congre.....	17	130	7,52
23 07 Grondin.....	1.490	4.418	2,96
23 11 Rouget-barbet.....	184	2.814	15,28
23 42 Saint-Pierre.....	47	848	18,04
24 01 Chinchard.....	560	382	0,68
28 01 Aiguillat - Chien de mer.....	14	59	4,14
28 03 Hâ - Chien de mer.....	109	504	4,61
28 07 Roussette.....	447	1.260	2,81
29 99 Ronds - Divers poissons marins.....	77	275	3,54
TOTAL classe Marine marchande.....	6.927	27.677	4,00
2 Poissons plats :			
21 01 Barbue.....	56	796	14,19
21 04 Limande.....	136	702	5,15
21 05 Limande-sole.....	92	1.084	11,69
21 06 Plie.....	374	994	2,66
21 07 Sole.....	109	2.829	25,77
21 08 Turbot.....	25	584	22,81
23 06 Dorade grise.....	334	2.247	6,73
28 04 Pocheteau.....	163	1.266	7,75
28 05 Raie bouclée.....	547	3.607	6,59
TOTAL classe Marine marchande.....	1.840	14.114	7,67
3 Poissons saisonniers :			
24 15 Aiguillette.....	20	61	3,05
25 02 Hareng.....	1	3	3,00
27 01 Maquereau.....	365	663	1,82
TOTAL classe Marine marchande.....	386	727	1,88
4 Crustacés :			
31 01 Araignée.....	336	1.851	5,51
31 02 Tourteau.....	300	1.068	3,56
31 23 Étrille.....	60	242	4,00
TOTAL classe Marine marchande.....	696	3.161	4,54
6 Coquillages et mollusques :			
32 03 Coquille Saint-Jacques.....	1.026	8.273	8,06
32 04 Moule.....	137	137	1,00
32 07 Pétoncle.....	38	76	2,00
32 09 Encornet.....	298	3.459	11,59
32 10 Seiche.....	120	449	3,72
32 19 Seiche (petite taille).....	"	2	5,00
TOTAL classe Marine marchande.....	1.621	12.398	7,65
TOTAL DU PORT.....	11.472	58.078	5,06

DIRECTION DU HAVRE

QUARTIER DE CHERBOURG

ESPÈCE	FRAIS		
	Quantités Tonne	Valeurs 1.000 F	Prix
0 Poissons anadromes :			
14 01 Saumon.....	#	18	39,20
14 05 Truite de mer.....	28	537	18,75
TOTAL classe Marine marchande.....	29	555	19,08
1 Poissons de fond ronds :			
22 01 Cabillaud.....	661	3 190	4,82
22 03 Lieu jaune.....	312	2 024	6,48
22 05 Lingue.....	#	1	6,93
22 06 Merlan.....	222	748	3,36
22 07 Merlu.....	172	1.324	7,68
22 09 Tacaud.....	654	1.199	1,83
23 01 Bar.....	91	1.812	19,84
23 02 Baudroie.....	221	3.096	13,96
23 03 Congre.....	234	1.322	5,65
23 07 Grondin.....	1.547	6.157	3,98
23 11 Rouget-barbet.....	75	1.172	15,50
23 42 Saint-Pierre.....	48	809	16,71
24 01 Chinchard.....	220	201	0,92
24 02 Mulet.....	62	434	6,95
28 02 Emissolle - Chien de mer.....	104	334	3,20
28 03 Hâ - Chien de mer.....	592	3.463	5,85
28 07 Roussette.....	594	1.587	2,67
28 11 Taupe.....	36	329	9,00
29 99 Ronds - Divers poissons marins.....	197	784	3,97
TOTAL classe Marine marchande.....	6.051	29.995	4,96
2 Poissons plats :			
21 01 Barbue.....	6	122	17,86
21 04 Limande.....	63	603	9,56
21 05 Limande-sole.....	18	187	10,10
21 06 Plie.....	186	714	3,84
21 07 Sole.....	163	3.241	19,83
21 08 Turbot.....	57	1.056	18,32
23 05 Dorade rose.....	10	87	8,00
23 06 Dorade grise.....	1.658	8.731	5,26
28 05 Raie bouclée.....	1.062	7.802	7,35
29 99 Plats - Divers poissons marins.....	54	172	3,19
TOTAL classe Marine marchande.....	3.281	22.719	6,92
3 Poissons saisonniers :			
23 30 Lançon (France).....	407	1.297	3,19
27 01 Maquereau.....	529	2.178	4,12
TOTAL classe Marine marchande.....	936	3.476	3,71
4 Crustacés :			
31 01 Araignée.....	794	4.197	5,28
31 02 Tourteau.....	189	1.084	5,71
31 03 Crevette grise.....	52	721	13,69
31 04 Crevette rose.....	13	764	56,70
31 06 Homard européen.....	95	5.694	59,94
31 23 Étrille.....	147	1.102	7,47
TOTAL classe Marine marchande.....	1.292	13.564	10,49

DIRECTION DU HAVRE

QUARTIER DE CHERBOURG (suite et fin)

ESPÈCE	FRAIS		
	Quantités Tonne	Valeurs 1.000 F	Prix
5 Huitres :			
32 01 Huitre plate.....	73	922	12,64
32 02 Huitre creuse.....	5.522	52.615	9,53
TOTAL classe Marine marchande.....	5.595	53.538	9,57
6 Coquillages et mollusques :			
32 03 Coquille Saint-Jacques.....	1.263	8.709	6,90
32 04 Moule.....	10.538	18.197	1,73
32 05 Coque.....	584	953	1,63
32 07 Pétoncle.....	40	101	2,52
32 08 Praire.....	3.161	14.220	4,50
32 14 Buccin.....	3.747	8.916	2,38
32 99 Coquillages divers sauf huitres.....	3	7	2,43
32 09 Encornet.....	303	3.631	11,97
32 10 Seiche.....	1.212	4.022	3,32
32 24 Amande de mer.....	386	392	1,02
TOTAL classe Marine marchande.....	21.240	59.153	2,78
9 Plantes aquatiques :			
71 01 Carragaheen.....	30	18	0,63
TOTAL classe Marine marchande.....	30	18	0,63
TOTAL DU QUARTIER.....	38.457	183.023	4,76

ESPÈCE	FRAIS		
	Quantités Tonne	Valeurs 1.000 F	Prix
1 Poissons de fond ronds :			
22 01 Cabillaud	566	2.702	4,77
22 03 Lieu jaune	206	1.363	6,59
22 06 Merlan	183	598	3,27
22 07 Merlu	172	1.329	7,69
22 09 Tacaud	564	919	1,63
23 01 Bar	44	850	19,02
23 02 Baudroie	219	3.046	13,90
23 03 Congre	102	540	5,27
23 07 Grondin	1.496	5.985	4,00
23 11 Rouget-barbet	66	1.055	15,95
23 42 Saint-Pierre	48	807	16,71
24 01 Chinchard	248	229	0,92
28 02 Emissolle - Chien de mer	104	334	3,20
28 03 Hâ - Chien de mer	95	462	4,86
28 07 Roussette	368	937	2,55
29 99 Ronds - Divers poissons marins	117	470	4,00
TOTAL classe Marine marchande	4 605	21 634	4,70
2 Poissons plats :			
21 01 Barbue	6	120	17,84
21 04 Limande	63	603	9,56
21 05 Limande-sole	18	187	10,10
21 06 Plie	95	216	2,27
21 07 Sole	33	662	19,56
21 08 Turbot	26	490	18,49
23 05 Dorade rose	10	87	8,00
23 06 Dorade grise	1 828	9 644	5,27
28 05 Raie bouclée	748	5 513	7,37
TOTAL classe Marine marchande	2 832	17 526	6,19
3 Poissons saisonniers :			
27 01 Maquereau	288	348	1,21
TOTAL classe Marine marchande	288	348	1,21
6 Coquillages et mollusques :			
32 03 Coquille Saint-Jacques	5	29	5,50
32 09 Encornet	289	3 481	12,01
32 10 Seiche	25	356	13,75
TOTAL classe Marine marchande	321	3 868	12,04
TOTAL DU PORT	8 047	43.377	5,39

ESPÈCE	FRAIS		
	Quantités Tonne	Valeurs 1.000 F	Prix
1 Poissons de fond ronds :			
22 01 Cabillaud	87	845	9,67
22 03 Lieu jaune	38	377	9,93
22 06 Merlan	188	793	4,21
22 09 Tacaud	119	374	3,15
24 01 Chinchard	17	60	3,54
TOTAL classe Marine marchande	450	2.451	5,45
2 Poissons plats :			
21 04 Limande	42	394	9,38
21 06 Plie	42	372	8,75
21 07 Sole	57	1 547	27,14
28 05 Raie bouclée	15	164	10,93
TOTAL classe Marine marchande	156	2.477	15,83
3 Poissons saisonniers :			
25 05 Sprat	15	66	4,42
27 01 Maquereau	256	1.258	4,92
TOTAL classe Marine marchande	271	1.324	4,89
4 Crustacés :			
31 02 Tourteau	37	369	9,85
31 03 Crevette grise	62	1.323	21,34
31 06 Homard européen	1	120	70,59
31 23 Étrille	67	540	8,07
TOTAL classe Marine marchande	168	2 353	13,99
6 Coquillages et mollusques :			
32 03 Coquille Saint-Jacques	170	1.304	7,65
TOTAL classe Marine marchande	170	1.304	7,65
TOTAL DU QUARTIER	1.216	9.910	8,15

DIRECTION DU HAVRE

QUARTIER DU HAVRE

Port du Havre

ESPECE	FRAIS		
	Quantités Tonne	Valeurs 1.000 F	Prix
1 Poissons de fond ronds :			
22 01 Cabillaud.....	87	845	9,67
22 03 Lieu jaune.....	38	377	9,93
22 06 Merlan.....	188	756	4,01
22 09 Tacaud.....	119	374	3,15
24 01 Chinchard.....	17	60	3,54
TOTAL classe Marine marchande.....	450	2.414	5,37
2 Poissons plats :			
21 04 Limande.....	42	394	9,38
21 06 Plie.....	42	372	8,75
21 07 Sole.....	57	1.547	27,14
28 05 Raie bouclée.....	15	164	10,93
TOTAL classe Marine marchande.....	156	2.477	15,83
3 Poissons saisonniers :			
25 05 Sprat.....	15	66	4,42
27 01 Maquereau.....	256	1.159	4,53
TOTAL classe Marine marchande.....	271	1.225	4,52
4 Crustacés :			
31 02 Tourteau.....	37	369	9,85
31 03 Crevette grise.....	62	1.165	18,79
31 06 Homard européen.....	1	120	70,59
31 23 Étrille.....	67	540	8,07
TOTAL classe Marine marchande.....	168	2.195	13,05
6 Coquillages et mollusques :			
32 03 Coquille Saint-Jacques.....	170	1.304	7,65
TOTAL classe Marine marchande.....	170	1.304	7,65
TOTAL DU PORT.....	1.216	9.616	7,91

DIRECTION DU HAVRE

Total de la direction

ESPECE	FRAIS		
	Quantités Tonne	Valeurs 1.000 F	Prix
F Industriels :			
29 99 Industriels poissons.....	9	1	0,13
TOTAL classe Marine marchande.....	9	1	0,13
0 Poissons anadromes :			
13 01 Anguille.....	32	408	12,77
14 01 Saumon.....	#	18	39,20
14 05 Truite de mer.....	28	537	18,75
TOTAL classe Marine marchande.....	61	964	15,77
1 Poissons de fond ronds :			
22 01 Cabillaud.....	15.268	81.364	5,33
22 02 Églefin.....	4.204	12.732	3,03
22 03 Lieu jaune.....	1.350	8.629	6,39
22 04 Lieu noir.....	30.764	103.592	3,37
22 05 Lingue.....	1.146	4.685	4,09
22 06 Merlan.....	24.411	73.629	3,02
22 07 Merlu.....	431	4.636	10,75
22 08 Morue polaire.....	153	890	5,80
22 09 Tacaud.....	4.588	7.965	1,74
22 12 Brosme.....	191	617	3,22
22 14 Lingue bleue.....	2.221	7.688	3,46
23 01 Bar.....	194	4.632	23,83
23 02 Baudroie.....	473	7.677	16,21
23 03 Congre.....	330	2.042	6,18
23 07 Grondin.....	4.180	15.235	3,64
23 11 Rouget-barbet.....	408	7.181	17,59
23 12 Vive.....	5	62	12,05
23 17 Loup.....	36	161	4,44
23 19 Rouget (Saint-Pierre-et-Miquelon).....	1	5	4,00
23 20 Sébaste.....	3.730	9.524	2,55
23 42 Saint-Pierre.....	119	2.115	17,70
24 01 Chinchard.....	2.138	1.735	0,81
24 02 Mulet.....	113	749	6,58
28 01 Aiguillat - Chien de mer.....	2.623	7.980	3,04
28 02 Emissolle - Chien de mer.....	137	503	3,66
28 03 Hâ - Chien de mer.....	776	4.265	5,50
28 07 Roussette.....	1.310	3.613	2,76
28 11 Taupe.....	44	431	9,61
28 20 Ange de mer.....	"	"	1,43
29 99 Ronds - Divers poissons marins.....	622	2.925	4,70
TOTAL classe Marine marchande.....	101.979	377.275	3,70
2 Poissons plats :			
21 01 Barbue.....	179	2.519	14,05
21 02 Cardine.....	120	549	4,57
21 03 Flet.....	128	287	2,25
21 04 Limande.....	1.551	7.903	5,09
21 05 Limande-sole.....	394	3.825	9,69
21 06 Plie.....	2.494	9.409	3,77
21 07 Sole.....	1.266	29.357	23,17
21 08 Turbot.....	297	5.752	19,32
21 10 Flétan.....	37	584	15,40
21 11 Faux-flétan.....	"	"	5,54
21 14 Flétan noir.....	66	319	4,79

DIRECTION DU HAVRE

Total de la direction (suite et fin)

ESPÈCE	FRAIS		
	Quantités Tonne	Valeurs 1.000 F	Prix
2 Poissons plats (suite) :			
23 04 Dorade royale.....	71	395	5,54
23 05 Dorade rose.....	63	521	8,22
23 06 Dorade grise.....	2.711	16.606	6,13
28 04 Pocheteau.....	477	2.644	5,54
28 05 Raie bouclée.....	2.014	14.157	7,03
28 14 Raie douce.....	1	15	8,81
29 99 Plats - Divers poissons marins.....	176	671	3,80
TOTAL classe Marine marchande.....	12.053	95.521	7,92
3 Poissons saisonniers :			
14 04 Capélan (Atlantique).....	35	26	0,74
23 30 Lançon (France).....	417	1.349	3,23
24 15 Aiguillette.....	17	53	3,08
25 01 Anchois.....	"	"	3,00
25 02 Hareng.....	3.586	14.936	4,17
25 05 Sprat.....	234	653	2,79
25 13 Sardine de l'Atlantique.....	2.306	3.532	1,53
27 01 Maquereau.....	27.854	37.884	1,36
TOTAL classe Marine marchande.....	34.451	58.436	1,70
4 Crustacés :			
31 01 Araignée.....	1.156	6.123	5,29
31 02 Tourteau.....	721	4.042	5,61
31 03 Crevette grise.....	605	8.996	14,87
31 04 Crevette rose.....	13	764	56,70
31 06 Homard européen.....	105	6.516	61,80
31 17 Crabe-araignée (Saint-Pierre-et-Miquelon).....	1	12	10,00
31 23 Étrille.....	404	2.500	6,19
TOTAL classe Marine marchande.....	3.007	28.956	9,63
5 Huitres :			
32 01 Huitre plate.....	73	922	12,64
32 02 Huitre creuse.....	7.449	62.109	8,34
TOTAL classe Marine marchande.....	7.522	63.032	8,38
6 Coquillages et mollusques :			
32 03 Coquille Saint-Jacques.....	9.116	65.655	7,20
32 04 Moule.....	12.858	21.741	1,69
32 05 Coque.....	4.860	4.437	0,91
32 07 Pétoncle.....	78	177	2,27
32 08 Praire.....	3.161	14.220	4,50
32 14 Buccin.....	3.747	8.916	2,38
32 99 Coquillages divers (sauf huitres).....	35	87	2,49
32 09 Encornet.....	815	8.785	10,77
32 10 Seiche.....	1.889	6.265	3,32
32 24 Amande de mer.....	386	392	1,02
TOTAL classe Marine marchande.....	36.949	130.679	3,54
9 Plantes aquatiques :			
71 01 Carragaheen.....	30	18	0,63
TOTAL classe Marine marchande.....	30	18	0,63
TOTAL DIRECTION.....	196.065	754.887	3,85

DIRECTION DE NANTES

QUARTIER DE SAINT-MALO

ESPÈCE	FRAIS		
	Quantités Tonne	Valeurs 1.000 F	Prix
1 Poissons de fond ronds :			
22 01 Cabillaud.....	96	604	6,24
22 02 Églefin.....	36	737	20,07
22 03 Lieu jaune.....	292	1.983	6,77
22 05 Lingue.....	305	1.209	3,96
22 06 Merlan.....	76	314	4,12
22 07 Merlu.....	128	1.718	13,32
22 09 Tacaud.....	257	268	1,04
23 01 Bar.....	22	441	19,52
23 02 Baudroie.....	523	4.117	7,86
23 03 Congre.....	26	82	3,12
23 07 Grondin.....	608	1.784	2,93
23 11 Rouget-barbet.....	24	377	15,42
24 02 Mulet.....	20	157	7,81
28 07 Roussette.....	234	612	2,61
29 99 Ronds - Divers poissons marins.....	94	479	5,08
TOTAL classe Marine marchande.....	2.750	14.888	5,41
2 Poissons plats :			
21 01 Barbue.....	20	357	17,40
21 05 Limande-sole.....	45	430	9,48
21 06 Plie.....	50	213	4,22
21 07 Sole.....	49	1.223	24,68
21 08 Turbot.....	7	202	28,18
23 04 Dorade royale.....	10	45	4,28
23 06 Dorade grise.....	74	387	5,20
28 04 Pocheteau.....	454	2.705	5,96
29 99 Plats - Divers poissons marins.....	4	18	4,37
TOTAL classe Marine marchande.....	716	5.585	7,79
3 Poissons saisonniers :			
27 01 Maquereau.....	130	605	4,65
TOTAL classe Marine marchande.....	130	605	4,65
4 Crustacés :			
31 01 Araignée.....	1.215	5.382	4,43
31 02 Tourteau.....	39	168	4,22
31 03 Crevette grise.....	45	819	18,09
31 06 Homard européen.....	11	654	57,40
31 07 Langouste rose.....	"	50	62,35
31 99 Crustacés divers.....	2	16	7,06
TOTAL classe Marine marchande.....	1.315	7.092	5,39
5 Huitres :			
32 01 Huitre plate.....	494	8.644	17,49
32 02 Huitre creuse.....	1.408	8.342	5,92
TOTAL classe Marine marchande.....	1.902	16.986	8,93

DIRECTION DE NANTES

QUARTIER DE SAINT-MALO (suite et fin)

ESPÈCE	FRAIS		
	Quantités Tonne	Valeurs 1.000 F	Prix
6 Coquillages et mollusques :			
32 03 Coquille Saint-Jacques	530	2.455	4,63
32 04 Moule	8.231	28.128	3,42
32 05 Coque	108	508	4,70
32 08 Praire	754	3.496	4,64
32 99 Coquillages divers sauf huîtres	5	53	9,32
32 09 Encornet	161	1.894	11,74
32 10 Seiche	394	1.240	3,14
32 12 Encornet de Terre-Neuve	4	69	14,66
TOTAL classe Marine marchande	10.190	37.847	3,71
TOTAL DU QUARTIER	17.005	83.006	4,88

DIRECTION DE NANTES

QUARTIER DE SAINT-MALO

Port de Saint-Malo

ESPÈCE	FRAIS		
	Quantités Tonne	Valeurs 1.000 F	Prix
1 Poissons de fond ronds :			
22 01 Cabillaud	96	604	6,24
22 02 Églefin	36	737	20,07
22 03 Lieu jaune	288	1.936	6,72
22 05 Lingue	305	1.209	3,96
22 06 Merlan	73	298	4,03
22 07 Merlu	128	1.718	13,32
22 09 Tacaud	252	250	0,99
23 01 Bar	14	269	18,59
23 02 Baudroie	522	4.086	7,83
23 03 Congre	26	82	3,11
23 07 Grondin	606	1.772	2,92
23 11 Rouget-barbet	24	377	15,42
28 07 Roussette	208	495	2,38
29 99 Ronds - Divers poissons marins	49	243	4,93
TOTAL classe Marine marchande	2.634	14.082	5,35
2 Poissons plats :			
21 01 Barbue	16	297	17,76
21 05 Limande-sole	45	430	9,48
21 06 Plie	35	73	2,07
21 07 Sole	10	228	22,75
21 08 Turbot	6	180	28,52
23 04 Dorade royale	10	45	4,28
23 06 Dorade grise	74	387	5,20
28 04 Pocheteau	428	2.547	5,94
29 99 Plats - Divers poissons marins	2	9	3,52
TOTAL classe Marine marchande	630	4.201	6,66
3 Poissons saisonniers :			
27 01 Maquereau	58	53	0,90
TOTAL classe Marine marchande	58	53	0,90
4 Crustacés :			
31 01 Araignée	845	3.612	4,27
31 02 Tourteau	38	156	4,09
31 06 Homard européen	4	215	48,47
TOTAL classe Marine marchande	888	3.984	4,48
6 Coquillages et mollusques :			
32 03 Coquille Saint-Jacques	139	651	4,67
32 05 Coque	24	88	3,57
32 08 Praire	98	442	4,48
32 99 Coquillages divers sauf huîtres	1	4	4,33
32 09 Encornet	158	1.862	11,77
32 10 Seiche	23	77	3,25
32 12 Encornet de Terre-Neuve	6	87	14,25
TOTAL classe Marine marchande	452	3.215	7,10
TOTAL DU PORT	4.665	25.536	5,47

DIRECTION DE NANTES

QUARTIER DE SAINT-BRIEUC

ESPÈCE	FRAIS		
	Quantités Tonne	Valeurs 1.000 F	Prix
1 Poissons de fond ronds :			
22 01 Cabillaud	11	71	6,35
22 03 Lieu jaune	19	187	9,63
22 06 Merlan	8	46	5,76
22 09 Tacaud	36	70	1,95
23 01 Bar	6	173	27,99
23 02 Baudroie	26	369	14,08
23 03 Congre	8	40	4,65
23 07 Grondin	48	170	3,53
23 11 Rouget-barbet	9	231	24,37
28 07 Roussette	87	132	1,51
TOTAL classe Marine marchande	261	1.492	5,71
2 Poissons plats :			
21 01 Barbue	17	366	20,68
21 06 Plie	13	71	5,26
21 07 Sole	45	1.188	26,06
21 08 Turbot	10	256	24,92
28 05 Raie bouclée	114	711	6,23
TOTAL classe Marine marchande	201	2.594	12,88
3 Poissons saisonniers :			
27 01 Maquereau	21	120	5,60
TOTAL classe Marine marchande	21	120	5,60
4 Crustacés :			
31 01 Araignée	264	1.114	4,22
31 06 Homard européen	13	729	55,26
TOTAL classe Marine marchande	277	1.844	6,65
6 Coquillages et mollusques :			
32 03 Coquille Saint-Jacques	5.102	24.207	4,74
32 04 Moule	6.385	19.055	2,98
32 05 Coque	48	85	1,78
32 07 Pétoncle	13	41	3,13
32 08 Praire	168	794	4,72
32 09 Encornet	13	139	10,65
32 10 Seiche	316	984	3,11
32 24 Amande de mer	173	173	1,00
33 01 Oursin	"	14	20,00
TOTAL classe Marine marchande	12.220	45.494	3,72
TOTAL DU QUARTIER	12.982	51.546	3,97

DIRECTION DE NANTES

QUARTIER DE PAIMPOL

ESPÈCE	FRAIS		
	Quantités Tonne	Valeurs 1.000 F	Prix
1 Poissons de fond ronds :			
22 04 Lieu noir	9	92	10,16
23 01 Bar	9	146	15,40
23 02 Baudroie	3	45	13,99
23 03 Congre	4	40	8,54
23 27 Labre	4	31	6,66
24 02 Mulet	7	61	8,35
28 07 Roussette	2	12	6,11
29 99 Ronds - Divers poissons marins	2	25	9,27
TOTAL classe Marine marchande	43	456	10,47
2 Poissons plats :			
21 06 Plie	2	31	12,15
21 07 Sole	2	36	17,31
21 08 Turbot	"	10	18,25
29 99 Plats - Divers poissons marins	"	6	6,95
TOTAL classe Marine marchande	6	85	13,69
3 Poissons saisonniers :			
14 03 Éperlan	"	7	7,81
27 01 Maquereau	4	32	7,45
TOTAL classe Marine marchande	5	39	7,51
4 Crustacés :			
31 01 Araignée	541	2.705	5,00
31 02 Tourteau	400	1.755	4,38
31 04 Crevette rose	"	43	60,00
31 06 Homard européen	11	648	54,65
31 07 Langouste rose	4	292	63,22
31 08 Langouste rouge	"	13	59,07
TOTAL classe Marine marchande	958	5.458	5,69
5 Huîtres :			
32 01 Huître plate	75	1.294	17,14
32 02 Huître creuse	183	861	4,69
TOTAL classe Marine marchande	259	2.155	8,31
6 Coquillages et mollusques :			
32 03 Coquille Saint-Jacques	1.404	6.804	4,84
32 04 Moule	12	54	4,54
32 05 Coque	24	76	3,17
32 06 Palourde	6	86	13,11
32 08 Praire	10	93	9,31
32 22 Ormeau	"	14	15,00
TOTAL classe Marine marchande	1.458	7.131	4,89
9 Plantes aquatiques :			
71 01 Carragaheen	625	136	0,22
71 04 Laminaire	1.645	242	0,15
71 05 Algue brune	3.591	419	0,12
TOTAL classe Marine marchande	5.862	797	0,14
TOTAL DU QUARTIER	8.594	16.124	1,88

DIRECTION DE NANTES

QUARTIER DE MORLAIX

ESPÈCE	FRAIS		
	Quantités Tonne	Valeurs 1.000 F	Prix
1 Poissons de fond ronds :			
22 01 Cabillaud.....	1	8	4,32
22 03 Lieu jaune.....	39	476	12,05
22 05 Lingue.....	181	829	4,57
22 06 Merlan.....	"	1	5,40
22 07 Merlu.....	"	9	15,83
22 09 Tacaud.....	3	9	2,81
23 01 Bar.....	21	512	24,31
23 02 Baudroie.....	17	278	16,32
23 03 Congre.....	162	580	3,58
23 07 G grondin.....	8	30	3,71
23 11 Rouget-barbet.....	"	22	23,42
23 27 Labre.....	"	"	2,50
23 42 Saint-Pierre.....	"	6	14,11
24 01 Chinchard.....	"	"	1,07
24 02 Mulet.....	19	106	5,38
28 03 Hâ - Chien de mer.....	96	545	5,68
28 07 Roussette.....	136	303	2,22
28 11 Taupe.....	1	9	6,83
28 15 Requin bleu.....	"	2	2,39
28 20 Ange de mer.....	"	1	3,13
TOTAL classe Marine marchande.....	692	3.734	5,39
2 Poissons plats :			
21 01 Barbue.....	3	64	16,39
21 04 Limande.....	"	1	6,58
21 06 Plie.....	7	72	9,51
21 07 Sole.....	11	256	22,61
21 08 Turbot.....	9	240	26,73
23 04 Dorade royale.....	"	"	2,50
23 05 Dorade rose.....	4	58	13,54
23 06 Dorade grise.....	3	44	13,15
28 04 Pocheteau.....	64	554	8,56
28 05 Raie bouclée.....	17	148	8,60
TOTAL classe Marine marchande.....	122	1.442	11,82
3 Poissons saisonniers :			
27 01 Maquereau.....	23	152	6,45
TOTAL classe Marine marchande.....	23	152	6,45
4 Crustacés :			
31 01 Araignée.....	866	3.954	4,56
31 02 Tourteau.....	2.440	11.141	4,56
31 03 Crevette grise.....	1	34	28,37
31 04 Crevette rose.....	3	176	48,98
31 06 Homard européen.....	59	2.540	42,45
31 08 Langouste rouge.....	7	363	50,39
31 21 Crabe vert.....	"	"	2,00
31 25 Crevette grise (Antilles).....	"	7	30,00
TOTAL classe Marine marchande.....	3.380	18.218	5,39
5 Huitres :			
32 02 Huitre creuse.....	4.618	21.587	4,67
TOTAL classe Marine marchande.....	4.618	21.587	4,67

DIRECTION DE NANTES

QUARTIER DE MORLAIX (suite et fin)

ESPÈCE	FRAIS		
	Quantités Tonne	Valeurs 1.000 F	Prix
6 Coquillages et mollusques :			
32 03 Coquille Saint-Jacques.....	160	1.011	6,32
32 04 Moule.....	1	5	4,55
32 05 Coque.....	8	18	2,26
32 07 Pétoncle.....	148	714	4,80
32 08 Praire.....	4	36	8,00
32 14 Buccin.....	"	"	2,00
32 15 Patelle.....	1	1	1,50
32 16 Bigorneau.....	14	76	5,41
32 22 Ormeau.....	1	28	24,35
32 09 Encornet.....	"	4	12,38
32 10 Seiche.....	3	16	5,17
32 24 Amande de mer.....	162	502	3,10
33 01 Oursin.....	"	18	32,89
TOTAL classe Marine marchande.....	505	2.433	4,81
9 Plantes aquatiques :			
71 01 Carragaheen.....	489	308	0,63
71 02 Goémon iodé.....	390	56	0,14
71 03 Fucus.....	969	102	0,11
71 04 Laminaire.....	4.917	880	0,18
71 05 Algue brune.....	43	4	0,11
TOTAL classe Marine marchande.....	6.809	1.352	0,20
TOTAL DU QUARTIER.....	16.151	48.922	3,03

ESPÈCE	FRAIS		
	Quantités Tonne	Valeurs 1.000 F	Prix
1 Poissons de fond ronds :			
22 01 Cabillaud.....	#	#	14,00
22 03 Lieu jaune.....	100	1.119	11,10
22 05 Lingue.....	2	8	3,60
22 06 Merlan.....	4	36	9,06
22 09 Tacaud.....	3	35	9,14
23 01 Bar.....	20	473	22,60
23 02 Baudroie.....	62	765	12,22
23 03 Congre.....	85	454	5,35
23 11 Rouget-barbet.....	6	177	28,93
23 27 Labre.....	31	146	4,65
24 01 Chinchard.....	1	8	7,86
24 02 Mulet.....	43	288	6,69
24 06 Joel.....	9	41	4,64
28 03 Hâ - Chien de mer.....	#	1	3,70
TOTAL classe Marine marchande.....	371	3.558	9,59
2 Poissons plats :			
21 01 Barbue.....	#	1	15,00
21 06 Plie.....	1	10	5,61
21 07 Sole.....	#	15	26,86
21 08 Turbot.....	2	49	21,79
23 05 Dorade rose.....	6	71	10,59
23 06 Dorade grise.....	#	7	14,18
28 14 Raie douce.....	37	316	8,36
TOTAL classe Marine marchande.....	50	473	9,46
3 Poissons saisonniers :			
27 01 Maquereau.....	63	469	7,36
TOTAL classe Marine marchande.....	63	469	7,36
4 Crustacés :			
31 01 Araignée.....	153	1.003	6,54
31 02 Tourteau.....	1.807	10.969	6,07
31 04 Crevette rose.....	1	84	73,08
31 06 Homard européen.....	21	1.013	47,29
31 08 Langouste rouge.....	10	603	57,76
31 21 Crabe vert.....	3	8	2,23
31 23 Étrille.....	12	109	8,65
TOTAL classe Marine marchande.....	2.010	13.793	6,86
5 Huitres :			
32 01 Huitre plate.....	663	12.899	19,43
32 02 Huitre creuse.....	665	4.205	6,32
TOTAL classe Marine marchande.....	1.329	17.104	12,87

ESPÈCE	FRAIS		
	Quantités Tonne	Valeurs 1.000 F	Prix
6 Coquillages et mollusques :			
32 03 Coquille Saint-Jacques.....	81	825	10,11
32 04 Moule.....	486	1.187	2,71
32 05 Coque.....	1	5	3,31
32 06 Palourde.....	1	30	15,40
32 07 Pétoncle.....	559	3.037	5,43
32 08 Praire.....	55	574	10,39
32 99 Coquillages divers (sauf huitres).....	2	6	2,30
32 09 Encornet.....	2	10	4,73
32 10 Seiche.....	45	136	3,00
33 01 Oursin.....	12	80	6,29
TOTAL classe Marine marchande.....	1.201	5.893	4,91
9 Plantes aquatiques :			
71 01 Carragaheen.....	1.198	1.174	0,98
71 02 Goémon iodé.....	1.439	267	0,19
71 03 Fucus.....	809	139	0,17
71 04 Laminaire.....	24.155	3.515	0,15
71 05 Algue brune.....	129	37	0,29
71 99 Plantes marines diverses.....	779	51	0,07
TOTAL classe Marine marchande.....	28.512	5.186	0,18
TOTAL DU QUARTIER.....	33.537	46.479	1,39

ESPÈCE	FRAIS		
	Quantités Tonne	Valeurs 1.000 F	Prix
1 Poissons de fond ronds :			
22 03 Lieu jaune.....	3	45	14,44
22 09 Tacaud.....	1	21	12,00
23 01 Bar.....	"	13	30,00
23 03 Congre.....	8	54	6,17
23 27 Labre.....	"	5	7,00
TOTAL classe Marine marchande.....	15	140	9,38
3 Poissons saisonniers :			
27 01 Maquereau.....	7	69	8,95
TOTAL classe Marine marchande.....	7	69	8,95
4 Crustacés :			
31 01 Araignée.....	2	25	10,79
31 04 Crevette rose.....	"	32	82,31
31 23 Étrille.....	2	27	11,83
TOTAL classe Marine marchande.....	5	85	16,74
5 Huitres :			
32 02 Huitre creuse.....	32	117	3,64
TOTAL classe Marine marchande.....	32	117	3,64
6 Coquillages et mollusque :			
32 03 Coquille Saint-Jacques.....	35	418	11,79
32 07 Pétoncle.....	49	300	6,09
TOTAL classe Marine marchande.....	84	719	8,48
TOTAL DU PORT.....	145	1.132	7,81

ESPÈCE	FRAIS		
	Quantités Tonne	Valeurs 1.000 F	Prix
1 Poissons de fond ronds :			
22 03 Lieu jaune.....	2	29	12,96
22 06 Merlan.....	1	11	11,40
22 09 Tacaud.....	1	16	10,38
23 01 Bar.....	10	391	37,06
23 03 Congre.....	3	36	10,00
23 07 Grondin.....	1	17	9,80
23 27 Labre.....	12	113	8,98
29 99 Ronds - Divers poissons marins.....	23	224	9,53
TOTAL classe Marine marchande.....	56	840	14,75
2 Poissons plats :			
21 08 Turbot.....	"	3	22,00
23 06 Dorade grise.....	8	106	12,58
28 14 Raie douce.....	1	11	10,36
29 99 Plats - Divers poissons marins.....	1	13	7,53
TOTAL classe Marine marchande.....	11	134	11,72
3 Poissons saisonniers :			
14 03 Éperlan.....	13	75	5,72
26 01 Germon.....	834	8.586	10,29
27 01 Maquereau.....	15	143	9,17
TOTAL classe Marine marchande.....	863	8.804	10,20
4 Crustacés :			
31 01 Araignée.....	18	170	9,13
31 02 Tourteau.....	783	3.985	5,09
31 06 Homard européen.....	2	116	55,03
31 07 Langouste rose.....	245	11.991	48,86
31 08 Langouste rouge.....	10	921	88,65
TOTAL classe Marine marchande.....	1.060	17.186	16,21
6 Coquillages et mollusque :			
32 03 Coquille Saint-Jacques.....	26	227	8,51
32 06 Palourde.....	8	16	2,00
32 07 Pétoncle.....	25	186	7,45
32 99 Coquillages divers (sauf huitres).....	14	12	0,87
32 24 Amande de mer.....	587	385	0,66
TOTAL classe Marine marchande.....	662	828	1,25
TOTAL DU QUARTIER.....	2.654	27.794	10,47

DIRECTION DE NANTES

QUARTIER DE CAMARET

Port de Camaret

ESPÈCE	FRAIS		
	Quantités Tonne	Valeurs 1.000 F	Prix
1 Poissons de fond ronds :			
22 03 Lieu jaune	"	6	12,00
23 01 Bar	5	199	36,89
23 27 Labre	8	72	8,13
29 99 Ronds - Divers poissons marins	10	95	8,78
TOTAL classe Marine marchande	25	373	14,52
2 Poissons plats :			
23 06 Dorade grise	1	12	12,00
29 99 Plats - Divers poissons marins	3	24	7,77
TOTAL classe Marine marchande	4	36	8,79
3 Poissons saisonniers :			
14 03 Éperlan	2	12	5,73
26 01 Germon	336	3.452	10,27
27 01 Maquereau	6	56	8,14
TOTAL classe Marine marchande	345	3.521	10,20
4 Crustacés :			
31 01 Araignée	10	91	9,00
31 02 Tourteau	663	3.258	4,91
31 06 Homard européen	2	116	55,03
31 07 Langouste rose	245	11.991	48,86
31 08 Langouste rouge	10	921	88,65
TOTAL classe Marine marchande	931	16.379	17,58
6 Coquillages et mollusques :			
32 03 Coquille Saint-Jacques	15	130	8,22
32 07 Pétoncle	7	50	6,50
TOTAL classe Marine marchande	23	181	7,65
TOTAL DU PORT	1.330	20.493	15,40

DIRECTION DE NANTES

QUARTIER DE DOUARNENEZ

ESPÈCE	FRAIS		
	Quantités Tonne	Valeurs 1.000 F	Prix
1 Poissons de fond ronds :			
22 01 Cabillaud	609	3.332	5,46
22 02 Églefin	508	1.634	3,24
22 03 Lieu jaune	352	2.352	6,67
22 04 Lieu noir	901	2.806	3,11
22 05 Lingue	1.261	5.258	4,16
22 06 Merlan	1.186	4.619	3,89
22 07 Merlu	477	5.963	12,48
22 09 Tacaud	7	36	4,68
23 01 Bar	74	2.212	29,86
23 02 Baudroie	1.102	9.370	8,50
23 03 Congre	396	1.509	3,80
23 07 Grondin	113	400	3,52
23 11 Rouget-barbet	2	91	34,80
23 19 Rouget (Saint-Pierre-et-Miquelon)	"	13	26,50
24 01 Chinchard	141	88	0,63
24 02 Mulet	3	25	8,16
28 01 Aiguillat - Chien de mer	695	2.821	3,34
28 02 Emissolle - Chien de mer	8	19	2,37
28 07 Roussette	102	231	2,25
29 99 Ronds - Divers poissons marins	1.040	3.174	3,05
TOTAL classe Marine marchande	8.983	45.458	5,06
2 Poissons plats :			
21 01 Barbue	6	179	27,79
21 02 Cardine	631	5.028	7,96
21 04 Limande	5	31	6,07
21 05 Limande-sole	62	606	9,70
21 06 Plie	28	97	3,44
21 07 Sole	35	893	25,17
21 08 Turbot	33	1.009	30,54
23 04 Dorade royale	5	45	9,10
23 05 Dorade rose	198	1.898	9,57
23 06 Dorade grise	169	1.307	7,73
28 04 Pocheteau	82	348	4,22
28 05 Raie bouclée	442	2.668	6,03
28 14 Raie douce	37	333	8,85
29 99 Plats - Divers poissons marins	223	924	4,14
TOTAL classe Marine marchande	1.960	15.372	7,84
3 Poissons saisonniers :			
25 02 Hareng	1	4	4,30
25 04 Sardinelle	"	"	4,07
25 05 Sprat	"	1	4,30
25 13 Sardine de l'Atlantique	406	1.282	3,16
26 01 Germon	507	5.380	10,61
27 01 Maquereau	3.485	4.564	1,31
TOTAL classe Marine marchande	4.400	11.234	2,55

ESPÈCE	FRAIS		
	Quantités Tonne	Valeurs 1.000 F	Prix
4 Crustacés :			
31 01 Araignée.....	"	"	11,20
31 02 Tourteau.....	"	1	10,28
31 07 Langouste rose.....	44	1.936	43,26
31 08 Langouste rouge.....	25	1.201	47,90
31 11 Langoustine.....	584	10.526	18,00
TOTAL classe Marine marchande.....	654	13.667	20,87
6 Coquillages et mollusques :			
32 03 Coquille Saint-Jacques.....	12	114	9,13
23 09 Encornet.....	159	1.593	10,01
TOTAL classe Marine marchande.....	171	1.707	9,95
TOTAL DU QUARTIER.....	16.171	87.440	5,41

ESPÈCE	FRAIS		
	Quantités Tonne	Valeurs 1.000 F	Prix
1 Poissons de fond ronds :			
22 01 Cabillaud.....	609	3.333	5,47
22 02 Églefin.....	503	1.634	3,24
22 03 Lieu jaune.....	352	2.352	6,67
22 04 Lieu noir.....	901	2.806	3,11
22 05 Lingue.....	1.261	5.253	4,16
22 06 Merlan.....	1.186	4.619	3,89
22 07 Merlu.....	477	5.963	12,48
22 09 Tcaud.....	7	36	4,68
23 01 Bar.....	74	2.212	29,86
23 02 Baudroie.....	1.102	9.370	8,50
23 03 Congre.....	396	1.509	3,80
23 07 Grondin.....	113	400	3,52
23 11 Rouget-barbet.....	3	105	33,42
24 01 Chinchard.....	141	88	0,63
24 02 Mulet.....	3	25	8,16
28 01 Aiguillat - Chien de mer.....	705	2.348	3,33
28 02 Émissole - Chien de mer.....	8	19	2,37
28 07 Roussette.....	102	231	2,25
29 99 Ronds - Divers poissons marins.....	951	2.757	2,90
TOTAL classe Marine marchande.....	8.905	45.069	5,06
2 Poissons plats :			
21 01 Barbue.....	6	179	27,79
21 02 Cardine.....	631	5.028	7,96
21 04 Limande.....	5	31	6,07
21 05 Limande-sole.....	62	606	9,70
21 06 Plie.....	28	97	3,44
21 07 Sole.....	35	893	25,17
21 08 Turbot.....	33	1.009	30,54
23 04 Dorade royale.....	5	45	9,10
23 05 Dorade rose.....	198	1.898	9,57
23 06 Dorade grise.....	169	1.307	7,73
28 04 Pocheteau.....	82	348	4,22
28 05 Raie bouclée.....	375	2.238	5,97
28 14 Raie douce.....	104	763	7,28
29 99 Plats - Divers poissons marins.....	311	1.335	4,28
TOTAL classe Marine marchande.....	2.049	15.783	7,70
3 Poissons saisonniers :			
25 02 Hareng.....	"	"	2,31
25 05 Sprat.....	"	1	4,30
25 13 Sardine de l'Atlantique.....	406	1.283	3,16
26 01 Germon.....	507	5.380	10,61
27 01 Maquereau.....	3.485	4.564	1,31
TOTAL classe Marine marchande.....	4.399	11.230	2,55

DIRECTION DE NANTES

QUARTIER DE DOUARNENEZ

Port de Douarnenez (suite et fin)

ESPÈCE	FRAIS		
	Quantités Tonne	Valeurs 1.000 F	Prix
4 Crustacés :			
31 01 Araignée.....	"	"	11,20
31 02 Tourteau.....	"	1	10,28
31 07 Langouste rose.....	34	2.272	65,07
31 08 Langouste rouge.....	25	1.201	47,90
31 11 Langoustine.....	584	10.526	18,00
TOTAL classe Marine marchande.....	644	14.003	21,71
6 Coquillages et mollusques :			
32 03 Coquille Saint-Jacques.....	12	114	9,13
32 09 Encornet.....	159	1.593	10,01
TOTAL classe Marine marchande.....	171	1.707	9,95
TOTAL DU PORT.....	16.170	87.793	5,43

DIRECTION DE NANTES

QUARTIER D'AUDIERNE

ESPÈCE	FRAIS		
	Quantités Tonne	Valeurs 1.000 F	Prix
1 Poissons de fond ronds :			
22 01 Cabillaud.....	12	63	5,03
22 02 Églefin.....	1	7	4,00
22 03 Lieu jaune.....	51	501	9,68
22 05 Lingue.....	40	172	4,30
22 06 Merlan.....	21	107	4,93
22 07 Merlu.....	25	310	12,17
22 09 Tacaud.....	9	33	3,69
23 01 Bar.....	22	628	27,92
23 02 Baudroie.....	175	1.501	8,54
23 03 Congre.....	20	84	4,17
23 07 Grondin.....	5	21	3,89
23 11 Rouget-barbet.....	"	20	25,04
23 19 Rouget (Saint-Pierre-et-Miquelon).....	"	2	24,00
23 27 Labre.....	10	41	4,07
23 42 Saint-Pierre.....	2	53	18,69
28 07 Roussette.....	19	27	1,42
28 20 Ange de mer.....	1	4	4,08
TOTAL classe Marine marchande.....	421	3.581	8,50
2 Poissons plats :			
21 02 Cardine.....	24	182	7,61
21 06 Plie.....	"	2	4,50
21 07 Sole.....	4	96	23,65
21 08 Turbot.....	5	149	27,23
23 05 Dorade rose.....	145	2.497	17,16
23 06 Dorade grise.....	23	287	12,45
28 05 Raie bouclée.....	4	35	8,00
28 14 Raie douce.....	32	284	8,77
TOTAL classe Marine marchande.....	239	3.536	14,76
3 Poissons saisonniers :			
25 13 Sardine de l'Atlantique.....	34	130	3,80
26 01 Germon.....	625	6.667	10,66
27 01 Maquereau.....	30	112	3,73
TOTAL classe Marine marchande.....	689	6.910	10,02
4 Crustacés :			
31 01 Araignée.....	7	39	5,09
31 02 Tourteau.....	98	548	5,59
31 06 Homard européen.....	9	505	51,10
31 08 Langouste rouge.....	33	1.943	57,97
31 11 Langoustine.....	69	1.280	18,37
TOTAL classe Marine marchande.....	219	4.318	19,71
5 Huitres :			
32 01 Huitre plate.....	7	126	17,00
32 02 Huitre creuse.....	1	17	9,00
TOTAL classe Marine marchande.....	9	144	15,34

DIRECTION DE NANTES

QUARTIER D'AUDIERNE (suite et fin)

ESPÈCE	FRAIS		
	Quantités Tonne	Valeurs 1.000 F	Prix
6 Coquillages et mollusques :			
32 09 Encornet.....	9	110	12,00
TOTAL classe Marine marchande.....	9	110	12,00
9 Plantes aquatiques :			
71 01 Carragaheen.....	212	147	0,69
TOTAL classe Marine marchande.....	212	147	0,69
TOTAL DU QUARTIER.....	1.801	18.749	10,41

DIRECTION DE NANTES

QUARTIER D'AUDIERNE

Port d'Audierne

ESPÈCE	FRAIS		
	Quantités Tonne	Valeurs 1.000 F	Prix
1 Poissons de fond ronds :			
22 01 Cabillaud.....	12	63	5,03
22 02 Églefin.....	1	7	4,00
22 03 Lieu jaune.....	51	501	9,68
22 05 Lingue.....	40	172	4,30
22 06 Merlan.....	21	107	4,93
22 07 Merlu.....	25	310	12,17
22 09 Tacaud.....	9	33	3,69
23 01 Bar.....	22	628	27,92
23 02 Baudroie.....	175	1.501	8,54
23 03 Congre.....	20	84	4,17
23 07 Grondin.....	5	21	3,89
23 11 Rouget-barbet.....	"	20	25,04
23 19 Rouget (Saint-Pierre-et-Miquelon).....	"	2	24,00
23 27 Labre.....	10	41	4,07
23 42 Saint-Pierre.....	2	53	18,69
28 07 Roussette.....	19	27	1,42
28 20 Ange de mer.....	1	4	4,08
TOTAL classe Marine marchande.....	421	3.581	8,50
2 Poissons plats :			
21 02 Cardine.....	24	182	7,61
21 06 Plie.....	"	2	4,50
21 07 Sole.....	4	96	23,65
21 08 Turbot.....	5	149	27,23
23 05 Dorade rose.....	145	2.497	17,16
23 06 Dorade grise.....	23	287	12,45
28 05 Raie bouclée.....	4	35	8,00
28 14 Raie douce.....	32	284	8,77
TOTAL classe Marine marchande.....	239	3.536	14,76
3 Poissons saisonniers :			
25 13 Sardine de l'Atlantique.....	34	130	3,80
26 01 Germon.....	625	6.667	10,66
27 01 Maquereau.....	30	112	3,73
TOTAL classe Marine marchande.....	689	6.910	10,02
4 Crustacés :			
31 01 Araignée.....	7	39	5,09
31 02 Tourteau.....	98	548	5,59
31 06 Homard européen.....	9	505	51,10
31 08 Langouste rouge.....	33	1.943	57,97
31 11 Langoustine.....	69	1.280	18,37
TOTAL classe Marine marchande.....	219	4.318	19,71
5 Huitres :			
32 01 Huitre plate.....	8	147	17,00
32 02 Huitre creuse.....	2	19	9,00
TOTAL classe Marine marchande.....	10	166	15,41

QUARTIER DE NANTES

QUARTIER D'AUDIERNE
Port d'Audierne (suite et fin)

ESPÈCE	FRAIS		
	Quantités Tonne	Valeurs 1.000 F	Prix
6 Coquillages et mollusques :			
32 09 Encornet.....	9	110	12,00
TOTAL classe Marine marchande.....	9	110	12,00
9 Plantes aquatiques :			
71 01 Carragaheen.....	212	147	0,69
TOTAL classe Marine marchande.....	212	147	0,69
TOTAL DU PORT.....	1.802	18.771	10,41

DIRECTION DE NANTES

QUARTIER DE GUILVINEC

ESPÈCE	FRAIS		
	Quantités Tonne	Valeurs 1.000 F	Prix
1 Poissons de fond ronds :			
22 01 Cabillaud.....	420	1.827	4,35
22 02 Églefin.....	232	997	4,30
22 03 Lieu jaune.....	974	6.987	7,17
22 04 Lieu noir.....	143	490	3,42
22 05 Lingue.....	1.164	4.058	3,49
22 06 Merlan.....	476	1.883	3,95
22 07 Merlu.....	2.282	27.791	12,18
22 09 Tacaud.....	338	899	2,66
23 01 Bar.....	53	1.882	35,25
23 02 Baudroie.....	4.674	37.064	7,93
23 03 Congre.....	504	1.985	3,93
23 07 Grondin.....	548	1.834	3,35
23 11 Rouget-barbet.....	103	2.270	22,03
23 27 Labre.....	51	224	4,33
23 42 Saint-Pierre.....	170	3.268	19,21
24 01 Chinchard.....	910	737	0,81
24 02 Mulet.....	38	311	8,16
28 01 Aiguillat - Chien de mer.....	227	559	2,46
28 02 Émissolle - Chien de mer.....	2	2	0,90
28 03 Hâ - Chien de mer.....	191	638	3,33
28 07 Roussette.....	701	1.392	1,99
28 11 Taupe.....	4	41	10,00
28 15 Requin bleu.....	4	8	1,65
29 99 Ronds - Divers poissons marins.....	790	2.560	3,24
TOTAL classe Marine marchande.....	15.008	99.720	6,64
2 Poissons plats :			
21 01 Barbue.....	12	200	16,70
21 02 Cardine.....	1.193	8.458	7,09
21 04 Limande.....	48	379	7,84
21 05 Limande-sole.....	151	1.273	8,42
21 06 Plie.....	113	524	4,63
21 07 Sole.....	164	4.274	26,03
21 08 Turbot.....	109	2.922	26,74
23 05 Dorade rose.....	95	1.187	12,41
23 06 Dorade grise.....	6	48	8,00
23 09 Pageot.....	1	25	19,69
28 04 Pocheteau.....	24	94	3,80
28 05 Raie bouclée.....	2.109	10.061	4,77
29 99 Plats - Divers poissons marins.....	65	150	2,29
TOTAL classe Marine marchande.....	4.094	29.601	7,23
3 Poissons saisonniers :			
14 03 Éperlan.....	39	121	3,10
23 30 Lançon (France).....	55	119	2,16
24 15 Aiguillette.....	30	59	1,96
25 01 Anchois.....	21	44	2,02
25 02 Hareng.....	110	625	5,66
25 05 Sprat.....	242	322	1,33
25 13 Sardine de l'Atlantique.....	861	2.743	3,19
26 01 Germon.....	728	7.696	10,56
27 01 Maquereau.....	954	2.595	2,72
TOTAL classe Marine marchande.....	3.044	14.328	4,71

DIRECTION DE NANTES

QUARTIER DE GUILVINEC (suite et fin)

ESPÈCE	FRAIS		
	Quantités Tonne	Valeurs 1.000 F	Prix
4 Crustacés :			
31 01 Araignée.....	11	71	6,51
31 02 Tourteau.....	1.322	6.591	4,98
31 04 Crevette rose.....	1	69	62,14
31 06 Homard européen.....	1	76	56,36
31 08 Langouste rouge.....	1	82	63,54
31 11 Langoustine.....	4.507	78.935	17,51
31 17 Crabe araignée (Saint-Pierre-et-Miquelon).....	119	1.204	10,04
31 21 Crabe vert.....	98	819	8,36
31 99 Crustacés divers.....	22	295	13,17
TOTAL classe Marine marchande.....	6.085	88.146	14,48
5 Huitres :			
32 01 Huitre plate.....	96	1.885	19,56
32 02 Huitre creuse.....	81	450	5,54
TOTAL classe Marine marchande.....	177	2.336	13,14
6 Coquillages et mollusques :			
32 03 Coquille Saint-Jacques.....	26	250	9,44
32 04 Moule.....	219	648	2,95
32 05 Coque.....	131	321	2,45
32 99 Coquillages divers sauf huitres.....	45	123	2,68
32 09 Encornet.....	400	3.827	9,55
32 10 Seiche.....	217	747	3,44
32 12 Encornet de Terre-Neuve.....	1	4	2,10
32 19 Seiche (petite taille).....	85	302	3,54
32 24 Amande de mer.....	63	122	1,92
TOTAL classe Marine marchande.....	1.193	6.347	5,32
9 Plantes aquatiques :			
71 01 Carragaheen.....	289	186	0,64
71 04 Laminaires.....	1.325	159	0,12
TOTAL classe Marine marchande.....	1.615	345	0,21
TOTAL DU QUARTIER.....	31.219	240.826	7,71

DIRECTION DE NANTES

QUARTIER DE GUILVINEC

Port de Saint-Guénolé

ESPÈCE	FRAIS		
	Quantités Tonne	Valeurs 1.000 F	Prix
1 Poissons de fond ronds :			
22 01 Cabillaud.....	194	926	4,76
22 02 Églefin.....	24	99	4,09
22 03 Lieu jaune.....	522	4.281	8,19
22 04 Lieu noir.....	113	392	3,47
22 05 Lingue.....	221	815	3,68
22 06 Merlan.....	169	708	4,18
22 07 Merlu.....	501	6.169	12,31
22 09 Tacaud.....	64	169	2,63
23 01 Bar.....	16	542	32,77
23 02 Baudroie.....	539	4.555	8,44
23 03 Congre.....	48	181	3,73
23 07 G grondin.....	14	50	3,46
23 11 Rouget-barbet.....	10	284	26,55
23 18 Lançon (Saint-Pierre-et-Miquelon).....	1	"	0,90
23 27 Labre.....	3	15	4,22
23 42 Saint-Pierre.....	8	130	15,72
24 01 Chinchard.....	413	391	0,95
24 02 Mulet.....	15	149	9,65
28 01 Aiguillat - Chien de mer.....	128	335	2,61
28 02 Émissolle - Chien de mer.....	2	2	0,90
28 03 Hâ - Chien de mer.....	35	134	3,76
28 07 Roussette.....	291	549	1,89
28 11 Taupe.....	4	49	10,06
28 15 Requin bleu.....	14	33	2,29
29 99 Ronds - Divers poissons marins.....	105	468	4,44
TOTAL classe Marine marchande.....	3.466	21.440	6,18
2 Poissons plats :			
21 01 Barbue.....	8	146	17,17
21 02 Cardine.....	386	2.527	6,55
21 05 Limande-sole.....	43	358	8,21
21 06 Plie.....	86	434	5,05
21 07 Sole.....	50	1.344	26,52
21 08 Turbot.....	21	574	26,83
23 05 Dorade rose.....	18	333	17,61
23 06 Dorade grise.....	"	4	8,10
23 09 Pageot.....	"	7	20,00
28 04 Pocheteau.....	16	62	3,69
28 05 Raie bouclée.....	115	510	4,41
TOTAL classe Marine marchande.....	749	6.302	8,42
3 Poissons saisonniers :			
14 03 Éperlan.....	32	109	3,40
23 30 Lançon (France).....	6	10	1,55
24 15 Aiguillette.....	2	7	3,80
25 01 Anchois.....	20	40	1,95
25 02 Hareng.....	78	477	6,06
25 05 Sprat.....	189	256	1,35
25 13 Sardine de l'Atlantique.....	925	2.909	3,15
26 01 Germon.....	921	9.711	10,54
27 01 Maquereau.....	216	709	3,28
TOTAL classe Marine marchande.....	2.392	14.233	5,95

DIRECTION DE NANTES

QUARTIER DE GUILVINEC

Port de Saint-Guérolé (suite et fin)

ESPÈCE	FRAIS		
	Quantités Tonne	Valeurs 1.000 F	Prix
4 Crustacés :			
31 11 Langoustine	1.590	29.981	18,79
31 17 Crabe-araignée (Saint-Pierre-et-Miquelon)	85	1.290	15,01
31 21 Crabe vert	32	359	11,14
TOTAL classe Marine marchande	1.708	31.541	18,46
6 Coquillages et mollusques :			
32 09 Encornet	32	296	9,16
32 10 Seiche	7	26	3,73
TOTAL classe Marine marchande	39	323	8,18
TOTAL DU PORT	8.356	73.841	8,84



DIRECTION DE NANTES

QUARTIER DE GUILVINEC

Port de Guilvinec

ESPÈCE	FRAIS		
	Quantités Tonne	Valeurs 1.000 F	Prix
1 Poissons de fond ronds :			
22 01 Cabillaud	211	822	3,89
22 02 Églefin	231	1.013	4,37
22 03 Lieu jaune	475	2.797	5,88
22 04 Lieu noir	35	97	2,72
22 05 Lingue	985	3.345	3,39
22 06 Merlan	312	1.202	3,84
22 07 Merlu	1.818	22.852	12,57
22 09 Tacaud	172	443	2,57
23 01 Bar	16	541	32,28
23 02 Baudroie	4.417	34.793	7,88
23 03 Congre	90	291	3,22
23 07 Grondin	539	1.881	3,49
23 11 Rouget-barbet	65	1.326	20,22
23 27 Labre	7	34	4,34
23 42 Saint-Pierre	165	3.341	20,15
24 01 Chinchard	721	285	0,40
24 02 Mulet	"	2	5,31
28 01 Aiguillat - Chien de mer	40	99	2,48
28 03 Hâ - Chien de mer	131	423	3,23
28 07 Roussette	380	772	2,03
28 11 Taupe	"	9	10,19
28 15 Requin bleu	9	25	2,60
29 99 Ronds - Divers poissons marins	557	1.624	2,91
TOTAL classe Marine marchande	11.391	78.029	6,85
2 Poissons plats :			
21 01 Barbue	"	6	17,66
21 02 Cardine	684	5.620	8,21
21 04 Limande	2	16	7,00
21 05 Limande-sole	124	1.062	8,56
21 06 Plie	10	47	4,77
21 07 Sole	64	1.620	25,23
21 08 Turbot	97	2.563	26,40
23 05 Dorade rose	100	1.125	11,20
23 06 Dorade grise	"	6	12,20
23 09 Pageot	"	"	14,50
28 04 Pocheteau	2	9	4,16
28 05 Raie bouclée	1.999	9.698	4,85
TOTAL classe Marine marchande	3.085	21.778	7,06
3 Poissons saisonniers :			
23 30 Lançon (France)	2	9	4,20
25 02 Hareng	54	325	5,93
25 05 Sprat	49	71	1,44
25 13 Sardine de l'atlantique	71	187	2,63
26 01 Germon	372	3.919	10,52
27 01 Maquereau	702	1.858	2,64
TOTAL classe Marine marchande	1.253	6.372	5,08

DIRECTION DE NANTES

QUARTIER DE GUILVINEC

Port de Guilvinec

ESPÈCE	FRAIS		
	Quantités Tonne	Valeurs 1.000 F	Prix
4 Crustacés :			
31 01 Araignée.....	2	15	6,61
31 02 Tourteau.....	1.763	8.369	4,74
31 04 Crevette rose.....	"	40	66,47
31 06 Homard européen.....	"	47	54,76
31 08 Langouste rouge.....	1	90	62,57
31 11 Langoustine.....	1.106	19.774	17,87
31 17 Crabe-araignée (Saint-Pierre-et-Miquelon).....	21	291	13,83
31 21 Crabe vert.....	13	68	4,98
31 99 Crustacés divers.....	3	25	6,96
TOTAL classe Marine marchande.....	2.914	28.723	9,86
5 Huitres :			
32 01 Huitre plate.....	7	138	19,34
32 02 Huitre creuse.....	2	18	6,86
TOTAL classe Marine marchande.....	9	156	15,96
6 Coquillages et mollusques :			
32 04 Moule.....	32	97	3,00
32 05 Coque.....	6	27	4,17
32 09 Encornet.....	334	3.450	10,31
32 10 Seiche.....	295	1.023	3,46
32 12 Encornet de Terre-Neuve.....	4	9	2,29
TOTAL classe Marine marchande.....	673	4.609	6,84
TOTAL DU PORT.....	19.328	139.668	7,23

DIRECTION DE NANTES

QUARTIER DE GUILVINEC

Port de Lesconil

ESPÈCE	FRAIS		
	Quantités Tonne	Valeurs 1.000 F	Prix
1 Poissons de fond ronds :			
22 03 Lieu jaune.....	17	169	9,69
22 05 Lingue.....	27	128	4,65
22 07 Merlu.....	271	3.522	12,98
22 09 Tacaud.....	62	211	3,40
23 01 Bar.....	3	91	30,19
23 02 Baudroie.....	176	1.509	8,53
23 03 Congre.....	21	69	3,18
23 11 Rouget-barbet.....	4	130	26,87
23 27 Labre.....	55	242	4,34
24 01 Chinchard.....	232	100	0,43
28 01 Aiguillat - Chien de mer.....	7	32	4,59
28 03 Hâ - Chien de mer.....	17	76	4,37
28 07 Roussette.....	22	62	2,78
29 99 Ronds - Divers poissons marins.....	194	687	3,53
TOTAL classe Marine marchande.....	1.115	7.034	6,31
2 Poissons plats :			
21 04 Limande.....	38	301	7,78
21 07 Sole.....	19	490	25,76
23 05 Dorade rose.....	5	75	14,61
28 05 Raie bouclée.....	50	230	4,58
29 99 Plats - Divers poissons marins.....	14	69	4,77
TOTAL classe Marine marchande.....	127	1.167	9,13
3 Poissons saisonniers :			
25 05 Sprat.....	68	92	1,34
TOTAL classe Marine marchande.....	68	92	1,34
4 Crustacés :			
31 11 Langoustine.....	676	11.586	17,12
31 21 Crabe vert.....	24	156	6,33
TOTAL classe Marine marchande.....	701	11.743	16,74
6 Coquillages et mollusques :			
32 09 Encornet.....	28	184	6,54
TOTAL classe Marine marchande.....	28	184	6,54
TOTAL DU PORT.....	2.041	20.221	9,91

DIRECTION DE NANTES

QUARTIER DE GUILVINEC

Port de Loctudy

ESPÈCE	FRAIS		
	Quantités Tonne	Valeurs 1.000 F	Prix
1 Poissons de fond ronds :			
22 01 Cabillaud.....	137	540	3,93
22 02 Églefin.....	32	127	3,89
22 03 Lieu jaune.....	76	641	8,38
22 04 Lieu noir.....	25	75	3,01
22 05 Lingue.....	179	576	3,21
22 06 Merlan.....	80	283	3,52
22 07 Merlu.....	426	5.190	12,16
22 09 Tacaud.....	80	185	2,30
23 01 Bar.....	24	987	39,75
23 02 Baudroie.....	619	4.912	7,94
23 03 Congre.....	54	172	3,15
23 07 Grondin.....	34	51	1,48
23 11 Rouget-barbet.....	23	587	25,06
23 42 Saint-Pierre.....	12	171	14,04
24 01 Chinchard.....	167	117	0,70
24 02 Mulet.....	21	154	7,04
28 01 Aiguillat - Chien de mer.....	87	163	1,87
28 03 Hâ - Chien de mer.....	13	26	1,92
28 07 Roussette.....	170	308	1,81
28 11 Taupe.....	//	2	9,31
29 99 Ronds - Divers poissons marins.....	87	204	2,34
TOTAL classe Marine marchande.....	2.356	15.478	6,57
2 Poissons plats :			
21 01 Barbue.....	3	60	15,76
21 02 Cardine.....	341	2.184	6,40
21 05 Limande-sole.....	32	243	7,39
21 06 Plie.....	37	137	3,71
21 07 Sole.....	47	1.331	27,81
21 08 Turbot.....	12	345	28,65
23 05 Dorade rose.....	12	162	12,70
23 06 Dorade grise.....	6	51	8,36
23 09 Pageot.....	//	18	19,40
28 04 Pocheteau.....	10	41	4,07
28 05 Raie bouclée.....	333	1.634	4,90
29 99 Plats - Divers poissons marins.....	27	44	1,60
TOTAL classe Marine marchande.....	866	6.255	7,22
3 Poissons saisonniers :			
14 03 Éperlan.....	6	11	1,70
23 30 Lançon (France).....	49	118	2,37
24 15 Aiguillette.....	10	17	1,65
25 01 Anchois.....	1	3	3,42
25 02 Hareng.....	27	138	5,11
25 05 Sprat.....	34	45	1,33
25 13 Sardine de l'Atlantique.....	4	13	3,12
26 01 Germon.....	28	306	10,78
27 01 Maquereau.....	81	176	2,16
TOTAL classe Marine marchande.....	244	831	3,40

DIRECTION DE NANTES

QUARTIER DE GUILVINEC

Port de Loctudy (suite et fin)

ESPÈCE	FRAIS		
	Quantités Tonne	Valeurs 1.000 F	Prix
4 Crustacés :			
31 01 Araignée.....	12	79	6,49
31 02 Tourteau.....	45	272	5,94
31 04 Crevette rose.....	//	16	83,19
31 06 Homard européen.....	//	5	62,26
31 08 Langouste rouge.....	//	17	69,72
31 11 Langoustine.....	1.617	28.198	17,44
31 21 Crabe vert.....	4	50	11,10
TOTAL classe Marine marchande.....	1.680	28.641	17,05
6 Coquillages et mollusques :			
32 03 Coquille Saint-Jacques.....	26	250	9,44
32 05 Coque.....	145	342	2,36
32 99 Coquillages divers sauf huîtres.....	36	124	3,40
32 09 Encornet.....	64	546	8,43
32 12 Encornet de Terre-Neuve.....	1	2	1,40
32 24 Amande de mer.....	63	122	1,92
TOTAL classe Marine marchande.....	338	1.388	4,10
TOTAL DU PORT.....	5.486	52.596	9,59

DIRECTION DE NANTES

QUARTIER DE CONCARNEAU

ESPÈCE	FRAIS		
	Quantités Tonne	Valeurs 1.000 F	Prix
1 Poissons de fond ronds :			
14 02 Argentine	1	6	4,48
22 01 Cabillaud	1.554	8.592	5,53
22 02 Églefin	1.913	6.694	3,50
22 03 Lieu jaune	673	4.416	6,55
22 04 Lieu noir	2.629	7.780	2,96
22 05 Lingue	1.960	8.178	4,17
22 06 Merlan	2.440	9.089	3,72
22 07 Merlu	2.487	25.841	10,39
22 09 Tacaud	16	116	7,14
22 14 Lingue bleue	106	296	2,79
23 01 Bar	43	960	22,23
23 02 Baudroie	2.624	23.329	8,89
23 03 Congre	91	345	3,77
23 07 Grondin	278	686	2,47
23 10 Rascasse	9	74	7,47
23 20 Sébaste	"	1	4,57
23 42 Saint-Pierre	109	1.399	12,73
24 01 Chinchard	1.965	2.553	1,30
24 02 Mulet	9	63	6,99
28 01 Aiguillat - Chien de mer	837	2.319	2,77
28 07 Roussette	529	1.136	2,15
28 17 Requin-marteau	"	"	0,05
29 99 Ronds - Divers poissons marins	3.611	12.517	3,47
TOTAL classe Marine marchande	23.895	116.401	4,87
2 Poissons plats :			
21 02 Cardine	3.254	26.252	8,07
21 04 Limande	11	38	3,21
21 05 Limande-sole	386	3.662	9,49
21 06 Plie	186	867	4,64
21 07 Sole	33	755	22,25
23 04 Dorade royale	44	372	8,34
23 05 Dorade rose	699	6.432	9,20
23 06 Dorade grise	12	83	6,80
23 09 Pageot	5	45	8,72
28 04 Pocheteau	117	483	4,12
28 05 Raie bouclée	1.392	7.254	5,21
28 09 Raie exotique	105	591	5,59
28 14 Raie douce	105	469	4,43
TOTAL classe Marine marchande	6.356	47.309	7,44
3 Poissons saisonniers :			
14 03 Éperlan	1	7	4,81
23 30 Lançon (France)	"	"	1,29
24 15 Aiguillette	2	7	3,73
25 01 Anchois	138	218	1,58
25 02 Hareng	"	6	6,35
25 05 Sprat	38	31	0,82
25 13 Sardine de l'Atlantique	148	564	3,80
26 01 Germon	1.344	14.346	10,67
26 06 Thon rouge	1	7	5,25
27 01 Maquereau	4.668	6.446	1,38
TOTAL classe Marine marchande	6.345	21.637	3,41

DIRECTION DE NANTES

QUARTIER DE CONCARNEAU (suite et fin)

ESPÈCE	FRAIS		
	Quantités Tonne	Valeurs 1.000 F	Prix
4 Crustacés :			
31 01 Araignée	76	517	6,74
31 02 Tourteau	272	1.434	5,27
31 04 Crevette rose	3	190	51,72
31 06 Homard européen	2	174	67,72
31 08 Langouste rouge	"	49	69,31
31 11 Langoustine	583	8.679	14,88
31 23 Étrille	7	60	8,33
31 99 Crustacés divers	10	70	7,06
TOTAL classe Marine marchande	956	11.177	11,68
5 Huitres :			
32 01 Huitre plate	1.675	31.343	18,71
32 02 Huitre creuse	998	7.006	7,02
TOTAL classe Marine marchande	2.673	38.350	14,35
6 Coquillages et mollusques :			
32 03 Coquille Saint-Jacques	97	949	9,70
32 04 Moule	361	1.113	3,08
32 06 Palourde	19	191	10,05
32 16 Bigorneau	19	135	6,79
32 09 Encornet	511	4.738	9,27
32 10 Seiche	49	175	3,58
TOTAL classe Marine marchande	1.058	7.304	6,90
9 Plantes aquatiques :			
71 01 Carragaheen	32	26	0,82
71 05 Algue brune	12	9	0,73
TOTAL classe Marine marchande	44	35	0,80
TOTAL DU QUARTIER	41.331	242.216	5,86

DIRECTION DE NANTES

QUARTIER DE CONCARNEAU

Port de Concarneau

ESPÈCE	FRAIS		
	Quantités Tonne	Valeurs 1.000 F	Prix
1 Poissons de fond ronds :			
14 02 Argentine	1	5	5,04
22 01 Cabillaud	1.554	8.592	5,53
22 02 Églefin	1.913	6.694	3,50
22 03 Lieu jaune	640	4.009	6,26
22 04 Lieu noir	2.629	7.780	2,96
22 05 Lingue	1.960	8.178	4,17
22 06 Merlan	2.431	8.992	3,70
22 07 Merlu	2.301	25 029	10,88
22 09 Tacaud	"	"	0,80
22 14 Lingue bleue	106	296	2,79
23 01 Bar	25	403	15,81
23 02 Baudroie	2.624	23.329	8,89
23 03 Congre	67	201	2,97
23 07 Grondin	278	686	2,47
23 10 Rascasse	9	74	7,47
23 20 Sébaste	"	1	4,57
23 42 Saint-Pierre	109	1.399	12,73
24 01 Chinchard	1.965	2.553	1,30
24 02 Mulet	5	42	7,65
28 01 Aiguillat - Chien de mer	837	2.319	2,77
28 07 Roussette	528	1.133	2,14
28 17 Requin-marteau	"	"	0,05
29 99 Ronds - Divers poissons marins	3.611	12.517	3,47
TOTAL classe Marine marchande	23.603	114.243	4,84
2 Poissons plats :			
21 02 Cardine	3.254	26.252	8,07
21 04 Limande	11	38	3,21
21 05 Limande-sole	386	3.662	9,49
21 06 Plie	186	867	4,64
21 07 Sole	31	692	21,88
23 05 Dorade rose	744	6.805	9,15
23 06 Dorade grise	1	18	13,12
23 09 Pageot	4	39	8,02
28 04 Pocheteau	117	483	4,12
28 05 Raie bouclée	1.391	7.244	5,21
28 09 Raie exotique	105	591	5,59
28 14 Raie douce	105	469	4,43
TOTAL classe Marine marchande	6.342	47.164	7,44
3 Poissons saisonniers :			
23 30 Lançon (France)	"	"	1,29
24 15 Aiguillette	"	2	2,84
25 01 Anchois	138	218	1,58
25 02 Hareng	"	6	6,35
25 05 Sprat	38	31	0,82
25 13 Sardine de l'Atlantique	148	564	3,80
26 01 Germon	1.344	14.346	10,67
26 06 Thon rouge	1	7	5,25
27 01 Maquereau	4.593	5.855	1,27
TOTAL classe Marine marchande	6.267	21.034	3,36

DIRECTION DE NANTES

QUARTIER DE CONCARNEAU

Port de Concarneau (suite et fin)

ESPÈCE	FRAIS		
	Quantités Tonne	Valeurs 1.000 F	Prix
4 Crustacés :			
31 01 Araignée	60	399	6,62
31 02 Tourteau	207	794	3,83
31 11 Langoustine	581	8.638	14,86
31 99 Crustacés divers	9	55	5,74
TOTAL classe Marine marchande	858	9.887	11,52
6 Coquillages et mollusques :			
32 03 Coquille Saint-Jacques	94	915	9,73
32 04 Moule	329	989	3,00
32 16 Bigorneau	19	135	6,79
32 09 Encornet	511	4.738	9,27
32 10 Seiche	67	240	3,55
TOTAL classe Marine marchande	1.022	7.018	6,86
9 Plantes aquatiques :			
71 01 Carragaheen	14	10	0,73
TOTAL classe Marine marchande	14	10	0,73
TOTAL DU PORT	38.109	199.360	5,23

DIRECTION DE NANTES

QUARTIER DE LORIENT

ESPÈCE	FRAIS		
	Quantités Tonne	Valeurs 1.000 F	Prix
1 Poissons de fond ronds :			
22 01 Cabillaud	4.280	22.528	5,26
22 02 Églefin	2.131	6.860	3,22
22 03 Lieu jaune	1.313	7.855	5,98
22 04 Lieu noir	19.573	61.187	3,13
22 05 Lingue	3.750	15.301	4,08
22 06 Merlan	6.423	22.976	3,58
22 07 Merlu	3.471	45.057	12,98
22 09 Tacaud	767	1.780	2,32
22 12 Brosme	338	1.006	2,97
22 13 Motelle	89	293	3,28
22 14 Lingue bleue	3.443	11.731	3,41
23 01 Bar	177	3.865	21,75
23 02 Baudroie	1.303	10.405	7,99
23 03 Congre	528	1.925	3,64
23 07 Groudin	779	1.655	2,13
23 11 Rouget-barbet	9	236	24,45
23 12 Vive	"	1	4,54
23 13 Cernier	3	48	14,66
23 17 Loup	"	"	0,60
23 20 Sébaste	538	1.890	3,51
23 35 Blennie	"	2	5,00
23 41 Pagre rose (Martinique)	2	25	9,73
23 42 Saint-Pierre	78	828	10,53
24 01 Chinchard	968	1.103	1,14
24 02 Mulet	44	211	4,77
24 06 Joel	31	123	3,89
28 01 Aiguillat - Chien de mer	1.676	5.223	3,11
28 07 Roussette	815	1.657	2,03
28 11 Taupe	44	419	9,47
28 20 Ange de mer	15	69	4,42
29 99 Ronds - Divers poissons marins	1.708	13.701	8,02
TOTAL classe Marine marchande	54.311	239.975	4,42
2 Poissons plats :			
21 01 Barbue	21	293	13,49
21 02 Cardine	726	5.001	6,88
21 03 Flet	1	1	0,69
21 05 Limande-sole	331	2.983	9,01
21 06 Plie	422	1.224	2,89
21 07 Sole	164	3.855	23,48
21 08 Turbot	64	1.283	20,05
21 10 Flétan	168	1.432	8,49
21 14 Flétan noir	7	26	3,71
23 04 Dorade royale	1	30	15,45
23 05 Dorade rose	968	6.964	7,19
23 06 Dorade grise	1.421	7.059	4,97
23 09 Pageot	13	208	15,87
24 07 Dorade tropicale	301	664	2,21
28 04 Pocheteau	146	407	2,78
28 05 Raie bouclée	1.653	8.510	5,15
TOTAL classe Marine marchande	6.414	39.946	6,23

DIRECTION DE NANTES

QUARTIER DE LORIENT (suite et fin)

ESPÈCE	FRAIS		
	Quantités Tonne	Valeurs 1.000 F	Prix
3 Poissons saisonniers :			
24 15 Aiguillette	11	38	3,43
25 01 Anchois	467	738	1,58
25 02 Hareng	56	268	4,73
25 05 Sprat	201	233	1,16
25 13 Sardine de l'Atlantique	922	2.332	2,53
26 01 Germon	908	10.365	11,41
26 06 Thon rouge	4	26	5,53
27 01 Maquereau	1.278	2.157	1,69
TOTAL classe Marine marchande	3.851	16.161	4,20
4 Crustacés :			
31 01 Araignée	255	1.354	5,30
31 02 Tourteau	543	2.887	5,32
31 04 Crevette rose	7	433	55,75
31 06 Homard européen	11	655	59,56
31 08 Langouste rouge	4	279	66,26
31 11 Langoustine	1.509	20.984	13,84
31 23 Étrille	29	218	7,44
TOTAL classe Marine marchande	2.360	26.723	11,32
6 Coquillages et mollusques :			
32 03 Coquille Saint-Jacques	17	189	10,66
32 05 Coque	76	125	1,64
32 06 Palourde		5	7,00
32 07 Pétoncle	2	8	4,30
32 99 Coquillages divers sauf huîtres	33	50	1,50
32 09 Encornet	597	5.951	9,96
32 10 Seiche	95	415	4,36
32 12 Encornet de Terre-Neuve	8	31	3,59
32 17 Poulpe	8	31	3,48
32 24 Amande de mer	2	8	3,52
TOTAL classe Marine marchande	843	6.816	8,08
TOTAL DU QUARTIER	67.782	329.622	4,86

ESPÈCE	FRAIS		
	Quantités Tonne	Valeurs 1.000 F	Prix
1 Poissons de fond ronds :			
22 01 Cabillaud.....	4.280	22.528	5,26
22 02 Églefin.....	2.131	6.860	3,22
22 03 Lieu jaune.....	1.311	7.843	5,98
22 04 Lieu noir.....	19.573	61.187	3,13
22 05 Lingue.....	2.446	10.100	4,13
22 06 Merlan.....	6.423	22.973	3,58
22 07 Merlu.....	3.526	45.672	12,95
22 09 Tacaud.....	766	1.778	2,32
22 12 Brosme.....	338	1.006	2,97
22 13 Motelle.....	89	293	3,28
22 14 Lingue bleue.....	4.747	17.845	3,76
23 01 Bar.....	148	2.899	19,49
23 02 Baudroie.....	1.302	10.404	7,99
23 03 Congre.....	515	1.874	3,63
23 07 Grondin.....	779	1.655	2,13
23 11 Rouget-barbet.....	9	236	24,45
23 12 Vive.....	„	1	4,54
23 13 Cernier.....	3	48	14,66
23 17 Loup.....	„	„	0,60
23 20 Sébaste.....	538	1.890	3,51
23 35 Blennie.....	„	2	5,00
23 41 Pagre rose (Martinique).....	2	25	9,73
23 42 Saint-Pierre.....	78	828	10,53
24 01 Chinchard.....	968	1.103	1,14
24 02 Mulet.....	43	208	4,75
24 06 Joel.....	32	127	3,93
28 01 Aiguillat - Chien de mer.....	1.676	5.223	3,11
28 07 Roussette.....	815	1.657	2,03
28 11 Taupe.....	44	419	9,47
28 20 Ange de mer.....	15	69	4,42
29 99 Ronds - Divers poissons marins.....	1.280	10.199	7,96
TOTAL classe Marine marchande.....	53.893	236.966	4,40
2 Poissons plats :			
21 01 Barbue.....	21	293	13,49
21 02 Cardine.....	726	5.001	6,88
21 03 Flet.....	1	1	0,69
21 05 Limande-sole.....	331	2.983	9,01
21 06 Plie.....	422	1.224	2,89
21 07 Sole.....	164	3.852	23,48
21 08 Turbot.....	63	1.261	19,97
21 10 Flétan.....	168	1.432	8,49
21 14 Flétan noir.....	7	26	3,71
23 04 Dorade royale.....	1	22	15,00
23 05 Dorade rose.....	968	6.964	7,19
23 06 Dorade grise.....	1.421	7.057	4,97
23 09 Pageot.....	13	208	15,87
24 07 Dorade tropicale.....	301	664	2,21
28 04 Pocheteau.....	146	407	2,78
28 05 Raie bouclée.....	1.645	7.894	4,80
28 14 Raie douce.....	3	16	4,80
29 99 Plats - Divers poissons marins.....	398	3.266	8,21
TOTAL classe Marine marchande.....	6.807	42.579	6,26

ESPÈCE	FRAIS		
	Quantités Tonne	Valeurs 1.000 F	Prix
3 Poissons saisonniers :			
24 15 Aiguillette.....	11	37	3,44
25 01 Anchois.....	467	738	1,58
25 02 Hareng.....	56	268	4,73
25 05 Sprat.....	201	253	1,16
25 13 Sardine de l'Atlantique.....	922	2.332	2,53
26 01 Germon.....	427	4.999	11,71
26 06 Thon rouge.....	4	25	5,55
27 01 Maquereau.....	1.278	2.157	1,69
TOTAL classe Marine marchande.....	3.369	10.793	3,20
4 Crustacés :			
31 01 Araignée.....	154	647	4,19
31 02 Tourteau.....	60	289	4,81
31 04 Crevette rose.....	„	1	32,82
31 06 Homard européen.....	„	14	59,82
31 08 Langouste rouge.....	„	37	63,76
31 11 Langoustine.....	1.509	20.890	13,84
31 23 Étrille.....	„	8	8,53
TOTAL classe Marine marchande.....	1.726	21.890	12,68
6 Coquillages et mollusques :			
32 03 Coquille Saint-Jacques.....	10	119	10,89
32 07 Pétoncle.....	2	8	4,30
32 09 Encornet.....	603	5.972	9,89
32 10 Seiche.....	95	415	4,36
32 12 Encornet de Terre-Neuve.....	2	10	4,32
32 17 Poulpe.....	9	32	3,49
32 24 Amande de mer.....	2	8	3,52
TOTAL classe Marine marchande.....	725	6.566	9,05
TOTAL DU PORT.....	66.522	318.797	4,79

DIRECTION DE NANTES

QUARTIER D'AURAY

ESPÈCE	FRAIS		
	Quantités Tonne	Valeurs 1.000 F	Prix
1 Poissons de fond ronds :			
22 03 Lieu jaune.....	18	148	7,99
22 05 Lingue.....	1	6	4,02
22 06 Merlan.....	13	113	8,16
22 07 Merlu.....	24	278	11,52
22 09 Tacaud.....	8	42	4,80
23 01 Bar.....	42	1.313	31,13
23 02 Baudroie.....	5	48	9,61
23 03 Congre.....	55	223	4,02
23 07 Grondin.....	"	"	8,00
23 11 Rouget-barbet.....	2	60	23,20
23 42 Saint-Pierre.....	"	2	12,00
24 01 Chinchard.....	38	54	1,41
24 02 Mulet.....	39	239	6,03
28 07 Roussette.....	3	21	6,58
TOTAL classe Marine marchande.....	254	2.553	10,03
2 Poissons plats :			
21 01 Barbue.....	"	5	14,19
21 04 Limande.....	"	5	10,00
21 06 Plie.....	3	24	7,83
21 07 Sole.....	30	758	25,10
21 08 Turbot.....	1	40	25,83
23 04 Dorade royale.....	7	150	20,55
23 05 Dorade rose.....	4	68	14,20
23 06 Dorade grise.....	12	169	13,33
28 05 Raie bouclée.....	5	56	9,80
28 14 Raie douce.....	"	3	10,06
TOTAL classe Marine marchande.....	66	1.283	19,20
3 Poissons saisonniers :			
14 03 Éperlan.....	35	95	2,69
24 15 Aiguillette.....	2	5	2,11
25 01 Anchois.....	49	106	2,16
25 05 Sprat.....	"	"	0,50
25 13 Sardine de l'Atlantique.....	323	1.091	3,37
27 01 Maquereau.....	40	133	3,35
TOTAL classe Marine marchande.....	451	1.432	3,18
4 Crustacés :			
31 01 Araignée.....	93	643	6,85
31 02 Tourteau.....	375	2.080	5,54
31 04 Crevette rose.....	"	54	65,23
31 06 Homard européen.....	5	355	59,68
31 08 Langouste rouge.....	"	73	75,21
31 11 Langoustine.....	8	180	20,93
31 20 Pouce-pied.....	3	69	20,41
31 23 Étrille.....	161	939	5,81
31 26 Crevette Sea-Bob (Antilles).....	"	21	60,00
TOTAL classe Marine marchande.....	651	4.417	6,78

DIRECTION DE NANTES

QUARTIER D'AURAY (suite et fin)

ESPÈCE	FRAIS		
	Quantités Tonne	Valeurs 1.000 F	Prix
5 Huitres :			
32 01 Huitre plate.....	6	73	12,15
TOTAL classe Marine marchande.....	6	73	12,15
6 Coquillages et mollusques :			
32 03 Coquille Saint-Jacques.....	104	984	9,46
32 06 Palourde.....	6	61	10,02
32 07 Pétoncle.....	2	22	8,12
32 08 Praire.....	4	28	6,12
32 16 Bigorneau.....	"	"	5,00
32 09 Encornet.....	1	14	12,43
32 10 Seiche.....	3	43	14,20
32 24 Amande de mer.....	"	"	2,80
TOTAL classe Marine marchande.....	122	1.156	9,47
TOTAL DU QUARTIER.....	1.552	10.916	7,03

ESPÈCE	FRAIS		
	Quantités Tonne	Valeurs 1.000 F	Prix
0 Poissons anadromes :			
13 01 Anguille.....	107	2.423	22,52
TOTAL classe Marine marchande.....	107	2.423	22,52
1 Poissons de fond ronds :			
22 04 Lieu noir.....	2	21	7,81
22 06 Merlan.....	16	155	9,25
22 07 Merlu.....	7	78	11,11
22 09 Tcaud.....	18	145	8,07
23 01 Bar.....	2	81	31,48
23 03 Congre.....	14	109	7,37
23 19 Rouget (Saint-Pierre-et-Miquelon).....	"	24	30,00
24 02 Mulet.....	18	126	6,97
28 07 Roussette.....	1	4	3,79
TOTAL classe Marine marchande.....	82	746	9,09
2 Poissons plats :			
21 06 Plie.....	7	54	7,25
21 07 Sole.....	22	712	31,63
28 04 Pocheteau.....	1	9	5,76
TOTAL classe Marine marchande.....	31	776	24,48
3 Poissons saisonniers :			
14 03 Éperlan.....	2	6	2,40
24 15 Aiguillette.....	3	37	10,66
25 13 Sardine de l'Atlantique.....	3	33	11,00
27 01 Maquereau.....	4	49	11,49
TOTAL classe Marine marchande.....	13	125	9,45
4 Crustacés :			
31 01 Araignée.....	1	15	15,00
31 02 Tourteau.....	105	619	5,85
31 03 Crevette grise.....	44	912	20,59
31 04 Crevette rose.....	16	745	46,13
31 06 Homard européen.....	2	193	86,00
31 23 Étrille.....	96	545	5,67
TOTAL classe Marine marchande.....	265	3.030	11,40
5 Huitres :			
32 01 Huitre plate.....	203	2.443	12,01
32 02 Huitre creuse.....	4.692	22.085	4,71
TOTAL classe Marine marchande.....	4.895	24.528	5,01

ESPÈCE	FRAIS		
	Quantités Tonne	Valeurs 1.000 F	Prix
6 Coquillages et mollusques :			
32 03 Coquille Saint-Jacques.....	4	47	10,00
32 04 Moule.....	2.783	5.971	2,15
32 05 Coque.....	610	305	0,50
32 06 Palourde.....	32	663	20,21
32 07 Pétoncle.....	5	47	8,35
32 08 Praire.....	8	67	7,77
32 15 Patelle.....	9	47	4,93
32 16 Bigorneau.....	141	774	5,47
32 10 Seiche.....	214	1.021	4,76
TOTAL classe Marine marchande.....	3.810	8.944	2,35
TOTAL DU QUARTIER.....	9.206	40.576	4,41

ESPÈCE	FRAIS		
	Quantités Tonne	Valeurs 1.000 F	Prix
0 Poissons anadromes :			
13 01 Anguille.....	384	9.468	24,62
13 02 Lamproie.....	2	75	30,00
14 01 Saumon.....	"	4	33,90
15 01 Alose.....	"	18	23,13
TOTAL classe Marine marchande.....	388	9.566	24,65
1 Poissons de fond ronds :			
22 03 Lieu jaune.....	133	1.063	7,99
22 05 Lingue.....	40	250	6,13
22 06 Merlan.....	224	1.365	6,07
22 07 Merlu.....	365	4.835	13,24
22 09 Tacaud.....	245	726	2,96
23 01 Bar.....	29	937	31,30
23 02 Baudroie.....	75	1.139	15,17
23 03 Congre.....	79	366	4,61
23 07 Groudin.....	10	58	5,67
23 11 Rouget-barbet.....	16	444	26,78
23 19 Rouget (Saint-Pierre-et-Miquelon).....	"	22	30,33
23 42 Saint-Pierre.....	"	5	15,68
24 01 Chinchard.....	163	437	2,68
24 02 Mulet.....	120	488	4,06
28 07 Roussette.....	19	114	5,88
TOTAL classe Marine marchande.....	1.525	12.256	8,04
2 Poissons plats :			
21 01 Barbue.....	3	69	17,61
21 02 Cardine.....	27	232	8,53
21 06 Plie.....	55	211	3,78
21 07 Sole.....	226	5.780	25,50
21 08 Turbot.....	10	271	25,31
23 05 Dorade rose.....	62	555	8,87
23 06 Dorade grise.....	156	950	6,07
28 05 Raie bouclée.....	19	148	7,56
TOTAL classe Marine marchande.....	563	8.220	14,59
3 Poissons saisonniers :			
14 03 Éperlan.....	115	610	5,30
25 01 Anchois.....	922	1.689	1,83
25 02 Hareng.....	59	252	4,27
25 05 Sprat.....	175	148	0,85
25 13 Sardine de l'Atlantique.....	2.781	6.403	2,30
27 01 Maquereau.....	712	1.887	2,65
TOTAL classe Marine marchande.....	4.766	10.992	2,31
4 Crustacés :			
31 01 Araignée.....	67	505	7,51
31 02 Tourteau.....	217	1.377	6,33
31 03 Crevette grise.....	102	2.003	19,57
31 04 Crevette rose.....	56	2.924	51,34
31 06 Homard européen.....	29	2.002	66,88
31 08 Langouste rouge.....	1	106	77,63
31 11 Langoustine.....	308	4.950	16,05
31 23 Étrille.....	78	404	5,13
TOTAL classe Marine marchande.....	862	14.274	16,55

ESPÈCE	FRAIS		
	Quantités Tonne	Valeurs 1.000 F	Prix
5 Huitres :			
32 01 Huitre plate.....	15	98	6,53
32 02 Huitre creuse.....	299	2.006	6,71
TOTAL classe Marine marchande.....	314	2.104	6,70
6 Coquillages et mollusques :			
32 03 Coquille Saint-Jacques.....	139	1.294	9,26
32 04 Moule.....	597	1.412	2,37
32 05 Coque.....	1.475	3.540	2,40
32 07 Pétoncle.....	13	102	7,82
32 09 Encornet.....	29	277	9,54
32 10 Seiche.....	38	566	14,79
32 99 Mollusques, divers sans coquillages.....	22	85	3,82
TOTAL classe Marine marchande.....	2.314	7.278	3,14
TOTAL DU QUARTIER.....	10.734	64.693	6,03

DIRECTION DE NANTES

QUARTIER DE SAINT-NAZAIRE

Port de Saint-Nazaire

ESPÈCE	FRAIS		
	Quantités Tonne	Valeurs 1.000 F	Prix
0 Poissons anadromes :			
13 01 Anguille.....	384	9.468	24,62
13 02 Lamproie.....	2	75	30,00
14 01 Saumon.....	"	4	33,90
15 01 Alose.....	"	18	23,13
TOTAL classe Marine marchande.....	388	9.566	24,65
1 Poissons de fond ronds :			
22 03 Lieu jaune.....	6	62	9,12
22 04 Lieu noir.....	"	2	8,40
22 05 Lingue.....	3	30	7,84
22 06 Merlan.....	11	90	7,69
22 07 Merlu.....	43	547	12,62
22 09 Tacaud.....	14	33	2,27
23 01 Bar.....	2	60	26,43
23 02 Baudroie.....	16	194	11,70
23 03 Congre.....	5	12	2,51
23 07 Grondin.....	1	8	5,71
23 11 Rouget-barbet.....	2	42	21,25
23 19 Rouget (Saint-Pierre-et-Miquelon).....	"	8	27,50
24 01 Chinchard.....	1	5	4,79
24 02 Mulet.....	26	82	3,08
28 07 Roussette.....	3	12	3,71
TOTAL classe Marine marchande.....	139	1.192	8,53
2 Poissons plats :			
21 01 Barbue.....	"	14	17,23
21 02 Cardine.....	7	60	8,61
21 06 Plie.....	42	168	3,93
21 07 Sole.....	40	917	22,79
21 08 Turbot.....	1	34	22,85
23 06 Dorade grise.....	2	26	9,64
28 05 Raie bouclée.....	5	44	7,71
TOTAL classe Marine marchande.....	101	1.266	12,53
3 Poissons saisonniers :			
14 03 Éperlan.....	1	3	1,92
27 01 Maquereau.....	7	24	3,11
TOTAL classe Marine marchande.....	9	27	2,89
4 Crustacés :			
31 01 Araignée.....	7	47	6,21
31 02 Tourteau.....	7	42	5,99
31 03 Crevette grise.....	76	1.391	18,09
31 04 Crevette rose.....	2	125	44,79
31 11 Langoustine.....	71	1.361	19,00
31 23 Étrille.....	"	2	4,00
TOTAL classe Marine marchande.....	166	2.970	17,82

DIRECTION DE NANTES

QUARTIER DE SAINT-NAZAIRE

Port de Saint-Nazaire (suite et fin)

ESPÈCE	FRAIS		
	Quantités Tonne	Valeurs 1.000 F	Prix
6 Coquillages et mollusques :			
32 03 Coquille Saint-Jacques.....	"	2	8,00
32 07 Pétoncle.....	4	36	7,49
32 09 Encornet.....	10	63	5,84
32 10 Seiche.....	5	79	13,64
TOTAL classe Marine marchande.....	21	182	8,32
TOTAL DU PORT.....	827	15.205	18,39

DIRECTION DE NANTES

QUARTIER DE SAINT-NAZAIRE

Port de la Turballe

ESPÈCE	FRAIS		
	Quantités Tonne	Valeurs 1.000 F	Prix
1 Poissons de fond ronds :			
22 03 Lieu jaune.....	75	639	8,45
22 05 Lingue.....	13	91	6,66
22 06 Merlan.....	153	894	5,84
22 07 Merlu.....	217	3.075	14,15
22 09 Tacaud.....	212	640	3,01
23 01 Bar.....	18	531	29,44
23 02 Baudroie.....	13	276	19,99
23 03 Congre.....	46	233	5,06
23 07 Grondin.....	4	24	5,00
23 11 Rouget-barbet.....	10	278	27,57
23 19 Rouget (Saint-Pierre-et-Miquelon).....	"	15	30,00
23 42 Saint-Pierre.....	"	2	10,00
24 01 Chinchard.....	157	425	2,69
24 02 Mulet.....	89	392	4,37
28 07 Roussette.....	8	52	6,43
TOTAL classe Marine marchande.....	1.022	7.573	7,41
2 Poissons plats :			
21 01 Barbue.....	3	54	17,71
21 02 Cardine.....	6	43	6,92
21 06 Plie.....	8	26	3,19
21 07 Sole.....	99	2.488	25,08
21 08 Turbot.....	5	127	23,25
23 05 Dorade rose.....	36	330	9,03
23 06 Dorade grise.....	107	618	5,74
28 05 Raie bouclée.....	11	82	7,45
TOTAL classe Marine marchande.....	277	3.772	13,58
3 Poissons saisonniers :			
14 03 Éperlan.....	111	601	5,38
25 01 Anchois.....	686	1.259	1,83
25 02 Hareng.....	58	251	4,28
25 05 Sprat.....	175	148	0,85
25 13 Sardine de l'Atlantique.....	2.770	6.313	2,28
27 01 Maquereau.....	662	1.653	2,50
TOTAL classe Marine marchande.....	4.466	10.228	2,29
4 Crustacés :			
31 01 Araignée.....	23	160	6,69
31 02 Tourteau.....	31	159	5,14
31 03 Crevette grise.....	23	555	23,93
31 04 Crevette rose.....	7	326	42,57
31 06 Homard européen.....	"	10	59,44
31 08 Langouste rouge.....	"	14	76,32
31 11 Langoustine.....	69	820	11,85
31 23 Étrille.....	44	187	4,20
TOTAL classe Marine marchande.....	200	2.234	11,16

DIRECTION DE NANTES

QUARTIER DE SAINT-NAZAIRE

Port de la Turballe (suite et fin)

ESPÈCE	FRAIS		
	Quantités Tonne	Valeurs 1.000 F	Prix
5 Hûtres :			
32 01 Hûtre plate.....	12	77	6,42
32 02 Hûtre creuse.....	171	1.124	6,55
TOTAL classe Marine marchande.....	183	1.201	6,54
6 Coquillages et mollusques :			
32 03 Coquille Saint-Jacques.....	16	149	9,09
32 04 Moule.....	207	788	3,81
32 07 Pétoncle.....	5	43	7,70
32 09 Encornet.....	11	141	11,82
32 10 Seiche.....	23	378	16,19
32 99 Mollusques - Divers sans coquilles.....	22	85	3,82
TOTAL classe Marine marchande.....	286	1.586	5,53
TOTAL DU PORT.....	6.436	26.595	4,13

DIRECTION DE NANTES

QUARTIER DE SAINT-NAZAIRE

Port du Croisic

ESPECE	FRAIS		
	Quantités Tonne	Valeurs 1.000 F	Prix
1 Poissons de fond ronds :			
22 03 Lieu jaune.....	50	360	7,15
22 05 Lingue.....	23	127	5,53
22 06 Merlan.....	60	381	6,35
22 07 Merlu.....	104	1.212	11,62
22 09 Tacaud.....	18	53	2,94
23 01 Bar.....	9	345	35,97
23 02 Baudroie.....	44	668	14,96
23 03 Congre.....	28	119	4,26
23 07 Grondin.....	4	26	6,45
23 11 Rouget-barbet.....	4	118	27,37
23 19 Rouget (Saint-Pierre-et-Miquelon).....	"	4	40,00
23 42 Saint-Pierre.....	"	3	22,00
24 01 Chinchard.....	4	6	1,54
24 02 Mulet.....	3	13	3,57
28 07 Roussette.....	8	50	6,19
TOTAL classe Marine marchande.....	362	3.490	9,62
2 Poissons plats :			
21 02 Cardine.....	13	128	9,21
21 06 Plie.....	4	15	3,51
21 07 Sole.....	87	2.375	27,23
21 08 Turbot.....	3	109	29,34
23 05 Dorade rose.....	26	224	8,63
23 06 Dorade grise.....	46	305	6,61
28 05 Raie bouclée.....	2	22	7,67
TOTAL classe Marine marchande.....	184	3.181	17,24
3 Poissons saisonniers :			
14 03 Éperlan.....	1	5	3,50
25 01 Anchois.....	235	430	1,82
25 02 Hareng.....	"	1	2,85
25 13 Sardine de l'Atlantique.....	10	89	8,51
27 01 Maquereau.....	42	210	4,93
TOTAL classe Marine marchande.....	291	736	2,53
4 Crustacés :			
31 01 Araignée.....	35	297	8,35
31 02 Tourteau.....	179	1.174	6,55
31 03 Crevette grise.....	2	56	25,27
31 04 Crevette rose.....	46	2.473	53,18
31 06 Homard européen.....	29	1.992	66,93
31 08 Langouste rouge.....	1	91	77,84
31 11 Langoustine.....	167	2.768	16,53
31 23 Étrille.....	33	215	6,38
TOTAL classe Marine marchande.....	495	9.070	18,29
5 Huitres :			
32 01 Huitre plate.....	3	21	7,00
32 02 Huitre creuse.....	127	882	6,92
TOTAL classe Marine marchande.....	130	903	6,92

DIRECTION DE NANTES

QUARTIER DE SAINT-NAZAIRE

Port du Croisic (suite et fin)

ESPECE	FRAIS		
	Quantités Tonne	Valeurs 1.000 F	Prix
6 Coquillages et mollusques :			
32 03 Coquille Saint-Jacques.....	123	1.142	9,28
32 04 Moule.....	390	624	1,60
32 05 Coque.....	1.475	3.540	2,40
32 07 Pétoncle.....	2	22	8,69
32 09 Encornet.....	6	72	11,64
32 10 Seiche.....	9	107	11,90
TOTAL classe Marine marchande.....	2.005	5.509	2,75
TOTAL DU PORT.....	3.470	22.891	6,60

DIRECTION DE NANTES

QUARTIER DE NANTES

ESPÈCE	FRAIS		
	Quantités Tonne	Valeurs 1.000 F	Prix
0 Poissons anadromes :			
13 01 Anguille.....	174	4.063	23,33
13 02 Lamproie.....	"	24	30,50
15 01 Alose.....	1	38	21,61
TOTAL classe Marine marchande.....	176	4.126	23,34
1 Poissons de fond ronds :			
22 03 Lieu jaune.....	3	16	5,62
22 06 Merlan.....	1	5	3,69
22 07 Merlu.....	20	190	9,34
22 09 Tacaud.....	23	38	1,62
23 01 Bar.....	3	98	26,38
23 02 Baudroie.....	5	47	8,67
23 03 Congre.....	12	51	4,11
23 19 Rouget (Saint-Pierre-et-Miquelon).....	"	5	14,00
24 01 Chinchard.....	"	"	1,00
24 02 Mulet.....	71	203	2,86
28 07 Roussette.....	"	"	3,00
TOTAL classe Marine marchande.....	142	659	4,63
2 Poissons plats :			
21 04 Limande.....	"	3	6,77
21 06 Plie.....	8	61	7,41
21 07 Sole.....	29	619	21,22
21 08 Turbot.....	"	4	24,00
28 05 Raie bouclée.....	1	7	6,20
TOTAL classe Marine marchande.....	39	697	17,66
3 Poissons saisonniers :			
25 02 Hareng.....	2	10	5,00
25 13 Sardine de l'Atlantique.....	2	3	1,63
27 01 Maquereau.....	"	1	3,38
TOTAL classe Marine marchande.....	4	14	3,32
4 Crustacés :			
31 01 Araignée.....	79	421	5,32
31 03 Crevette grise.....	59	1.170	19,59
31 04 Crevette rose.....	9	414	41,82
31 06 Homard européen.....	"	18	60,33
31 11 Langoustine.....	38	661	17,13
31 23 Étrille.....	"	1	6,19
TOTAL classe Marine marchande.....	188	2.687	14,28
5 Huîtres :			
32 02 Huître creuse.....	1.400	6.155	4,39
TOTAL classe Marine marchande.....	1.400	6.155	4,39

DIRECTION DE NANTES

QUARTIER DE NANTES (suite et fin)

ESPÈCE	FRAIS		
	Quantités Tonne	Valeurs 1.000 F	Prix
6 Coquillages et mollusques :			
32 03 Coquille Saint-Jacques.....	"	1	9,00
32 04 Moule.....	647	1.619	2,50
32 09 Encornet.....	"	2	4,00
32 10 Seiche.....	1	9	6,89
TOTAL classe Marine marchande.....	649	1.632	2,51
TOTAL DU QUARTIER.....	2.601	15.973	6,14

DIRECTION DE NANTES

QUARTIER DE NOIRMOUTIER

ESPÈCE	FRAIS		
	Quantités Tonne	Valeurs 1.000 F	Prix
0 Poissons anadromes :			
13 01 Anguille.....	35	783	22,00
14 01 Saumon.....	"	"	25,00
TOTAL classe Marine marchande.....	35	783	22,00
1 Poissons de fond ronds :			
22 03 Lieu jaune.....	7	48	6,17
22 05 Lingue.....	1	7	4,57
22 06 Merlan.....	13	72	5,25
22 07 Merlu.....	22	182	7,97
22 09 Tacaud.....	53	77	1,46
23 01 Bar.....	67	1.686	25,03
23 02 Baudroie.....	19	116	6,01
23 03 Congre.....	87	234	2,67
23 07 Grondin.....	"	3	3,68
23 11 Rouget-barbet.....	3	97	24,81
23 27 Labre.....	"	"	2,25
23 42 Saint-Pierre.....	"	"	13,00
24 01 Chinchard.....	19	21	1,10
24 02 Mulet.....	17	98	5,66
28 02 Émissolle - Chien de mer.....	6	21	3,42
28 03 Hâ - Chien de mer.....	"	1	4,65
28 07 Roussette.....	6	15	2,27
28 20 Ange de mer.....	"	"	7,99
29 99 Ronds - Divers poissons marins.....	4	23	4,97
TOTAL classe Marine marchande.....	333	2.707	8,11
2 Poissons plats :			
21 01 Barbue.....	0	4	12,33
21 04 Limande.....	3	18	5,78
21 06 Plie.....	18	90	4,95
21 07 Sole.....	62	1.342	21,41
21 08 Turbot.....	1	47	23,97
21 16 Céteau.....	"	1	6,38
23 04 Dorade royale.....	"	2	7,43
23 05 Dorade rose.....	"	"	6,93
23 06 Dorade grise.....	"	3	7,32
28 05 Raie bouclée.....	21	165	7,53
29 99 Plats - Divers poissons marins.....	1	5	4,35
TOTAL classe Marine marchande.....	110	1.681	15,17
3 Poissons saisonniers :			
14 03 Éperlan.....	"	"	5,00
24 15 Aiguillette.....	"	"	2,80
25 02 Hareng.....	1	6	4,05
27 01 Maquereau.....	1	3	3,21
TOTAL classe Marine marchande.....	2	10	3,69

DIRECTION DE NANTES

QUARTIER DE NOIRMOUTIER (suite et fin)

ESPÈCE	FRAIS		
	Quantités Tonne	Valeurs 1.000 F	Prix
4 Crustacés :			
31 01 Araignée.....	56	245	4,39
31 02 Tourteau.....	731	3.698	5,06
31 03 Crevette grise.....	7	150	20,13
31 04 Crevette rose.....	27	1.122	41,42
31 06 Homard européen.....	23	1.159	48,34
31 07 Langouste rose.....	1	103	64,56
31 08 Langouste rouge.....	1	88	72,26
31 11 Langoustine.....	69	1.020	14,68
31 23 Étrille.....	75	414	5,48
31 24 Crevette rose (Antilles).....	"	"	35,00
31 25 Crevette grise (Antilles).....	2	48	20,57
31 99 Crustacés divers.....	1	6	4,61
TOTAL classe Marine marchande.....	997	8.056	8,08
5 Huitres :			
32 01 Huitre plate.....	25	102	4,00
32 02 Huitre creuse.....	9.322	37.290	4,00
TOTAL classe Marine marchande.....	9.348	37.392	4,00
6 Coquillages et mollusques :			
32 03 Coquille Saint-Jacques.....	14	109	7,56
32 04 Moule.....	562	993	1,77
32 06 Palourde.....	6	132	20,23
32 15 Patelle.....	1	2	2,00
32 16 Bigorneau.....	"	3	4,61
32 99 Coquillages divers (sauf huitres).....	1	7	4,63
32 09 Encornet.....	"	4	7,54
32 10 Seiche.....	333	970	2,91
32 19 Seiche (petite taille).....	"	10	14,84
32 24 Amande de mer.....	45	119	2,61
TOTAL classe Marine marchande.....	968	2.354	2,43
TOTAL DU QUARTIER.....	11.796	52.987	4,49

DIRECTION DE NANTES

QUARTIER DE L'ILE-D'YEU

ESPÈCE	FRAIS		
	Quantités Tonne	Valeurs 1.000 F	Prix
1 Poissons de fond ronds :			
22 03 Lieu jaune.....	47	303	6,42
22 06 Merlan.....	131	709	5,38
22 07 Merlu.....	99	1.122	11,30
23 01 Bar.....	55	1.507	27,18
23 02 Baudroie.....	22	186	8,31
23 03 Congre.....	164	522	3,18
28 11 Taupe.....	6	49	8,04
29 99 Ronds - Divers poissons marins.....	73	485	6,58
TOTAL classe Marine marchande.....	600	4.886	8,14
2 Poissons plats :			
21 07 Sole.....	8	191	23,50
21 08 Turbot.....	5	147	25,91
29 99 Plats - Divers poissons marins.....	4	47	9,89
TOTAL classe Marine marchande.....	18	387	20,71
3 Poissons saisonniers :			
26 01 Germon.....	608	6.307	10,37
TOTAL classe Marine marchande.....	608	6.307	10,37
4 Crustacés :			
31 01 Araignée.....	27	137	5,00
31 02 Tourteau.....	235	1.373	5,83
31 04 Crevette rose.....	16	644	38,24
31 06 Homard européen.....	7	393	55,97
31 08 Langouste rouge.....	4	338	76,34
31 11 Langoustine.....	5	88	17,63
TOTAL classe Marine marchande.....	296	2.976	10,03
TOTAL DU QUARTIER.....	1.524	14.558	9,55

DIRECTION DE NANTES

QUARTIER DES SABLES-D'OLONNE

ESPÈCE	FRAIS		
	Quantités Tonne	Valeurs 1.000 F	Prix
0 Poissons anadromes :			
13 01 Anguille.....	10	241	22,14
14 01 Saumon.....	#	5	24,00
TOTAL classe Marine marchande.....	11	246	22,18
1 Poissons de fond ronds :			
22 01 Cabillaud.....	106	548	5,14
22 02 Églefin.....	1	5	2,84
22 03 Lieu jaune.....	311	1.948	6,26
22 04 Lieu noir.....	16	73	4,57
22 05 Lingue.....	89	383	4,30
22 06 Merlan.....	591	3.186	5,38
22 07 Merlu.....	1.488	16.114	10,83
22 09 Tacaud.....	452	991	2,19
23 01 Bar.....	149	4.285	28,61
23 02 Baudroie.....	464	3.132	6,74
23 03 Congre.....	298	1.136	3,81
23 07 Grondin.....	11	35	3,09
23 11 Rouget-barbet.....	14	366	24,60
23 12 Vive.....	14	56	3,87
24 01 Chinchard.....	351	478	1,36
24 02 Mulet.....	122	472	3,85
28 01 Aiguillat - Chien de mer.....	#	#	2,25
28 03 Hâ - Chien de mer.....	37	114	3,04
28 07 Roussette.....	75	198	2,64
28 11 Taupe.....	8	80	9,54
28 20 Ange de mer.....	1	11	9,19
29 99 Ronds - Divers poissons marins.....	1.694	13.206	7,79
TOTAL classe Marine marchande.....	6.303	46.826	7,43
2 Poissons plats :			
21 01 Barbue.....	1	27	14,55
21 04 Limande.....	46	299	6,39
21 06 Plie.....	58	137	2,35
21 07 Sole.....	645	16.248	25,18
21 08 Turbot.....	22	594	26,81
21 16 Céteau.....	40	437	10,86
23 04 Dorade royale.....	6	109	15,93
23 05 Dorade rose.....	498	3.332	6,69
23 06 Dorade grise.....	43	322	7,48
23 09 Pageot.....	9	142	15,35
28 05 Raie bouclée.....	108	713	6,56
TOTAL classe Marine marchande.....	1.481	22.366	15,10
3 Poissons saisonniers :			
14 03 Éperlan.....	3	17	4,78
23 30 Lançon (France).....	#	#	1,13
24 15 Aiguillette.....	1	3	2,44
25 01 Anchois.....	287	540	1,88
25 02 Hareng.....	3	9	3,03
25 05 Sprat.....	#	#	0,27
25 13 Sardine de l'Atlantique.....	434	1.689	3,89
26 01 Germon.....	742	8.024	10,81
27 01 Maquereau.....	194	449	2,31
TOTAL classe Marine marchande.....	1.667	10.735	6,44

DIRECTION DE NANTES

QUARTIER DES SABLES-D'OLONNE (suite et fin)

ESPÈCE	FRAIS		
	Quantités Tonne	Valeurs 1.000 F	Prix
4 Crustacés :			
31 01 Araignée.....	108	564	5,20
31 02 Tourteau.....	669	3.925	5,86
31 03 Crevette grise.....	64	2.022	31,29
31 04 Crevette rose.....	71	3.515	48,91
31 06 Homard européen.....	22	1.215	55,23
31 08 Langouste rouge.....	3	302	76,24
31 11 Langoustine.....	848	13.389	15,79
TOTAL classe Marine marchande.....	1.788	24.935	13,94
5 Huitres :			
32 02 Huitre creuse.....	662	3.255	4,91
TOTAL classe Marine marchande.....	662	3.255	4,91
6 Coquillages et mollusques :			
32 03 Coquille Saint-Jacques.....	33	302	9,10
32 18 Vanneau.....	2	23	8,59
32 09 Encornet.....	206	1.702	8,26
32 10 Seiche.....	522	2.193	4,20
32 19 Seiche (petite taille).....	36	160	4,45
TOTAL classe Marine marchande.....	800	4.382	5,48
TOTAL DU QUARTIER.....	12.716	112.749	8,87

DIRECTION DE NANTES

QUARTIER DES SABLES-D'OLONNE

Port des Sables-d'Olonne

ESPÈCE	FRAIS		
	Quantités Tonne	Valeurs 1.000 F	Prix
1 Poissons de fond ronds :			
22 01 Cabillaud.....	106	548	5,14
22 02 Églefin.....	1	5	2,84
22 03 Lieu jaune.....	203	1.260	6,21
22 04 Lieu noir.....	16	73	4,57
22 05 Lingue.....	59	270	4,55
22 06 Merlan.....	396	1.808	4,57
22 07 Merlu.....	834	9.010	10,79
22 09 Tacaud.....	331	713	2,15
23 01 Bar.....	128	3.679	28,54
23 02 Baudroie.....	368	2.474	6,71
23 03 Congre.....	161	663	4,12
23 07 Grondin.....	9	28	3,12
23 11 Rouget-barbet.....	8	207	23,57
23 12 Vive.....	10	41	3,90
24 01 Chinchard.....	279	398	1,42
24 02 Mulet.....	87	307	3,53
28 03 Hâ - Chien de mer.....	33	98	2,92
28 07 Roussette.....	64	171	2,66
28 11 Taupe.....	3	35	9,75
29 99 Ronds - Divers poissons marins.....	1.335	10.733	8,04
TOTAL classe Marine marchande.....	4.440	32.529	7,33
2 Poissons plats :			
21 01 Barbue.....	1	16	13,24
21 04 Limande.....	39	253	6,42
21 06 Plie.....	45	103	2,27
21 07 Sole.....	510	12.762	24,99
21 08 Turbot.....	12	376	29,34
21 16 Céteau.....	33	376	11,18
23 04 Dorade royale.....	6	100	16,00
23 05 Dorade rose.....	493	3.277	6,64
23 09 Pageot.....	9	140	15,40
28 05 Raie bouclée.....	100	667	6,62
29 99 Plats - Divers poissons marins.....	269	2.016	7,48
TOTAL classe Marine marchande.....	1.523	20.093	13,19
3 Poissons saisonniers :			
25 01 Anchois.....	11	21	1,85
25 05 Sprat.....	"	"	0,27
25 13 Sardine de l'Atlantique.....	30	175	5,71
26 01 Germon.....	466	5.057	10,85
27 01 Maquereau.....	96	203	2,11
TOTAL classe Marine marchande.....	604	5.456	9,03
4 Crustacés :			
31 01 Araignée.....	75	384	5,06
31 02 Tourteau.....	374	2.212	5,91
31 03 Crevette grise.....	57	1.777	31,11
31 04 Crevette rose.....	12	572	44,59
31 06 Homard européen.....	8	493	60,44
31 07 Langouste rose.....	"	2	91,65
31 08 Langouste rouge.....	1	139	74,39
31 11 Langoustine.....	751	11.874	15,80
TOTAL classe Marine marchande.....	1.282	17.457	13,61

ESPÈCE	FRAIS		
	Quantités Tonne	Valeurs 1.000 F	Prix
5 <i>Huttres</i> :			
32 02 Huître creuse.....	71	322	4,50
TOTAL classe Marine marchande.....	71	322	4,50
6 <i>Coquillages et mollusques</i> :			
32 03 Coquille Saint-Jacques.....	22	211	9,23
32 09 Encornet.....	180	1.430	7,93
32 10 Seiche.....	509	2.153	4,23
TOTAL classe Marine marchande.....	712	3.795	5,33
TOTAL DU PORT.....	8.634	79.655	9,23

ESPÈCE	FRAIS		
	Quantités Tonne	Valeurs 1.000 F	Prix
0 <i>Poissons anadromes</i> :			
13 01 Anguille.....	10	241	22,14
14 01 Saumon.....	"	5	24,00
TOTAL classe Marine marchande.....	11	246	22,18
1 <i>Poissons de fond rond</i> :			
22 03 Lieu jaune.....	102	656	6,40
22 05 Lingue.....	29	112	3,80
22 06 Merlan.....	167	1.215	7,24
22 07 Merlu.....	626	6.747	10,76
22 09 Tacaud.....	117	269	2,28
23 01 Bar.....	18	549	28,97
23 02 Baudroie.....	91	621	6,83
23 03 Congre.....	136	473	3,46
23 07 Grondin.....	2	7	2,97
23 11 Rouget-barbet.....	6	159	26,09
23 12 Vive.....	3	14	3,78
24 01 Chinchard.....	72	80	1,12
24 02 Mulet.....	35	164	4,65
28 03 Hâ - Chien de mer.....	4	16	3,97
28 07 Roussette.....	9	23	2,46
28 11 Taupe.....	4	45	9,38
28 20 Ange de mer.....	1	11	9,19
29 99 Ronds - Divers poissons marins.....	55	175	3,15
TOTAL classe Marine marchande.....	1.487	11.343	7,63
2 <i>Poissons plats</i> :			
21 01 Barbue.....	"	10	17,15
21 04 Limande.....	7	46	6,22
21 06 Plie.....	13	33	2,61
21 07 Sole.....	124	3.228	25,98
21 08 Turbot.....	9	217	23,32
21 16 Céteau.....	5	47	8,35
23 04 Dorade royale.....	"	9	15,18
23 05 Dorade rose.....	4	54	11,68
23 06 Dorade grise.....	43	322	7,48
23 09 Pageot.....	"	1	12,09
28 05 Raie bouclée.....	7	45	5,77
29 99 Plats - Divers poissons marins.....	3	10	3,02
TOTAL classe Marine marchande.....	220	4.028	18,29
3 <i>Poissons saisonniers</i> :			
14 03 Éperlan.....	3	17	4,78
23 30 Lançon (France).....	"	"	1,13
24 15 Aiguillette.....	1	4	2,40
25 01 Anchois.....	275	519	1,88
25 02 Hareng.....	3	9	3,03
25 13 Sardine de l'Atlantique.....	403	1.514	3,75
26 01 Germon.....	276	2.967	10,74
27 01 Maquereau.....	98	246	2,50
TOTAL classe Marine marchande.....	1.063	5.279	4,96

DIRECTION DE NANTES

QUARTIER DES SABLES-D'OLONNE

Port de Saint-Gilles-Croix-de-Vie (suite et fin)

ESPÈCE	FRAIS		
	Quantités Tonne	Valeurs 1.000 F	Prix
4 Crustacés :			
31 01 Araignée.....	31	174	5,50
31 02 Tourteau.....	293	1.704	5,80
31 03 Crevette grise.....	7	244	32,70
31 04 Crevette rose.....	59	2.942	49,86
31 06 Homard européen.....	13	722	52,16
31 08 Langouste rouge.....	2	159	77,91
31 11 Langoustine.....	90	1.379	15,25
TOTAL classe Marine marchande.....	498	7.327	14,69
6 Coquillages et mollusques :			
32 03 Coquille Saint-Jacques.....	9	85	8,81
32 18 Vanneau.....	2	23	8,59
32 09 Encornet.....	25	272	10,61
32 10 Seiche.....	38	151	3,98
TOTAL classe Marine marchande.....	76	533	6,99
TOTAL DU PORT.....	3.357	28.759	8,57

DIRECTION DE NANTES

Total de la direction

ESPÈCE	FRAIS		
	Quantités Tonne	Valeurs 1.000 F	Prix
0 Poissons anadromes :			
13 01 Anguille.....	712	16.980	23,82
13 02 Lamproie.....	3	99	30,12
14 01 Saumon.....	#	9	27,92
15 01 Alose.....	2	57	22,08
TOTAL classe Marine marchande.....	719	17.147	23,84
1 Poissons de fond ronds :			
14 02 Argentine.....	1	6	4,48
22 01 Cabillaud.....	7.094	37.579	5,30
22 02 Églefin.....	4.821	16.937	3,51
22 03 Lieu jaune.....	4.342	29.440	6,78
22 04 Lieu noir.....	23.275	72.451	3,11
22 05 Lingue.....	8.799	35.660	4,05
22 06 Merlan.....	11 633	44.696	3,84
22 07 Merlu.....	10.902	129.492	11,88
22 09 Tacaud.....	2.244	5.288	2,36
22 12 Brosme.....	338	1.006	2,97
22 13 Motelle.....	89	293	3,28
22 14 Lingue bleue.....	3.550	12.027	3,39
23 01 Bar.....	812	21.599	26,57
23 02 Baudroie.....	11.106	91.917	8,28
23 03 Congre.....	2.545	9.729	3,82
23 07 Grondin.....	2.414	6.698	2,77
23 10 Rascasse.....	9	74	7,47
23 11 Rouget-barbet.....	195	4.397	22,52
23 12 Vive.....	14	57	3,88
23 13 Cernier.....	3	48	14,66
23 17 Loup.....	#	#	0,60
23 19 Rouget (Saint-Pierre-et-Miquelon).....	2	69	26,64
23 20 Sébaste.....	538	1.892	3,51
23 27 Labre.....	111	557	5,02
23 35 Blennie.....	#	2	5,00
23 41 Pagre rose (Martinique).....	2	25	9,73
23 42 Saint-Pierre.....	362	5.565	15,35
24 01 Chinchard.....	4.560	5.484	1,20
24 02 Mulet.....	574	2.854	4,97
24 06 Joel.....	40	165	4,05
28 01 Aiguillat - Chien de mer.....	3.438	10.424	3,03
28 02 Émissolle - Chien de mer.....	16	42	2,55
28 03 Hà - Chien de mer.....	325	1.300	3,99
28 07 Roussette.....	2.734	5.860	2,14
28 11 Taupe.....	64	600	9,32
28 15 Requin bleu.....	5	10	1,76
28 17 Requin-marteau.....	#	#	0,05
28 20 Ange de mer.....	18	87	4,70
29 99 Ronds - Divers poissons marins.....	9.044	46.398	5,13
TOTAL classe Marine marchande.....	116.039	600.745	5,18
2 Poissons plats :			
21 01 Barbue.....	89	1.570	17,62
21 02 Cardine.....	5.857	45.156	7,71
21 03 Flet.....	1	1	0,69
21 04 Limande.....	116	777	6,65
21 05 Limande-sole.....	976	8.957	9,17
21 06 Plie.....	979	3.696	3,77
21 07 Sole.....	1.536	38.250	24,90
21 08 Turbot.....	283	7.234	25,50

DIRECTION DE NANTES

Total de la direction (suite)

ESPÈCE	FRAIS		
	Quantités Tonne	Valeurs 1.000 F	Prix
2 Poissons plats :			
21 10 Flétan	168	1.432	8,49
21 14 Flétan noir	7	26	3,71
21 16 Céteau	40	439	10,83
23 04 Dorade royale	77	758	9,84
23 05 Dorade rose	2.684	23.067	8,59
23 06 Dorade grise	1.931	10.776	5,58
23 09 Pageot	28	422	14,58
24 07 Dorade tropicale	301	664	2,21
28 04 Pocheteau	891	4.603	5,16
28 05 Raie bouclée	5.891	30.482	5,17
28 09 Raie exotique	105	591	5,59
28 14 Raie douce	215	1.418	6,59
29 99 Plats - Divers poissons marins	302	1.167	3,86
TOTAL classe Marine marchande	22.487	181.494	8,07
3 Poissons saisonniers :			
14 03 Éperlan	211	940	4,45
23 30 Lançon (France)	56	121	2,14
24 15 Aiguillette	51	153	2,96
25 01 Anchois	1.887	3.338	1,77
25 02 Hareng	235	1.183	5,03
25 04 Sardinelle	"	"	4,07
25 05 Sprat	659	737	1,12
25 13 Sardine de l'Atlantique	5.917	16.273	2,75
26 01 Germon	6.299	67.374	10,69
26 06 Thon rouge	6	34	5,47
27 01 Maquereau	11.629	19.926	1,71
TOTAL classe Marine marchande	26.955	110.084	4,08
4 Crustacés :			
31 01 Araignée	3.844	18.848	4,90
31 02 Tourteau	10.044	52.560	5,23
31 03 Crevette grise	325	7.113	21,88
31 04 Crevette rose	217	10.418	47,85
31 06 Homard européen	236	12.454	52,73
31 07 Langouste rose	297	14.374	48,36
31 08 Langouste rouge	105	6.364	60,58
31 11 Langoustine	8.533	140.606	16,48
31 17 Crabe-araignée (Saint-Pierre-et-Miquelon)	119	1.204	10,04
31 20 Pouce-pied	3	69	20,41
31 21 Crabe vert	102	829	8,11
31 23 Étrille	462	2.695	5,83
31 24 Crevette rose (Antilles)	"	"	35,00
31 25 Crevette grise (Antilles)	2	56	21,47
31 26 Crevette Sea-Bob (Antilles)	"	21	60,00
31 99 Crustacés divers	36	389	10,74
TOTAL classe Marine marchande	24.330	268.006	11,02
5 Huitres :			
32 01 Huitre plate	3.262	58.910	18,06
32 02 Huitre creuse	24.333	113.264	4,65
TOTAL classe Marine marchande	27.595	172.174	6,24

DIRECTION DE NANTES

Total de la direction (suite et fin)

ESPÈCE	FRAIS		
	Quantités Tonne	Valeurs 1.000 F	Prix
6 Coquillages et mollusques :			
32 03 Coquille Saint-Jacques	7.758	39.776	5,13
32 04 Moule	20.239	60.188	2,97
32 05 Coque	2.482	4.986	2,01
32 06 Palourde	81	1.187	14,48
32 07 Pétoncle	769	4.161	5,41
32 08 Praire	1.005	5.091	5,06
32 14 Buccin	"	"	2,00
32 15 Patelle	12	52	4,28
32 16 Bigorneau	176	990	5,61
32 18 Vanneau	2	23	8,59
32 22 Ormeau	2	42	20,02
32 99 Coquillages divers (sauf huitres)	104	253	2,43
32 09 Encornet	2.092	20.272	9,69
32 10 Seiche	2.234	8.521	3,81
32 12 Encornet de Terre-Neuve	15	105	6,77
32 17 Poulpe	8	31	3,48
32 19 Seiche (petite taille)	122	472	3,87
32 24 Amande de mer	1.035	1.311	1,27
32 99 Mollusques divers sans coquille	22	85	3,82
33 01 Oursin	14	112	8,03
TOTAL classe Marine marchande	38.180	147.665	3,87
9 Plantes aquatiques :			
71 01 Carragaheen	2.847	1.979	0,69
71 02 Goémon iodé	1.829	323	0,18
71 03 Fucus	1.778	242	0,14
71 04 Laminaires	32.043	4.796	0,15
71 05 Algues brunes	3.777	471	0,12
71 99 Plantes marines diverses	779	51	0,07
TOTAL classe Marine marchande	43.056	7.865	0,18
TOTAL DIRECTION	299.364	1.505.184	5,03

DIRECTION DE BORDEAUX

QUARTIER DE LA ROCHELLE

ESPÈCE	FRAIS		
	Quantités Tonne	Valeurs 1.000 F	Prix
0 Poissons anadromes :			
13 01 Anguille.....	48	1.187	24,72
TOTAL classe Marine marchande.....	48	1.187	24,72
1 Poissons de fond ronds :			
22 01 Cabillaud.....	212	1.289	6,07
22 02 Églefin.....	50	234	4,69
22 03 Lieu jaune.....	190	1.325	6,95
22 04 Lieu noir.....	170	607	3,57
22 05 Lingue.....	142	678	4,76
22 06 Merlan.....	418	1.824	4,36
22 07 Merlu.....	2.446	32.748	13,39
22 09 Tacaud.....	466	1.043	2,24
23 01 Bar.....	110	2.853	25,72
23 02 Bau-roie.....	481	3.298	6,85
23 03 Congre.....	34	140	4,12
23 07 Grondin.....	15	54	3,54
23 10 Rascasse.....	10	80	7,58
23 11 Rouget-barbet.....	22	438	19,36
23 12 Vive.....	1	8	6,55
23 31 Ombrine.....	1	20	10,58
23 42 Saint-Pierre.....	37	758	20,49
24 01 Chinchard.....	39	43	1,10
24 02 Mulet.....	160	658	4,10
28 01 Aiguillat - Chien de mer.....	59	180	3,06
28 03 Hà - Chien de mer.....	12	34	2,78
28 07 Roussette.....	5	16	2,88
28 11 Taupe.....	532	5.184	9,73
28 15 Requin bleu.....	26	114	4,39
28 20 Ange de mer.....	"	2	3,06
29 99 Ronds - Divers poissons marins.....	1.147	4.864	4,24
TOTAL classe Marine marchande.....	6.797	58.505	8,61
2 Poissons plats :			
21 02 Cardine.....	141	986	6,98
21 03 Flet.....	"	2	10,57
21 05 Limande-sole.....	1	22	11,67
21 06 Plie.....	63	392	6,15
21 07 Sole.....	676	17.196	25,44
21 08 Turbot.....	18	501	26,70
21 16 Cêteau.....	125	1.440	11,45
23 04 Dorade royale.....	24	248	10,31
23 05 Dorade rose.....	706	7.420	10,51
23 06 Dorade grise.....	80	466	5,79
23 09 Pageot.....	5	32	5,52
24 07 Dorade tropicale.....	127	294	2,30
28 04 Pocheteau.....	25	159	6,17
28 05 Raie bouclée.....	174	1.036	5,93
28 09 Raie exotique.....	"	"	1,19
28 14 Raie douce.....	23	130	5,59
29 99 Plats - Divers poissons marins.....	360	1.708	4,74
TOTAL classe Marine marchande.....	2.557	32.038	12,53

DIRECTION DE BORDEAUX

QUARTIER DE LA ROCHELLE (suite et fin)

ESPÈCE	FRAIS		
	Quantités Tonne	Valeurs 1.000 F	Prix
3 Poissons saisonniers :			
25 01 Anchois.....	1	3	3,47
25 02 Hareng.....	20	122	6,00
25 05 Sprat.....	"	3	4,00
25 13 Sardine de l'Atlantique.....	18	72	4,00
26 01 Germon.....	3	45	15,00
26 13 Espadon.....	1	19	19,38
27 01 Maquereau.....	152	265	1,74
TOTAL classe Marine marchande.....	196	531	2,70
4 Crustacés :			
31 01 Araignée.....	18	95	5,32
31 02 Tourteau.....	61	384	6,21
31 03 Crevette grise.....	41	1.086	26,21
31 04 Crevette rose.....	53	1.621	30,23
31 06 Homard européen.....	7	447	59,75
31 11 Langoustine.....	380	6.503	17,11
31 23 Étrille.....	11	78	6,97
TOTAL classe Marine marchande.....	574	10.223	17,80
5 Huitres :			
32 01 Huitre plate.....	6	67	10,24
32 02 Huitre creuse.....	8.400	48.234	5,74
TOTAL classe Marine marchande.....	8.407	48.301	5,75
6 Coquillages et mollusques :			
32 03 Coquille Saint-Jacques.....	55	585	10,47
32 04 Moule.....	9.892	25.435	2,57
32 18 Vanneau.....	6	43	6,25
32 99 Coquillages divers sauf huitres.....	1.184	5.608	4,73
32 09 Encornet.....	151	1.269	8,38
32 10 Seiche.....	475	1.861	3,91
32 12 Encornet de Terre-Neuve.....	2	9	3,28
TOTAL classe Marine marchande.....	11.769	34.812	2,96
TOTAL DU QUARTIER.....	30.350	185.600	6,12

ESPÈCE	FRAIS		
	Quantités Tonne	Valeurs 1.000 F	Prix
0 Poissons anadromes :			
13 01 Anguille.....	10	273	24,96
TOTAL classe Marine marchande.....	10	273	24,96
1 Poissons de fond ronds :			
22 01 Cabillaud.....	199	1.203	6,04
22 02 Églefin.....	50	234	4,69
22 03 Lieu jaune.....	155	1.103	7,09
22 04 Lieu noir.....	134	507	3,77
22 05 Lingue.....	138	657	4,75
22 06 Merlan.....	298	1.336	4,47
22 07 Merlu.....	2.282	30.973	13,57
22 09 Tacaud.....	336	802	2,38
23 01 Bar.....	73	2.052	27,77
23 02 Baudroie.....	387	2.779	7,18
23 03 Congre.....	32	132	4,06
23 07 Grondin.....	14	49	3,43
23 10 Rascasse.....	8	66	7,42
23 11 Rouget-barbet.....	14	301	21,40
23 12 Vive.....	1	8	6,55
23 31 Ombrine.....	1	20	10,58
23 42 Saint-Pierre.....	36	748	20,42
24 01 Chinchard.....	39	43	1,10
24 02 Mulet.....	138	507	3,67
28 01 Aiguillat - Chien de mer.....	53	156	2,94
28 03 Hâ - Chien de mer.....	12	34	2,78
28 07 Roussette.....	5	16	2,88
28 11 Taupe.....	589	5.709	9,68
28 15 Requin bleu.....	20	87	4,20
28 20 Ange de mer.....	"	2	3,06
29 99 Ronds - Divers poissons marins.....	1.283	5.494	4,28
TOTAL classe Marine marchande.....	6.311	55.030	8,72
2 Poissons plats :			
21 02 Cardine.....	141	987	6,98
21 03 Flet.....	"	1	11,25
21 05 Limande-sole.....	1	22	11,67
21 06 Plie.....	31	109	3,49
21 07 Sole.....	613	15.890	25,89
21 08 Turbot.....	18	503	26,72
21 16 Cêteau.....	123	1.405	11,39
21 17 Sole de Terre-Neuve.....	"	4	17,33
23 04 Dorade royale.....	23	247	10,35
23 05 Dorade rose.....	662	6.771	10,22
23 06 Dorade grise.....	79	455	5,76
23 09 Pageot.....	5	32	5,52
24 07 Dorade tropicale.....	127	294	2,30
28 04 Pocheteau.....	7	37	5,22
28 05 Raie bouclée.....	145	850	5,83
28 09 Raie exotique.....	"	"	1,19
28 14 Raie douce.....	18	101	5,46
29 99 Plats - Divers poissons marins.....	17	90	5,10
TOTAL classe Marine marchande.....	2.019	27.805	13,77

ESPÈCE	FRAIS		
	Quantités Tonne	Valeurs 1.000 F	Prix
3 Poissons saisonniers :			
25 01 Anchois.....	1	3	3,47
25 02 Hareng.....	20	122	6,00
25 05 Sprat.....	"	3	4,00
25 13 Sardine de l'Atlantique.....	18	62	3,45
26 01 Germon.....	3	45	15,00
26 13 Espadon.....	1	19	19,38
27 01 Maquereau.....	144	245	1,70
TOTAL classe Marine marchande.....	188	502	2,66
4 Crustacés :			
31 01 Araignée.....	14	74	5,00
31 02 Tourteau.....	51	321	6,24
31 03 Crevette grise.....	7	213	28,79
31 04 Crevette rose.....	17	618	35,26
31 06 Homard européen.....	5	376	64,19
31 11 Langoustine.....	376	6.411	17,05
31 23 Étrille.....	10	76	7,06
TOTAL classe Marine marchande.....	484	8.092	16,71
5 Huitres :			
32 01 Huitre plate.....	6	67	10,24
32 02 Huitre creuse.....	4.036	24.408	6,05
TOTAL classe Marine marchande.....	4.042	24.475	6,05
6 Coquillages et mollusques :			
32 03 Coquille Saint-Jacques.....	37	366	9,68
32 04 Moule.....	2.999	7.863	2,62
32 18 Vanneau.....	6	43	6,25
32 99 Coquillages divers (sauf huitres).....	570	2.320	4,07
32 09 Encornet.....	97	838	8,56
32 10 Seiche.....	341	1.401	4,11
32 12 Encornet de Terre-Neuve.....	2	9	3,28
TOTAL classe Marine marchande.....	4.056	12.842	3,17
TOTAL DU PORT.....	17.114	129.022	7,54

DIRECTION DE BORDEAUX

QUARTIER D'OLÉRON

ESPÈCE	FRAIS		
	Quantités Tonne	Valeurs 1.000 F	Prix
0 Poissons anadromes :			
13 01 Anguille.....	1	18	15,89
TOTAL classe Marine marchande.....	1	18	15,89
1 Poissons de fond ronds :			
22 03 Lieu jaune.....	7	50	6,85
22 06 Merlan.....	48	219	4,54
22 07 Merlu.....	313	2.419	7,72
22 09 Tacaud.....	69	142	2,07
23 01 Bar.....	81	2.314	28,30
23 02 Baudroie.....	21	323	15,05
23 03 Congre.....	57	212	3,68
23 07 Grondin.....	2	7	2,90
23 11 Rouget-barbet.....	5	123	23,06
23 12 Vive.....	"	1	2,58
23 31 Ombrine.....	3	22	7,16
24 01 Chinchard.....	20	14	0,71
24 02 Mulet.....	7	36	4,78
24 06 Joel.....	4	30	7,31
28 02 Émissolle - Chien de mer.....	3	32	8,17
28 07 Roussette.....	6	14	2,41
29 99 Ronds - Divers poissons marins.....	34	88	2,56
TOTAL classe Marine marchande.....	688	6.054	8,80
2 Poissons plats :			
21 06 Plie.....	13	40	3,06
21 07 Sole.....	97	2.426	24,77
21 08 Turbot.....	4	116	26,93
21 16 Céteau.....	283	2.384	8,41
23 05 Dorade rose.....	5	61	12,08
28 05 Raie bouclée.....	7	83	10,86
28 14 Raie douce.....	1	11	10,50
28 18 Pasténague.....	3	20	5,90
29 99 Plats - Divers poissons marins.....	6	22	3,28
TOTAL classe Marine marchande.....	423	5.167	12,21
3 Poissons saisonniers :			
25 01 Anchois.....	"	4	4,54
27 01 Maquereau.....	8	21	2,65
TOTAL classe Marine marchande.....	9	26	2,84
4 Crustacés :			
31 01 Araignée.....	20	72	3,48
31 02 Tourteau.....	70	367	5,20
31 03 Crevette grise.....	262	4.274	16,28
31 04 Crevette rose.....	33	1.168	34,67
31 06 Homard européen.....	2	147	62,74
31 11 Langoustine.....	30	815	26,54
TOTAL classe Marine marchande.....	421	6.846	16,26

DIRECTION DE BORDEAUX

QUARTIER D'OLÉRON (suite et fin)

ESPÈCE	FRAIS		
	Quantités Tonne	Valeurs 1.000 F	Prix
5 Huitres :			
32 01 Huitre plate.....	9	147	15,00
32 02 Huitre creuse.....	7.767	53.490	6,89
TOTAL classe Marine marchande.....	7.777	53.637	6,90
6 Coquillages et mollusques :			
32 03 Coquille Saint-Jacques.....	12	133	10,93
32 04 Moule.....	287	786	2,74
32 05 Coque.....	16	68	4,12
32 06 Palourde.....	26	321	12,37
32 14 Buccin.....	8	35	4,14
32 16 Bigorneau.....	15	78	5,20
32 99 Coquillages divers (sauf huitres).....	6	22	3,50
32 09 Encornet.....	18	158	8,47
32 10 Seiche.....	22	260	11,78
TOTAL classe Marine marchande.....	412	1.864	4,51
TOTAL DU QUARTIER.....	9.733	73.614	7,56

DIRECTION DE BORDEAUX

QUARTIER DE MARENNES

ESPÈCE	FRAIS		
	Quantités Tonne	Valeurs 1.000 F	Prix
0 Poissons anadromes :			
12 01 Esturgeon.....	"	1	25,00
13 01 Anguille.....	84	2.007	23,74
13 02 Lamproie.....	"	10	37,80
15 01 Alose.....	2	13	6,53
TOTAL classe Marine marchande.....	87	2.033	23,37
1 Poissons de fond ronds :			
22 06 Merlan.....	11	83	7,40
22 07 Merlu.....	71	651	9,11
22 09 Tacaud.....	4	23	5,33
23 01 Bar.....	85	2.193	25,74
23 02 Baudroie.....	"	27	54,00
23 03 Congre.....	14	55	3,98
24 01 Chinchard.....	"	"	1,10
24 02 Mulet.....	47	215	4,50
29 99 Ronds - Divers poissons marins.....	82	463	5,65
TOTAL classe Marine marchande.....	317	3.715	11,70
2 Poissons plats :			
21 06 Plie.....	11	68	6,07
21 07 Sole.....	50	1.228	24,12
21 08 Turbot.....	2	72	26,20
21 16 Cêteau.....	110	1.323	11,94
23 04 Dorade royale.....	"	2	5,75
23 05 Dorade rose.....	1	9	5,00
28 05 Raie bouclée.....	2	24	8,98
29 99 Plats - Divers poissons marins.....	30	205	6,80
TOTAL classe Marine marchande.....	211	2.935	13,90
3 Poissons saisonniers :			
27 01 Maquereau.....	3	6	1,67
TOTAL classe Marine marchande.....	3	6	1,67
4 Crustacés :			
31 01 Araignée.....	1	5	5,05
31 02 Tourteau.....	36	104	2,88
31 03 Crevette grise.....	129	2.404	18,60
31 04 Crevette rose.....	17	634	36,77
31 06 Homard européen.....	1	81	60,31
31 11 Langoustine.....	2	52	21,35
TOTAL classe Marine marchande.....	187	3.283	17,48
5 Hûtres :			
32 01 Hûtre plate.....	40	852	21,00
32 02 Hûtre creuse.....	29.713	199.790	6,72
TOTAL classe Marine marchande.....	29.753	200.643	6,74

DIRECTION DE BORDEAUX

QUARTIER DE MARENNES (suite et fin)

ESPÈCE	FRAIS		
	Quantités Tonne	Valeurs 1.000 F	Prix
6 Coquillages et mollusques :			
32 03 Coquille Saint-Jacques.....	4	52	11,81
32 04 Moule.....	1.788	5.429	3,04
32 05 Coque.....	41	75	1,81
32 06 Palourde.....	69	1.272	18,24
32 09 Encornet.....	1	4	3,08
32 10 Seiche.....	2	39	15,16
TOTAL classe Marine marchande.....	1.908	6.873	3,60
TOTAL DU QUARTIER.....	32.469	219.491	6,76

DIRECTION DE BORDEAUX

QUARTIER DE BORDEAUX

ESPÈCE	FRAIS		
	Quantités Tonne	Valeurs 1.000 F	Prix
0 Poissons anadromes :			
13 01 Anguille.....	28	637	22,52
13 02 Lamproie.....	"	39	40,26
14 01 Saumon.....	"	7	50,00
15 01 Alose.....	10	172	16,76
TOTAL classe Marine marchande.....	+39	856	21,57
1 Poissons de fond ronds :			
22 03 Lieu jaune.....	"	1	4,24
22 06 Merlan.....	2	9	3,91
22 07 Merlu.....	15	183	11,62
22 08 Morue polaire.....	"	"	"
22 09 Tacaud.....	11	31	2,78
23 01 Bar.....	2	65	23,54
23 02 Baudroie.....	4	36	7,56
23 03 Congre.....	1	3	2,32
23 07 Grondin.....	1	2	1,89
23 12 Vive.....	2	4	2,00
23 19 Rouget (Saint-Pierre-et-Miquelon).....	"	6	30,00
24 01 Chinchard.....	3	3	1,00
24 02 Mulet.....	28	266	9,37
28 03 Hà - Chien de mer.....	"	"	3,00
28 03 Roussette.....	"	"	3,00
29 99 Ronds - Divers poissons marins.....	2	16	7,08
TOTAL classe Marine marchande.....	77	631	8,15
2 Poissons plats :			
21 01 Barbue.....	"	5	10,23
21 06 Plie.....	14	99	7,09
21 07 Sole.....	21	529	24,40
21 08 Turbot.....	"	8	20,12
21 16 Ceteau.....	8	89	10,48
28 05 Raie bouclée.....	1	5	4,87
29 99 Plats - Divers poissons marins.....	"	1	10,71
TOTAL classe Marine marchande.....	46	738	15,92
3 Poissons saisonniers :			
27 01 Maquereau.....	"	"	2,09
TOTAL classe Marine marchande.....	"	"	2,09
4 Crustacés :			
31 02 Tourteau.....	8	51	6,01
31 03 Crevette grise.....	39	785	19,93
31 04 Crevette rose.....	"	5	35,59
31 06 Homard européen.....	"	25	57,94
31 07 Langouste rose.....	"	1	60,00
31 11 Langoustine.....	"	5	24,83
31 25 Crevette grise (Antilles).....	5	118	19,95
TOTAL classe Marine marchande.....	54	992	18,12

DIRECTION DE BORDEAUX

QUARTIER DE BORDEAUX (suite et fin)

ESPÈCE	FRAIS		
	Quantités Tonne	Valeurs 1.000 F	Prix
5 Huitres :			
32 02 Huitre creuse.....	362	601	1,66
TOTAL classe Marine marchande.....	362	601	1,66
6 Coquillages et mollusques :			
32 09 Encornet.....	1	13	8,33
32 10 Seiche.....	5	18	3,41
TOTAL classe Marine marchande.....	7	32	4,54
TOTAL DU QUARTIER.....	588	3.854	6,55

DIRECTION DE BORDEAUX

QUARTIER D'ARCACHON

ESPÈCE	FRAIS		
	Quantités Tonne	Valeurs 1.000 F	Prix
1 Poissons de fond ronds :			
22 03 Lieu jaune.....	1	10	7,50
22 05 Lingue.....	"	"	6,09
22 06 Merlan.....	93	525	5,65
22 07 Merlu.....	486	6.791	13,96
22 09 Tacaud.....	63	116	1,82
23 01 Bar.....	106	2.794	26,18
23 02 Baudroie.....	24	440	18,29
23 03 Congre.....	6	28	4,33
23 07 Grondin.....	45	342	7,58
23 11 Rouget-barbet.....	7	251	32,95
23 12 Vive.....	51	213	4,16
24 01 Chinchard.....	199	227	1,14
24 02 Mulet.....	178	709	3,97
28 01 Aiguillat - Chien de mer.....	11	44	4,00
29 99 Ronds - Divers poissons marins.....	193	1.438	7,43
TOTAL classe Marine marchande.....	1.469	13.937	9,49
2 Poissons plats :			
21 01 Barbue.....	8	133	14,93
21 02 Cardine.....	"	"	15,00
21 06 Plie.....	3	15	5,08
21 07 Sole.....	82	2.260	27,53
21 08 Turbot.....	12	288	23,03
21 16 Ceteau.....	81	983	12,09
23 05 Dorade rose.....	126	1.045	8,28
23 06 Dorade grise.....	267	1.816	6,79
23 09 Pageot.....	13	104	7,85
28 05 Raie bouclée.....	3	23	7,31
29 99 Plats - Divers poissons marins.....	5	43	8,29
TOTAL classe Marine marchande.....	603	6.715	11,12
3 Poissons saisonniers :			
25 13 Sardine de l'Atlantique.....	"	"	4,12
27 01 Maquereau.....	131	219	1,67
TOTAL classe Marine marchande.....	131	220	1,68
4 Crustacés :			
31 04 Crevette rose.....	23	636	27,63
31 99 Crustacés divers.....	37	130	3,45
TOTAL classe Marine marchande.....	60	767	12,61
5 Huitres :			
32 01 Huitre plate.....	113	1.738	15,37
32 02 Huitre creuse.....	10.108	34.909	3,45
TOTAL classe Marine marchande.....	10.221	36.647	3,59
6 Coquillages et mollusques :			
32 09 Encornet.....	64	715	11,12
32 10 Seiche.....	56	204	3,63
TOTAL classe Marine marchande.....	120	919	7,62
TOTAL DU QUARTIER.....	12.607	59.207	4,70

DIRECTION DE BORDEAUX

QUARTIER D'ARCACHON

Port d'Arcachon

ESPÈCE	FRAIS		
	Quantités Tonne	Valeurs 1.000 F	Prix
1 Poissons de fond ronds :			
22 03 Lieu jaune.....	1	10	7,50
22 05 Lingue.....	"	"	6,09
22 06 Merlan.....	93	525	5,65
22 07 Merlu.....	486	6.791	13,96
22 09 Tacaud.....	63	116	1,82
23 01 Bar.....	106	2.794	26,18
23 02 Baudroie.....	24	440	18,29
23 03 Congre.....	6	28	4,33
23 07 Grondin.....	45	342	7,58
23 11 Rouget-barbet.....	7	251	32,95
23 12 Vive.....	51	213	4,16
24 01 Chinchard.....	199	227	1,14
24 02 Mulet.....	178	709	3,97
28 01 Aiguillat - Chien de mer.....	11	44	4,00
29 99 Ronds - Divers poissons marins.....	198	1.481	7,45
TOTAL classe Marine marchande.....	1.474	13.980	9,48
2 Poissons plats :			
21 01 Barbue.....	8	133	14,93
21 02 Cardine.....	"	"	15,00
21 06 Plie.....	3	15	5,08
21 07 Sole.....	82	2.260	27,53
21 08 Turbot.....	12	288	23,03
21 16 Ceteau.....	81	983	12,09
23 05 Dorade rose.....	126	1.045	8,28
23 06 Dorade grise.....	267	1.816	6,79
23 09 Pageot.....	13	104	7,85
28 05 Raie bouclée.....	3	23	7,31
TOTAL classe Marine marchande.....	598	6.672	11,15
3 Poissons saisonniers :			
25 13 Sardine de l'Atlantique.....	"	"	4,12
27 01 Maquereau.....	131	219	1,67
TOTAL classe Marine marchande.....	131	220	1,68
4 Crustacés :			
31 04 Crevette rose.....	23	636	27,63
31 99 Crustacés divers.....	37	130	3,45
TOTAL classe Marine marchande.....	60	767	12,61
5 Huitres :			
32 01 Huitre plate.....	113	1.738	15,37
32 02 Huitre creuse.....	10.108	34.909	3,45
TOTAL classe Marine marchande.....	10.221	36.647	3,59
6 Coquillages et mollusques :			
32 09 Encornet.....	64	715	11,12
32 10 Seiche.....	56	204	3,63
TOTAL classe Marine marchande.....	120	919	7,62
TOTAL DU PORT.....	12.607	59.207	4,70

DIRECTION DE BORDEAUX

QUARTIER DE BAYONNE

ESPÈCE	FRAIS		
	Quantités Tonne	Valeurs 1.000 F	Prix
<i>0 Poissons anadromes :</i>			
13 01 Anguille.....	47	1.999	42,30
14 01 Saumon.....	"	4	7,00
15 01 Alose.....	2	45	18,00
TOTAL classe Marine marchande.....	50	2.049	40,65
<i>1 Poissons de fond ronds :</i>			
22 06 Merlan.....	27	175	6,31
22 07 Merlu.....	598	7.933	13,25
22 09 Tacaud.....	11	17	1,60
23 01 Bar.....	118	2.529	21,43
24 01 Chinchard.....	252	374	1,48
24 02 Mulet.....	83	286	3,42
28 03 Hâ - Chien de mer.....	3	11	3,40
28 15 Requin bleu.....	3	11	3,23
29 99 Ronds - Divers poissons marins.....	191	859	4,50
TOTAL classe Marine marchande.....	1.289	12.199	9,46
<i>2 Poissons plats :</i>			
21 07 Sole.....	120	1.683	13,92
23 05 Dorade rose.....	113	1.466	12,88
23 06 Dorade grise.....	616	5.455	8,84
28 04 Pocheteau.....	1	4	2,50
28 05 Raie bouclée.....	1	4	2,90
29 99 Plats - Divers poissons marins.....	200	1.461	7,29
TOTAL classe Marine marchande.....	1.055	10.074	9,55
<i>3 Poissons saisonniers :</i>			
25 01 Anchois.....	1.797	4.334	2,41
25 13 Sardine de l'Atlantique.....	386	643	1,67
26 01 Germon.....	309	3.068	9,90
26 04 Pelamide.....	"	"	15,00
26 06 Thon rouge.....	725	8.092	11,16
26 11 Bonite à dos rayé.....	"	6	12,20
27 01 Maquereau.....	52	99	1,89
TOTAL classe Marine marchande.....	3.272	16.246	4,96
<i>4 Crustacés :</i>			
31 02 Tourteau.....	36	257	7,02
31 03 Crevette grise.....	10	124	11,81
31 06 Homard européen.....	"	18	59,51
31 07 Langouste rose.....	"	14	65,27
31 08 Langouste rouge.....	"	6	60,48
TOTAL classe Marine marchande.....	47	420	8,79
<i>6 Coquillages et mollusques :</i>			
32 09 Encornet.....	14	188	13,24
TOTAL classe Marine marchande.....	14	188	13,24
TOTAL DU QUARTIER.....	5.729	41.178	7,19

DIRECTION DE BORDEAUX

QUARTIER DE BAYONNE

Port de Saint-Jean-de-Luz

ESPÈCE	FRAIS		
	Quantités Tonne	Valeurs 1.000 F	Prix
<i>1 Poissons de fond ronds :</i>			
22 06 Merlan.....	27	175	6,31
22 07 Merlu.....	564	7.440	13,18
23 01 Bar.....	112	2.406	21,30
24 01 Chinchard.....	240	351	1,46
24 02 Mulet.....	77	265	3,43
29 99 Ronds - Divers poissons marins.....	164	721	4,40
TOTAL classe Marine marchande.....	1.187	11.361	9,57
<i>2 Poissons plats :</i>			
21 07 Sole.....	119	1.636	13,75
23 05 Dorade rose.....	105	1.365	13,00
23 06 Dorade grise.....	605	5.341	8,83
29 99 Plats - Divers poissons marins.....	195	1.423	7,29
TOTAL classe Marine marchande.....	1.024	9.767	9,53
<i>3 Poissons saisonniers :</i>			
25 01 Anchois.....	1.797	4.333	2,41
25 13 Sardine de l'Atlantique.....	386	643	1,67
26 01 Germon.....	309	3.065	9,90
26 06 Thon rouge.....	725	8.092	11,16
26 14 Thon jaune.....	"	2	10,41
27 01 Maquereau.....	50	94	1,87
TOTAL classe Marine marchande.....	3.269	16.233	4,97
<i>6 Coquillages et mollusques :</i>			
32 09 Encornet.....	15	200	13,09
TOTAL classe Marine marchande.....	15	200	13,09
TOTAL DU PORT.....	5.496	37.563	6,83

DIRECTION DE BORDEAUX

Total de la direction

ESPECE	FRAIS		
	Quantités Tonne	Valeurs 1.000 F	Prix
0 Poissons anadromes :			
12 01 Esturgeon.....	"	1	25,00
13 01 Anguille.....	209	5.851	27,94
13 02 Lamproie.....	1	49	39,74
14 01 Saumon.....	"	11	14,82
15 01 Alose.....	14	231	15,52
TOTAL classe Marine marchande.....	226	6.145	27,15
1 Poissons de fond ronds :			
22 01 Cabillaud.....	212	1.289	6,07
22 02 Églefin.....	50	234	4,69
22 03 Lieu jaune.....	200	1.389	6,94
22 04 Lieu noir.....	170	607	3,57
22 05 Lingue.....	142	678	4,76
22 06 Merlan.....	601	2.838	4,72
22 07 Merlu.....	3.932	50.729	12,90
22 08 Morue polaire.....	"	"	"
22 09 Tacaud.....	626	1.375	2,20
23 01 Bar.....	505	12.750	25,22
23 02 Baudroie.....	532	4.126	7,75
23 03 Congre.....	113	440	3,87
23 07 Grondin.....	64	407	6,29
23 10 Rascasse.....	10	80	7,58
23 11 Rouget-barbet.....	35	813	22,82
23 12 Vive.....	55	227	4,12
23 19 Rouget (Saint-Pierre-et-Miquelon).....	"	6	30,00
23 31 Ombrine.....	5	43	8,43
23 42 Saint-Pierre.....	37	758	20,49
24 01 Chinchard.....	516	664	1,29
24 02 Mulet.....	506	2.173	4,29
24 06 Joel.....	4	30	7,31
28 01 Aiguillat - Chien de mer.....	70	225	3,21
28 02 Emissolle - Chien de mer.....	3	32	8,17
28 03 Hâ - Chien de mer.....	15	46	2,91
28 07 Roussette.....	11	31	2,64
28 11 Taupe.....	532	5.184	9,73
28 15 Requin bleu.....	29	125	4,26
28 20 Ange de mer.....	"	2	3,06
29 99 Ronds - Divers poissons marins.....	1.651	7.730	4,68
TOTAL classe Marine marchande.....	10.640	95.044	8,93
2 Poissons plats :			
21 01 Barbue.....	9	138	14,69
21 02 Cardine.....	141	986	6,98
21 03 Flet.....	"	2	10,57
21 05 Limande-sole.....	1	22	11,67
21 06 Plie.....	105	617	5,85
21 07 Sole.....	1.049	25.324	24,13
21 08 Turbot.....	38	987	25,43
21 16 Ceteau.....	609	6.221	10,20
23 04 Dorade royale.....	24	250	10,24
23 05 Dorade rose.....	953	10.003	10,49
23 06 Dorade grise.....	965	7.738	8,02
23 09 Pageot.....	19	136	7,15
24 07 Dorade tropicale.....	127	294	2,30
28 04 Pocheteau.....	27	163	5,93
28 05 Raie bouclée.....	191	1.178	6,17
28 09 Raie exotique.....	"	"	1,19
28 14 Raie douce.....	24	141	5,80
28 18 Pastenague.....	3	20	5,90
29 99 Plats - Divers poissons marins.....	603	3.442	5,71
TOTAL classe Marine marchande.....	4.896	57.670	11,78

DIRECTION DE BORDEAUX

Total de la direction (suite et fin)

ESPECE	FRAIS		
	Quantités Tonne	Valeurs 1.000 F	Prix
3 Poissons saisonniers :			
25 01 Anchois.....	1.799	4.341	2,41
25 02 Hareng.....	20	122	6,00
25 05 Sprat.....	"	3	4,00
25 13 Sardine de l'Atlantique.....	404	717	1,77
26 01 Germon.....	312	3.113	9,95
26 04 Pelamide.....	"	"	15,00
26 06 Thon rouge.....	725	8.092	11,16
26 11 Bonite à dos rayé.....	"	6	12,20
26 13 Espadon.....	1	19	19,38
27 01 Maquereau.....	348	613	1,76
TOTAL classe Marine marchande.....	3.614	17.031	4,71
4 Crustacés :			
31 01 Araignée.....	40	174	4,35
31 02 Tourteau.....	214	1.166	5,44
31 03 Crevette grise.....	483	8.675	17,95
31 04 Crevette rose.....	127	4.066	31,82
31 06 Homard européen.....	11	720	60,33
31 07 Langouste rose.....	"	15	64,83
31 08 Langouste rouge.....	"	6	60,48
31 11 Langoustine.....	413	7.381	17,84
31 23 Étrille.....	11	78	6,97
31 25 Crevette grise (Antilles).....	5	118	19,95
31 99 Crustacés divers.....	37	130	3,45
TOTAL classe Marine marchande.....	1.346	22.533	16,74
5 Huitres :			
32 01 Huitre plate.....	170	2.804	16,50
32 02 Huitre creuse.....	56.352	337.025	5,98
TOTAL classe Marine marchande.....	56.522	339.830	6,01
6 Coquillages et mollusques :			
32 03 Coquille Saint-Jacques.....	72	771	10,63
32 04 Moule.....	11.968	31.650	2,64
32 05 Coque.....	58	143	2,47
32 06 Palourde.....	95	1.594	16,64
32 14 Buccin.....	8	35	4,14
32 16 Bigorneau.....	15	78	5,20
32 18 Vanneau.....	6	43	6,25
32 99 Coquillages divers sauf huitres.....	1.191	5.630	4,73
32 09 Encornet.....	251	2.349	9,33
32 10 Seiche.....	562	2.383	4,24
32 12 Encornet de Terre-Neuve.....	2	9	3,28
TOTAL classe Marine marchande.....	14.232	44.689	3,14
TOTAL DIRECTION.....	91.479	582.946	6,37

DIRECTION DE MARSEILLE

QUARTIER DE PORT-VENDRES

ESPÈCE	FRAIS		
	Quantités Tonne	Valeurs 1.000 F	Prix
0 Poissons anadromes :			
13 01 Anguille.....	426	3.592	8,43
TOTAL classe Marine marchande.....	426	3.592	8,43
1 Poissons de fond ronds :			
22 07 Merlu.....	334	4.293	12,82
22 11 Capelan (Méditerranée).....	94	483	5,10
23 01 Bar.....	93	2.576	27,56
23 02 Baudroie.....	34	331	9,62
23 03 Congre.....	71	169	2,38
23 07 Grondin.....	60	571	9,44
23 10 Rascasse.....	28	543	18,99
23 11 Rouget-barbet.....	13	466	33,60
23 12 Vive.....	12	118	9,29
23 23 Picarel.....	122	286	2,35
24 01 Chinchard.....	47	181	3,81
24 02 Mulet.....	99	452	4,54
24 06 Joel.....	18	118	6,52
28 01 Aiguillat - Chien de mer.....	11	79	6,72
28 02 Emissolle - Chien de mer.....	11	85	7,53
28 07 Roussette.....	14	85	6,02
29 99 Ronds - Divers poissons marins.....	30	270	8,91
TOTAL classe Marine marchande.....	1.100	11.115	10,10
2 Poissons plats :			
21 04 Limande.....	3	71	23,89
21 07 Sole.....	44	1.433	32,44
21 08 Turbot.....	14	336	22,87
23 06 Dorade grise.....	85	2.035	23,92
23 09 Pageot.....	136	1.829	13,38
23 24 Bogue.....	49	57	1,15
28 04 Pocheteau.....	24	186	7,55
28 05 Raie bouclée.....	23	177	7,53
TOTAL classe Marine marchande.....	381	6.128	16,05
3 Poissons saisonniers :			
14 03 Éperlan.....	58	473	8,13
23 30 Lançon (France).....	8	22	2,75
25 01 Anchois.....	1.345	2.831	2,10
25 23 Sardine de Méditerranée.....	1.823	4.173	2,29
26 06 Thon rouge.....	98	637	6,50
27 01 Maquereau.....	130	577	4,42
TOTAL classe Marine marchande.....	3.463	8.714	2,52
4 Crustacés :			
31 03 Crevette grise.....	12	90	7,26
31 04 Crevette rose.....	7	115	15,00
31 06 Homard européen.....	1	101	67,33
31 08 Langouste rouge.....	"	54	77,58
31 99 Crustacés divers.....	25	135	5,31
TOTAL classe Marine marchande.....	47	495	10,39

DIRECTION DE MARSEILLE

QUARTIER DE PORT-VENDRES (suite et fin)

ESPÈCE	FRAIS		
	Quantités Tonne	Valeurs 1.000 F	Prix
5 Huitres :			
32 01 Huitre plate.....	17	119	7,00
32 02 Huitre creuse.....	346	1.989	5,75
TOTAL classe Marine marchande.....	363	2.108	5,81
6 Coquillages et mollusques :			
32 04 Moule.....	160	366	2,28
32 06 Palourde.....	2	42	15,70
32 08 Praire.....	2	13	6,65
32 15 Patelle.....	15	171	10,81
32 09 Encornet.....	79	1.155	14,59
32 10 Seiche.....	25	160	6,33
32 17 Poulpe.....	255	650	2,55
33 02 Violet.....	27	80	2,97
TOTAL classe Marine marchande.....	568	2.640	4,65
TOTAL DU QUARTIER.....	6.350	34.795	5,48

Port de Port-Vendres

ESPÈCE	FRAIS		
	Quantités Tonne	Valeurs 1.000 F	Prix
1 Poissons de fond ronds :			
22 07 Merlu	191	2.466	12,91
22 11 Capélan (Méditerranée)	56	286	5,04
23 01 Bar	4	115	28,93
23 02 Baudroie	27	231	8,47
23 03 Congre	20	57	2,88
23 07 Grondin	43	402	9,36
23 10 Rascasse	12	264	22,03
23 11 Rouget-barbet	11	360	32,78
23 12 Vive	7	64	9,22
23 23 Picarel	59	138	2,35
24 01 Chinchard	42	161	3,79
24 02 Mulet	8	32	4,00
28 01 Aiguillat - Chien de mer	11	74	6,77
28 02 Emissolle - Chien de mer	11	82	7,51
28 07 Roussette	8	35	4,46
TOTAL classe Marine marchande	511	4.774	9,33
2 Poissons plats :			
21 04 Limande	3	71	23,89
21 07 Sole	10	330	33,09
23 06 Dorade grise	10	226	22,60
23 09 Pageot	117	1.303	11,14
23 24 Bogue	36	44	1,22
28 04 Pocheteau	14	86	6,16
28 05 Raie bouclée	10	57	5,72
TOTAL classe Marine marchande	200	2.120	10,55
3 Poissons saisonniers :			
14 04 Capélan (Atlantique)	3	21	6,63
23 30 Lançon (France)	8	22	2,75
25 01 Anchois	935	1.952	2,09
25 23 Sardine de Méditerranée	856	1.967	2,30
27 01 Maquereau	68	295	4,28
TOTAL classe Marine marchande	1.872	4.258	2,27
4 Crustacés :			
31 08 Langouste rouge	"	54	77,58
31 99 Crustacés divers	2	21	10,50
TOTAL classe Marine marchande	2	75	27,89
6 Coquillages et mollusques :			
32 09 Encornet	40	636	15,90
32 10 Seiche	7	48	6,90
32 17 Poulpe	66	199	3,02
33 02 Violet	17	26	1,53
TOTAL classe Marine marchande	130	909	7,00
TOTAL DU PORT	2.717	12.138	4,47

ESPÈCE	FRAIS		
	Quantités Tonne	Valeurs 1.000 F	Prix
0 Poissons anadromes :			
13 01 Anguille	472	3.227	6,83
TOTAL classe Marine marchande	472	3.227	6,83
1 Poissons de fond ronds :			
22 06 Merlan	3	14	3,99
22 07 Merlu	1.094	13.851	12,66
22 11 Capélan (Méditerranée)	578	2.260	3,91
22 13 Motelle	6	34	5,43
23 01 Bar	155	5.508	35,36
23 02 Baudroie	65	607	9,32
23 03 Congre	243	596	2,45
23 07 Grondin	28	407	14,37
23 10 Rascasse	6	159	25,36
23 11 Rouget-barbet	35	1.230	35,01
23 12 Vive	4	59	12,99
23 19 Rouget (Saint-Pierre-et-Miquelon)	16	567	35,00
23 23 Picarel	53	176	3,30
23 27 Labre	"	"	8,30
23 32 Saupe	1	14	8,93
23 34 Marbre	"	27	29,95
23 35 Blennie	37	120	3,23
23 42 Saint-Pierre	"	21	32,08
24 01 Chinchard	211	645	3,06
24 02 Mulet	344	1.250	3,63
24 06 Joel	59	615	10,29
28 01 Aiguillat - Chien de mer	32	179	5,56
28 02 Emissolle - Chien de mer	15	117	7,52
28 07 Roussette	48	168	3,40
29 99 Ronds - Divers poissons marins	364	3.407	9,34
TOTAL classe Marine marchande	3.408	32.035	9,40
2 Poissons plats :			
21 02 Cardine	3	87	22,25
21 03 Flet	10	82	7,71
21 07 Sole	93	3.059	32,64
21 08 Turbot	54	1.291	23,78
23 04 Dorade royale	128	3.779	29,51
23 06 Dorade grise	"	"	17,00
23 09 Pageot	132	2.908	21,90
23 24 Bogue	271	393	1,44
23 33 Sar	59	1.406	23,47
28 05 Raie bouclée	115	747	6,45
28 14 Raie douce	9	71	7,16
29 99 Plats - Divers poissons marins	127	944	7,41
TOTAL classe Marine marchande	1.008	14.771	14,64
3 Poissons saisonniers :			
24 15 Aiguillette	"	"	4,24
25 01 Anchois	654	1.584	2,42
25 05 Sprat	3	5	1,41
25 23 Sardine de Méditerranée	3.488	7.411	2,12
26 01 Germon	"	2	3,76
26 06 Thon rouge	843	6.766	8,02
27 01 Maquereau	669	3.614	5,40
TOTAL classe Marine marchande	5.659	19.386	3,43

DIRECTION DE MARSEILLE

QUARTIER DE SÈTE (suite et fin)

ESPÈCE	FRAIS		
	Quantités Tonne	Valeurs 1.000 F	Prix
4 Crustacés :			
31 01 Araignée.....	"	"	4,83
31 03 Crevette grise.....	14	139	9,33
31 04 Crevette rose.....	"	3	20,67
31 06 Homard européen.....	1	101	73,86
31 08 Langouste rouge.....	"	13	80,42
31 19 Cigale.....	1	6	5,75
31 20 Pouce-pied.....	4	48	11,50
31 21 Crabe vert.....	5	14	2,62
31 99 Crustacés divers.....	"	7	13,63
TOTAL classe Marine marchande.....	28	334	11,91
5 Huitres :			
32 01 Huitre plate.....	85	559	6,57
32 02 Huitre creuse.....	3.138	15.630	4,98
TOTAL classe Marine marchande.....	3.223	16.189	5,02
6 Coquillages et mollusques :			
32 03 Coquille Saint-Jacques.....	1	24	13,44
32 04 Moule.....	4.682	11.553	2,47
32 05 Coque.....	"	"	16,21
32 06 Palourde.....	214	3.080	14,34
32 08 Praire.....	"	4	10,06
32 15 Patelle.....	74	1.081	14,56
32 09 Encornet.....	220	3.356	15,19
32 10 Seiche.....	96	778	8,07
32 12 Encornet de Terre-Neuve.....	"	7	10,80
32 17 Poulpe.....	527	1.806	3,42
32 24 Amande de mer.....	51	423	8,17
33 01 Oursin.....	10	41	3,87
33 02 Violet.....	24	87	3,50
TOTAL classe Marine marchande.....	5.906	22.245	3,77
TOTAL DU QUARTIER.....	19.707	108.191	5,49

DIRECTION DE MARSEILLE

QUARTIER DE SÈTE

Port de Sète

ESPÈCE	FRAIS		
	Quantités Tonne	Valeurs 1.000 F	Prix
0 Poissons anadromes :			
13 01 Anguille.....	"	1	13,57
TOTAL classe Marine marchande.....	"	1	13,57
1 Poissons de fond ronds :			
22 06 Merlan.....	3	14	3,99
22 07 Merlu.....	719	9.197	12,78
22 11 Capélan (Méditerranée).....	305	1.073	3,51
22 13 Motelle.....	6	34	5,43
23 01 Bar.....	48	1.862	38,13
23 02 Baudroie.....	53	504	9,49
23 03 Congre.....	162	312	1,92
23 07 Grondin.....	8	149	17,83
23 10 Rascasse.....	2	65	25,92
23 11 Rouget-barbet.....	14	563	38,72
23 12 Vive.....	5	65	12,61
23 19 Rouget (Saint-Pierre-et-Miquelon).....	7	289	39,54
23 23 Picarel.....	53	176	3,30
23 27 Labre.....	"	"	8,30
23 32 Saupé.....	1	14	8,93
23 34 Marbre.....	"	27	29,95
23 35 Blennie.....	3	18	6,00
23 42 Saint-Pierre.....	"	21	32,08
24 01 Chinchard.....	153	398	2,59
24 02 Mulet.....	119	414	3,46
28 01 Aiguillat - Chien de mer.....	22	120	5,38
28 02 Émissolle - Chien de mer.....	5	54	9,33
28 07 Roussette.....	14	79	5,37
29 99 Ronds - Divers poissons marins.....	297	2.255	7,58
TOTAL classe Marine marchande.....	2.011	17.715	8,81
2 Poissons plats :			
21 02 Cardine.....	2	68	27,15
21 07 Sole.....	25	966	37,67
21 08 Turbot.....	6	207	31,91
23 04 Dorade royale.....	45	1.469	32,17
23 06 Dorade grise.....	"	"	17,00
23 09 Pageot.....	93	1.770	19,01
23 24 Bogue.....	210	265	1,26
23 33 Sar.....	53	1.253	23,46
28 05 Raie bouclée.....	56	397	7,06
28 14 Raie douce.....	9	79	8,48
29 99 Plats - Divers poissons marins.....	54	280	5,15
TOTAL classe Marine marchande.....	557	6.757	12,12
3 Poissons saisonniers :			
14 04 Capélan (Atlantique).....	30	121	4,04
24 15 Aiguillette.....	"	"	4,24
25 01 Anchois.....	547	1.338	2,45
25 05 Sprat.....	3	5	1,41
25 23 Sardine de Méditerranée.....	2.699	5.892	2,18
26 01 Germon.....	"	"	4,61
26 06 Thon rouge.....	572	4.591	8,02
27 01 Maquereau.....	527	2.872	5,45
TOTAL classe Marine marchande.....	4.380	14.823	3,38

DIRECTION DE MARSEILLE

QUARTIER DE SÈTE

Port de Sète (suite et fin)

ESPÈCE	FRAIS		
	Quantités Tonne	Valeurs 1.000 F	Prix
4 Crustacés :			
31 01 Araignée.....	"	"	4,83
31 03 Crevette grise.....	"	5	22,16
31 06 Homard européen.....	"	4	72,26
31 08 Langouste rouge.....	"	5	81,64
31 19 Cigale.....	"	2	2,86
31 20 Pouce-pied.....	"	3	8,22
31 21 Crabe vert.....	"	1	9,88
31 99 Crustacés divers.....	"	1	12,03
TOTAL classe Marine marchande.....	1	24	12,86
6 Coquillages et mollusques :			
32 03 Coquille Saint-Jacques.....	"	14	15,21
32 15 Patelle.....	10	195	18,86
32 99 Coquillages divers (sauf huîtres).....	"	"	16,12
32 09 Encornet.....	125	1.948	15,58
32 10 Seiche.....	16	196	11,97
32 12 Encornet de Terre-Neuve.....	"	"	7,49
32 17 Poulpe.....	312	1.236	3,96
32 19 Seiche (petite taille).....	2	36	12,69
33 01 Oursin.....	"	5	14,06
33 02 Violet.....	9	29	3,00
TOTAL classe Marine marchande.....	478	3.663	7,66
TOTAL DU PORT.....	7.430	42.985	5,78

DIRECTION DE MARSEILLE

QUARTIER DE MARTIGUES

ESPÈCE	FRAIS		
	Quantités Tonne	Valeurs 1.000 F	Prix
0 Poissons anadromes :			
13 01 Anguille.....	863	9.240	10,70
15 01 Alose.....	"	"	1,00
TOTAL classe Marine marchande.....	863	9.240	10,70
1 Poissons de fond ronds :			
22 07 Merlu.....	372	2.610	7,01
22 11 Capélan (Méditerranée).....	118	575	4,84
22 13 Motelle.....	"	"	10,00
23 01 Bar.....	204	6.627	32,38
23 02 Baudroie.....	11	117	10,11
23 03 Congre.....	45	169	3,75
23 07 Grondin.....	42	420	9,93
23 10 Rascasse.....	23	643	27,14
23 11 Rouget-barbet.....	37	1.203	32,02
23 31 Ombrine.....	"	5	22,65
23 32 Saupe.....	"	4	7,00
24 01 Chinchard.....	63	185	2,94
24 02 Mulet.....	780	2.408	3,09
24 06 Joel.....	66	697	10,49
28 07 Roussette.....	17	53	3,08
29 99 Ronds - Divers poissons marins.....	10	70	6,91
TOTAL classe Marine marchande.....	1.795	15.793	8,80
2 Poissons plats :			
21 04 Limande.....	1	10	10,00
21 06 Plie.....	22	103	4,69
21 07 Sole.....	80	2.217	27,50
21 08 Turbot.....	4	75	15,52
23 04 Dorade royale.....	68	1.712	24,97
23 06 Dorade grise.....	19	482	24,24
23 09 Pageot.....	61	1.611	26,23
23 24 Bogue.....	21	64	2,99
23 33 Sar.....	"	5	14,00
28 05 Raie bouclée.....	7	39	5,38
TOTAL classe Marine marchande.....	287	6.322	21,97
3 Poissons saisonniers :			
14 04 Capélan (Atlantique).....	25	122	4,88
25 23 Sardine de Méditerranée.....	1.505	3.266	2,17
26 06 Thon rouge.....	60	730	12,00
27 01 Maquereau.....	69	432	6,20
TOTAL classe Marine marchande.....	1.661	4.552	2,74
4 Crustacés :			
31 03 Crevette grise.....	"	2	10,00
31 04 Crevette rose.....	"	12	40,00
31 07 Langouste rose.....	"	3	120,00
31 11 Langoustine.....	"	3	30,00
TOTAL classe Marine marchande.....	"	20	32,70

DIRECTION DE MARSEILLE

QUARTIER DE MARTIGUES (suite et fin)

ESPECE	FRAIS		
	Quantités Tonne	Valeurs 1.000 F	Prix
6 Coquillages et mollusques :			
32 04 Moule.....	124	136	1,09
32 06 Palourde.....	1	22	14,41
32 09 Encornet.....	76	789	10,34
32 10 Seiche.....	15	129	8,59
32 17 Poulpe.....	175	689	3,93
32 24 Amande de mer.....	17	142	8,26
33 01 Oursin.....	44	193	4,39
TOTAL classe Marine marchande.....	454	2.102	4,63
TOTAL DU QUARTIER.....	5.063	38.030	7,51

DIRECTION DE MARSEILLE

QUARTIER DE MARSEILLE

ESPECE	FRAIS		
	Quantités Tonne	Valeurs 1.000 F	Prix
1 Poissons de fond ronds :			
14 02 Argentine.....	#	#	4,87
22 06 Merlan.....	99	1.339	13,40
22 07 Merlu.....	167	2.794	16,72
22 11 Capélan (Méditerranée).....	80	446	5,54
23 01 Bar.....	6	250	36,93
23 02 Baudroie.....	23	4.724	202,77
23 03 Congre.....	40	481	11,81
23 07 Grondin.....	29	502	17,13
23 10 Rascasse.....	13	529	38,57
23 11 Rouget-barbet.....	40	1.461	36,32
23 29 Cavillone.....	41	578	13,81
23 31 Ombrine.....	#	#	17,39
23 32 Saupe.....	10	192	17,97
23 42 Saint-Pierre.....	#	4	20,35
24 01 Chinchard.....	79	218	2,74
24 02 Mulet.....	24	148	6,01
28 07 Roussette.....	22	239	10,65
29 99 Ronds - Divers poissons marins.....	21	215	10,10
TOTAL classe Marine marchande.....	703	14.128	20,10
2 Poissons plats :			
21 04 Limande.....	3	64	16,29
21 06 Plie.....	#	1	16,14
21 07 Sole.....	21	725	33,66
21 08 Turbot.....	7	183	26,21
23 04 Dorade royale.....	158	3.566	22,49
23 05 Dorade rose.....	17	509	29,56
23 06 Dorade grise.....	10	261	23,84
23 09 Pageot.....	46	1.502	32,08
23 24 Bogue.....	88	358	4,03
23 33 Sar.....	16	551	33,17
28 05 Raie bouclée.....	11	99	8,54
29 99 Plats - Divers poissons marins.....	#	8	9,24
TOTAL classe Marine marchande.....	384	7.835	20,39
3 Poissons saisonniers :			
25 01 Anchois.....	107	314	2,91
25 04 Sardinelle.....	#	1	4,28
25 23 Sardine de Méditerranée.....	4.024	8.377	2,08
26 06 Thon rouge.....	8	69	8,24
27 01 Maquereau.....	38	251	6,51
TOTAL classe Marine marchande.....	4.179	9.013	2,16
4 Crustacés :			
31 08 Langouste rouge.....	#	82	104,83
31 11 Langoustine.....	#	#	19,81
TOTAL classe Marine marchande.....	#	82	101,60
6 Coquillages et mollusques :			
32 09 Encornet.....	6	112	16,62
32 10 Seiche.....	23	291	12,28
32 17 Poulpe.....	36	213	5,82
33 01 Oursin.....	79	306	3,85
33 02 Violet.....	10	183	17,61
TOTAL classe Marine marchande.....	157	1.108	7,04
TOTAL DU QUARTIER.....	5.424	32.168	5,93

DIRECTION DE MARSEILLE

QUARTIER DE MARSEILLE

Port de Marseille

ESPÈCE	FRAIS		
	Quantités Tonne	Valeurs 1.000 F	Prix
1 Poissons de fond ronds :			
14 02 Argentine.....	4,87
22 06 Merlan.....	91	1.208	13,21
22 07 Merlu.....	110	2.100	19,07
22 11 Capélan (Méditerranée).....	76	416	5,42
23 01 Bar.....	6	238	36,50
23 02 Baudroie.....	18	298	16,18
23 03 Congre.....	35	428	12,07
23 07 Grondin.....	22	411	18,38
23 10 Rascasse.....	9	408	41,01
23 11 Rouget-barbet.....	26	1.050	39,51
23 29 Cavillone.....	27	251	9,19
23 31 Ombrine.....	17,39
23 32 Saupe.....	5	139	24,49
23 42 Saint-Pierre.....	..	4	20,35
24 01 Chinchard.....	60	149	2,49
24 02 Mulet.....	24	148	6,01
28 07 Roussette.....	19	223	11,58
29 99 Ronds - Divers poissons marins.....	19	187	9,45
TOTAL classe Marine marchande.....	555	7.668	13,81
2 Poissons plats :			
21 04 Limande.....	3	64	16,29
21 06 Plie.....	..	1	16,14
21 07 Sole.....	16	623	36,77
21 08 Turbot.....	7	183	26,21
23 04 Dorade royale.....	145	3.306	22,66
23 05 Dorade rose.....	16	503	29,87
23 06 Dorade grise.....	7	196	26,33
23 09 Pageot.....	41	1.375	32,99
23 24 Bogue.....	83	338	4,07
23 33 Sar.....	16	551	33,17
28 05 Raie bouclée.....	7	67	9,24
29 99 Plats - Divers poissons marins.....	2	24	9,72
TOTAL classe Marine marchande.....	349	7.238	20,70
3 Poissons saisonniers :			
25 01 Anchois.....	93	249	2,68
25 04 Sardinelle.....	..	1	4,28
25 23 Sardine de Méditerranée.....	3.989	8.288	2,08
26 06 Thon rouge.....	8	69	8,24
27 01 Maquereau.....	24	153	6,33
TOTAL classe Marine marchande.....	4.115	8.762	2,13
4 Crustacés :			
31 08 Langouste rouge.....	..	1	69,70
31 11 Langoustine.....	19,81
TOTAL classe Marine marchande.....	..	2	39,37

DIRECTION DE MARSEILLE

QUARTIER DE MARSEILLE

Port de Marseille (suite et fin)

ESPÈCE	FRAIS		
	Quantités Tonne	Valeurs 1.000 F	Prix
6 Coquillages et mollusques :			
32 09 Encornet.....	4	89	18,25
32 10 Seiche.....	20	274	13,59
32 17 Poulpe.....	28	177	6,16
33 01 Oursin.....	24	95	3,83
33 02 Violet.....	10	183	17,61
TOTAL classe Marine marchande.....	89	819	9,20
TOTAL DU PORT.....	5.109	24.490	4,79

DIRECTION DE MARSEILLE

QUARTIER DE TOULON

ESPÈCE	FRAIS		
	Quantités Tonne	Valeurs 1.000 F	Prix
B Poissons plats :			
62 01 Corail.....	1	341	316,29
TOTAL classe Marine marchande.....	1	341	316,29
1 Poissons de fond ronds :			
22 07 Merlu.....	109	1.537	14,03
22 11 Capelan (Méditerranée).....	3	14	4,56
23 01 Bar.....	8	272	31,45
23 02 Baudroie.....	6	146	21,41
23 03 Congre.....	32	295	9,22
23 07 G grondin.....	5	92	17,06
23 11 Rouget-barbet.....	54	2.247	41,46
23 20 Sébaste.....	79	2.716	34,07
23 23 Picarel.....	40	178	4,40
24 01 Chinchard.....	44	210	4,71
24 02 Mulet.....	7	119	17,04
28 01 Aiguillat - Chien de mer.....	4	35	7,93
29 99 Ronds - Divers poissons marins.....	197	3.494	17,65
TOTAL classe Marine marchande.....	594	11.361	19,11
2 Poissons plats :			
21 07 Sole.....	#	19	20,06
23 05 Dorade rose.....	8	270	30,69
23 06 Dorade grise.....	21	596	27,45
23 09 Pageot.....	21	626	29,38
23 24 Bogue.....	49	326	6,63
28 05 Raie bouclée.....	2	27	10,42
29 99 Plats - Divers poissons marins.....	10	166	16,16
TOTAL classe Marine marchande.....	115	2.034	17,67
3 Poissons saisonniers :			
25 01 Anchois.....	11	71	5,98
25 23 Sardine de Méditerranée.....	465	855	1,84
27 01 Maquereau.....	3	45	12,01
TOTAL classe Marine marchande.....	480	972	2,02
4 Crustacés :			
31 03 Crevette grise.....	2	63	29,78
31 04 Crevette rose.....	2	76	34,76
31 06 Homard européen.....	#	11	95,60
31 07 Langouste rose.....	4	551	116,50
31 08 Langouste rouge.....	4	528	109,79
31 19 Cigale.....	9	93	10,23
31 99 Crustacés divers.....	30	155	5,18
TOTAL classe Marine marchande.....	53	1.480	27,88
5 Huitres :			
32 02 Huitre creuse.....	2	22	9,24
TOTAL classe Marine marchande.....	2	22	9,24

DIRECTION DE MARSEILLE

QUARTIER DE TOULON (suite et fin)

ESPÈCE	FRAIS		
	Quantités Tonne	Valeurs 1.000 F	Prix
6 Coquillages et mollusques :			
32 04 Moule.....	130	389	2,97
32 09 Encornet.....	12	172	13,76
32 10 Seiche.....	31	305	9,58
32 99 Mollusques divers sans coquilles.....	16	74	4,50
33 01 Oursin.....	95	414	4,34
33 02 Violet.....	43	440	10,11
TOTAL classe Marine marchande.....	331	1.796	5,43
TOTAL DU QUARTIER.....	1.578	18.009	11,41

DIRECTION DE MARSEILLE

QUARTIER DE NICE

ESPECE	FRAIS		
	Quantités Tonne	Valeurs 1.000 F	Prix
1 Poissons de fond ronds :			
22 07 Merlu.....	18	357	19,25
22 11 Capélan (Méditerranée).....	#	2	10,00
22 13 Motelle.....	3	66	20,38
23 01 Bar.....	3	102	32,72
23 02 Baudroie.....	1	19	16,75
23 03 Congre.....	14	116	8,31
23 07 Grondin.....	3	69	19,83
23 10 Rascasse.....	22	661	29,99
23 11 Rouget-barbet.....	3	104	30,05
23 12 Vive.....	#	7	23,31
23 17 Loup.....	#	15	35,73
23 19 Rouget (Saint-Pierre-et-Miquelon).....	13	409	30,18
23 21 Cavaron.....	5	82	14,47
23 22 Chapon.....	#	4	20,95
23 29 Cavillone.....	39	755	19,38
23 32 Saupe.....	19	203	10,64
23 34 Marbre.....	#	8	19,04
23 42 Saint-Pierre.....	#	11	25,95
24 01 Chinchard.....	4	20	5,12
24 02 Mulet.....	18	139	7,69
28 02 Emissolle - Chien de mer.....	#	4	6,36
28 07 Roussette.....	1	16	13,10
29 99 Ronds - Divers poissons marins.....	93	1.077	11,52
TOTAL classe Marine marchande.....	266	4.259	15,99
2 Poissons plats :			
23 04 Dorade royale.....	1	45	33,15
23 05 Dorade rose.....	3	97	25,54
23 09 Pageot.....	2	70	26,60
23 24 Bogue.....	66	352	5,27
23 33 Sar.....	3	77	24,60
28 05 Raie bouclée.....	#	1	12,00
28 14 Raie douce.....	#	1	8,00
TOTAL classe Marine marchande.....	78	645	8,26
3 Poissons saisonniers :			
25 01 Anchois.....	9	102	10,94
25 02 Hareng.....	14	171	11,75
25 23 Sardine de Méditerranée.....	103	580	5,59
26 01 Germon.....	204	2.100	10,25
26 04 Pelamide.....	14	150	10,06
26 06 Thon rouge.....	55	684	12,32
27 01 Maquereau.....	9	92	9,72
TOTAL classe Marine marchande.....	412	3.880	9,41
4 Crustacés :			
31 03 Crevette grise.....	#	22	38,28
31 08 Langouste rouge.....	2	210	89,61
TOTAL classe Marine marchande.....	2	232	79,43

DIRECTION DE MARSEILLE

QUARTIER DE NICE (suite et fin)

ESPECE	FRAIS		
	Quantités Tonne	Valeurs 1.000 F	Prix
6 Coquillages et mollusques :			
32 09 Encornet.....	3	62	16,03
32 10 Seiche.....	4	66	13,53
32 12 Encornet de Terre-Neuve.....	#	4	16,79
32 17 Poulpe.....	6	62	9,32
33 01 Oursin.....	31	158	5,08
TOTAL classe Marine marchande.....	46	354	7,55
TOTAL DU QUARTIER.....	806	9.372	11,61

DIRECTION DE MARSEILLE

QUARTIER D'AJACCIO

ESPÈCE	FRAIS		
	Quantités Tonne	Valeurs 1.000 F	Prix
B Poissons plats :			
62 01 Corail	2	1.471	600,00
TOTAL classe Marine marchande	2	1.471	600,00
1 Poissons de fond ronds :			
22 06 Merlan	25	573	22,12
23 01 Bar	19	448	23,00
23 03 Congre	19	292	15,00
23 10 Rascasse	38	921	24,00
23 11 Rouget-barbet	23	675	28,22
23 19 Rouget (Saint-Pierre-et-Miquelon)	15	439	28,79
23 23 Picarel	"	3	12,00
23 32 Saupe	"	10	17,00
24 02 Mulet	20	207	10,07
28 07 Roussette	3	56	14,54
29 99 Ronds - Divers poissons marins	76	1.332	17,49
TOTAL classe Marine marchande	244	4.960	20,33
2 Poissons plats :			
23 09 Pageot	35	982	27,46
23 24 Bogue	24	290	12,00
23 33 Sar	30	608	20,00
29 99 Plats - Divers poissons marins	17	319	18,00
TOTAL classe Marine marchande	108	2.201	20,35
3 Poissons saisonniers :			
25 23 Sardine de Méditerranée	3	38	12,00
27 01 Maquereau	9	117	12,25
TOTAL classe Marine marchande	12	155	12,19
4 Crustacés :			
31 01 Araignée	10	205	20,00
31 06 Homard européen	4	414	90,00
31 08 Langouste rouge	21	1.933	91,37
31 16 Homard américain	"	52	90,00
TOTAL classe Marine marchande	36	2.605	71,19
6 Coquillages et mollusques :			
32 09 Encornet	10	172	16,00
32 10 Seiche	17	319	18,00
33 01 Oursin	34	197	5,79
TOTAL classe Marine marchande	62	689	11,01
TOTAL DU QUARTIER	466	12.084	25,89

DIRECTION DE MARSEILLE

QUARTIER DE BASTIA

ESPÈCE	FRAIS		
	Quantités Tonne	Valeurs 1.000 F	Prix
B Poissons plats :			
62 01 Corail	"	54	324,23
TOTAL classe Marine marchande	"	54	324,23
0 Poissons anadromes :			
13 01 Anguille	111	1.677	15,08
14 05 Truite de mer	"	27	46,00
TOTAL classe Marine marchande	111	1.705	15,25
1 Poissons de fond ronds :			
22 06 Merlan	1	22	20,68
23 01 Bar	25	756	29,90
23 02 Baudroie	3	64	16,86
23 03 Congre	9	125	13,79
23 07 Grondin	10	152	15,18
23 10 Rascasse	42	879	20,71
23 11 Rouget-barbet	37	1.232	31,25
23 23 Picarel	29	270	9,06
23 27 Labre	8	176	20,51
23 32 Saupe	8	139	15,71
23 34 Marbre	"	2	20,00
23 41 Pagre rose (Martinique)	4	99	20,42
24 02 Mulet	34	594	17,07
28 02 Emissolle - Chien de mer	"	2	8,00
TOTAL classe Marine marchande	217	4.519	20,77
2 Poissons plats :			
21 07 Sole	"	15	25,00
23 04 Dorade royale	3	67	19,49
23 05 Dorade rose	4	108	23,34
23 06 Dorade grise	24	390	15,92
23 09 Pageot	43	1.244	28,68
23 24 Bogue	11	142	12,91
23 33 Sar	12	297	23,43
28 05 Raie bouclée	13	224	17,23
28 14 Raie douce	1	18	12,00
29 99 Plats - Divers poissons marins	4	82	17,19
TOTAL classe Marine marchande	119	2.590	21,65
3 Poissons saisonniers :			
26 05 Albacore (thon)	3	41	13,39
26 06 Thon rouge	"	1	15,00
26 14 Thon jaune	1	20	14,32
27 01 Maquereau	1	31	16,47
TOTAL classe Marine marchande	6	94	14,52
4 Crustacés :			
31 01 Araignée	3	58	15,76
31 06 Homard européen	"	13	64,15
31 08 Langouste rouge	21	1.814	85,88
TOTAL classe Marine marchande	25	1.886	75,34

DIRECTION DE MARSEILLE

QUARTIER DE BASTIA (suite et fin)

ESPÈCE	FRAIS		
	Quantités Tonne	Valeurs 1.000 F	Prix
5 Huitres :			
32 01 Huitre plate.....	1	18	10,00
32 02 Huitre creuse.....	70	739	10,43
TOTAL classe Marine marchande.....	72	757	10,42
6 Coquillages et mollusques :			
32 04 Moule.....	245	1.961	8,00
32 06 Palourde.....	"	2	15,00
32 09 Encornet.....	4	77	17,28
32 10 Seiche.....	7	116	15,75
33 01 Oursin.....	9	49	5,28
TOTAL classe Marine marchande.....	266	2.207	8,28
TOTAL DU QUARTIER.....	820	13.815	16,85

DIRECTION DE MARSEILLE

Total de la direction

ESPÈCE	FRAIS		
	Quantités Tonne	Valeurs 1.000 F	Prix
B Poissons plats :			
62 01 Corail.....	3	1.866	504,72
TOTAL classe Marine marchande.....	3	1.866	504,72
0 Poissons anadromes :			
13 01 Anguille.....	1.873	17.737	9,47
14 05 Truite de mer.....	"	27	46,00
15 01 Alose.....	"	"	1,00
TOTAL classe Marine marchande.....	1.873	17.765	9,48
1 Poissons de fond ronds :			
14 02 Argentine.....	"	"	4,87
22 06 Merlan.....	130	1.950	14,94
22 07 Merlu.....	2.096	25.444	12,13
22 11 Capélan (Méditerranée).....	876	3.782	4,32
22 13 Motelle.....	9	101	10,56
23 01 Bar.....	517	16.542	31,97
23 02 Baudroie.....	146	6.009	41,10
23 03 Congre.....	475	2.247	4,73
23 07 Grondin.....	179	2.216	12,35
23 10 Rascasse.....	175	4.337	24,75
23 11 Rouget-barbet.....	220	7.776	35,21
23 12 Vive.....	17	186	10,51
23 17 Loup.....	"	15	35,73
23 19 Rouget (Saint-Pierre-et-Miquelon).....	70	2.261	31,90
23 20 Sébaste.....	79	2.716	34,07
23 21 Gavaron.....	5	82	14,47
23 22 Chapon.....	"	4	20,95
23 23 Picarel.....	246	915	3,72
23 27 Labre.....	8	176	20,50
23 29 Cavillone.....	80	1.333	16,49
23 31 Ombrine.....	"	6	22,22
23 32 Saupe.....	41	563	13,58
23 34 Marbre.....	1	38	25,87
23 35 Blennie.....	37	120	3,23
23 41 Pagre rose (Martinique).....	4	99	20,42
23 42 Saint-Pierre.....	1	37	28,17
24 01 Chinchard.....	450	1.461	3,25
24 02 Mulet.....	1.330	5.321	4,00
24 06 Joël.....	144	1.431	9,91
28 01 Aiguillat - Chien de mer.....	48	294	6,06
28 02 Émissolle - Chien de mer.....	28	210	7,50
28 07 Roussette.....	107	615	5,73
29 99 Ronds - Divers poissons marins.....	794	9.868	12,42
TOTAL classe Marine marchande.....	8.328	98.173	11,79
2 Poissons plats :			
21 02 Cardine.....	3	87	22,25
21 03 Flet.....	10	82	7,71
21 04 Limande.....	7	145	18,37
21 06 Plie.....	22	105	4,73
21 07 Sole.....	241	7.471	30,91

DIRECTION DE MARSEILLE

Total de la direction (suite)

ESPÈCE	FRAIS		
	Quantités Tonne	Valeurs 1.000 F	Prix
2 Poissons plats (suite) :			
21 08 Turbot.....	80	1.887	23,33
23 04 Dorade royale.....	360	9.173	25,47
23 05 Dorade rose.....	34	986	28,57
23 06 Dorade grise.....	162	3.766	23,22
23 09 Pageot.....	480	10.776	22,41
23 24 Bogue.....	583	1.985	3,40
23 33 Sar.....	123	2.946	23,92
28 04 Pocheteau.....	24	186	7,55
28 05 Raie bouclée.....	174	1.317	7,56
28 14 Raie douce.....	11	90	7,80
29 99 Plats - Divers poissons marins.....	161	1.521	9,44
TOTAL classe Marine marchande.....	2.483	42.530	17,12
3 Poissons saisonniers :			
14 03 Éperlan.....	58	473	8,13
14 04 Capélan (Atlantique).....	25	122	4,88
23 30 Lançon (France).....	8	22	2,75
24 15 Aiguillette.....	"	"	4,24
25 01 Anchois.....	2.128	4.904	2,30
25 02 Hareng.....	14	171	11,75
25 04 Sardinelle.....	"	1	4,28
25 05 Sprat.....	3	5	1,41
25 23 Sardine de Méditerranée.....	11.413	24.702	2,16
26 01 Germon.....	205	2.102	10,23
26 04 Pélamide.....	14	150	10,06
26 05 Albacore (thon).....	3	41	13,39
26 06 Thon rouge.....	1.066	8.889	8,34
26 14 Thon jaune.....	1	20	14,32
27 01 Maquereau.....	933	5.162	5,53
TOTAL classe Marine marchande.....	15.877	46.769	2,95
4 Crustacés :			
31 01 Araignée.....	13	263	18,87
31 03 Crevette grise.....	30	317	10,48
31 04 Crevette rose.....	10	207	20,01
31 06 Homard européen.....	7	642	82,22
31 07 Langouste rose.....	4	555	116,52
31 08 Langouste rouge.....	51	4.637	90,74
31 11 Langoustine.....	"	3	27,59
31 16 Homard américain.....	"	52	90,00
31 19 Cigale.....	10	100	9,71
21 20 Pouce-pied.....	4	48	11,50
31 21 Crabe vert.....	5	14	2,62
31 99 Crustacés divers.....	55	297	5,32
TOTAL classe Marine marchande.....	194	7.139	36,62
5 Huitres :			
32 01 Huitre plate.....	103	696	6,70
32 02 Huitre creuse.....	3.557	18.380	5,17
TOTAL classe Marine marchande.....	3.661	19.077	5,21

DIRECTION DE MARSEILLE

Total de la direction (suite et fin)

ESPÈCE	FRAIS		
	Quantités Tonne	Valeurs 1.000 F	Prix
6 Coquillages et mollusques :			
32 03 Coquille Saint-Jacques.....	1	24	13,44
32 04 Moule.....	5.344	14.407	2,70
32 05 Coque.....	"	"	16,21
32 06 Palourde.....	219	3.147	14,36
32 08 Praise.....	2	18	7,30
32 15 Patelle.....	90	1.253	13,90
32 09 Encornet.....	415	5.900	14,22
32 10 Seiche.....	222	2.166	9,74
32 12 Encornet de Terre-Neuve.....	"	11	12,55
32 17 Poulpe.....	1.001	3.422	3,42
32 24 Armande de mer.....	69	565	8,19
32 99 Mollusques divers sans coquilles.....	16	74	4,50
33 01 Oursin.....	304	1.361	4,47
33 02 Violet.....	105	790	7,48
TOTAL classe Marine marchande.....	7.793	33.145	4,25
TOTAL DIRECTION.....	40.217	266.468	6,63

PRODUCTION OSTRÉICOLE

Conversion : huîtres plates : 25 huîtres au kg.
huîtres creuses : 20 huîtres au kg.

Quantités : Tonnes
Valeur : 1.000 F.

QUARTIERS	1. HUITRES PLATES								2. HUITRES CREUSES								
	Établissements ostréicoles				Bancs naturels				Établissements ostréicoles				Bancs naturels				
	Expéditions définitives pour la consommation		Autres expéditions y compris le naissain		Expéditions définitives pour la consommation		Autres expéditions y compris le naissain		Expéditions définitives pour la consommation		Autres expéditions y compris le naissain		Expéditions définitives pour la consommation		Autres expéditions y compris le naissain		
	Q	V	Q	V	Q	V	Q	V	Q	V	Q	V	Q	V	Q	V	
Caen.....	"	"	"	"	"	"	"	"	"	1.927	9.494	"	"	"	"	"	"
Cherbourg.....	73	922,8	"	"	"	"	"	"	"	5.522,6	52.615,7	"	"	"	"	"	"
Saint-Malo.....	494	8.644	"	"	"	"	"	"	"	1.408	834,2	"	"	"	"	"	"
Saint-Brieuc.....	"	"	3.000	54.000	"	"	"	"	"	50	250	15	75	"	"	"	"
Paimpol.....	75,5	1.294,1	"	"	"	"	"	"	"	183,7	861	"	"	"	"	"	"
Morlaix.....	"	"	"	"	"	"	"	"	"	(1) 756	5.053	"	"	"	"	"	"
Brest.....	663,8	12.899,6	"	"	"	"	"	"	"	631,7	4.071,2	33,5	134	"	"	"	"
Camaret.....	"	"	"	"	"	"	"	"	"	"	"	"	"	"	"	"	"
Audierne.....	7,4	126,6	"	"	"	"	"	"	"	1,9	17,5	"	"	"	"	"	"
Le Guilvinec.....	104	2.023,7	"	"	17	136	"	"	"	84	469,2	"	"	"	"	"	"
Concarneau.....	1.675	31.343,9	"	"	"	"	"	"	"	998	7.005,6	"	"	"	"	"	"
Lorient.....	10,3	133	"	"	"	"	9,8	87,7	"	164	590	"	"	"	"	"	"
Auray.....	286,7	5.160,6	990,3	41.921,6	6	73,1	"	"	"	4.632	2.084,4	"	"	"	"	"	"
Vannes.....	202	2.398,2	1,5	45	"	"	"	"	"	4.671	22.060,5	"	"	21	25,2	"	"
Saint-Nazaire.....	"	"	"	"	"	"	"	"	"	314	2.104,5	"	"	"	"	"	"
Nantes.....	"	"	"	"	"	"	"	"	"	1.001	4.555,4	"	"	"	"	"	"
Noirmoutier.....	95	381,2	"	"	"	"	"	"	"	9.540	38.150,4	"	"	"	"	"	"
Les Sables d'Olonne.....	"	"	"	"	"	"	"	"	"	684	3.352,4	"	"	"	"	"	"
La Rochelle.....	6,5	67	"	"	"	"	"	"	"	8.391,6	48.214,3	"	"	"	"	6.000	20.000
Oléron.....	9,8	147	"	"	"	"	"	"	"	7.767,9	53.490	"	"	"	"	"	"
Marennes.....	41	862,5	"	"	"	"	"	"	"	30.431,9	204.822,7	"	"	"	"	"	"
Bordeaux.....	"	"	"	"	"	"	"	"	"	187,8	309,8	"	"	174,7	291,5	"	"
Arcachon.....	113	1.738,1	"	"	"	"	"	"	"	10.108	35.909	"	"	"	"	"	"
Bayonne.....	22	226	"	"	"	"	"	"	"	"	"	"	"	"	"	"	"
Port-Vendres.....	"	"	"	"	37	219	"	"	"	302	1.988	190	295	"	"	"	"
Sète.....	84	552,3	"	"	1	6,7	"	"	"	3.138	15.630	"	"	"	"	"	"
Toulon.....	"	"	"	"	"	"	"	"	"	2,4	22,2	"	"	"	"	"	"
Ajaccio.....	"	"	"	"	"	"	"	"	"	"	"	"	"	"	"	"	"
Bastia.....	88	912	"	"	"	"	"	"	"	"	"	"	"	"	"	"	"
TOTAL.....	4.051	69.832,6	3.991,8	95.966,6	61	434,8	9,8	87,7	92.898,5	540.222,4	238,5	504	195,7	316,7	6.000	20.000	

(1) 3.862 tonnes détruites pour 16.534.500 F.

MYTILICULTURE

Quantités : Tonnes.
Valeur : 1.000 F.

QUARTIERS	BOUCHOTS		CULTURE A PLAT		CULTURE SUR CORDES		BANCS NATURELS		TOTAL	
	Quantités	Valeur	Quantités	Valeur	Quantités	Valeur	Quantités	Valeur	Quantités	Valeur
Boulogne-sur-Mer.....	"	"	559,3	1.246,9	"	"	283	544,5	842,3	1.791,4
Dieppe.....	"	"	"	"	"	"	"	"	"	"
Caen.....	"	"	40	120	"	"	1.205	1.253	1.245	1.373
Cherbourg.....	5.833	13.465,9	"	"	"	"	"	"	5.833	13.465,9
Saint-Malo.....	8.321	28.128,5	"	"	"	"	2	15	8.323	28.143,5
Saint-Brieuc.....	6.365	19.000	"	"	"	"	20	55	6.385	19.055
Paimpol.....	"	"	"	"	"	"	11,9	54,8	11,9	54,8
Morlaix.....	"	"	"	"	"	"	1	5	1	5
Brest.....	"	"	438,2	1.187,1	"	"	"	"	438,2	1.187,1
Le Guilvinec.....	"	"	252	745,8	"	"	"	"	252	745,8
Concarneau.....	"	"	361	1.474,3	"	"	"	"	361	1.474,3
Lorient.....	"	"	"	"	"	"	"	"	"	"
Auray.....	"	"	2.515	6.287,5	"	"	"	"	2.515	6.287,5
Vannes.....	1.525	4.190	306	431,4	"	"	952	1.349,6	2.783	5.971
Saint-Nazaire.....	"	"	597	1.412,5	"	"	650	360	1.247	1.772,5
Nantes.....	252	611,5	126	305,7	"	"	"	"	378	917,2
Noirmoutier.....	474	947,4	"	"	"	"	158	316,8	632	1.264,2
La Rochelle.....	9.892,3	25.435	"	"	"	"	"	"	9.892,3	25.435
Oléron.....	287,4	786,5	"	"	"	"	"	"	287,4	786,5
Marennnes.....	1.122,6	3.374,6	"	"	"	"	520,8	1.687,3	1.643,4	5.061,9
Port-Vendres.....	"	"	55	265	"	"	115	142,7	170	407,7
Sète.....	"	"	"	"	4.682,6	11.551,9	1,9	5,1	4.684,5	11.557
Martigues.....	"	"	"	"	"	"	124,9	136,3	124,9	136,3
Toulon.....	"	"	130,9	389,1	"	"	"	"	130,9	389,1
Ajaccio.....	"	"	"	"	"	"	"	"	"	"
Bastia.....	"	"	"	"	258	1.807	"	"	258	1.807
TOTAL.....	34.072,3	95.939,4	5.380,4	13.865,3	4.940,6	13.358,9	4.045,5	5.925,1	48.438,8	129.088,7

TABLEAU

Année 1954

TOTAL		RÉGIONS		CULTURES	
Quantité	Valeur	Quantité	Valeur	Quantité	Valeur
1000	1000	1000	1000	1000	1000
2000	2000	2000	2000	2000	2000
3000	3000	3000	3000	3000	3000
4000	4000	4000	4000	4000	4000
5000	5000	5000	5000	5000	5000
6000	6000	6000	6000	6000	6000
7000	7000	7000	7000	7000	7000
8000	8000	8000	8000	8000	8000
9000	9000	9000	9000	9000	9000
10000	10000	10000	10000	10000	10000

CHAPITRE VI

Production des départements et territoires d'Outre-mer

PRODUCTION D.O.M.

(à l'exclusion de la Guadeloupe)

MARTINIQUE

Quantités : Kilogrammes.
Valeur : Francs.

Code	Nature des produits pêchés	Quantités poids débarqués	Valeur des mises à terre	Prix du kg	Coefficient	Poids nominal
<i>Poissons marins</i>						
24 09 1	Becune.....	22.300	309.400	13,87	1,10	24.530
24 01 1	Chinchard.....	190.000	3.194.000	16,81	1,04	197.600
24 08 1	Demi bec.....	145.800	1.847.400	12,67	1,10	160.380
24 07 2	Dorade tropicale.....	394.800	5.347.200	13,54	1,11	438.228
24 14 1	Faux maquereaux.....	275.200	4.673.600	16,98	1,05	288.960
26 10 3	Listao exotique.....	28.580	399.920	13,99	1,20	34.296
27 08 3	Makaire blanc.....	53.400	475.200	8,89	1,04	55.536
24 02 1	Mulet.....	12.200	169.200	13,86	1,10	13.420
28 09 2	Raie.....	7.080	70.320	9,90	1,21	8.567
18 15 1	Requin bleu.....	116.000	1.488.000	12,82	1,33	154.280
25 10 3	Sardinelle allache.....	32.700	304.000	9,29	1,04	34.008
27 07 3	Thazard franc.....	277.500	4.573.500	16,48	1,04	288.600
26 14 3	Thon jaune.....	478.000	8.126.000	17,00	1,20	573.600
23 36 1	Vivaneau.....	808.000	13.736.000	17,00	1,10	888.800
29 99 1	Divers poissons marins.....	404.140	5.599.160	13,85	1,10	444.554
	Lambi.....	57.300	569.800	9,94	"	57.300
	TOTAL DES POISSONS.....	3.303.000	50.882.700	15,40	"	3.663.569
<i>Crustacés</i>						
31 07 4	Langouste rose.....	241.000	654.500	2,71	1,05	253.050
<i>Divers</i>						
61 01 A	Tortue.....	10.900	108.700	9,97	"	10.900
	TOTAL TOUS PRODUITS DE LA MER.....	3.554.900	51.645.900	14,52	"	3.927.609

PRODUCTION D.O.M.

(A l'exclusion de la Guadeloupe)

GUYANE

Quantités : Kilogrammes.
Valeur : Francs.

Code	Nature des produits pêchés	Quantités poids débarqués	Valeur des mises à terre	Prix du kg	Coefficient	Poids nominal
	a. A L'ÉTAT FRAIS.					
	<i>Poissons marins</i>					
29 99 1	Divers poissons marins.....	1.081.000	10.081.000	10,00	1,10	1.189.100
	TOTAL DES POISSONS.....	1.081.000	10.081.000	10,00	"	1.189.100
	<i>Crustacés</i>					
31 26	Crevette seabob.....	14.000	210.000	15,00	1,18	16.520
	TOTAL DES CRUSTACÉS.....	14.000	210.000	15,00	"	16.520
	TOTAL TOUS PRODUITS DE LA MER.....	1.095.000	10.291.000	9,40	"	1.205.620

LA RÉUNION

Quantités : Kilogrammes.
Valeur : Francs.

Code	Nature des produits pêchés	Quantités poids débarqués	Valeur des mises à terre	Prix du kg	Coefficient	Poids nominal
	a. A L'ÉTAT FRAIS.					
	<i>Poissons marins</i>					
24 03 1	Bancloche.....	33.926	362.002	10,67	1,10	37.319
23 14 1	Capitaine.....	39.386	927.288	23,54	1,10	43.325
24 05 1	Carangue.....	21.541	229.192	10,63	1,10	23.704
24 04 1	Comète.....	51.868	533.038	10,27	1,10	57.055
23 08 1	Mérou.....	25.090	1.079.195	43,01	1,10	27.599
25 03 3	Sardine.....	7.822	78.642	10,05	1,04	8.135
26 05 3	Thon albacore.....	108.761	1.148.100	10,55	1,20	130.513
26 08 3	Thon banane.....	82.170	89.073	10,84	1,20	98.604
26 09 3	Thon noir.....	75.301	797.902	10,59	1,20	90.361
26 14 3	Thon jaune.....	"	"	"	"	"
26 10 3	Listao.....	75.567	756.292	10,00	1,20	90.680
23 36 1	Vivaneau.....	31.896	1.208.070	37,87	1,10	35.086
29 99 1	Divers poissons marins.....	141.347	2.254.615	15,95	1,10	155.482
	TOTAL DES POISSONS FRAIS.....	694.683	10.265.409	14,77	"	797.863
	<i>Crustacés</i>					
31 13 4	Carangaise.....	542	21.792	40,20	1,10	596
31 15 4	Crabe girafe.....	4.679	116.430	24,80	1,18	5.521
31 14 4	Langouste (Réunion).....	340	14.280	42,00	1,05	357
31 05 4	Crevette.....	140	5.600	40,00	1,18	165
	TOTAL DES CRUSTACÉS.....	5.701	158.102	27,73	"	6.639
	b. A L'ÉTAT CONGELÉ.					
	<i>Poissons marins</i>					
23 13 1	Cabot.....	56.519	707.151	12,51	1,10	62.171
23 14 1	Capitaine.....	714.639	5.397.957	7,55	1,10	786.103
24 05 1	Carangue.....	2.662	22.279	8,36	1,10	2.928
24 07 2	Dorade tropicale.....	"	"	"	"	"
29 99 1	Merlu.....	"	"	"	"	"
27 03 3	Thazard.....	16.055	161.299	10,04	1,04	16.697
26 05 3	Thon albacore.....	15.329	152.983	9,97	1,20	18.395
23 36 1	Vivaneau.....	"	"	"	"	"
29 99 1	Divers poissons marins.....	105.817	2.238.053	21,15	1,10	116.399
	TOTAL DES POISSONS CONGELÉS.....	911.021	8.679.722	9,52	"	1.002.693
	<i>Crustacés</i>					
31 02 4	Crabe.....	"	"	"	"	"
31 05 4	Crevette.....	"	"	"	"	"
31 12 4	Langouste (queue).....	185.644	7.828.467	42,16	1,05	194.926
31 12 4	Langouste (tête).....	4.733	23.665	5,00	1,05	4.970
	TOTAL DES CRUSTACÉS.....	190.377	7.852.132	41,24	"	199.896
	TOTAL TOUS PRODUITS DE LA MER.....	1.801.782	26.955.365	14,96	"	2.007.091

SAINT-PIERRE-ET-MIQUELON

Quantités : Kilogrammes.
Valeur : Francs.

Code	Nature des produits pêchés	Quantités poids débarqués	Valeur des mises à terre	Prix du kilo	Coefficient	Poids nominal
<i>Poissons marins</i>						
32 05	Cabillaud	5.746.183	5.918.568	1,03	1,24	7.125.267
31 09	Balai de l'Atlantique	196.036	162.710	0,83	1,10	215.640
33 72	Sébaste du Nord	513.873	359.711	0,70	1,04	534.428
31 08	Plie cynoglosse	37.351	28.013	0,75	1,11	41.460
31 10	Flétan de l'Atlantique	3.299	9.897	3,00	1,10	3.629
33 66	Loup	16.469	9.058	0,55	1,10	18.116
32 14	Lieu noir	14.299	7.864	0,55	1,24	17.731
31 17	Flétan noir de l'Atlantique	10.458	5.752	0,55	1,10	11.504
32 10	Églefin	26.008	30.950	1,19	1,17	30.429
	Raie	59.685	48.942	0,82	1,21	72.219
31 12	Limande à queue jaune	413.563	310.172	0,75	1,10	454.919
33 77	Baudroie d'Amérique	307	307	1,00	1,22	375
38 07	Aiguillat	4.644	2.786	0,60	1,33	6.176
	TOTAL DES POISSONS	7.042.175	6.894.730	0,98	-	8.531.893
57 03	Encornet de Terre-Neuve	1.702.274	1.242.660	0,73	1,00	1.702.274
	Poissons non consommables	327.781	6.555	0,02	1,00	327.781
	TOTAL TOUS PRODUITS DE LA MER	9.072.230	8.143.945	0,90	-	10.561.948

PRODUCTION T.O.M.

TAHITI

Quantités : kilogrammes.
Valeur : F.

Code	Nature des produits pêchés	Quantités poids débarqués	Valeur des mises à terre	Prix du kilo	Coefficient	Poids nominal
<i>Poissons marins</i>						
33 44	Barbillon	27.600	151.800	5,50	1,00	27.600
	Bec de canne	50.100	275.550	5,50	1,10	55.110
24 05 1	Carangue	38.060	266.420	7,00	1,10	41.866
24 99	Chanos	8.900	48.450	5,44	1,00	8.900
	Chirurgien	14.150	226.400	16,00	1,10	15.565
34 07	Comète	4.452	31.164	7,00	1,00	4.452
34 10	Coryphène	7.571	124.922	16,50	1,00	7.571
	Daurade	3.500	19.250	5,50	1,00	3.500
36 19	Espadon	5.978	65.748	10,99	1,00	5.978
24 09 1	Grande bécune	10.300	118.800	11,53	1,00	10.300
26 03 3	Listao	756.320	4.312.513	5,70	1,20	907.584
	Loche marbrée	106.550	1.056.550	9,91	1,10	117.205
	Loche saumonée	9.000	49.500	5,50	1,10	9.900
23 47 2	Lutjan	11.800	64.900	5,50	1,10	12.980
	Likjanus Gibbus	11.500	75.900	6,60	1,00	11.500
33 17	Mérou	15.000	82.500	5,50	1,00	15.000
	Nason à rostre court	17.800	97.900	5,50	1,10	19.580
	Perche pagaie	41.600	258.060	6,20	1,00	41.600
	Perroquet	205.960	1.132.780	5,50	1,10	226.556
	Picot	130.650	2.634.500	20,16	1,00	130.650
	Poisson os	31.800	508.800	16,00	1,10	34.980
	Priacanthé sanglant	31.900	446.600	14,00	1,10	35.090
23 11 1	Rouget	10.500	57.750	5,50	1,04	10.920
	Ruppel	874	5.685	6,50	1,00	874
34 08	Selar à grande paupière	199.483	1.396.381	7,00	1,00	199.483
	Surmulet	54.600	300.300	5,50	1,10	60.060
	Tamure	85.600	466.800	5,45	1,10	94.160
36 11	Thazar	4.136	28.952	7,00	1,00	4.136
26 10 3	Thon jaune	119.703	837.921	7,00	1,00	119.703
29 99 1	Divers poissons marins	677.552	3.726.536	5,50	1,10	745.307
	TOTAL DES POISSONS	2.692.939	18.869.332	7,00	-	2.978.110
<i>Crustacés</i>						
31 14 4	Langouste	6.521	251.028	38,49	1,04	6.782
31 99 4	Divers crustacés	1.612	70.441	43,69	1,04	1.677
	TOTAL DES CRUSTACÉS	8.133	321.469	39,52	-	8.459
	TOTAL TOUS PRODUITS DE LA MER	2.701.072	19.190.801	7,10	-	2.986.569

PRODUCTION T.O.M.

TABLI

Quantité et prix

Code	Nature des produits	Quantité	Prix	Coût	Prix
1000	Produit A	1000	1000	1000	1000
1001	Produit B	2000	2000	2000	2000
1002	Produit C	3000	3000	3000	3000
1003	Produit D	4000	4000	4000	4000
1004	Produit E	5000	5000	5000	5000
1005	Produit F	6000	6000	6000	6000
1006	Produit G	7000	7000	7000	7000
1007	Produit H	8000	8000	8000	8000
1008	Produit I	9000	9000	9000	9000
1009	Produit J	10000	10000	10000	10000

CHAPITRE PREMIER

TITRE II

Moyens de production. — Flotte

MOYENS DE PRODUCTION

car types de navires et tranches de crédit

CHAPITRE PREMIER

Moyens de production. — Flotte

Situation de la flotte au 31 décembre 1978
par types de navires et tranches de tonnage

MOYENS DE PRODUCTION - FLOTTE

Situation de la flotte au 31 décembre 1978 par types de navires et tranche de tonnage (navires armés dans l'année)

TYPES DE NAVIRES	De 0 à 25 tonneaux jusqu'à 13 mètres (1) moins de 150 CV (2)			Plus de 25 à 50 tonneaux plus de 13 à 18 mètres plus de 150 à 250 CV.			Plus de 50 à 100 tonneaux plus de 18 à 20 mètres plus de 250 à 350 CV.			Plus de 100 à 250 tonneaux plus de 20 à 33 mètres plus de 350 à 600 CV.			Plus de 250 à 500 tonneaux plus de 33 à 50 mètres plus de 600 à 1.500 CV.			Plus de 500 à 1.000 tonneaux plus de 50 à 60 mètres plus de 1.500 à 3.000 CV.			Plus de 1.000 tonneaux plus de 60 mètres plus de 3.000 CV.			RÉCAPITULATION		
	N	T	P	N	T	P	N	T	P	N	T	P	N	T	P	N	T	P	N	T	P	N	T	P
Chalutiers de grande pêche salée.....	"	"	"	"	"	"	"	"	"	"	"	"	"	"	"	1	948	1.500	"	"	"	1	948	1.500
Chalutiers de grande pêche mixtes saleurs congélateurs.....	"	"	"	"	"	"	"	"	"	"	"	"	"	"	"	"	"	"	8	13.390	26.603	8	13.390	26.203
Chalutiers de pêche fraîche (3).....	434	6.956	54.609	684	24.425	170.092	73	5.690	27.863	162	27.337	105.428	45	16.698	67.903	38	24.062	98.186	"	"	"	1.436	105.168	524.081
Chalutiers de pêche fraîche et congélateurs (4) [à l'exclusion de ceux de la grande pêche].....	"	"	"	"	"	"	"	"	"	9	1.897	6.209	"	"	"	4	2.604	14.916	6	9.905	19.955	19	14.406	41.080
Chalutiers thoniers.....	"	"	"	43	1.939	11.061	7	589	2.857	13	1.733	5.848	"	"	"	"	"	"	"	"	"	63	4.261	19.766
Sardiniers congélateurs.....	34	603	5.182	27	881	6.576	6	455	2.070	"	"	"	"	"	"	"	"	"	"	"	"	67	1.939	13.828
Thoniers de pêche fraîche.....	"	"	"	31	1.378	9.599	24	1.925	7.155	20	2.026	8.038	1	259	600	"	"	"	"	"	"	76	6.188	25.396
Thoniers congélateurs.....	"	"	"	"	"	"	1	64	200	2	517	1.748	2	677	950	19	13.264	48.875	5	6.786	17.738	29	21.308	69.531
Langoustiers de pêche fraîche (caseyeurs).....	58	430	3.684	26	1.161	5.809	3	118	820	6	1.391	2.239	1	333	492	"	"	"	"	"	"	94	3.493	13.044
Langoustiers congélateurs.....	"	"	"	"	"	"	"	"	"	6	784	2.430	3	792	1.280	"	"	"	"	"	"	9	1.576	3.710
Navires polyvalents (5).....	903	10.933	89.677	264	9.682	57.285	41	2.742	9.500	18	3.220	5.127	3	952	1.900	"	"	"	1	1.191	1.100	1.230	28.720	164.589
Embarcations diverses de moins de 10 tonneaux.....	9.096	33.313	318.040	"	"	"	"	"	"	"	"	"	"	"	"	"	"	"	"	"	"	9.096	33.313	318.040
TOTAL.....	10.525	52.235	471.192	1.075	39.466	260.422	155	11.643	50.469	236	39.505	137.067	55	19.711	73.125	62	40.878	163.497	20	31.272	65.396	12.128	234.710	1.221.168

N : nombre de navires.
T : jauge brute globale.
P : puissance globale en CV.
(1) Longueur entre perpendiculaire (estimation);
(2) Puissance moyenne par tranche de tonnage (estimation, certains chevauchements peuvent apparaître d'une tranche à l'autre);
(3) Il faut entendre par chalutiers, les navires pratiquant exclusivement la pêche au chalut.
(4) Sous cette rubrique, sont recensés les chalutiers de pêche au large pratiquant la pêche fraîche et la congélation suivant les besoins du marché.
(5) Il faut entendre par navires polyvalents ceux pratiquant indifféremment plusieurs métiers (utilisant plusieurs engins).
N.B. — Les correspondances entre tonnage brut, longueur hors tout et puissance des moteurs de propulsion sont approximatives.

ÉVOLUTION DE LA FLOTTE DE PÊCHE DURANT LES SIX DERNIÈRES ANNÉES

(Navires armés dans l'année)

TYPES DE NAVIRES	1973			1974			1975			1976			1977			1978		
	N	T	P	N	T	P	N	T	P	N	T	P	N	T	P	N	T	P
Chalutiers de grande pêche salée.....	5	8.164	7.545	2	2.833	4.050	2	2.833	4.050	1	948	1.500	1	948	1.500	1	948	1.500
Chalutiers de grande pêche mixtes sauteurs congélateurs.....	15	23.276	46.770	19	31.147	62.065	19	31.644	62.345	17	27.790	58.845	14	23.852	51.765	8	13.390	26.603
Chalutiers de pêche fraîche (1).....	1.716	129.142	626.251	1.692	123.580	569.150	1.679	128.375	637.196	1.588	125.183	607.587	1.412	110.959	544.868	1.436	105.168	524.081
Chalutiers de pêche fraîche et congélateurs (2).....	8	1.476	6.249	9	2.128	8.589	11	3.902	20.285	9	3.972	19.298	10	4.424	20.621	19	14.406	41.080
Chalutiers thoniers.....	14	1.405	5.356	15	1.413	5.745	43	2.528	12.274	52	3.532	17.766	41	2.740	14.560	63	4.261	19.766
Sardiniers congélateurs.....	10	4.719	13.222	6	2.503	5.500	5	1.179	3.150	2	463	1.250	33	1.198	6.566	67	1.939	13.828
Thoniers de pêche fraîche.....	124	6.214	33.157	212	7.218	35.667	200	8.904	32.951	130	7.704	37.399	71	6.287	23.947	76	6.188	25.396
Thoniers congélateurs.....	41	18.887	53.565	44	22.647	68.265	41	23.910	78.445	38	20.251	67.389	57	22.210	74.364	29	21.308	69.531
Langoustiers de pêche fraîche.....	175	2.738	11.717	232	2.967	15.739	229	2.959	17.368	228	3.049	17.755	41	1.564	7.804	94	3.493	13.044
Langoustiers congélateurs.....	13	5.095	8.710	12	4.118	7.427	12	2.990	5.297	14	2.993	6.007	14	2.992	5.411	9	1.576	3.710
Navires frigorifiques de transport.....	1	3.393	1.800	2	4.369	3.650	1	3.393	1.800	"	"	"	"	"	"	"	"	"
Navires polyvalents (3).....	1.720	36.455	186.131	1.627	34.298	178.396	1.663	30.956	178.382	1.422	31.141	169.632	1.379	32.008	177.308	1.230	28.720	164.589
Embarcations diverses de moins de 10 tonneaux.....	9.505	30.719	235.279	9.396	31.246	253.948	9.062	32.262	272.044	9.255	33.955	288.350	9.451	34.180	304.936	9.096	33.313	318.040
TOTAL.....	13.347	271.683	1.235.852	13.268	270.467	1.218.133	12.967	275.835	1.325.587	12.756	260.981	1.292.778	12.524	243.362	1.233.650	12.128	234.710	1.221.168

N = Nombre de navires.
T = Jauge brute totale.
P = Puissance totale en C.V.

- (1) Il faut entendre par chalutiers, les navires pratiquant exclusivement la pêche au chalut.
- (2) Sous cette rubrique sont recensés les chalutiers de pêche au large pratiquant la pêche fraîche et la congélation suivant les besoins du marché.
- (3) Il faut entendre par navires polyvalents ceux pratiquant indifféremment plusieurs métiers utilisant plusieurs engins.

MOYENS DE PRODUCTION ET DE TRANSFORMATION PENDANT L'ANNÉE 1978
(en millions de francs)

TABLEAU DE LA PRODUCTION
(en millions de francs)

Produit	Quantité	Valeur
Produit A	100000	1000000
Produit B	200000	4000000
Produit C	300000	9000000
Produit D	400000	16000000
Produit E	500000	25000000
Produit F	600000	30000000
Produit G	700000	35000000
Produit H	800000	40000000
Produit I	900000	45000000
Produit J	1000000	50000000

CHAPITRE II

Moyens de production et de transformation

Produit	1977			1978			1979		
	Q	V	Q	Q	V	Q	Q	V	
Produit A	100000	1000000	100000	100000	1000000	100000	100000	1000000	
Produit B	200000	4000000	200000	200000	4000000	200000	200000	4000000	
Produit C	300000	9000000	300000	300000	9000000	300000	300000	9000000	
Produit D	400000	16000000	400000	400000	16000000	400000	400000	16000000	
Produit E	500000	25000000	500000	500000	25000000	500000	500000	25000000	
Produit F	600000	30000000	600000	600000	30000000	600000	600000	30000000	
Produit G	700000	35000000	700000	700000	35000000	700000	700000	35000000	
Produit H	800000	40000000	800000	800000	40000000	800000	800000	40000000	
Produit I	900000	45000000	900000	900000	45000000	900000	900000	45000000	
Produit J	1000000	50000000	1000000	1000000	50000000	1000000	1000000	50000000	

MOYENS DE PRODUCTION ET DE TRANSFORMATION PENDANT L'ANNÉE 1978

RAPPEL DE LA PRODUCTION
(poids au débarquement)

Quantités : tonnes.
Valeur : 1.000 F.

	Quantités	Valeur
Poissons.....	447.114	2.222.843
Crustacés.....	29.993	347.375
Coquillages et mollusques.....	95.302	594.113
Huitres.....	99.772	363.001
Autres produits de la mer.....	43.086	9.747

FLOTTE

	Nombre	Tonnage	Puissance
Chalutiers de grande pêche salée.....	1	948	1.500
Chalutiers de grande pêche mixtes sauteurs congélateurs.....	8	13.390	26.603
Chalutiers de pêche fraîche.....	1.436	105.168	524.081
Chalutiers de pêche fraîche et congélateurs.....	19	14.406	41.080
Chalutiers thoniers.....	63	4.261	19.766
Sardiniers.....	67	1.939	13.828
Thoniers de pêche fraîche.....	76	6.188	25.396
Thoniers congélateurs.....	29	21.308	69.531
Langoustiers de pêche fraîche et caseyeurs.....	94	3.493	13.044
Langoustiers congélateurs.....	9	1.576	3.710
Navires polyvalents.....	1.230	28.720	164.589
Embarcations diverses de moins de 10 tonneaux.....	9.096	33.313	318.040
TOTAL.....	12.128	234.710	1.221.168

ÉQUIPAGES

	Capitaines ou patrons	Officiers	Hommes
A la part.....	11.416	1.502	12.593
Au minimum garanti.....	149	605	1.746
TOTAL GÉNÉRAL.....		28.011	

ARMEMENT

Patrons propriétaires embarqués..... 10.315

	Nombre de navires	Nombre d'entreprises
Entreprises d'armements.....	499	272

MOYENS DE PRODUCTION ET DE TRANSFORMATION PENDANT L'ANNÉE 1978

(suite et fin)

ACTIVITÉS ANNEXES

Quantités : Tonnes.
Valeur : 1.000 F.

	N	P	Q
1. Commerce du poisson			
Mareyeurs-expéditeurs.....	880	5.885	23.716
Importateurs installés dans les ports.....	46	606	4
2. Avitaillement			
Dépôts de combustibles liquides.....	166	305	430.772
Coopératives.....	67	410	"
3. Chantiers			
Ateliers de réparations.....	153	645	4.728
Chantiers de construction.....	160	3.198	8.133
4. Transformation et industries annexes			
Nombre d'entreprises du froid (1) :			
Activités :			
— fabriques de glace.....	55	317	294.913
— entrepôts frigorifiques.....	40	816	81.177
— entreprises de congélation.....	39	1.112	37.363
Installations de filetage du poisson.....	51	415	22.534
Fabriques de conserves (2).....	68	6.433	55
Poids demi-brut :			
— hareng.....	"	"	295
— maquereau.....	"	"	42.470
— sardine.....	"	"	23.095
— thon.....	"	"	31.634
— anchois et sprat.....	"	"	3.901
— chalut.....	"	"	218
— autres.....	1	36	6.675
Ateliers de semi-conserves.....	10	119	1.241
Ateliers de salaison et de fumaison.....	105	2.281	22.114
Sécheries de morue.....	23	686	13.000
Fabriques de sous-produits (2).....	9	454	8.750
— huile.....	1	2	4.382
— farine.....	"	"	19.646
— divers.....	"	"	23.826
Usines de transformation des herbes marines.....	8	1.066	633.285

N : Nombre d'entreprises.
P : Personnel employé.
Q : Tonnage fabriqué dans l'année (en tonnes) ou tonnage brut livré par les chantiers ou quantités de combustibles livrées à la pêche.
(1) Ces entreprises sont généralement polyvalentes et peuvent exercer une ou plusieurs des activités énumérées.
(2) Pour les fabriques de conserves et de sous-produits sont portées dans la colonne « Q » les quantités fabriquées pour chaque poisson ou produit.

	DUNKERQUE					
	TOTAL DU QUARTIER			GRAND-FORT-PHILIPPE		
	Quantités	Valeur	Quantités	Valeur	Quantités	Valeur
Rappel de la production totale						
Poissons (y compris la grande pêche).....	1.615	13.595	142	980		
Crustacés.....	17	394	1	45		
Coquillages (sauf huîtres) plus plantes aquatiques.....	62	183		3		
	Nombre	Tonnage	Puissance	Nombre	Tonnage	Puissance
Flotte						
Chalutiers de grande pêche salée.....	"	"	"	"	"	"
Chalutiers de grande pêche mixtes sauteurs congélateurs.....	"	"	"	"	"	"
Chalutiers de pêche fraîche.....	31	2.065	8.507	10	1.280	5.887
Chalutiers de pêche fraîche et congélateurs (à l'exclusion de ceux de la grande pêche).....	"	"	"	"	"	"
Chalutiers thoniers.....	"	"	"	"	"	"
Sardiniers congélateurs.....	"	"	"	"	"	"
Thoniers de pêche fraîche.....	"	"	"	"	"	"
Thoniers congélateurs.....	"	"	"	"	"	"
Langoustiers de pêche fraîche.....	"	"	"	"	"	"
Langoustiers congélateurs.....	"	"	"	"	"	"
Navires polyvalents.....	"	"	"	"	"	"
Embarcations diverses de moins de 10 tonneaux.....	15	116	782	3	24	185
TOTAL.....	46	2.181	9.289	13	1.304	6.072
<i>Pour mémoire</i>						
Navires de recherche scientifique.....	"	"	"	"	"	"
Navires sabliers.....	"	"	"	"	"	"
	Capitaines ou patrons	Officiers	Hommes	Capitaines ou patrons	Officiers	Hommes
Équipages						
A la part.....	44	10	130	12	10	61
Au minimum garanti.....	"	"	"	"	"	"
	Armements					
Patrons propriétaires embarqués.....	39			8		
	Nombre de navires	Nombre d'entreprises	Nombre de navires	Nombre de navires	Nombre d'entreprises	
Entreprises d'armements.....	7	4	5	3		

	BOULOGNE-SUR-MER					
	TOTAL DU QUARTIER			BOULOGNE-SUR-MER		
	Quantités	Valeur	Quantités	Valeur	Quantités	Valeur
Rappel de la production totale						
Poissons (y compris la grande pêche).....	113.103	350.627	111.937	340.962		
Crustacés.....	291	3.983	"	"		
Coquillages (sauf huîtres) plus plantes aquatiques.....	4.801	10.211	728	5.210		
	Nombre	Tonnage	Puissance	Nombre	Tonnage	Puissance
Flotte						
Chalutiers de grande pêche salée.....	"	"	"	"	"	"
Chalutiers de grande pêche mixtes sauteurs congélateurs.....	"	"	"	"	"	"
Chalutiers de pêche fraîche.....	103	21.315	91.176	103	21.315	91.176
Chalutiers de pêche fraîche et congélateurs (à l'exclusion de ceux de la grande pêche).....	"	"	"	"	"	"
Chalutiers thoniers.....	"	"	"	"	"	"
Sardiniers congélateurs.....	"	"	"	"	"	"
Thoniers de pêche fraîche.....	"	"	"	"	"	"
Thoniers congélateurs.....	"	"	"	"	"	"
Langoustiers de pêche fraîche.....	"	"	"	"	"	"
Langoustiers congélateurs.....	"	"	"	"	"	"
Navires polyvalents.....	24	457	3.310	8	155	965
Embarcations diverses de moins de 10 tonneaux.....	85	510	4.650	18	123	1.325
TOTAL.....	212	22.282	99.13	129	21.593	93.466
<i>Pour mémoire</i>						
Navires de recherche scientifique.....	"	"	"	"	"	"
Navires sabliers.....	"	"	"	"	"	"
	Capitaines ou patrons	Officiers	Hommes	Capitaines ou patrons	Officiers	Hommes
Équipages						
A la part.....	7	"	15	179	26	571
Au minimum garanti.....	"	"	"	30	159	433
	Armements					
Patrons propriétaires embarqués.....	7			170		
	Nombre de navires	Nombre d'entreprises	Nombre de navires	Nombre de navires	Nombre d'entreprises	
Entreprises d'armements.....	7	"	42	14	42	14

DIRECTION DU HAVRE (suite)

	DUNKERQUE						BOULOGNE-SUR-MER								
	TOTAL DU QUARTIER			GRAND-FORT-PHILIPPE			CALAIS			TOTAL DU QUARTIER			BOULOGNE-SUR-MER		
	N	P	Q	N	P	Q	N	P	Q	N	P	Q	N	P	Q
Activités annexes															
1° Commerce du poisson															
Mareyeurs-expéditeurs.....	14	32	"	8	16	"	3	6	"	150	1.766	"	135	1.700	"
Importateurs.....	"	"	"	"	"	"	"	"	"	15	450	"	15	450	"
2° Avitaillement															
Dépôts de combustibles liquides.....	3	3	1.707	1	1	87	"	"	"	4	15	79.534	1	7	70.205
Coopératives.....	"	"	"	"	"	"	"	"	"	3	89	"	2	80	"
3° Chantiers															
Ateliers de réparations.....	2	"	"	"	"	"	"	"	"	6	181	225	5	178	110
Chantiers de construction.....	2	6	"	1	2	"	1	4	"	12	237	568	5	141	373
4° Transformation et industries annexes															
Nombre d'entreprises du froid (1) :															
Activités :															
— fabriques de glace.....	1	1	380	"	"	"	"	"	"	2	34	72.061	1	33	72.011
— entrepôts frigorifiques.....	"	"	"	"	"	"	"	"	"	9	348	63.223	9	348	63.223
— entreprises de congélation.....	"	"	"	"	"	"	"	"	"	10	349	12.780	10	349	12.780
Installations de filetage du poisson.....	"	"	"	"	"	"	"	"	"	40	350	21.500	40	350	21.500
Fabriques de conserves (2).....	"	"	"	"	"	"	"	"	"	5	380	"	5	380	"
Poids demi-brut :															
— hareng.....	"	"	"	"	"	"	"	"	"	"	"	9	"	"	9
— maquereau.....	"	"	"	"	"	"	"	"	"	"	"	3.920	"	"	3.920
— sardine.....	"	"	"	"	"	"	"	"	"	"	"	880	"	"	880
— thon.....	"	"	"	"	"	"	"	"	"	"	"	2.350	"	"	2.350
— Anchois et sprat (merlu).....	"	"	"	"	"	"	"	"	"	"	"	976	"	"	976
— Chalut.....	"	"	"	"	"	"	"	"	"	"	"	"	"	"	"
— autres.....	"	"	"	"	"	"	"	"	"	"	"	2.785	"	"	2.785
Ateliers de semi-conserves.....	"	"	"	"	"	"	"	"	"	6	60	275	6	60	275
Ateliers de salaison et de fumaison.....	3	27	537	1	2	21	2	25	516	38	650	17.350	38	650	17.350
Sécheries de morue.....	"	"	"	"	"	"	"	"	"	"	"	"	"	"	"
Fabriques de sous-produits (2) :	"	"	"	"	"	"	"	"	"	"	"	"	"	"	"
— huile.....	"	"	"	"	"	"	"	"	"	2	103	8.750	2	103	8.750
— farine.....	"	"	"	"	"	"	"	"	"	"	"	1.072	"	"	1.072
— divers.....	"	"	"	"	"	"	"	"	"	"	"	5.253	"	"	5.253
Usines de transformation des herbes marines.....	"	"	"	"	"	"	"	"	"	"	"	21.498	"	"	21.498

N : Nombre d'entreprises.
 P : Personnel employé (uniquement les permanents).
 Q : Tonnage fabriqué dans l'année (en tonnes) ou tonnage brut livré par les chantiers ou quantités de combustibles livrées à la pêche.
 (1) Ces entreprises sont généralement polyvalentes et peuvent exercer une ou plusieurs des activités énumérées.
 (2) Pour les fabriques de conserves et sous-produits sont portées dans la colonne « Q » les quantités fabriquées pour chaque poisson ou produit.

DIRECTION DU HAVRE (suite)

	DIEPPE					
	TOTAL DU QUARTIER			DIEPPE		
	Quantités	Valeur	Quantités	Valeur	Quantités	Valeur
Rappel de la production totale						
Poissons (y compris la grande pêche).....	9.056	40.141	8.480	35.217		
Crustacés.....	26	346	-	-		
Coquillages (sauf huîtres) plus plantes aquatiques.....	4.124	27.394	3.704	25.743		
	Nombre	Tonnage	Puissance	Nombre	Tonnage	Puissance
Flotte						
Chalutiers de grande pêche salée.....	"	"	"	"	"	"
Chalutiers de grande pêche mixtes saleurs congélateurs.....	"	"	"	"	"	"
Chalutiers de pêche fraîche.....	68	2.600	10.436	68	2.600	10.436
Chalutiers de pêche fraîche et congélateurs (à l'exclusion de ceux de grande pêche).....	"	"	"	"	"	"
Chalutiers thoniers.....	"	"	"	"	"	"
Sardiniers congélateurs.....	"	"	"	"	"	"
Thoniers de pêche fraîche.....	"	"	"	"	"	"
Thoniers congélateurs.....	"	"	"	"	"	"
Langoustiers de pêche fraîche.....	"	"	"	"	"	"
Langoustiers congélateurs.....	"	"	"	"	"	"
Navires polyvalents.....	15	330	2.168	15	330	2.168
Embarcations diverses de moins de 10 tonneaux.....	57	324	3.049	57	324	3.049
TOTAL.....	140	3.254	15.653	140	3.254	15.653
<i>Pour mémoire</i>						
Navires de recherche scientifique.....	"	"	"	"	"	"
Navires sabliers.....	"	"	"	"	"	"
	Capitaines ou patrons	Officiers	Hommes	Capitaines ou patrons	Officiers	Hommes
Équipages						
A la part.....	140	"	475	140	"	475
Au minimum garanti.....	2	9	30	2	9	30
	Armements			Armements		
Patrons propriétaires embarqués.....	113			113		
	Nombre de navires	Nombre d'entreprises	Nombre de navires	Nombre d'entreprises	Nombre de navires	Nombre d'entreprises
Entreprises d'armements.....	27	20	27	20		

Quantités : Tonnes.
Valeur : 1.000 F.

	FÉCAMP						QUARTIER DU HAVRE		
	TOTAL DU QUARTIER			FÉCAMP			Quantités	Valeur	
	Quantités	Valeur	Quantités	Valeur	Quantités	Valeur	Quantités	Valeur	
	1.762	7.823	1.762	7.823	877	6.252			
	16	721	16	721	168	2.353			
	856	6.142	856	6.142	170	1.304			
	Nombre	Tonnage	Puissance	Nombre	Tonnage	Puissance	Nombre	Tonnage	Puissance
	1	948	1.500	1	948	1.500	"	"	"
	1	1.180	1.345	1	1.180	1.345	"	"	"
	5	1.555	6.438	5	1.555	6.438	"	"	"
	"	"	"	"	"	"	"	"	"
	"	"	"	"	"	"	"	"	"
	"	"	"	"	"	"	"	"	"
	"	"	"	"	"	"	"	"	"
	"	"	"	"	"	"	"	"	"
	14	413	2.861	14	413	2.861	23	331	3.137
	44	115	1.058	44	115	1.058	22	103	1.162
	65	4.211	13.202	65	4.211	13.202	45	434	4.299
	"	"	"	"	"	"	"	"	"
	"	"	"	"	"	"	"	"	"
	Capitaines ou patrons	Officiers	Hommes	Capitaines ou patrons	Officiers	Hommes	Capitaines ou patrons	Officiers	Hommes
	50	17	81	50	17	81	45	"	47
	5	31	124	5	31	124	"	"	"
	Armements			Armements			Armements		
	55			55			44		
	Nombre de navires	Nombre d'entreprises	Nombre de navires	Nombre d'entreprises	Nombre de navires	Nombre d'entreprises	Nombre de navires	Nombre d'entreprises	
	7	6	7	6	"	"			

DIRECTION DU HAVRE (suite)

	DIEPPE						FÉCAMP						QUARTIER DU HAVRE		
	TOTAL DU QUARTIER			DIEPPE			TOTAL DU QUARTIER			FÉCAMP			N	P	Q
	N	P	Q	N	P	Q	N	P	Q	N	P	Q			
Activités annexes															
1° Commerce du poisson															
Mareyeurs-expéditeurs.....	36	140	8.716	36	140	8.716	5	36	"	5	36	"	1	13	"
Importateurs.....	"	"	"	"	"	"	"	"	"	"	"	"	"	"	"
2° Avitaillement															
Dépôts de combustibles liquides.....	3	4	11.059	3	4	11.059	1	1	1.164	1	1	1.164	1	1	697
Coopératives.....	1	2	"	1	2	"	1	1	"	1	1	"	"	"	"
3° Chantiers															
Ateliers de réparations.....	1	123	"	1	123	"	2	7	"	2	7	"	"	"	"
Chantiers de construction.....	1	339	"	1	339	"	1	4	"	1	4	"	"	"	"
4° Transformation et industries annexes															
Nombre d'entreprises du froid (1) :															
Activités :															
— fabriques de glace.....	1	10	7.650	1	10	7.650	1	2	1.230	1	2	1.230	"	"	"
— entrepôts frigorifiques.....	"	"	"	"	"	"	2	22	5.795	1	22	5.795	3	92	"
— entreprises de congélation.....	2	8	"	2	8	"	1	117	3.738	1	117	3.738	"	"	"
Installations de filetage du poisson.....	3	11	731	3	11	731	"	"	"	"	"	"	"	"	"
Fabriques de conserves (2).....	"	"	"	"	"	"	1	22	"	1	22	"	"	"	"
Poids demi-brut :															
— hareng.....	"	"	"	"	"	"	"	"	286	"	"	286	"	"	"
— maquereau.....	"	"	"	"	"	"	"	"	173	"	"	173	"	"	"
— sardine.....	"	"	"	"	"	"	"	"	"	"	"	"	"	"	"
— thon.....	"	"	"	"	"	"	"	"	"	"	"	"	"	"	"
— anchois et sprat.....	"	"	"	"	"	"	"	"	"	"	"	"	"	"	"
— chalut.....	"	"	"	"	"	"	"	"	"	"	"	"	"	"	"
— autres (morue).....	"	"	"	"	"	"	"	"	316	"	"	316	"	"	"
Ateliers de semi-conserves.....	"	"	"	"	"	"	"	"	"	"	"	"	"	"	"
Ateliers de salaison et de fumaison.....	2	30	665	2	30	665	9	390	1.790	9	390	1.790	"	"	"
Sécheries de morue.....	"	"	"	"	"	"	17	620	10.000	17	620	10.000	"	"	"
Fabriques de sous-produits (2).....	1	3	"	1	3	"	1	3	"	1	3	"	"	"	"
— huile.....	"	"	78	"	"	78	"	"	210	"	"	210	"	"	"
— farine.....	"	"	255	"	"	255	"	"	400	"	"	400	"	"	"
— divers.....	"	"	1.372	"	"	1.372	"	"	60	"	"	60	"	"	"
Usines de transformation des herbes marines.....	"	"	"	"	"	"	"	"	"	"	"	"	"	"	"

N : Nombre d'entreprises.
P : Personnel employé.

Q : Tonnage fabriqué dans l'année (en tonnes) ou tonnage brut livré par les chantiers ou quantités de combustibles livrées à la pêche.

(1) Ces entreprises sont généralement polyvalentes et peuvent exercer une ou plusieurs des activités énumérées.

(2) Pour les fabriques de conserves et sous-produits sont portées dans la colonne « Q » les quantités fabriquées pour chaque poisson ou produit.

DIRECTION DU HAVRE (suite)

	CAEN							
	TOTAL DU QUARTIER			PORT-EN-BESSIN				
	Quantités	Valeur	Quantités	Valeur				
Rappel de la production totale								
Poissons (y compris la grande pêche).....	11.836	57.009	9.153	42.518				
Crustacés.....	1.195	7.592	696	3.161				
Coquillages (sauf huîtres) plus plantes aquatiques.....	5.693	26.290	1.621	12.398				
	Nombre	Tonnage	Puissance	Nombre	Tonnage	Puissance		
Flotte								
Chalutiers de grande pêche salée.....	"	"	"	"	"	"		
Chalutiers de grande pêche mixtes saleurs congélateurs.....	"	"	"	"	"	"		
Chalutiers de pêche fraîche.....	100	4.120	24.827	49	2.911	15.583		
Chalutiers de pêche fraîche et congélateurs (à l'exclusion de ceux de grande pêche).....	"	"	"	"	"	"		
Chalutiers thoniers.....	"	"	"	"	"	"		
Sardiniers congélateurs.....	"	"	"	"	"	"		
Thoniers de pêche fraîche.....	"	"	"	"	"	"		
Thoniers congélateurs.....	"	"	"	"	"	"		
Langoustiers de pêche fraîche.....	"	"	"	"	"	"		
Langoustiers congélateurs.....	"	"	"	"	"	"		
Navires polyvalents.....	20	414	3.383	"	"	"		
Embarcations diverses de moins de 10 tonneaux.....	250	1.194	12.155	37	112	630		
TOTAL.....	370	5.728	40.365	86	3.023	16.213		
<i>Pour mémoire</i>								
Navires de recherche scientifique.....	"	"	"	"	"	"		
Navires sabliers.....	"	"	"	"	"	"		
	Capitaines ou patrons	Officiers	Hommes	Capitaines ou patrons	Officiers	Hommes		
Équipages								
A la part.....	370	"	614	86	"	262		
Au minimum garanti.....	"	"	"	"	"	"		
	Nombre de navires		Nombre d'entreprises		Nombre de navires		Nombre d'entreprises	
Armements								
Patrons propriétaires embarqués.....	358		79		528		68	
Entreprises d'armements.....	12	12	7	7	25	20	17	14

Quantités : Tonnes.
Valeur : 1.000 F.

	CHERBOURG						TOTAL DE LA DIRECTION DU HAVRE					
	TOTAL DU QUARTIER			CHERBOURG			Quantités	Valeur				
	Quantités	Valeur		Quantités	Valeur							
Poissons (y compris la grande pêche).....	10.296	56.727		7.725	39.508	148.553	532.197					
Crustacés.....	1.292	13.564		"	"	3.007	28.956					
Coquillages (sauf huîtres) plus plantes aquatiques.....	21.270	59.171		321	3.868	36.979	130.697					
	Nombre	Tonnage	Puissance	Nombre	Tonnage	Puissance	Nombre	Tonnage	Puissance			
Flotte												
Chalutiers de grande pêche salée.....	"	"	"	"	"	"	1	948	1.500			
Chalutiers de grande pêche mixtes saleurs congélateurs.....	"	"	"	"	"	"	1	1.180	1.345			
Chalutiers de pêche fraîche.....	21	1.932	9.488	21	1.932	9.488	328	33.587	150.872			
Chalutiers de pêche fraîche et congélateurs (à l'exclusion de ceux de grande pêche).....	"	"	"	"	"	"	"	"	"			
Chalutiers thoniers.....	"	"	"	"	"	"	"	"	"			
Sardiniers congélateurs.....	"	"	"	"	"	"	"	"	"			
Thoniers de pêche fraîche.....	"	"	"	"	"	"	"	"	"			
Thoniers congélateurs.....	"	"	"	"	"	"	"	"	"			
Langoustiers de pêche fraîche.....	"	"	"	"	"	"	"	"	"			
Langoustiers congélateurs.....	"	"	"	"	"	"	"	"	"			
Navires polyvalents.....	75	1.776	13.690	1	36	300	171	3.721	28.549			
Embarcations diverses de moins de 10 tonneaux.....	457	1.701	16.667	63	298	2.250	930	4.063	39.523			
TOTAL.....	553	5.409	39.845	85	4.966	12.038	1.431	43.499	221.789			
<i>Pour mémoire</i>												
Navires de recherche scientifique.....	"	"	"	"	"	"	"	"	"			
Navires sabliers.....	"	"	"	"	"	"	"	"	"			
	Capitaines ou patrons	Officiers	Hommes	Capitaines ou patrons	Officiers	Hommes	Capitaines ou patrons	Officiers	Hommes			
Équipages												
A la part.....	553	"	657	85	"	171	1.381	53	2.575			
Au minimum garanti.....	"	"	"	"	"	"	37	199	587			
	Nombre de navires		Nombre d'entreprises		Nombre de navires		Nombre d'entreprises		Nombre de navires		Nombre d'entreprises	
Armements												
Patrons propriétaires embarqués.....	358		79		528		68		1.307			
Entreprises d'armements.....	12	12	7	7	25	20	17	14	120	76		

DIRECTION DU HAVRE (suite et fin)

	CAEN					
	TOTAL DU QUARTIER			PORT-EN-BESSIN		
	N	P	Q	N	P	Q
Activités annexes						
1° Commerce du poisson						
Mareyeurs-expéditeurs.....	28	178	"	18	146	"
Importateurs.....	"	"	"	"	"	"
2° Avitaillement						
Dépôts de combustibles liquides.....	7	8	18.873	1	2	12.227
Coopératives.....	5	32	"	3	30	"
3° Chantiers						
Ateliers de réparations.....	3	2	"	1	2	"
Chantiers de construction.....	6	86	839	6	74	84
4° Transformation et industries annexes						
Nombre d'entreprises du froid (1) :						
Activités :						
— fabriques de glace.....	4	9	8.569	1	6	7.600
— entrepôts frigorifiques.....	"	"	"	"	"	"
— entreprises de congélation.....	1	2	"	1	2	"
Installations de filetage du poisson.....	5	30	"	5	30	"
Fabriques de conserves (2) :						
Poids demi-brut :						
— hareng.....	"	"	"	"	"	"
— maquereau.....	"	"	"	"	"	"
— sardine.....	"	"	"	"	"	"
— thon.....	"	"	"	"	"	"
— anchois et sprat.....	"	"	"	"	"	"
— lieu noir.....	"	"	"	"	"	"
— autres (morue).....	"	"	"	"	"	"
Ateliers de semi-conserves.....	1	6	29	"	"	"
Ateliers de salaison et de fumaison.....	"	"	"	"	"	"
Sécheries de morue.....	"	"	"	"	"	"
Fabriques de sous-produits (2).....	"	"	"	"	"	"
— huile.....	"	"	"	"	"	"
— farine.....	"	"	"	"	"	"
— divers.....	"	"	"	"	"	"
Usines de transformation des herbes marines.....	"	"	"	"	"	"

CHERBOURG						TOTAL DE LA DIRECTION DU HAVRE		
TOTAL DU QUARTIER			CHERBOURG			N	P	Q
N	P	Q	N	P	Q			
26	124	"	11	42	"	260	2.289	8.716
3	"	"	"	"	"	18	450	"
6	8	13.076	1	2	7.127	25	40	126.110
4	17	"	1	9	"	14	141	"
4	61	"	3	60	"	18	374	225
10	1.222	737	2	1.200	533	32	1.894	2.144
2	3	7.440	1	2	7.440	11	59	97.330
"	"	"	"	"	"	14	462	69.018
"	"	"	"	"	"	14	476	16.518
"	"	"	"	"	"	48	391	22.231
1	2	55	"	"	"	7	404	55
"	"	"	"	"	"	"	"	295
"	"	"	"	"	"	"	"	4.093
"	"	"	"	"	"	"	"	880
"	"	"	"	"	"	"	"	2.350
"	"	"	"	"	"	"	"	976
"	"	"	"	"	"	"	"	"
"	"	"	"	"	"	"	"	3.101
"	"	"	"	"	"	7	66	304
"	"	"	"	"	"	52	1.097	20.342
"	"	"	"	"	"	17	620	10.000
1	19	"	"	"	"	5	128	8.750
"	"	46	"	"	"	"	"	1.406
"	"	376	"	"	"	"	"	6.284
"	"	"	"	"	"	"	"	22.930
1	287	1.367	"	"	"	1	287	1.367

N : Nombre d'entreprises.
 P : Personnel employé.
 Q : Tonnage fabriqué dans l'année (en tonnes) ou tonnage brut livré par les chantiers ou quantités de combustibles livrées à la pêche.
 (1) Ces entreprises sont généralement polyvalentes et peuvent exercer une ou plusieurs des activités énumérées.
 (2) Pour les fabriques de conserves et sous-produits sont portées dans la colonne « Q » les quantités fabriquées pour chaque poisson ou produit.

DIRECTION DE SAINT-BRIEUC

Quantités : Tonnes.
Valeur : 1.000 F.

	SAINT-MALO						QUARTIER DE SAINT-BRIEUC			QUARTIER DE PAIMPOL			QUARTIER DE MORLAIX		
	TOTAL DU QUARTIER			SAINT-MALO			Quantités	Valeur	Puissance	Quantités	Valeur	Puissance	Quantités	Valeur	Puissance
	Quantités	Valeur		Quantités	Valeur										
Rappel de la production totale															
Poissons (y compris la grande pêche).....	3.596	21.078		3.322	18.336		483	4.206		54	580		837	5.328	
Crustacés.....	1.315	7.092		888	3.984		277	1.844		958	5.458		3.380	18.218	
Coquillage (sauf huîtres) plantes aquatiques.....	10.190	37.847		452	3.215		12.220	45.494		7.320	7.928		7.314	3.785	
	Nombre	Tonnage	Puissance	Nombre	Tonnage	Puissance	Nombre	Tonnage	Puissance	Nombre	Tonnage	Puissance	Nombre	Tonnage	Puissance
Flotte															
Chalutiers de grande pêche salée.....	"	"	"	"	"	"	"	"	"	"	"	"	"	"	"
Chalutiers de grande pêche mixtes saleurs congélateurs.....	6	10.918	22.580	6	10.918	22.580	"	"	"	"	"	"	"	"	"
Chalutiers de pêche fraîche.....	17	1.261	5.950	17	1.261	5.950	"	"	"	"	"	"	"	"	"
Chalutiers de pêche fraîche et congélateurs (à l'exclusion de ceux de grande pêche).....	"	"	"	"	"	"	"	"	"	"	"	"	"	"	"
Chalutiers thoniers.....	"	"	"	"	"	"	"	"	"	"	"	"	"	"	"
Sardiniers congélateurs.....	"	"	"	"	"	"	"	"	"	"	"	"	"	"	"
Thoniers de pêche fraîche.....	"	"	"	"	"	"	"	"	"	"	"	"	"	"	"
Thoniers congélateurs.....	"	"	"	"	"	"	"	"	"	"	"	"	"	"	"
Langoustiers de pêche fraîche.....	"	"	"	"	"	"	"	"	"	13	381	2.027	19	1.058	5.215
Langoustiers congélateurs.....	"	"	"	"	"	"	"	"	"	"	"	"	"	"	"
Navires polyvalents.....	59	1.045	8.351	22	441	3.605	48	1.513	7.883	23	259	2.925	22	940	2.855
Embarcations diverses de moins de 10 tonneaux.....	192	904	8.872	29	140	1.526	222	1.281	14.846	240	1.447	10.843	176	678	4.764
TOTAL.....	274	14.128	45.753	74	12.760	33.661	270	2.794	22.729	276	2.087	15.795	217	1.676	12.834
<i>Pour mémoire</i>															
Navires de recherche scientifique.....	"	"	"	"	"	"	"	"	"	"	"	"	"	"	"
Navires sabliers.....	"	"	"	"	"	"	"	"	"	"	"	"	"	"	"
	Capitaines ou patrons	Officiers	Hommes	Capitaines ou patrons	Officiers	Hommes	Capitaines ou patrons	Officiers	Hommes	Capitaines ou patrons	Officiers	Hommes	Capitaines ou patrons	Officiers	Hommes
Équipages															
A la part.....	268	58	316	68	40	121	268	"	261	269	"	189	205	22	189
Au minimum garanti.....	6	48	244	6	48	244	4	"	10	6	"	8	12	"	27
Armements															
Patrons propriétaires embarqués.....	250			53			261			269			209		
	Nombre de navires	Nombre d'entreprises		Nombre de navires	Nombre d'entreprises		Nombre de navires	Nombre d'entreprises		Nombre de navires	Nombre d'entreprises		Nombre de navires	Nombre d'entreprises	
Entreprises d'armements.....	17	6		14	4		7	5		7	7		8	4	

DIRECTION DE NANTES (suite)

	SAINT-MALO						QUARTIER DE SAINT-BRIEUC			QUARTIER DE PAIMPOL			QUARTIER DE MORLAIX		
	TOTAL DU QUARTIER			SAINT-MALO			N	P	Q	N	P	Q	N	P	Q
	N	P	Q	N	P	Q									
Activités annexes															
1° Commerce du poisson															
Mareyeurs-expéditeurs.....	18	80	/	18	80	/	10	40	/	10	40	/	8	96	/
Importateurs.....	/	/	/	/	/	/	/	/	/	2	/	/	2	95	/
2° Avitaillement															
Dépôts de combustibles liquides.....	/	/	/	/	/	/	3	3	/	6	5	1.315	6	/	1.699
Coopératives.....	1	5	/	1	5	/	3	5	/	2	11	/	/	/	/
3° Chantiers															
Ateliers de réparations.....	/	/	/	/	/	/	3	12	/	/	/	/	/	/	/
Chantiers de construction.....	2	220	2.663	2	220	2.663	/	/	/	4	9	55	5	26	80
4° Transformation et industries annexes															
Nombre d'entreprises du froid (1) :															
Activités :															
— fabriques de glace.....	1	3	3.363	1	3	3.363	/	/	/	/	/	/	1	1	770
— entrepôts frigorifiques.....	/	/	/	/	/	/	/	/	/	/	/	/	1	54	/
— entreprises de congélation.....	/	/	/	/	/	/	/	/	/	/	/	/	1	55	/
Installations de filetage du poisson.....	/	/	/	/	/	/	/	/	/	/	/	/	/	/	/
Fabriques de conserves (2).....															
Poids demi-brut :															
— hareng.....	/	/	/	/	/	/	/	/	/	/	/	/	/	/	/
— maquereau.....	/	/	/	/	/	/	/	/	/	/	/	/	/	/	/
— sardine.....	/	/	/	/	/	/	/	/	/	/	/	/	/	/	/
— thon.....	/	/	/	/	/	/	/	/	/	/	/	/	/	/	/
— anchois et sprat.....	/	/	/	/	/	/	/	/	/	/	/	/	/	/	/
— chalut.....	/	/	/	/	/	/	/	/	/	/	/	/	/	/	/
— autres.....	/	/	/	/	/	/	/	/	/	/	/	/	/	/	/
Ateliers de semi-conserves.....	/	/	/	/	/	/	/	/	/	/	/	/	/	/	/
Ateliers de salaison et de fumaison.....	/	/	/	/	/	/	/	/	/	/	/	/	/	/	/
Sécheries de morue.....	/	/	/	/	/	/	/	/	/	/	/	/	/	/	/
Fabriques de sous-produits (2).....															
— huile.....	/	/	/	/	/	/	/	/	/	/	/	/	/	/	/
— farine.....	/	/	/	/	/	/	/	/	/	/	/	/	/	/	/
— divers.....	/	/	/	/	/	/	/	/	/	/	/	/	/	/	/
Usines de transformation des herbes marines.....	1	430	108.000	1	430	108.000	1	47	133.000	2	168	378.685	/	/	/

N : Nombre d'entreprises.

P : Personnel employé.

Q : Tonnage fabriqué dans l'année (tonnes).

(1) Ces entreprises sont généralement polyvalentes et peuvent exercer une ou plusieurs des activités énumérées.

(2) Pour les fabriques de conserves et sous-produits sont portées dans la colonne « Q » les quantités fabriquées pour chaque poisson ou produit.

DIRECTION DE NANTES (suite)

	B R E S T			C A M A R E T		
	TOTAL DU QUARTIER			TOTAL DU QUARTIER		
	Quantités	Valeur		Quantités	Valeur	
Rappel de la production totale						
Poissons (y compris la grande pêche).....	484	4.500		22	209	
Crustacés.....	2.010	13.793		5	85	
Coquillages (sauf huîtres) plantes aquatiques.....	29.713	11.079		84	719	
	Nombre	Tonnage	Puissance	Nombre	Tonnage	Puissance
Flotte						
Chalutiers de grande pêche salée.....	"	"	"	"	"	"
Chalutiers de grande pêche mixtes saleurs congélateurs.....	"	"	"	"	"	"
Chalutiers de pêche fraîche.....	"	"	"	"	"	"
Chalutiers de pêche fraîche et congélateurs (à l'exclusion de ceux de la grande pêche).....	"	"	"	"	"	"
Chalutiers thoniers.....	"	"	"	"	"	"
Sardiniers congélateurs.....	"	"	"	6	414	2.666
Thoniers de pêche fraîche.....	"	"	"	5	216	720
Thoniers congélateurs.....	"	"	"	1	64	200
Langoustiers de pêche fraîche.....	"	"	"	1	65	160
Langoustiers congélateurs.....	"	"	"	5	1.099	2.110
Navires polyvalents.....	48	2.038	6.839	23	985	4.488
Embarcations diverses de moins de 10 tonneaux.....	387	1.612	11.300	38	159	1.066
TOTAL.....	435	3-650	18.139	435	3.650	18.139
<i>Pour mémoire</i>						
Navires de recherche scientifique.....	3	1.221	2.376	3	1.221	2.376
Navires sabliers.....	"	"	"	"	"	"
	Capitaines ou patrons	Officiers	Hommes	Capitaines ou patrons	Officiers	Hommes
Équipages						
A la part.....	419	"	297	419	"	297
Au minimum garanti.....	"	"	"	"	"	"
	426			426		
Armements						
Patrons propriétaires embarqués.....	426			426		
	49			49		
	Nombre de navires	Nombre d'entreprises		Nombre de navires	Nombre d'entreprises	
Entreprises d'armements.....	12	7		12	7	

Quantités : Tonnes.
Valeur : 1.000 F.

	B R E S T			C A M A R E T		
	TOTAL DU QUARTIER			TOTAL DU QUARTIER		
	Quantités	Valeur		Quantités	Valeur	
Rappel de la production totale						
Poissons (y compris la grande pêche).....	484	4.500		22	209	
Crustacés.....	2.010	13.793		5	85	
Coquillages (sauf huîtres) plantes aquatiques.....	29.713	11.079		84	719	
	Nombre	Tonnage	Puissance	Nombre	Tonnage	Puissance
Flotte						
Chalutiers de grande pêche salée.....	"	"	"	"	"	"
Chalutiers de grande pêche mixtes saleurs congélateurs.....	"	"	"	"	"	"
Chalutiers de pêche fraîche.....	"	"	"	"	"	"
Chalutiers de pêche fraîche et congélateurs (à l'exclusion de ceux de la grande pêche).....	"	"	"	"	"	"
Chalutiers thoniers.....	"	"	"	"	"	"
Sardiniers congélateurs.....	"	"	"	6	414	2.666
Thoniers de pêche fraîche.....	"	"	"	5	216	720
Thoniers congélateurs.....	"	"	"	1	64	200
Langoustiers de pêche fraîche.....	"	"	"	1	65	160
Langoustiers congélateurs.....	"	"	"	5	1.099	2.110
Navires polyvalents.....	48	2.038	6.839	23	985	4.488
Embarcations diverses de moins de 10 tonneaux.....	387	1.612	11.300	38	159	1.066
TOTAL.....	435	3-650	18.139	435	3.650	18.139
<i>Pour mémoire</i>						
Navires de recherche scientifique.....	3	1.221	2.376	3	1.221	2.376
Navires sabliers.....	"	"	"	"	"	"
	Capitaines ou patrons	Officiers	Hommes	Capitaines ou patrons	Officiers	Hommes
Équipages						
A la part.....	419	"	297	419	"	297
Au minimum garanti.....	"	"	"	"	"	"
	426			426		
Armements						
Patrons propriétaires embarqués.....	426			426		
	49			49		
	Nombre de navires	Nombre d'entreprises		Nombre de navires	Nombre d'entreprises	
Entreprises d'armements.....	12	7		12	7	

DIRECTION DE NANTES (suite)

	BREST						CAMARET					
	TOTAL DU QUARTIER			BREST			TOTAL DU QUARTIER			CAMARET		
	N	P	Q	N	P	Q	N	P	Q	N	P	Q
ACTIVITÉS ANNEXES												
1° Commerce du poisson												
Mareyeurs-expéditeurs.....	7	26	"	7	26	"	3	6	"	2	5	"
Importateurs.....	"	"	"	"	"	"	"	"	"	"	"	"
2° Avitaillement												
Dépôts de combustibles liquides.....	4	5	1.579	4	5	1.579	1	1	1.326	1	1	1.326
Coopératives.....	6	8	"	6	8	"	1	5	"	1	5	"
3° Chantiers												
Ateliers de réparations.....	6	7	67	6	7	67	1	4	4.436	1	4	4.436
Chantiers de construction.....	"	"	"	"	"	"	4	47	152	4	47	152
4° Transformation et industries annexes												
Nombre d'entreprises du froid (1).												
Activités :												
— fabriques de glace.....	1	1	300	1	1	300	1	2	1.735	1	2	1.735
— entrepôts frigorifiques.....	1	50	"	1	50	"	1	2	280	1	2	280
— entreprises de congélation.....	"	"	"	"	"	"	2	1	"	2	1	"
Installations de filetage du poisson.....	"	"	"	"	"	"	"	"	"	"	"	"
Fabriques de conserves (2).....	1	"	"	1	"	"	"	"	"	"	"	"
Poids demi-brut :												
— hareng.....	"	"	"	"	"	"	"	"	"	"	"	"
— maquereau.....	"	"	"	"	"	"	"	"	"	"	"	"
— sardine.....	"	"	"	"	"	"	"	"	"	"	"	"
— thon.....	"	"	"	"	"	"	"	"	"	"	"	"
— anchois et sprat.....	"	"	"	"	"	"	"	"	"	"	"	"
— chalut.....	"	"	"	"	"	"	"	"	"	"	"	"
— autres.....	"	"	820	"	"	"	"	"	"	"	"	"
Ateliers de semi-conserves.....	"	"	"	"	"	820	"	"	"	"	"	"
Ateliers de salaison et de fumaison.....	"	"	"	"	"	"	"	"	"	"	"	"
Sécheries de morue.....	"	"	"	"	"	"	"	"	"	"	"	"
Fabriques de sous-produits (2).....	"	"	"	"	"	"	"	"	"	"	"	"
— huile.....	"	"	"	"	"	"	"	"	"	"	"	"
— farine.....	"	"	"	"	"	"	"	"	"	"	"	"
— divers.....	"	"	"	"	"	"	"	"	"	"	"	"
usines de transformation des herbes marines.....	2	121	1.894	2	121	1.894	"	"	"	"	"	"

N : Nombre d'entreprises.

P : Personnel employé.

Q : Tonnage fabriqué dans l'année (en tonnes) ou tonnage brut livré par les chantiers ou quantités de combustible livrées à la pêche.

(1) Ces entreprises sont généralement polyvalentes et peuvent exercer une ou plusieurs des activités énumérées.

(2) Pour les fabriques de conserves et sous-produits, sont portées dans la colonne Q les quantités fabriquées pour chaque poisson ou produit.

DIRECTION DE NANTES (suite)

Quantités : Tonnes.
Valeur : 1.000 F.

	DOUARNENEZ			DOUARNENEZ			AUDIERNE			AUDIERNE		
	TOTAL DU QUARTIER			TOTAL DU QUARTIER			TOTAL DU QUARTIER			TOTAL DU QUARTIER		
	Quantités	Valeur		Quantités	Valeur		Quantités	Valeur		Quantités	Valeur	
Rappel de la production totale												
Poissons (y compris la grande pêche)	15.353	72.082		15.313	72.064		1.349	14.027		1.349	14.027	
Crustacés.....	644	14.003		644	14.003		219	4.318		219	4.318	
Coquillages (sauf huîtres) plus plantes aquatiques.....	171	1.707		171	1.707		221	257		221	257	
	Nombre	Tonnage	Puissance	Nombre	Tonnage	Puissance	Nombre	Tonnage	Puissance	Nombre	Tonnage	Puissance
Flotte												
Chalutiers de grande pêche salée.....	"	"	"	"	"	"	"	"	"	"	"	"
Chalutiers de grande pêche mixtes sauteurs congélateurs.....	"	"	"	"	"	"	"	"	"	"	"	"
Chalutiers de pêche fraîche.....	12	3.020	9.771	12	3.020	9.771	4	366	2.280	4	366	2.280
Chalutiers de pêche fraîche et congélateurs (à l'exclusion de ceux de la grande pêche).....	"	"	"	"	"	"	"	"	"	"	"	"
Chalutiers thoniers.....	6	281	837	6	281	837	4	194	920	4	194	920
Sardiniers congélateurs.....	"	"	"	"	"	"	"	"	"	"	"	"
Thoniers de pêche fraîche.....	"	"	"	"	"	"	5	243	819	5	243	819
Thoniers congélateurs.....	5	3.657	9.441	5	3.657	9.441	"	"	"	"	"	"
Langoustiers de pêche fraîche.....	"	"	"	"	"	"	"	"	"	"	"	"
Langoustiers congélateurs.....	6	1.559	2.131	6	1.559	2.131	"	"	"	"	"	"
Navires polyvalents.....	31	1.216	4.924	31	1.216	4.924	24	623	3.944	24	623	3.944
Embarcations diverses de moins de 10 tonneaux.....	72	175	563	72	175	563	105	454	5.489	105	454	5.489
TOTAL.....	132	9.908	27.667	132	9.908	27.667	142	1.880	13.452	142	1.880	13.452
<i>Pour mémoire</i>												
Navires de recherche scientifique.....	"	"	"	"	"	"	"	"	"	"	"	"
Navires sabliers.....	"	"	"	"	"	"	"	"	"	"	"	"
	Capitaines ou patrons	Officiers	Hommes	Capitaines ou patrons	Officiers	Hommes	Capitaines ou patrons	Officiers	Hommes	Capitaines ou patrons	Officiers	Hommes
Équipages												
A la part.....	"	233	148	"	233	148	142	"	231	142	"	231
Au minimum garanti.....	"	84	103	"	84	103	"	"	"	"	"	"
Armements												
Patrons propriétaires embarqués.....	109			109			139			139		
	Nombre de navires	Nombre d'entreprises		Nombre de navires	Nombre d'entreprises		Nombre de navires	Nombre d'entreprises		Nombre de navires	Nombre d'entreprises	
Entreprises d'armements.....	18	2		18	2		3	1		3	1	

DIRECTION DE NANTES (suite)

	DOUARNENEZ						AUDIERNE					
	TOTAL DU QUARTIER			DOUARNENEZ			TOTAL DU QUARTIER			AUDIERNE		
	N	P	Q	N	P	Q	N	P	Q	N	P	Q
ACTIVITÉS ANNEXES												
<i>1° Commerce de poisson</i>												
Mareyeurs-expéditeurs.....	25	202	15.000	25	202	15.000	2	11	..	2	11	..
Importateurs.....	"	"	..	"	"	..	"	"	..	"	"	..
<i>2° Avoitaillement</i>												
Dépôts de combustibles liquides.....	1	3	13.402	1	3	13.402	1	5	1.499	1	5	1.499
Coopératives.....	"	"	..	"	"	..	2	"	..	"	"	..
<i>3° Chantiers</i>												
Ateliers de réparations.....	1	4	..	1	4	..	"	"	..	"	"	..
Chantiers de construction.....	1	3	28	1	3	28	2	6	27	2	6	27
<i>4° Transformation et industries annexes</i>												
Nombre d'entreprises du froid (1).												
Activités :												
— fabriques de glace.....	2	20	12.968	2	20	12.968	1	2	1.650	1	2	1.650
— entrepôts frigorifiques.....	"	"	..	"	"	..	"	"	..	"	"	..
— entreprises de congélation.....	"	"	..	"	"	..	1	2	..	1	2	..
Installations de filetage du poisson.....	"	"	..	"	"	..	"	"	..	"	"	..
Fabriques de conserves (2).....	7	890	..	7	890	..	4	469	..	4	469	..
Poids demi-brut :												
— hareng.....	"	"	..	"	"	..	"	"	..	"	"	..
— maquereau.....	"	"	4.430	"	"	4.430	"	"	3.794	"	"	3.794
— sardine.....	"	"	3.551	"	"	3.551	"	"	1.418	"	"	1.418
— thon.....	"	"	6.989	"	"	6.989	"	"	1.351	"	"	1.351
— anchois et sprat.....	"	"	..	"	"	..	"	"	..	"	"	..
— chalut.....	"	"	37	"	"	37	"	"	..	"	"	..
— autres.....	"	"	1.690	"	"	1.690	"	"	..	"	"	..
Ateliers de semi-conserves.....	"	"	..	"	"	..	"	"	..	"	"	..
Ateliers de salaison et de fumaison.....	1	12	186	1	12	186	"	"	..	"	"	..
Sécheries de morue.....	"	"	..	"	"	..	"	"	..	"	"	..
Fabriques de sous-produits (2).....	1	27	..	1	27	..	"	"	..	"	"	..
— huile.....	"	"	10	"	"	10	"	"	..	"	"	..
— farine.....	"	"	400	"	"	400	"	"	..	"	"	..
— divers.....	"	"	40	"	"	40	"	"	..	"	"	..
Usines de transformation des herbes marines.....	"	"	..	"	"	..	"	"	..	"	"	..

N : Nombre d'entreprises.

P : Personnel employé.

Q : Tonnage fabriqué dans l'année (en tonnes) ou tonnage brut livré par les chantiers ou quantités de combustibles livrés à la pêche.

(1) Ces entreprises sont généralement polyvalentes et peuvent exercer une ou plusieurs des activités énumérées.

(2) Pour les fabriques de conserves et sous-produits sont portées dans la colonne « Q » les quantités fabriquées pour chaque poisson ou produit.

DIRECTION DE NANTES (suite)

Quantités : Tonnes.
Valeur : 1.000 F.

Rappel de la production totale	TOTAL DU QUARTIER		SAINT-GUÉNOLÉ		LE GUILVINEC		LESCONIL		LOCTUDY						
	Quantités	Valeur	Quantités	Valeur	Quantités	Valeur	Quantités	Valeur	Quantités	Valeur					
	22.146	143.649	6.607	41.975	15.729	106.179	1.310	8.293	3.466	22.564					
Poissons (y compris la grande pêche).....	22.146	143.649	6.607	41.975	15.729	106.179	1.310	8.293	3.466	22.564					
Crustacés.....	6.085	88.146	1.708	31.541	2.914	28.723	701	11.743	1.680	28.641					
Coquillages (sauf huîtres) plus plantes aquatiques.....	2.808	6.692	39	323	673	4.609	28	184	338	1.388					
	Nombre	Tonnage	Puissance	Nombre	Tonnage	Puissance	Nombre	Tonnage	Puissance	Nombre	Tonnage	Puissance			
Chalutiers de grande pêche salée.....	"	"	"	"	"	"	"	"	"	"	"	"			
Chalutiers de grande pêche mixtes saleurs congélateurs.....	"	"	"	"	"	"	"	"	"	"	"	"			
Chalutiers de pêche fraîche.....	251	9.667	47.768	"	"	"	104	5.159	24.267	66	1.809	9.136			
Chalutiers de pêche fraîche et congélateurs (à l'exclusion de ceux de grande pêche).....	"	"	"	"	"	"	"	"	"	"	"	"			
Chalutiers thoniers.....	4	287	1.317	"	"	"	4	287	1.317	"	"	"			
Sardiniers congélateurs.....	"	"	"	"	"	"	"	"	"	"	"	"			
Thoniers de pêche fraîche.....	"	"	"	"	"	"	"	"	"	"	"	"			
Thoniers congélateurs.....	"	"	"	"	"	"	"	"	"	"	"	"			
Langoustiers de pêche fraîche.....	7	225	1.052	"	"	"	7	225	1.052	"	"	"			
Langoustiers congélateurs.....	"	"	"	"	"	"	"	"	"	"	"	"			
Navires polyvalents.....	93	4.083	17.264	82	3.196	15.464	4	95	524	"	"	"			
Embarcations diverses de moins de 10 tonneaux.....	290	844	6.840	53	229	2.139	58	209	1.713	28	57	492			
TOTAL.....	645	15.106	74.241	135	3.425	17.603	177	5.975	29.873	94	1.866	9.628			
Navires de recherche scientifique.....	"	"	"	"	"	"	"	"	"	"	"	"			
Navires sabliers.....	"	"	"	"	"	"	"	"	"	"	"	"			
	Capitaines ou patrons	Officiers	Hommes	Capitaines ou patrons	Officiers	Hommes	Capitaines ou patrons	Officiers	Hommes	Capitaines ou patrons	Officiers	Hommes			
A la part.....	645	137	1.280	135	"	497	177	137	285	94	"	226			
Au minimum garanti.....	"	"	"	"	"	"	"	"	"	"	"	"			
	630			135			166			94			155		
	Nombre de navires	Nombre d'entreprises	Nombre de navires	Nombre d'entreprises	Nombre de navires	Nombre d'entreprises	Nombre de navires	Nombre d'entreprises	Nombre de navires	Nombre d'entreprises	Nombre de navires	Nombre d'entreprises			
Entreprises d'armements.....	14	8	"	"	10	4	"	"	"	"	"	"			

DIRECTION DE NANTES (suite)

	TOTAL DU QUARTIER			SAINT-GUÉNOLÉ			LE GUILVINEC			LESCONIL			LOCTUDY		
	N	P	Q	N	P	Q	N	P	Q	N	P	Q	N	P	Q
	ACTIVITÉS ANNEXES														
1° Commerce du poisson															
Mareyeurs-expéditeurs.....	52	498	"	8	115	"	19	216	"	4	32	"	14	115	"
Importateurs.....	"	"	"	"	"	"	"	"	"	"	"	"	"	"	"
2° Avitaillement															
Dépôts de combustibles liquides.....	6	14	44.040	1	4	9.308	1	4	21.410	1	2	3.885	1	2	9.295
Coopératives.....	6	20	"	1	4	"	1	5	"	1	2	"	1	7	"
3° Chantiers															
Ateliers de réparations.....	"	"	"	"	"	"	"	"	"	"	"	"	"	"	"
Chantiers de construction.....	8	62	286	1	4	30	4	33	133	1	1	3	2	24	120
4° Transformation et industries annexes															
Nombre d'entreprises du froid (1) :															
Activités :															
— fabriques de glace.....	3	21	19.430	1	9	10.704	1	7	7.136	"	"	"	1	5	1.590
— entrepôts frigorifiques.....	2	86	2.915	2	86	2.915	"	"	"	"	"	"	"	"	"
— entreprises de congélation.....	2	"	2.915	2	"	2.915	"	"	"	"	"	"	"	"	"
Installations de filetage du poisson.....	2	"	303	2	"	303	"	"	"	"	"	"	"	"	"
Fabriques de conserves (2).....	9	1.493	"	2	333	"	6	989	"	"	"	"	1	171	"
Poids demi-brut :															
— hareng.....	"	"	"	"	"	"	"	"	"	"	"	"	"	"	"
— maquereau.....	"	"	9.706	"	"	1.368	"	"	5.346	"	"	"	"	"	2.992
— sardine.....	"	"	3.224	"	"	1.043	"	"	2.181	"	"	"	"	"	"
— thon.....	"	"	7.879	"	"	514	"	"	6.898	"	"	"	"	"	464
— anchois et sprat.....	"	"	"	"	"	"	"	"	"	"	"	"	"	"	"
— chalut.....	"	"	52	"	"	"	"	"	52	"	"	"	"	"	"
— autres.....	"	"	212	"	"	"	"	"	212	"	"	"	"	"	"
Ateliers de semi-conserves.....	"	"	"	"	"	"	"	"	"	"	"	"	"	"	"
Ateliers de salaison et de fumaison.....	"	"	"	"	"	"	"	"	"	"	"	"	"	"	"
Sécheries de morue.....	"	"	"	"	"	"	"	"	"	"	"	"	"	"	"
Fabriques de sous-produits (2).....	"	"	"	"	"	"	"	"	"	"	"	"	"	"	"
— huile.....	"	"	"	"	"	"	"	"	"	"	"	"	"	"	"
— farine.....	"	"	"	"	"	"	"	"	"	"	"	"	"	"	"
— divers.....	"	"	"	"	"	"	"	"	"	"	"	"	"	"	"
Usines de transformation des herbes marines.....	"	"	"	"	"	"	"	"	"	"	"	"	"	"	"

N : Nombre d'entreprises.
P : Personnel employé.
Q : Tonnage fabriqué dans l'année (en tonnes).
(1) Ces entreprises sont généralement polyvalentes et peuvent exercer une ou plusieurs des activités énumérées.
(2) Pour les fabriques de conserves et sous-produits sont portées dans la colonne « Q » les quantités fabriquées pour chaque poisson ou produit.

DIRECTION DE NANTES (suite)

	CONCARNEAU						LORIENT						QUARTIER D'AURAY		
	TOTAL DU QUARTIER			CONCARNEAU			TOTAL DU QUARTIER			LORIENT			N	P	Q
	N	P	Q	N	P	Q	N	P	Q	N	P	Q			
ACTIVITÉS ANNEXES															
1° Commerce du poisson															
Mareyeurs-expéditeurs.....	66	320	"	66	320	"	90	687	"	90	687	"	12	34	"
Importateurs (pêcheurs expéditeurs).....	"	"	"	"	"	"	12	"	"	12	"	"	"	"	"
2° Avitaillement															
Dépôts de combustibles liquides.....	3	8	53.382	3	8	53.382	5	53	65.294	5	53	65.294	4	7	2.056
Coopératives.....	3	25	"	3	25	"	1	16	"	1	16	"	3	19	"
3° Chantiers															
Ateliers de réparations.....	2	5	"	2	5	"	2	11	"	2	11	"	2	"	"
Chantiers de construction.....	5	123	282	5	123	282	7	65	629	7	65	629	2	4	14
4° Transformation et industries annexes															
Nombre d'entreprises du froid (1) :															
Activités :															
— fabriques de glace.....	2	30	37.639	2	30	37.639	2	45	65.665	2	45	65.665	2	2	520
— entrepôts frigorifiques.....	3	25	"	3	25	"	3	23	5.650	3	23	5.650	"	"	"
— entreprises de congélation.....	5	22	"	5	22	"	5	170	7.582	5	170	7.582	"	"	"
Installations de filetage du poisson.....	1	24	"	1	24	"	"	"	"	"	"	"	"	"	"
Fabriques de conserves (2).....	8	712	"	8	712	"	6	201	"	6	201	"	4	173	"
Poids demi-brut :															
— hareng.....	"	"	"	"	"	"	"	"	"	"	"	"	"	"	"
— maquereau.....	"	"	5.484	"	"	5.484	"	"	1.968	"	"	1.968	"	"	403
— sardine.....	"	"	48	"	"	48	"	"	3.461	"	"	3.461	"	"	3.070
— thon.....	"	"	3.706	"	"	3.706	"	"	2.549	"	"	2.549	"	"	"
— anchois et sprat.....	"	"	5	"	"	5	"	"	"	"	"	"	"	"	11
— chalut.....	"	"	"	"	"	"	"	"	"	"	"	"	"	"	111
— autres.....	"	"	"	"	"	"	"	"	68	"	"	68	"	"	139
Ateliers de semi-conserves.....	"	"	"	"	"	"	"	"	"	"	"	"	"	"	"
Ateliers de salaison et de fumaison.....	"	28	205	2	28	205	1	3	77	1	3	77	"	"	"
Sécheries de morue.....	"	"	"	"	"	"	"	"	"	"	"	"	"	"	"
Fabriques de sous-produits (2).....	1	195	"	1	195	"	1	84	"	1	84	"	"	"	"
— huile.....	"	"	580	"	"	580	"	"	1.904	"	"	1.904	"	"	"
— farine.....	"	"	3.084	"	"	3.084	"	"	5.600	"	"	5.600	"	"	"
— divers.....	"	"	"	"	"	"	"	"	4.618	"	"	4.618	"	"	"
Usines de transformation des herbes marines.....	"	"	"	"	"	"	"	"	"	"	"	"	"	"	"

N : Nombre d'entreprises.
 P : Personnel employé.
 Q : Tonnage fabriqué dans l'année (en tonnes) ou tonnage brut livré par les chantiers ou quantités de combustibles livrées à la pêche.
 (1) Ces entreprises sont généralement polyvalentes et peuvent exercer une ou plusieurs des activités énumérées.
 (2) Pour les fabriques de conserves et sous-produits sont portées dans la colonne « Q » les quantités fabriquées pour chaque poisson ou produit.

DIRECTION DE NANTES (suite)

	QUARTIER DE NANTES		
	Quantités	Valeur	
Rappel de la production totale			
Poissons (y compris la grande pêche).....	361	5.496	
Crustacés.....	188	2.687	
Coquillages (sauf huîtres).....	649	1.632	
	Nombre	Tonnage	Puissance
Flotte			
Chalutiers de grande pêche salée.....	"	"	"
Chalutiers de grande pêche mixtes sauteurs congélateurs.....	"	"	"
Chalutiers de pêche fraîche.....	"	"	"
Chalutiers de pêche fraîche et congélateurs (à l'exclusion de ceux de grande pêche).....	"	"	"
Chalutiers thoniers.....	"	"	"
Sardiniers congélateurs.....	"	"	"
Thoniers de pêche fraîche.....	"	"	"
Thoniers congélateurs.....	"	"	"
Langoustiers de pêche fraîche.....	"	"	"
Langoustiers congélateurs.....	"	"	"
Navires polyvalents.....	8	2.047	4.150
Embarcations diverses de moins de 10 tonneaux.....	188	675	8.390
TOTAL.....	196	2.722	12.540
<i>Pour mémoire</i>			
Navires de recherches scientifiques.....	"	"	"
Navires sabliers.....	"	"	"
	Capitaines ou patrons	Officiers	Hommes
Équipages			
A la part.....	188	"	69
Au minimum garanti.....	"	"	"
	Armements		
Patrons propriétaires embarqués.....	188		
	Nombre de navires	Nombre d'entreprises	
Entreprises d'armements.....	5	1	

Quantités : Tonnes.
Valeur : 1.000 F.

	QUARTIER DE NOIRMOUTIER			QUARTIER DE L'ILE-D'YEU		
	Quantités	Valeur		Quantités	Valeur	
	480	5.181		1.226	11.580	
	997	8.056		296	2.976	
	968	2.354		"	"	
	Nombre	Tonnage	Puissance	Nombre	Tonnage	Puissance
	"	"	"	"	"	"
	"	"	"	"	"	"
	7	159	889	5	106	747
	"	"	"	"	"	"
	"	"	"	"	"	"
	"	"	"	"	"	"
	"	"	"	"	"	"
	"	"	"	"	"	"
	28	555	3.101	55	2.048	11.856
	443	1.516	14.591	119	395	3.621
	478	2.230	18.581	179	2.549	16.224
	"	"	"	"	"	"
	"	"	"	"	"	"
	Capitaines ou patrons	Officiers	Hommes	Capitaines ou patrons	Officiers	Hommes
	478	"	303	179	68	202
	"	"	"	"	"	"
	478		171			
	Nombre de navires	Nombre d'entreprises		Nombre de navires	Nombre d'entreprises	
	"	"		8	6	

DIRECTION DE NANTES (suite)

	QUARTIER DE NANTES			QUARTIER DE NOIRMOUTIER			QUARTIER DE L'ILE-D'YEU		
	N	P	Q	N	P	Q	N	P	Q
Activités annexes									
1° Commerce du poisson									
Mareyeurs-expéditeurs.....	9	37	"	9	31	"	9	47	"
Importateurs.....	"	"	"	"	"	"	"	"	"
2° Avitaillement									
Dépôts de combustibles liquides.....	3	6	"	"	"	"	1	2	34.159
Coopératives.....	"	"	"	2	13	"	1	11	"
3° Chantiers									
Ateliers de réparations.....	4	15	"	1	"	"	1	1	"
Chantiers de construction.....	4	263	75	8	24	90	2	12	34
4° Transformation et industries annexes									
Nombre d'entreprises du froid (1)									
Activités :									
— fabriques de glace.....	1	16	"	1	2	500	1	4	3.527
— entrepôts frigorifiques.....	"	"	"	"	"	"	"	"	"
— entreprises de congélation.....	"	"	"	"	"	"	"	"	"
Installations de filtrage du poisson.....	"	"	"	"	"	"	"	"	"
Fabriques de conserves (2).....	1	110	"	"	"	"	1	147	"
Poids demi-brut :									
— hareng.....	"	"	"	"	"	"	"	"	"
— maquereau.....	"	"	"	"	"	"	"	"	"
— sardine.....	"	"	2.069	"	"	"	"	"	"
— thon.....	"	"	"	"	"	"	"	"	581
— anchois et sprat.....	"	"	"	"	"	"	"	"	"
— chalut.....	"	"	"	"	"	"	"	"	"
— autres.....	"	"	"	"	"	"	"	"	"
Ateliers de semi-conserves.....	"	"	"	"	"	"	"	"	"
Ateliers de salaison et de fumaison.....	"	"	"	"	"	"	"	"	"
Sécheries de morue.....	"	"	"	"	"	"	"	"	"
Fabriques de sous-produits (2) :									
— huile.....	"	"	"	"	"	"	"	"	"
— farine.....	"	"	"	"	"	"	"	"	"
— divers.....	"	"	"	"	"	"	"	"	"
Usines de transformation des herbes marines.....	"	"	"	"	"	"	"	"	"

N : Nombre d'entreprises.

P : Personnel employé.

Q : Tonnage fabriqué dans l'année (en tonnes) ou tonnage brut livré par les chantiers ou quantités de combustibles livrées à la pêche.

(1) Ces entreprises sont généralement polyvalentes et peuvent exercer une ou plusieurs des activités énumérées.

(2) Pour les fabriques de conserves et sous-produits, sont portées dans la colonne « Q » les quantités fabriquées pour chaque poisson ou produit.

DIRECTION DE NANTES (suite)

	LES SABLES		
	TOTAL DU QUARTIER		
	Quantités	Valeur	
Rappel de la production totale			
Poissons (y compris la grande pêche).....	9.462	80.173	
Crustacés.....	1.788	24.935	
Coquillages (sauf huîtres).....	800	4.382	
Flotte	Nombre	Tonnage	Puissance
Chalutiers de grande pêche salée.....	"	"	"
Chalutiers de grande pêche mixtes saleurs congélateurs.....	"	"	"
Chalutiers de pêche fraîche.....	127	3.904	23.774
Chalutiers de pêche fraîche et congélateurs (à l'exclusion de ceux de grande pêche).....	"	"	"
Chalutiers thoniers.....	19	977	4.623
Sardiniers congélateurs.....	"	"	"
Thoniers de pêche fraîche.....	"	"	"
Thoniers congélateurs.....	"	"	"
Langoustiers de pêche fraîche.....	"	"	"
Langoustiers congélateurs.....	"	"	"
Navires polyvalents.....	"	"	"
Embarcations diverses de moins de 10 tonneaux.....	182	913	7.911
TOTAL.....	328	5.794	36.308
<i>Pour mémoire</i>			
Navires de recherche scientifique.....	"	"	"
Navires sabliers.....	"	"	"
Équipages	Capitaines ou patrons	Officiers	Hommes
A la part.....	328	"	544
Au minimum garanti.....	"	"	"
Armements	Nombre		
	de navires	d'entreprises	
Patrons propriétaires embarqués.....	328		
Entreprises d'armements.....	"	"	

Quantités : Tonnes.
Valeur : 1.000 F.

D'OLONNE						TOTAL DE LA DIRECTION DE NANTES		
SAINT-GILLES-CROIX-DE-VIE			LES SABLES D'OLONNE					
Quantités	Valeur		Quantités	Valeur		Quantités	Valeur	
2.781	20.896		6.567	58.078		166.200	909.470	
498	7.327		1.282	17.457		24.330	268.006	
76	533		712	3.795		81.236	155.530	
Nombre	Tonnage	Puissance	Nombre	Tonnage	Puissance	Nombre	Tonnage	Puissance
"	"	"	"	"	"	"	"	"
"	"	"	"	"	"	6	10.918	22.580
43	901	6.024	84	3.003	17.750	759	57.302	274.711
"	"	"	"	"	"	9	3.972	19.298
6	260	1.334	13	717	3.289	63	4.260	19.766
"	"	"	"	"	"	1	16	80
"	"	"	"	"	"	36	2.661	9.132
"	"	"	"	"	"	28	21.308	69.531
"	"	"	"	"	"	40	1.729	8.454
"	"	"	"	"	"	15	3.135	5.841
"	"	"	"	"	"	683	20.819	103.750
111	511	4.789	71	402	3.122	3.866	15.606	149.587
160	1.672	12.147	168	4.122	24.161	5.506	141.726	682.730
"	"	"	"	"	"	3	1.221	2.376
"	"	"	"	"	"	2	270	520
Capitaines ou patrons	Officiers	Hommes	Capitaines ou patrons	Officiers	Hommes	Capitaines ou patrons	Officiers	Hommes
160	"	194	168	"	350	5.192	1.145	6.995
"	"	"	"	"	"	96	344	820
160			168			5.081		
Nombre de navires	Nombre d'entreprises		Nombre de navires	Nombre d'entreprises		Nombre de navires	Nombre d'entreprises	
"	"		"	"		333	170	

DIRECTION DE NANTES (suite et fin)

	LES SABLES D'OLONNE									TOTAL DE LA DIRECTION DE NANTES		
	TOTAL DU QUARTIER			SAINT-GILLES-CROIX-DE-VIE			LES SABLES D'OLONNE			N	P	Q
	N	P	Q	N	P	Q	N	P	Q			
Activités annexes												
1° Commerce du poisson												
Mareyeurs-expéditeurs.....	34	154	"	12	55	"	22	99	"	396	2.366	15.000
Importateurs.....	1	10	"	1	10	"	"	"	"	17	105	"
2° Avitaillement												
Dépôts de combustibles liquides.....	3	5	19.519	1	2	3.559	2	3	15.960	55	123	246.408
Coopératives.....	2	23	"	1	9	"	1	14	"	34	183	"
3° Chantiers												
Ateliers de réparations.....	1	4	"	"	"	"	1	4	"	32	79	4.503
Chantiers de construction.....	4	53	195	2	3	26	2	50	169	70	1.025	5.164
4° Transformation et industries annexes												
Nombre d'entreprises du froid (1).												
Activités :												
— fabriques de glace.....	3	27	17.294	1	2	2.594	2	25	14.700	25	181	165.361
— entrepôts frigorifiques.....	"	"	"	"	"	"	"	"	"	12	241	8.845
— entreprises de congélation.....	"	"	"	"	"	"	"	"	"	16	250	10.497
Installations de filetage du poisson.....	"	"	"	"	"	"	"	"	"	3	24	303
Fabriques de conserves (2).....	6	593	"	3	309	"	3	284	"	47	4.793	"
Poids demi-brut :												
— hareng.....	"	"	"	"	"	"	"	"	"	"	"	"
— maquereau.....	"	"	4	"	"	4	"	"	"	"	"	25.789
— sardine.....	"	"	4.908	"	"	2.252	"	"	2.656	"	"	22.215
— thon.....	"	"	3.772	"	"	2.547	"	"	1.225	"	"	26.872
— anchois et sprat.....	"	"	"	"	"	"	"	"	"	"	"	16
— chalut.....	"	"	18	"	"	"	"	"	18	"	"	218
— autres.....	"	"	"	"	"	"	"	"	"	"	"	2.929
Ateliers de semi-conserves.....	"	"	"	"	"	"	"	"	"	"	"	"
Ateliers de salaison et de fumaison.....	"	"	"	"	"	"	"	"	"	32	15	468
Sécheries de morue.....	"	"	"	"	"	"	"	"	"	"	"	"
Fabriques de sous-produits (2).....	"	"	"	"	"	"	"	"	"	3	306	"
— huile.....	"	"	"	"	"	"	"	"	"	"	"	2.494
— farine.....	"	"	"	"	"	"	"	"	"	"	"	9.084
— divers.....	"	"	"	"	"	"	"	"	"	"	"	468
Usines de transformation des herbes marines.....	"	"	"	"	"	"	"	"	"	6	766	621.579

N : Nombre d'entreprises.

P : Personnel employé.

Q : Tonnage fabriqué dans l'année (en tonnes) ou tonnage brut livré par des chantiers ou quantités de combustibles livrées à la pêche.

(1) Ces entreprises sont généralement polyvalentes et peuvent exercer une ou plusieurs des activités énumérées.

(2) Pour les fabriques de conserves et sous-produits, sont portées dans la colonne « Q » les quantités fabriquées pour chaque poisson ou produit.

DIRECTION DE BORDEAUX

	LA ROCHELLE		
	TOTAL DU QUARTIER		
	Quantités	Valeur	
Rappel de la production totale			
Poissons (y compris la grande pêche).....	9.598	92.261	
Crustacés.....	574	10.223	
Coquillages (sauf huîtres).....	11.769	34.812	
	Nombre	Tonnage	Puissance
Flotte			
Chalutiers de grande pêche salée.....	"	"	"
Chalutiers de grande pêche mixtes saleurs-congélateurs.....	"	"	"
Chalutiers de pêche fraîche.....	62	5.451	27.926
Chalutiers de pêche fraîche et congélateurs (à l'exclusion de ceux de la grande pêche).....	4	529	1.827
Chalutiers thoniers.....	"	"	"
Sardiniers congélateurs.....	"	"	"
Thoniers de pêche fraîche.....	"	"	"
Thoniers congélateurs.....	"	"	"
Langoustiers de pêche fraîche.....	"	"	"
Langoustiers congélateurs.....	"	"	"
Navires polyvalents.....	248	1.303	12.103
Embarcations diverses de moins de 10 tonneaux.....	294	1.031	7.965
TOTAL.....	608	8.314	49.821
<i>Pour mémoire</i>			
Navires de recherches scientifiques.....	"	"	"
Navires sabliers.....	"	"	"
	Capitaines ou patrons	Officiers	Hommes
Équipages			
A la part.....	504	3	215
Au minimum garanti.....	1	"	"
	505		
	80		
	108		
	128		
	Nombre de navires	Nombre d'entreprises	
Entreprises d'armement.....	1	1	

Quantités : Tonnes.
Valeur : 1.000 F.

	LA ROCHELLE			QUARTIER D'OLÉRON			QUARTIER DE MARENNES		
	TOTAL DU QUARTIER			QUARTIER D'OLÉRON			QUARTIER DE MARENNES		
	Quantités	Valeur		Quantités	Valeur		Quantités	Valeur	
Rappel de la production totale									
Poissons (y compris la grande pêche).....	8.528	83.610		1.121	11.265		618	8.689	
Crustacés.....	484	8.092		421	6.846		187	3.283	
Coquillages (sauf huîtres).....	4.056	12.842		412	1.864		1.908	6.873	
	Nombre	Tonnage	Puissance	Nombre	Tonnage	Puissance	Nombre	Tonnage	Puissance
Flotte									
Chalutiers de grande pêche salée.....	"	"	"	"	"	"	"	"	"
Chalutiers de grande pêche mixtes saleurs-congélateurs.....	"	"	"	"	"	"	"	"	"
Chalutiers de pêche fraîche.....	58	5.346	27.404	10	184	1.670	17	306	2.170
Chalutiers de pêche fraîche et congélateurs (à l'exclusion de ceux de la grande pêche).....	4	529	1.827	"	"	"	"	"	"
Chalutiers thoniers.....	"	"	"	"	"	"	"	"	"
Sardiniers congélateurs.....	"	"	"	"	"	"	"	"	"
Thoniers de pêche fraîche.....	"	"	"	"	"	"	"	"	"
Thoniers congélateurs.....	"	"	"	"	"	"	"	"	"
Langoustiers de pêche fraîche.....	"	"	"	"	"	"	"	"	"
Langoustiers congélateurs.....	"	"	"	"	"	"	"	"	"
Navires polyvalents.....	38	346	3.375	10	140	1.307	"	"	"
Embarcations diverses de moins de 10 tonneaux.....	3	12	167	88	671	6.657	123	589	6.333
TOTAL.....	103	6.233	32.773	108	995	9.634	140	895	8.503
<i>Pour mémoire</i>									
Navires de recherches scientifiques.....	"	"	"	"	"	"	"	"	"
Navires sabliers.....	"	"	"	"	"	"	"	"	"
	Capitaines ou patrons	Officiers	Hommes	Capitaines ou patrons	Officiers	Hommes	Capitaines ou patrons	Officiers	Hommes
Équipages									
A la part.....	97	58	252	108	"	103	129	"	83
Au minimum garanti.....	6	17	43	"	"	"	"	"	"
	80			108			128		
	80			108			128		
	108			108			128		
	128			108			128		
	Nombre de navires	Nombre d'entreprises		Nombre de navires	Nombre d'entreprises		Nombre de navires	Nombre d'entreprises	
Entreprises d'armement.....	14	11		"	"		1	1	

DIRECTION DE BORDEAUX (suite)

	LA ROCHELLE						QUARTIER D'OLÉRON			QUARTIER DE MARENNES		
	TOTAL DU QUARTIER			LA ROCHELLE			N	P	Q	N	P	Q
	N	P	Q	N	P	Q						
ACTIVITÉS ANNEXES												
<i>1° Commerce du poisson</i>												
Mareyeurs-expéditeurs.....	70	300	..	70	300	..	8	89	..	15	25	..
Importateurs.....
<i>2° Avitaillement</i>												
Dépôts de combustibles liquides.....	6	16	19.768	6	16	19.768	8	8	2.500	13	13	3.257
Coopératives.....	6	6	1	4
<i>3° Chantiers</i>												
Ateliers de réparations.....	4
Chantiers de construction.....	4	9	70	9	34	241
<i>4° Transformation et industries annexes</i>												
Nombre d'entreprises du froid (1).												
Activités :												
— fabriques de glace.....	1	8	14.000	1	8	14.000	1	4	312
— entrepôts frigorifiques.....
— entreprises congélation.....	5	306	9.550	5	306	9.550
Installations de filetage du poisson.....
Fabriques de conserves (2).												
Poids demi-brut :												
— hareng.....
— maquereau.....
— sardine.....
— thon.....
— anchois et sprat.....
— chalut.....
— autres.....
Ateliers de semi-conserves.....
Ateliers de salaison et de fumaison.....
Sécheries de morue.....
Fabriques de sous-produits (2).												
— huile.....
— farine.....
— divers.....
Usines de transformation des herbes marines.....

N : Nombres d'entreprises.

P : Personnel employé.

Q : Tonnage fabriqué dans l'année (en tonnes) ou tonnage brut livré par les chantiers ou quantités de combustibles livrées à la pêche.

(1) Ces entreprises sont généralement polyvalentes et peuvent exercer une ou plusieurs des activités énumérées.

(2) Pour les fabriques de conserves et sous-produits, sont portées dans la colonne « Q » les quantités fabriquées pour chaque poisson ou produit.

DIRECTION DE BORDEAUX (suite)

Quantités : Tonnes.
Valeur : 1.000 F.

	BORDEAUX						ARCACHON					
	TOTAL DU QUARTIER			BORDEAUX			TOTAL DU QUARTIER			ARCACHON		
	Quantités	Valeur		Quantités	Valeur		Quantités	Valeur		Quantités	Valeur	
Rappel de la production totale												
Poissons (y compris la grande pêche).....	162	2.225		162	2.225		2.203	20.872		2.203	20.872	
Crustacés.....	54	992		54	992		60	767		60	767	
Coquillages (sauf huîtres).....	7	32		7	32		120	919		120	919	
	Nombre	Tonnage	Puissance	Nombre	Tonnage	Puissance	Nombre	Tonnage	Puissance	Nombre	Tonnage	Puissance
Flotte												
Chalutiers congélateurs (grande pêche).....	6	9.905	19.955	6	9.905	19.955	"	"	"	"	"	"
Chalutiers de grande pêche salée.....	"	"	"	"	"	"	"	"	"	"	"	"
Chalutiers de grande pêche mixtes sauteurs congélateurs.....	1	1.292	2.678	1	1.292	2.678	"	"	"	"	"	"
Chalutiers de pêche fraîche.....	10	144	662	10	144	662	38	1.528	7.842	38	1.528	7.842
Chalutiers de pêche fraîche et congélateurs (à l'exclusion de ceux de grande pêche).....	"	"	"	"	"	"	"	"	"	"	"	"
Chalutiers thoniers.....	"	"	"	"	"	"	"	"	"	"	"	"
Sardiniers congélateurs.....	"	"	"	"	"	"	"	"	"	"	"	"
Thoniers de pêche fraîche.....	"	"	"	"	"	"	"	"	"	"	"	"
Thoniers congélateurs.....	"	"	"	"	"	"	"	"	"	"	"	"
Langoustiers de pêche fraîche.....	2	28	83	2	28	83	"	"	"	"	"	"
Langoustiers congélateurs.....	"	"	"	"	"	"	"	"	"	"	"	"
Navires polyvalents.....	16	912	1.308	16	912	1.308	9	117	1.260	9	117	1.260
Embarcations diverses de moins de 10 tonneaux.....	186	474	1.950	186	474	1.950	873	4.133	33.955	873	4.133	33.955
TOTAL.....	221	12.755	26.636	221	12.755	26.636	920	5.778	43.057	920	5.778	43.057
<i>Pour mémoire</i>												
Navires de recherches scientifiques.....	"	"	"	"	"	"	"	"	"	"	"	"
Navires sabliers.....	"	"	"	"	"	"	"	"	"	"	"	"
	Capitaines ou patrons	Officiers	Hommes	Capitaines ou patrons	Officiers	Hommes	Capitaines ou patrons	Officiers	Hommes	Capitaines ou patrons	Officiers	Hommes
Équipages												
A la part.....	151	"	11	151	"	11	917	35	488	917	35	488
Au minimum garanti.....	11	58	328	11	58	328	"	"	"	"	"	"
Armements												
Patrons propriétaires embarqués.....	151			151			910			910		
	Nombre de navires	Nombre d'entreprises		Nombre de navires	Nombre d'entreprises		Nombre de navires	Nombre d'entreprises		Nombre de navires	Nombre d'entreprises	
Entreprises d'armements.....	11	3		11	3		18	7		18	7	

DIRECTION DE BORDEAUX (suite)

	BORDEAUX						ARCACHON					
	TOTAL DU QUARTIER			BORDEAUX			TOTAL DU QUARTIER			ARCACHON		
	N	P	Q	N	P	Q	N	P	Q	N	P	Q
Activités annexes												
1° Commerce du poisson												
Mareyeurs-expéditeurs.....	2	3	"	2	3	"	"	"	"	"	"	"
Importateurs.....	"	"	"	"	"	"	"	"	"	"	"	"
2° Avitaillement												
Dépôts de combustibles liquides.....	1	1	345	1	1	345	3	3	4.436	3	3	4.436
Coopératives.....	"	"	"	"	"	"	1	14	"	1	14	"
3° Chantiers												
Ateliers de réparations.....	1	1	"	1	1	"	3	"	"	3	"	"
Chantiers de construction.....	1	1	7	1	1	7	4	15	50	4	15	50
4° Transformation et industries annexes												
Nombre d'entreprises du froid (1).												
Activités:												
— fabriques de glace.....	1	1	190	1	1	190	1	2	3.652	1	2	3.652
— entrepôts frigorifiques.....	"	"	"	"	"	"	"	"	"	"	"	"
— entreprises de congélation.....	"	"	"	"	"	"	"	"	"	"	"	"
Installations de filetage du poisson.....	"	"	"	"	"	"	"	"	"	"	"	"
Fabriques de conserves (2).....	"	"	"	"	"	"	"	"	"	"	"	"
Poids demi-brut :												
— hareng.....	"	"	"	"	"	"	"	"	"	"	"	"
— maquereau.....	"	"	"	"	"	"	"	"	"	"	"	"
— sardine.....	"	"	"	"	"	"	"	"	"	"	"	"
— thon.....	"	"	"	"	"	"	"	"	"	"	"	"
— anchois et sprat.....	"	"	"	"	"	"	"	"	"	"	"	"
— chalut.....	"	"	"	"	"	"	"	"	"	"	"	"
— autres.....	"	"	"	"	"	"	"	"	"	"	"	"
Ateliers de semi-conserves.....	"	"	"	"	"	"	"	"	"	"	"	"
Ateliers de salaison et de fumaison.....	"	"	"	"	"	"	"	"	"	"	"	"
Sécheries de morue.....	5	60	3.000	5	60	3.000	"	"	"	"	"	"
Fabriques de sous-produits (2).....	"	"	"	"	"	"	"	"	"	"	"	"
— huile.....	1	2	192	1	2	192	"	"	"	"	"	"
— farine.....	"	"	"	"	"	"	"	"	"	"	"	"
— divers.....	"	"	"	"	"	"	"	"	"	"	"	"
Usines de transformation des herbes marines.....	"	"	"	"	"	"	"	"	"	"	"	"

N : Nombre d'entreprises.

P : Personnel employé.

Q : Tonnage fabriqué dans l'année (en tonnes) ou tonnage brut livré par les chantiers ou quantités de combustibles livrées à la pêche.

(1) Ces entreprises sont généralement polyvalentes et peuvent exercer une ou plusieurs des activités énumérées.

(2) Pour les fabriques de conserves et sous-produits, sont portées dans la colonne « Q » les quantités fabriquées pour chaque poisson ou produit.

DIRECTION BORDEAUX (suite)

Quantités : Tonnes.
Valeur : 1.000 F.

	TOTAL DU QUARTIER			SAINT-JEAN-DE-LUZ			TOTAL DE LA DIRECTION DE BORDEAUX		
	Quantités		Valeur	Quantités		Valeur	Quantités		Valeur
	Nombre	Tonnage	Puissance	Nombre	Tonnage	Puissance	Nombre	Tonnage	Puissance
Rappel de la production totale									
Poissons (y compris la grande pêche).....	5.666		40.568	5.480		37.361	19.376		175.890
Crustacés.....	47		420	"		"	1.346		22.533
Coquillages (sauf huîtres).....	14		188	15		200	14.232		44.689
Flotte									
Chalutiers congélateurs (grande pêche).....	"	"	"	"	"	"	6	9.905	19.955
Chalutiers de grande pêche salée.....	"	"	"	"	"	"	"	"	"
Chalutiers de grande pêche mixtes sauteurs congélateurs.....	"	"	"	"	"	"	1	1.292	2.678
Chalutiers de pêche fraîche.....	28	1.072	6.999	28	1.072	6.999	165	8.685	47.269
Chalutiers de pêche fraîche et congélateurs (à l'exclusion de ceux de grande pêche).....	"	"	"	"	"	"	4	529	1.827
Chalutiers thoniers.....	"	"	"	"	"	"	"	"	"
Sardiniers congélateurs.....	"	"	"	"	"	"	"	"	"
Thoniers de pêche fraîche (1).....	43	3.723	14.410	20	1.046	5.946	43	3.723	14.410
Thoniers congélateurs.....	"	"	"	"	"	"	"	"	"
Langoustiers de pêche fraîche.....	"	"	"	"	"	"	2	28	83
Langoustiers congélateurs.....	"	"	"	"	"	"	"	"	"
Navires polyvalents.....	50	316	3.880	41	256	2.997	333	2.788	19.858
Embarcations diverses de moins de 10 tonneaux.....	110	145	1.172	"	"	"	1.674	7.043	58.032
TOTAL.....	231	5.256	26.461	89	2.374	15.942	2.228	33.993	164.112
<i>Pour mémoire</i>									
Navires de recherche scientifique.....	"	"	"	"	"	"	"	"	"
Navires sabliers.....	"	"	"	"	"	"	"	"	"
Équipages									
A la part.....	231	103	270	89	47	273	2.040	141	1.170
Au minimum garanti.....	"	"	"	"	"	"	12	58	328
Armements									
Patrons propriétaires embarqués.....	227			85			2.029		
Entreprises d'armement									
Entreprises d'armement.....	Nombre de navires		Nombre d'entreprises	Nombre de navires		Nombre d'entreprises	Nombre de navires		Nombre d'entreprises
	4		2	4		2	35		14

(1) Dont canneurs pêche fraîche N 23. I 2677. P 8464 à Dakar.

DIRECTION DE BORDEAUX (suite et fin)

	TOTAL DU QUARTIER			SAINT-JEAN-DE-LUZ			TOTAL DE LA DIRECTION DE BORDEAUX		
	N	P	Q	N	P	Q	N	P	Q
	Activités annexes								
1° Commerce du poisson									
Mareyeurs-expéditeurs.....	25	129	"	22	115	"	110	546	"
Importateurs.....	3	20	"	2	15	"	3	20	"
2° Avitaillement									
Dépôts de combustibles liquides.....	4	9	4.167	2	4	3.978	38	70	34.473
Coopératives.....	4	38	"	4	38	"	13	70	"
3° Chantiers									
Ateliers de réparations.....	3	60	"	2	5	"	11	61	"
Chantiers de construction.....	5	14	"	4	12	"	23	73	368
4° Transformation et industries annexes									
Nombre d'entreprises du froid (1) :									
Activités :									
— fabriques de glace.....	3	8	3.094	2	6	3.094	7	23	21.248
— entrepôts frigorifiques.....	2	6	2.464	1	5	2.464	2	6	2.464
— entreprises de congélation.....	"	"	"	"	"	"	5	306	9.550
Installations de filetage du poisson.....	"	"	"	"	"	"	"	"	"
Fabriques de conserves (2).....	9	1.018	"	8	958	"	9	1.018	"
Poids demi-brut :									
— hareng.....	"	"	"	"	"	"	"	"	"
— maquereau.....	"	"	"	"	"	"	"	"	"
— sardine.....	"	"	11.267	"	"	11.264	"	"	11.267
— thon.....	"	"	2.412	"	"	2.412	"	"	2.412
— anchois et sprat.....	"	"	2.909	"	"	2.909	"	"	2.909
— chalut.....	"	"	"	"	"	"	"	"	"
— autres.....	1	36	500	"	"	"	1	36	500
Ateliers de semi-conserves.....	"	"	"	"	"	"	"	"	"
Ateliers de salaison et de fumaison.....	8	958	"	8	"	"	8	958	"
Sécherie de morue.....	"	"	"	"	"	"	5	60	3.000
Fabriques de sous-produits (2).....	1	20	"	1	20	"	1	20	"
— huile.....	"	"	290	"	"	290	1	2	482
— farine.....	"	"	1.578	"	"	1.578	"	"	1.578
— divers.....	"	"	428	"	"	428	"	"	428
Usines de transformation des herbes marines.....	1	13	342	1	13	342	1	13	342

N : Nombre d'entreprises.
 P : Personnel employé.
 Q : Tonnage fabriqué dans l'année (en tonnes) ou tonnage brut livré par les chantiers ou quantités de combustibles liquides livrées à la pêche.
 (1) Ces entreprises sont généralement polyvalentes et peuvent exercer une ou plusieurs des activités énumérées.
 (2) Pour les fabriques de conserves et sous-produits, sont portées dans la colonne « Q » les quantités fabriquées pour chaque poisson ou produit.

DIRECTION DE MARSEILLE

	TOTAL DU QUARTIER		
	Quantités	Valeur	
	Rappel de la production totale		
Poissons (y compris la grande pêche).....	5.370	29.549	
Crustacés.....	47	495	
Coquillages (sauf huîtres).....	568	2.640	
Flotte			
	Nombre	Tonnage	Puissance
Chalutiers de grande pêche salée.....	"	"	"
Chalutiers de grande pêche mixtes saleurs congélateurs.....	"	"	"
Chalutiers de pêche fraîche.....	35	1.202	9.894
Chalutiers de pêche fraîche et congélateurs (à l'exclusion de ceux de grande pêche).....	"	"	"
Chalutiers thoniers.....	1	"	"
Sardiniers pamparas.....	"	"	"
Thoniers de pêche fraîche.....	"	"	"
Thoniers congélateurs.....	"	"	"
Langoustiers de pêche fraîche.....	"	"	"
Langoustiers congélateurs.....	"	"	"
Navires polyvalents.....	48	958	7.630
Embarcations diverses de moins de 10 tonneaux.....	328	600	5.440
TOTAL.....	411	2.760	22.964
Pour mémoire			
Navires de recherches scientifiques.....	"	"	"
Navires sabliers.....	"	"	"
Équipages			
	Capitaines ou patrons	Officiers	Hommes
A la part.....	377	28	378
Au minimum garanti.....	2	4	7
Armements			
Patrons propriétaires embarqués.....	370		
	Nombre de navires	Nombre d'entreprises	
Entreprises d'armement.....	3	2	

Quantités : Tonnes.
Valeur : 1.000 F.

PORT- VENDRES			SÈTE								
TOTAL DU QUARTIER			PORT- VENDRES			TOTAL DU QUARTIER			SÈTE		
Quantités	Valeur		Quantités	Valeur		Quantités	Valeur		Quantités	Valeur	
2.583	11.152		10.547	69.419		6.948	39.296				
2	75		28	334		1	24				
130	909		5.906	22.245		478	3.663				
Nombre	Tonnage	Puissance	Nombre	Tonnage	Puissance	Nombre	Tonnage	Puissance	Nombre	Tonnage	Puissance
"	"	"	"	"	"	"	"	"	"	"	"
"	"	"	"	"	"	"	"	"	"	"	"
19	582	5.227	83	2.819	26.879	43	1.740	16.582			
"	"	"	"	"	"	"	"	"	"	"	"
"	"	"	"	"	"	"	"	"	"	"	"
"	"	"	16	333	3.510	9	222	2.485			
"	"	"	"	"	"	"	"	"	"	"	"
"	"	"	13	618	6.600	8	390	3.750			
"	"	"	"	"	"	"	"	"	"	"	"
"	"	"	"	"	"	"	"	"	"	"	"
20	431	3.620	19	270	3.096	1	19	100			
51	100	807	981	1.907	23.874	192	336	3.847			
90	1.113	9.654	1.112	5.947	63.959	253	2.707	26.764			
Capitaines ou patrons	Officiers	Hommes	Capitaines ou patrons	Officiers	Hommes	Capitaines ou patrons	Officiers	Hommes	Capitaines ou patrons	Officiers	Hommes
88	27	198	1.101	75	555	253	70	216			
2	4	7	"	"	"	"	"	"			
370			89			1.110			251		
Nombre de navires	Nombre d'entreprises		Nombre de navires	Nombre d'entreprises		Nombre de navires	Nombre d'entreprises		Nombre de navires	Nombre d'entreprises	
2	1		"	"		"	"		"	"	

DIRECTION DE MARSEILLE (suite)

	PORT-VENDRES						SÈTE					
	TOTAL DU QUARTIER			PORT-VENDRES			TOTAL DU QUARTIER			SÈTE		
	N	P	Q	N	P	Q	N	P	Q	N	P	Q
Activités annexes												
1° Commerce du poisson												
Mareyeurs-expéditeurs.....	12	160	"	6	15	"	27	179	"	11	85	"
Importateurs.....	1	3	"	1	3	"	"	"	"	"	"	"
2° Avitaillement												
Dépôts de combustibles liquides.....	7	8	4.705	1	2	2.900	15	33	12.221	7	25	8.287
Coopératives.....	"	"	"	"	"	"	3	12	"	1	2	"
3° Chantiers												
Ateliers de réparations.....	4	7	"	1	4	"	10	32	"	4	6	"
Chantiers de construction.....	4	12	59	1	2	3	12	60	345	4	25	120
4° Transformation et industries annexes												
Nombre d'entreprises du froid (1).												
Activités :												
— fabriques de glace.....	3	5	3.294	1	3	794	3	5	3.073	1	1	2.623
— entrepôts frigorifiques.....	2	3	150	1	3	"	2	7	700	2	7	700
— entreprises de congélation.....	1	1	450	"	"	"	"	"	"	"	"	"
Installations de filetage du poisson.....	"	"	"	"	"	"	"	"	"	"	"	"
Fabriques de conserves (2).....	"	"	"	"	"	"	4	210	"	2	80	"
Poids demi-brut :												
— hareng.....	"	"	"	"	"	"	"	"	"	"	"	"
— maquereau.....	"	"	"	"	"	"	"	"	"	"	"	"
— sardine.....	"	"	"	"	"	"	"	"	"	"	"	1.583
— thon.....	"	"	"	"	"	"	"	"	"	"	"	"
— anchois et sprat.....	"	"	"	"	"	"	"	"	"	"	"	"
— chalut.....	"	"	"	"	"	"	"	"	"	"	"	"
— autres.....	"	"	"	"	"	"	"	"	"	"	"	"
Ateliers de semi-conserves.....	"	"	527	"	"	527	"	"	"	"	"	"
Ateliers de salaison et de fumaison.....	8	162	1.014	7	122	806	"	"	"	"	"	"
Sécheries de morue.....	"	"	"	"	"	"	"	"	"	"	"	"
Fabriques de sous-produits (2).....	"	"	"	"	"	"	"	"	"	"	"	"
— huile.....	"	"	"	"	"	"	"	"	"	"	"	"
— farine.....	"	"	"	"	"	"	"	"	"	"	"	"
— divers.....	"	"	"	"	"	"	"	"	"	"	"	"
Usines de transformation des herbes marines.....	"	"	"	"	"	"	"	"	"	"	"	"

N : Nombre d'entreprises.

P : Personnel employé.

Q : Tonnage fabriqué dans l'année (en tonnes) ou tonnage brut livré par les chantiers ou quantités de combustibles livrées à la pêche.

(1) Ces entreprises sont généralement polyvalentes et peuvent exercer une ou plusieurs des activités énumérées.

(2) Pour les fabriques de conserves et sous-produits, sont portées dans la colonne « Q » les quantités fabriquées pour chaque poisson ou produit.

DIRECTION DE MARSEILLE (suite)

Quantités : Tonnes.
Valeur : 1.000 F.

	QUARTIER DE MARTIGUES			MARSEILLE						QUARTIER DE TOULON		
	TOTAL DU QUARTIER		Valeur	TOTAL DU QUARTIER		MARSEILLE		Valeur	TOTAL DU QUARTIER		Valeur	
	Quantités	Nombre		Tonnage	Puissance	Quantités	Nombre		Tonnage	Puissance		Quantités
Rappel de la production totale												
Poissons (y compris la grande pêche).....	4.606		35.907	5.266		30.976	5.019		23.668	1.190		14.708
Crustacés.....	"		20	"		82	"		2	53		1.480
Coquillages (sauf huîtres).....	454		2.102	157		1.108	89		819	331		1.796
Flotte												
Chalutiers de grande pêche salée.....	"		"	"		"	"		"	"		"
Chalutiers de grande pêche mixtes saleurs congélateurs.....	"		"	"		"	"		"	"		"
Chalutiers de pêche fraîche.....	23	818	6.152	34	788	7.477	34	788	7.477	1	49	430
Chalutiers de pêche fraîche et congélateurs (à l'exclusion de ceux de grande pêche).....	"		"	"		"	"		"	"		"
Chalutiers thoniers.....	"		"	"		"	2		"	"		"
Sardiniers pêche fraîche.....	2	56	480	22	486	3.948	22	486	3.948	6	96	650
Thoniers de pêche fraîche.....	"		"	2	176	730	"	176	730	"		"
Thoniers congélateurs.....	"		"	"		"	"		"			"
Langoustiers de pêche fraîche.....	"		"	"		"	"		"			"
Langoustiers congélateurs.....	"		"	"		"	"		"			"
Navires polyvalents.....	7	216	1.875	4	48	740	4	48	740	2	24	460
Embarcations diverses de moins de 10 tonneaux.....	198	794	7.244	193	653	8.903	193	653	8.903	382	1.154	10.123
TOTAL.....	230	1.884	15.751	255	2.151	21.798	255	2.151	21.798	391	1.323	11.663
<i>Pour mémoire</i>												
Navires de recherche scientifique.....	"		"	"		"	"		"	"		"
Navires sabliers.....	"		"	"		"	"		"	"		"
Équipages												
A la part.....	230	31	105	146	29	272	146	29	272	386	"	190
Au minimum garanti.....	"	"	"	"	"	"	"	"	"	"	"	"
Armements												
Patrons propriétaires embarqués.....	227			245			245			386		
Entreprises d'armements												
Entreprises d'armements.....	3		3	3		2	3		2	"		"

DIRECTION DE MARSEILLE (suite et fin)

	QUARTIER DE NICE			QUARTIER DE BASTIA		
	Quantités	Valeur		Quantités	Valeur	
Rappel de la production totale						
Poissons (y compris la grande pêche).....	756	8.784		453	8.962	
Crustacés.....	2	232		25	1.886	
Coquillages (sauf huîtres) + plantes aquatiques.....	46	354		266	2.207	
	Nombre	Tonnage	Puissance	Nombre	Tonnage	Puissance
Flotte						
Chalutiers-congélateurs (grande pêche).....	"	"	"	"	"	"
Chalutiers de grande pêche salée.....	"	"	"	"	"	"
Chalutiers de grande pêche mixtes sauteurs-congélateurs....	"	"	"	"	"	"
Chalutiers de pêche fraîche.....	1	24	200	11	197	1.518
Chalutiers de pêche fraîche et congélateurs (à l'exclusion de ceux de grande pêche).....	"	"	"	"	"	"
Chalutiers thoniers.....	"	"	"	"	"	"
Sardiniers pêche fraîche.....	"	"	"	"	"	"
Thoniers de pêche fraîche.....	"	"	"	"	"	"
Thoniers congélateurs.....	"	"	"	"	"	"
Langoustiers de pêche fraîche.....	"	"	"	"	"	"
Langoustiers congélateurs.....	"	"	"	"	"	"
Navires polyvalents.....	4	11	95	"	"	"
Embarcations diverses de moins de 10 tonneaux.....	272	660	2.872	107	540	5.200
TOTAL.....	277	695	3.167	118	737	6.718
<i>Pour mémoire</i>						
Navires de recherches scientifiques.....	"	"	"	"	"	"
Navires sabliers.....	"	"	"	"	"	"
	Capitaines ou patrons	Officiers	Hommes	Capitaines ou patrons	Officiers	Hommes
Équipages						
A la part.....	277	"	51	116	"	95
Au minimum garanti.....	2	"	4	"	"	"
	274		116			
	Nombre de navires	Nombre d'entreprises	Nombre de navires	Nombre d'entreprises		
Entreprises d'armements.....	"	3	2	2		

Quantités : Tonnes.
Valeur : 1.000 F.

QUARTIER D'AJACCIO			TOTAL DE LA DIRECTION DE MARSEILLE			RÉCAPITULATION GÉNÉRALE		
Quantités	Valeur		Quantités	Valeur		Quantités	Valeur	
366	8.787		28.564	207.103		362.693	1.824.660	
36	2.605		194	7.139		28.877	326.634	
62	689		7.793	33.145		140.240	364.061	
Nombre	Tonnage	Puissance	Nombre	Tonnage	Puissance	Nombre	Tonnage	Puissance
"	"	"	"	"	"	6	9.905	19.955
"	"	"	"	"	"	1	948	1.500
"	"	"	"	"	"	8	13.390	26.603
"	"	"	188	5.897	52.550	1.440	105.471	525.402
"	"	"	"	"	"	13	4.501	21.125
"	"	"	"	"	"	63	4.260	19.766
"	"	"	46	971	8.588	47	987	8.668
"	"	"	15	794	7.330	94	7.178	30.872
"	"	"	2	"	"	28	21.308	69.531
"	"	"	"	"	"	42	1.757	8.537
"	"	"	"	"	"	15	3.135	5.841
"	116	1.077	90	1.643	14.973	1.277	28.971	167.130
165	60	7.241	2.626	6.368	70.897	9.096	33.080	318.039
171	176	8.318	2.965	15.673	154.338	12.130	234.891	1.222.969
"	"	"	"	"	"	3	1.221	2.376
"	"	"	"	"	"	2	270	520
Capitaines ou patrons	Officiers	Hommes	Capitaines ou patrons	Officiers	Hommes	Capitaines ou patrons	Officiers	Hommes
170	"	207	2.803	163	1.853	11.416	1.502	12.593
"	"	"	4	4	11	149	605	1.746
170			1.898			10.315		
Nombre de navires	Nombre d'entreprises		Nombre de navires	Nombre d'entreprises		Nombre de navires	Nombre d'entreprises	
"	"		11	12		499	272	

DIRECTION DE MARSEILLE (suite et fin)

	QUARTIER DE NICE			QUARTIER DE BASTIA			QUARTIER D'AJACCIO			TOTAL DE LA DIRECTION DE MARSEILLE			RÉCAPITULATION GÉNÉRALE		
	N	P	Q	N	P	Q	N	P	Q	N	P	Q	N	P	Q
Activités annexes															
1° Commerce du poisson															
Mareyeurs-expéditeurs.....	10	54	"	6	15	"	5	5	"	114	684	"	880	5.885	23.716
Importateurs.....	"	"	"	"	"	"	3	3	"	8	31	"	46	606	"
2° Avitaillement															
Dépôts de combustibles liquides.....	4	9	"	"	"	"	3	3	400	48	72	23.781	166	305	430.772
Coopératives.....	"	"	"	"	"	"	"	"	"	6	16	"	67	410	"
3° Chantiers															
Ateliers de réparations.....	5	14	"	3	3	"	4	8	"	92	131	"	153	645	4.728
Chantiers de construction.....	1	6	"	"	"	"	2	"	10	35	206	457	160	3.198	8.133
4° Transformation et industries annexes															
Nombre d'entreprises du froid (1).															
Activités :															
— fabriques de glace.....	1	8	"	"	"	"	1	1	15	12	54	10.974	55	317	294.913
— entrepôts frigorifiques.....	"	"	"	"	"	"	5	5	"	12	107	850	40	816	81.177
— entreprises de congélation.....	"	"	"	"	"	"	1	2	"	4	80	798	39	1.112	37.363
Installations de filetage du poisson.....	"	"	"	"	"	"	"	"	"	"	"	"	51	415	22.534
Fabriques de conserves (2).....	"	"	"	1	8	"	"	"	"	5	218	"	68	6.433	55
Poids demi-brut :															
— hareng.....	"	"	"	"	"	"	"	"	"	"	"	"	"	"	295
— maquereau.....	"	"	"	"	"	"	"	"	"	"	"	"	"	"	42.470
— sardine.....	"	"	"	"	"	"	"	"	"	"	"	1.321	"	"	23.095
— thon.....	"	"	"	"	"	"	"	"	"	"	"	"	"	"	31.634
— anchois et sprat.....	"	"	"	"	"	"	"	"	"	"	"	"	"	"	3.901
— chalut.....	"	"	"	"	"	"	"	"	"	"	"	"	"	"	218
— autres.....	"	"	"	"	"	"	"	"	"	"	"	145	1	36	6.675
Ateliers de semi-conserves.....	"	"	"	"	"	"	"	"	"	3	53	937	10	119	1.241
Ateliers de salaison et de fumaison.....	1	3	"	"	"	"	"	"	"	13	211	1.304	105	2.281	22.114
Sècheres de morue.....	"	"	"	"	"	"	"	"	"	1	6	"	23	686	13.000
Fabriques de sous-produits (2).....	"	"	"	"	"	"	"	"	"	"	"	"	9	454	8.750
— huile.....	"	"	"	"	"	"	"	"	"	"	"	"	1	2	4.382
— farine.....	"	"	"	"	"	"	"	"	"	"	"	"	"	"	19.646
— divers.....	"	"	"	"	"	"	"	"	"	"	"	"	"	"	23.826
Usines de transformation des herbes marines....	"	"	"	"	"	"	"	"	"	"	"	"	8	1.066	633.288

(1) Ces entreprises sont généralement polyvalentes et peuvent exercer une ou plusieurs des activités énumérées.
 (2) Pour les fabriques de conserves et sous-produits, sont portées dans la colonne « Q » les quantités fabriquées pour chaque poisson ou produit.

COMMERCE EXTERIEUR PAR PRODUITS

Tous pays confondus

Produits	Importations		Exportations	
	1957	1958	1957	1958
FONDUS ASSIMILES				
Or	100	100		
Argent	100	100		
Autres métaux précieux	100	100		
Produits agricoles	100	100		
Produits industriels	100	100		
Produits miniers	100	100		
Produits chimiques	100	100		
Produits textiles	100	100		
Produits alimentaires	100	100		
Produits divers	100	100		

CHAPITRE PREMIER

Importations et exportations par produits
tous pays confondus

TITRE III

COMMERCE EXTERIEUR

COMMERCE EXTÉRIEUR PAR PRODUITS

Tous pays confondus

	Importations		Exportations	
	Poids Tonnes	Valeur 1.000 F	Poids Tonnes	Valeur 1.000 F
POISSONS ANADROMES				
Saumons frais ou réfrigérés	1.127,7	35.888	35,5	1.077
<i>dont</i> : C.E.E.	489,3	18.270	27,6	905
Saumons congelés	12.073,9	317.593	334,7	7.942
<i>dont</i> : C.E.E.	323,5	10.575	272,7	6.667
Autres salmonidés	210,4	1.316	0,3	5
<i>dont</i> : C.E.E.	146,6	529	0,3	5
Anguilles fraîches ou réfrigérées	57,4	915	2.770,2	53.791
<i>dont</i> : C.E.E.	23,3	597	2.270,6	51.058
Anguilles congelées	128,5	1.740	155,6	3.634
<i>dont</i> : C.E.E.	1,3	21	65,1	545
TOTAL PRODUIT	13.597,9	357.452	3.213,3	66.469
<i>dont</i> : C.E.E.	984,0	29.992	2.616,3	38.940
POISSONS DE MER				
Entiers, décapités ou tronçonnés frais ou réfrigérés				
Harengs	3.352,8	17.359	138,9	614
<i>dont</i> : C.E.E.	3.002,6	15.473	138,7	610
Esprots	23,5	38	48,6	113
<i>dont</i> : C.E.E.	23,5	38	48,6	113
Thons	1.208,9	11.972	195,1	2.484
<i>dont</i> : C.E.E.	689,0	7.693	172,9	2.193
Sardines entières fraîches ou réfrigérées	14.700,9	34.749	2.460,3	4.686
<i>dont</i> : C.E.E.	14.490,6	34.421	2.460,3	4.686
Squales	3.834,6	30.984	147,5	1.947
<i>dont</i> : C.E.E.	2.182,0	17.569	146,8	1.942
Sébastes	4,5	22	667,9	2.884
<i>dont</i> : C.E.E.	3,4	15	667,9	2.884
Flétans	10,6	45	19,2	228
<i>dont</i> : C.E.E.	10,6	45	19,2	228
Cabillauds	23.468,6	127.975	173,5	954
<i>dont</i> : C.E.E.	23.222,4	126.305	173,0	949
Lieus noirs	1.337,8	6.368	7.615,4	26.684
<i>dont</i> : C.E.E.	827,0	3.836	7.590,9	26.542
Églefins	12,3	50	453,8	2.251
<i>dont</i> : C.E.E.	11,3	44	453,8	2.251
Merlans	1.635,7	5.604	85,5	732
<i>dont</i> : C.E.E.	1.631,5	5.586	29,9	145
Maquereaux	20.335,7	23.336	5.779,8	14.556
<i>dont</i> : C.E.E.	19.903,5	22.538	5.777,9	14.532

COMMERCE EXTÉRIEUR PAR PRODUITS (suite)

Tous pays confondus

	Importations		Exportations	
	Poids Tonnes	Valeur 1.000 F	Poids Tonnes	Valeur 1.000 F
Entiers, décapités ou tronçonnés frais ou réfrigérés (suite)				
Anchois.....	404,3	878	1,1	53
<i>dont</i> : C.E.E.....	404,3	878	"	"
Plies ou carrelets.....	377,7	1.817	46,9	213
<i>dont</i> : C.E.E.....	377,7	1.817	46,9	213
Dorades de mer.....	124,2	1.421	340,5	6.737
<i>dont</i> : C.E.E.....	4,0	31	183,5	4.676
Soles.....	5.661,5	127.533	132,3	3.816
<i>dont</i> : C.E.E.....	5.660,4	127.519	42,3	1.193
Autres poissons.....	16.147,2	178.555	14.257,4	165.577
<i>dont</i> : C.E.E.....	13.971,9	150.963	10.774,3	110.164
TOTAL PRODUIT.....	92.640,8	568.706	32.943,7	234.527
<i>dont</i> : C.E.E.....	86.415,7	514.771	28.726,9	173.321
Congelés				
Harengs.....	9.427,4	49.368	363,6	1.843
<i>dont</i> : C.E.E.....	1.558,7	8.985	363,6	1.843
Esports.....	65,0	115	"	"
<i>dont</i> : C.E.E.....	65,0	115	"	"
Esports.....	254,7	463	298,4	720
<i>dont</i> : C.E.E.....	254,7	463	298,4	720
Albacores.....	8.266,8	43.098	24.557,7	98.053
<i>dont</i> : C.E.E.....	59,3	156	11.884,1	54.221
Germons entiers industriels.....	2.054,0	15.886	"	"
<i>dont</i> : C.E.E.....	"	"	"	"
Autres thons.....	857,4	4.164	2,6	42
<i>dont</i> : C.E.E.....	"	"	1,2	24
Thons non industriels.....	47,3	295	52,3	447
<i>dont</i> : C.E.E.....	25,9	105	50,6	428
Sardines.....	25.870,9	50.433	507,6	969
<i>dont</i> : C.E.E.....	23.984,8	45.580	497,2	920
Squales.....	1.787,8	10.284	184,6	1.097
<i>dont</i> : C.E.E.....	290,5	1.603	184,6	1.097
Sébastes.....	32,1	253	91,1	211
<i>dont</i> : C.E.E.....	23,9	78	58,5	75
Flétans.....	48,7	406	29,0	364
<i>dont</i> : C.E.E.....	35,4	257	27,9	344
Cabillauds.....	1.159,2	4.928	82,6	573
<i>dont</i> : C.E.E.....	541,9	2.193	73,9	422

COMMERCE EXTÉRIEUR PAR PRODUITS (suite)

Tous pays confondus

	Importations		Exportations	
	Poids Tonnes	Valeur 1.000 F	Poids Tonnes	Valeur 1.000 F
Congelés (suite)				
Lieux noirs.....	153,3	635	1.271,7	5.445
<i>dont</i> : C.E.E.....	101,4	460	1.249,0	5.323
Églefins.....	444,4	1.049	36,4	114
<i>dont</i> : C.E.E.....	4,8	57	36,2	110
Merlans.....	336,6	2.280	11,4	65
<i>dont</i> : C.E.E.....	336,6	2.280	10,3	53
Maquereaux.....	815,9	1.518	2.468,0	4.069
<i>dont</i> : C.E.E.....	636,3	1.115	177,0	351
Maquereaux.....	1.493,4	2.552	5.785,1	6.043
<i>dont</i> : C.E.E.....	1.492,2	2.550	257,7	507
Anchois.....	75,2	99	1,1	16
<i>dont</i> : C.E.E.....	66,0	78	1,1	16
Plies ou carrelets.....	68,1	213	33,1	69
<i>dont</i> : C.E.E.....	67,3	210	33,1	69
Dorades de mer.....	397,9	2.026	17,4	170
<i>dont</i> : C.E.E.....	1,6	24	12,5	140
Soles.....	1.343,0	18.121	357,5	5.650
<i>dont</i> : C.E.E.....	670,1	12.139	308,7	4.785
Autres poissons.....	12.408,2	70.396	2.941,2	10.378
<i>dont</i> : C.E.E.....	1.197,8	9.128	1.236,4	6.765
TOTAL PRODUIT.....	67.207,3	278.582	37.092,2	136.338
<i>dont</i> : C.E.E.....	31.414,2	87.576	16.762,0	78.210
FILETS				
Frais ou réfrigérés				
Filets de cabillauds.....	3.458,6	34.578	68,7	638
<i>dont</i> : C.E.E.....	3.458,1	34.570	68,7	638
Filets d'autres poissons.....	1.169,3	10.652	831,5	7.104
<i>dont</i> : C.E.E.....	1.054,8	10.151	829,1	7.058
TOTAL PRODUIT.....	4.627,9	45.230	900,2	7.742
<i>dont</i> : C.E.E.....	4.512,8	44.721	897,8	7.696
Congelés				
Filets de cabillauds.....	7.146,8	74.853	1.209,6	12.537
<i>dont</i> : C.E.E.....	6.117,5	62.634	1.189,5	12.336
Filets de lieux noirs.....	2.900,4	22.320	499,8	3.964
<i>dont</i> : C.E.E.....	1.913,0	14.530	495,7	3.928

COMMERCE EXTÉRIEUR PAR PRODUITS (suite)

Tous pays confondus

	Importations		Exportations	
	Poids Tonnes	Valeur 1.000 F	Poids Tonnes	Valeur 1.000 F
Congelés (suite)				
Filets d'églefins	888,0	9.604	12,0	104
<i>dont</i> : C.E.E.	141,1	1.440	12,0	104
Filets de sébastes	94,2	853	58,4	590
<i>dont</i> : C.E.E.	94,2	853	38,4	590
Filets de thons	"	8	"	"
<i>dont</i> : C.E.E.	0,8	"	"	"
Filets de maquereaux	13,7	51	8,5	57
<i>dont</i> : C.E.E.	13,7	51	8,5	57
Filets d'autres poissons	16.133,4	118.395	643,1	9.288
<i>dont</i> : C.E.E.	1.872,3	18.703	460,9	6.181
TOTAL PRODUIT	27.177,3	226.084	2.431,6	26.540
<i>dont</i> : C.E.E.	10.151,8	98.211	2.225,0	23.196
FOIES, ŒUFS ET LAITANCES				
Foies, œufs, laitances, frais ou réfrigérés	22,8	874	2,9	284
<i>dont</i> : C.E.E.	8,6	378	2,3	259
Foies, œufs, laitances, congelés	308,7	5.360	1,3	25
<i>dont</i> : C.E.E.	48,9	373	1,3	25
TOTAL PRODUIT	331,5	6.234	4,3	309
<i>dont</i> : C.E.E.	57,5	751	3,6	282
POISSONS SÉCHÉS, SALÉS OU EN SAUMURE POISSONS FUMÉS MÊME CUITS AVANT OU PENDANT LE FUMAGE				
Séchés, salés ou en saumure entiers, décapités ou tronçonnés				
Harengs séchés ou salés entiers	4.466,8	21.007	116,5	1.067
<i>dont</i> : C.E.E.	3.468,2	17.168	75,5	599
Morues séchées non salées entières	72,9	1.216	3,0	56
<i>dont</i> : C.E.E.	11,1	114	0,4	5
Morues séchées ou salées entières	5.805,6	66.267	46,3	704
<i>dont</i> : C.E.E.	68,9	840	1,8	35
Morues non séchées ou salées entières	6.239,8	50.945	1,8	28
<i>dont</i> : C.E.E.	637,1	5.802	"	"
Anchois salés ou en saumure entiers	2.091,4	10.116	538,8	2.626
<i>dont</i> : C.E.E.	394,4	2.231	338,3	1.824
Flétans séchés entiers	2,1	34	0,4	31
<i>dont</i> : C.E.E.	0,1	5	0,1	6

COMMERCE EXTÉRIEUR PAR PRODUITS (suite)

Tous pays confondus

	Importations		Exportations	
	Poids Tonnes	Valeur 1.000 F	Poids Tonnes	Valeur 1.000 F
Séchés, salés ou en saumure entiers, décapités ou tronçonnés (suite)				
Saumons salés ou en saumure entiers	"	2	2,2	131
<i>dont</i> : C.E.E.	"	2	1,4	81
Lieux noirs séchés ou salés entiers	245,1	1.324	83,1	642
<i>dont</i> : C.E.E.	15,4	86	"	"
Autres poissons séchés ou salés en saumure	440,5	3.193	7,4	115
<i>dont</i> : C.E.E.	4,4	53	5,3	51
TOTAL PRODUITS	19.364,2	154.104	799,5	5.400
<i>dont</i> : C.E.E.	4.599,6	26.301	422,8	2.595
Filets				
Filets de morues séchés ou salés ou en saumure	344,8	4.248	5,5	101
<i>dont</i> : C.E.E.	100,5	1.334	0,6	12
Filets saumons salés ou en saumure	0,1	9	0,2	15
<i>dont</i> : C.E.E.	0,1	9	"	"
Autres filets en saumure (filets poissons)	45,8	414	44,2	589
<i>dont</i> : C.E.E.	33,3	369	38,0	449
TOTAL PRODUITS	390,7	4.871	49,9	705
<i>dont</i> : C.E.E.	133,9	1.712	38,5	461
Fumés même cuits avant ou pendant le fumage				
Harengs	112,0	1.269	158,4	3.372
<i>dont</i> : C.E.E.	112,0	1.269	142,6	3.066
Saumons	213,2	18.246	380,0	19.919
<i>dont</i> : C.E.E.	209,1	17.989	235,9	14.352
Flétans noirs	"	"	0,2	11
<i>dont</i> : C.E.E.	"	"	0,2	11
Flétans communs	1,1	35	"	"
<i>dont</i> : C.E.E.	1,1	35	"	"
Morues fumées	8,6	130	0,4	6
<i>dont</i> : C.E.E.	8,6	130	"	"
Autres poissons	507,1	6.057	15,3	365
<i>dont</i> : C.E.E.	471,5	5.604	14,3	336
TOTAL PRODUIT	842,0	25.737	554,3	23.673
<i>dont</i> : C.E.E.	802,3	25.027	393,0	17.765

COMMERCE EXTÉRIEUR PAR PRODUITS (suite)

Tous pays confondus

	Importations		Exportations	
	Poids Tonnes	Valeur 1.000 F	Poids Tonnes	Valeur 1.000 F
FOIES, ŒUFS, LAITANCES DE POISSONS				
Foies, œufs, laitances séchées ou salées	132,8	1.678	2,4	404
<i>dont</i> : C.E.E.	0,8	27	1,6	365
TOTAL PRODUIT	132,8	1.678	2,4	404
<i>dont</i> : C.E.P.	0,8	27	1,6	365
FARINE DE POISSONS				
Farine de poisson séché	14,3	286	6,7	189
<i>dont</i> : C.E.E.	0,2	2	"	"
TOTAL PRODUIT	14,3	286	6,7	189
<i>dont</i> : C.E.E.	0,2	2	"	"
CRUSTACÉS ET MOLLUSQUES Y COMPRIS LES COQUILLAGES FRAIS, RÉFRIGÉRÉS CONGELÉS, SÉCHÉS, SALÉS OU EN SAUMURE				
Crustacés				
Langoustes entières	1.042,2	40.891	127,2	7.024
<i>dont</i> : C.E.E.	187,4	8.333	89,1	5.361
Parties de langoustes	1.210,5	76.796	48,9	3.527
<i>dont</i> : C.E.E.	1,2	76	38,6	2.819
Homards vivants	748,4	39.137	14,0	987
<i>dont</i> : C.E.E.	520,4	28.472	13,1	904
Autres homards entiers	160,6	5.392	4,1	249
<i>dont</i> : C.E.E.	12,9	403	2,8	150
Parties de homards congelés	89,2	740	1,6	61
<i>dont</i> : C.E.E.	0,2	7	1,5	48
Autres crabes	2.553,8	19.807	2.510,8	21.694
<i>dont</i> : C.E.E.	2.418,2	15.343	333,41	3.403
Crevettes	6.189,7	77.105	376,6	4.516
<i>dont</i> : C.E.E.	2.403,1	30.104	355,0	3.887
Crevettes grises fraîches ou réfrigérées cuites	2.487,6	41.341	47,4	985
<i>dont</i> : C.E.E.	2.487,1	41.332	27,8	652
Autres crevettes grises	61,8	1.643	148,8	5.444
<i>dont</i> : C.E.E.	15,3	286	145,3	5.330
Autres crevettes ou bouquets	45,4	806	2,5	112
<i>dont</i> : C.E.E.	45,4	806	1,5	56
Autres crevettes	9.086,6	214.751	1.052,1	32.250
<i>dont</i> : C.E.E.	233,4	4.363	637,8	19.661
Autres crustacés	2.345,3	44.638	240,3	6.816
<i>dont</i> : C.E.E.	2.320,2	44.019	189,9	5.416
TOTAL PRODUIT	26.021,3	563.047	4.574,3	83.665
<i>dont</i> : C.E.E.	10.644,8	173.544	1.835,8	47.687

COMMERCE EXTÉRIEUR PAR PRODUITS (suite)

Tous pays confondus

	Importations		Exportations	
	Poids Tonnes	Valeur 1.000 F	Poids Tonnes	Valeur 1.000 F
Mollusques y compris les coquillages				
Huitres plates < 40 g la pièce	551,6	3.578	703,5	13.693
<i>dont</i> : C.E.E.	357,3	2.552	184,4	2.171
Huitres plates > 40 g la pièce	1.597,0	11.652	1.108,9	17.511
<i>dont</i> : C.E.E.	1.270,8	10.113	1.037,0	16.189
Huitres autres que plates	64,7	466	457,5	4.716
<i>dont</i> : C.E.E.	42,1	323	328,5	3.485
Moules	38.571,6	56.002	524,9	2.279
<i>dont</i> : C.E.E.	29.902,7	36.279	265,7	1.046
Calmars congelés	4.321,0	34.484	519,6	6.084
<i>dont</i> : C.E.E.	37,3	398	398,4	4.493
Autres calmars congelés	257,4	2.296	852,2	8.556
<i>dont</i> : C.E.E.	47,1	544	748,1	7.375
Seiches congelées	3.861,5	27.897	4.275,7	20.455
<i>dont</i> : C.E.E.	511,6	4.016	2.013,4	9.232
Poulpes congelés	1.049,8	5.969	529,2	2.750
<i>dont</i> : C.E.E.	2,7	13	392,1	1.946
Coquilles Saint-Jacques ou bigorneaux congelés	3.844,9	116.140	316,3	5.975
<i>dont</i> : C.E.E.	1.614,9	52.046	78,3	2.857
Autres mollusques ou coquillages congelés	70,9	548	317,1	3.860
<i>dont</i> : C.E.E.	10,7	69	254,0	3.091
Autres calmars	223,1	2.003	42,2	542
<i>dont</i> : C.E.E.	100,7	940	35,7	452
Coquilles Saint-Jacques ou bigorneaux frais ou réfrigérés	4.566,3	27.074	526,5	3.433
<i>dont</i> : C.E.E.	4.865,7	27.051	87,6	935
Autres mollusques ou coquillages ou réfrigérés	2.087,3	9.210	962,3	11.017
<i>dont</i> : C.E.E.	1.827,9	6.448	698,9	6.803
TOTAL PRODUIT	61.366,5	297.319	11.135,9	100.871
<i>dont</i> : C.E.E.	40.591,5	140.792	6.522,1	60.073
PRÉPARATIONS ET CONSERVES DE POISSONS Y COMPRIS LE CAVIAR ET SES SUCCÉDANÉS				
Préparations ou conserves de caviar	37,3	18.183	5,6	2.017
<i>dont</i> : C.E.E.	1,2	824	1,3	888
Conserves de succédanés du caviar	768,8	25.708	23,3	1.097
<i>dont</i> : C.E.E.	632,3	16.821	15,5	764
Préparations ou conserves d'autres salmonidés	3.171,4	36.613	35,7	569
<i>dont</i> : C.E.E.	53,8	1.077	8,4	181
Autres préparations ou conserves de harengs	2.394,9	23.697	20,9	459
<i>dont</i> : C.E.E.	2.383,3	23.536	3,5	66
Préparations ou conserves de sardines	10.624,2	74.233	240,1	3.543
<i>dont</i> : C.E.E.	83,8	789	61,4	803

COMMERCE EXTÉRIEUR PAR PRODUITS (suite)

Tous pays confondus

	Importations		Exportations	
	Poids Tonnes	Valeur 1.000 F	Poids Tonnes	Valeur 1.000 F
PRÉPARATIONS ET CONSERVES DE POISSONS Y COMPRIS LE CAVIAR ET SES SUCCÉDANÉS (suite)				
Préparations ou conserves de thons rouges.....	82,2	910	34,9	629
<i>dont</i> : C.E.E.....	16,2	247	11,2	225
Préparations ou conserves autres thons.....	21.444,2	232.255	287,3	5.887
<i>dont</i> : C.E.E.....	96,8	1.616	29,6	654
Préparations ou conserves de bonites.....	7,6	95	1,0	21
<i>dont</i> : C.E.E.....	7,6	95	0,1	3
Préparations ou conserves de maquereaux.....	817,6	5.233	624,9	3.698
<i>dont</i> : C.E.E.....	371,4	3.037	514,7	2.493
Préparations ou conserves d'anchois.....	2.159,3	28.301	276,1	6.500
<i>dont</i> : C.E.E.....	177,3	3.040	216,1	4.963
Filets panés congelés d'autres poissons.....	3.566,8	40.845	1.214,1	8.610
<i>dont</i> : C.E.E.....	1.609,4	17.632	1.131,6	7.958
Préparations ou conserves de lieus noirs.....	58,3	1.808	"	"
<i>dont</i> : C.E.E.....	58,2	1.808	"	"
Préparations ou conserves de pilchards.....	1.396,0	7.138	9,6	98
<i>dont</i> : C.E.E.....	487,9	3.207	8,7	87
Préparations ou conserves de merlus.....	431,0	3.821	3,7	40
<i>dont</i> : C.E.E.....	412,0	3.682	3,0	31
Préparations ou conserves d'autres poissons.....	3.944,2	34.368	245,5	2.837
<i>dont</i> : C.E.E.....	1.763,6	21.011	176,4	2.032
TOTAL PRODUIT.....	50.903,8	533.208	3.022,7	36.005
<i>dont</i> : C.E.E.....	8.154,9	98.422	2.181,5	21.148
CRUSTACÉS ET MOLLUSQUES PRÉPARÉS OU EN CONSERVES				
Préparations ou conserves de crabes.....	4.057,6	149.794	119,3	5.897
<i>dont</i> : C.E.E.....	18,5	702	73,0	4.867
Crevettes grises cuites et décortiquées.....	61,9	2.506	1,2	54
<i>dont</i> : C.E.E.....	37,8	1.796	"	"
Autres crevettes cuites et décortiquées.....	1.493,6	29.185	162,3	3.893
<i>dont</i> : C.E.E.....	243,2	8.057	125,2	2.960
Autres crustacés cuits et décortiqués.....	81,4	2.304	10,1	264
<i>dont</i> : C.E.E.....	5,3	159	6,5	140
Crustacés autrement conservés.....	3.619,9	94.573	191,7	5.411
<i>dont</i> : C.E.E.....	24,1	702	175,3	5.157
Autres mollusques ou coquillages conservés.....	5.614,6	48.659	87,7	2.356
<i>dont</i> : C.E.E.....	2.766,6	23.929	58,5	1.641
TOTAL PRODUIT.....	14.929,0	327.021	572,3	17.875
<i>dont</i> : C.E.E.....	3.095,5	35.345	438,5	14.765

COMMERCE EXTÉRIEUR PAR PRODUITS (suite)

Tous pays confondus

	Importations		Exportations	
	Poids Tonnes	Valeur 1.000 F	Poids Tonnes	Valeur 1.000 F
PRODUITS DE LA MER IMPROPRES A LA CONSOMMATION HUMAINE				
Déchets de poissons				
Déchets de poissons impropres à la consommation humaine.....	410,6	464	402,4	821
<i>dont</i> : C.E.E.....	400,3	438	402,0	811
TOTAL PRODUIT.....	410,6	464	402,4	821
<i>dont</i> : C.E.E.....	400,3	438	402,0	811
Poissons crustacés et mollusques impropres à la consommation humaine				
Poissons, crustacés et mollusques impropres à la consommation humaine.....	220,7	4.410	288,8	584
<i>dont</i> : C.E.E.....	52,7	2.747	269,7	481
TOTAL PRODUIT.....	220,7	4.410	288,8	584
<i>dont</i> : C.E.E.....	52,7	2.747	269,7	481
Graisses et huiles de poissons et de mammifères marins même raffinés				
Huiles de foies d'une teneur en vitamine A supérieure à 2.500 unités internationales par gramme.....	560,8	1.784	138,6	542
<i>dont</i> : C.E.E.....	49,5	159	126,5	441
Huiles de foies de fletans, autres.....	2,0	40	2,3	27
<i>dont</i> : C.E.E.....	"	4	"	2
Huiles de foies d'autres poissons.....	216,4	969	16,9	47
<i>dont</i> : C.E.E.....	"	"	14,8	34
Huiles de baleines ou d'autres cétacés, brutes.....	666,9	1.855	16,2	64
<i>dont</i> : C.E.E.....	2,3	23	14,3	58
Autres huiles de baleines ou d'autres cétacés.....	22,4	233	8,6	29
<i>dont</i> : C.E.E.....	1,1	11	8,6	29
Graisses et huiles de poissons autres que de foie.....	14.307,4	30.614	4.774,0	10.600
<i>dont</i> : C.E.E.....	1.401,8	3.125	4.272,6	9.749
Graisses et huiles de poissons autres que de mammifères marins.....	759,4	2.481	624,9	2.473
<i>dont</i> : C.E.E.....	180,0	767	518,0	2.087
TOTAL PRODUIT.....	16.535,3	37.976	5.581,5	13.782
<i>dont</i> : C.E.E.....	1.634,7	4.089	4.954,8	12.398

COMMERCE EXTÉRIEUR PAR PRODUITS (suite)

Tous pays confondus

	Importations		Exportations	
	Poids Tonnes	Valeur 1.000 F	Poids Tonnes	Valeur 1.000 F
Farines et poudres de poissons de crustacés ou de mollusques impropres à la consommation humaine				
Farines de poissons impropres à la consommation humaine.....	53.912,4	115.732	17.446,6	38.496
<i>dont</i> : C.E.E.....	6.401,4	14.820	7.848,2	16.013
TOTAL PRODUIT.....	53.912,6	115.732	17.446,6	38.496
<i>dont</i> : C.E.E.....	6.401,4	14.820	7.848,2	16.013
TOTAL TOUS PRODUITS.....	450.826,5	3.547.941	120.702,3	794.395
<i>dont</i> : C.E.E.....	210.048,6	1.299.288	76.540,2	516.207

COMMERCE EXTÉRIEUR PAR PRODUITS DE PAYS

Tous produits confondus

CHAPITRE II

**Importations et exportations par pays
tous produits confondus**

COMMERCE EXTÉRIEUR PAR GROUPES DE PAYS

Tous produits confondus

Pays	Importations		Exportations	
	Poids Tonnes	Valeur 1.000 F	Poids Tonnes	Valeur 1.000 F
C.E.E.				
Belgique Luxembourg.....	8.021,	55.682	8.244,8	103.083
Danemark.....	54.368,2	287.058	1.111,8	3.833
Irlande (Eire).....	5.714,1	42.381	14,9	191
Italie.....	44.017,8	119.369	30.679,4	199.786
Pays-Bas.....	51.611,6	329.243	10.401,2	48.257
R.F.A.....	18.928,6	154.565	21.491,9	134.016
Royaume-Uni.....	47.387,3	310.990	4.596,2	27.041
TOTAL DU GROUPE.....	210.048,6	1.299.288	76.540,2	516.207
A.E.L.E.				
Autriche.....	70,5	592	813,3	3.056
Finlande.....	0,2	30	0,3	20
Islande.....	5.948,3	19.833	"	"
Norvège.....	55.533,7	290.180	49,4	247
Portugal.....	4.590,9	26.665	621,0	4.037
Suède.....	562,1	6.238	28,7	482
Suisse.....	5,5	188	7.268,1	47.346
TOTAL DU GROUPE.....	66.711,2	343.726	8.780,8	55.188
PAYS OUTRE-ATLANTIQUE				
Argentine.....	13.201,0	55.757	0,3	16
Brésil.....	448,5	12.415	3,0	249
Canada.....	16.803,2	257.962	61,5	827
Chili.....	2.170,9	17.349	"	"
Cuba.....	1.609,1	74.990	"	"
U.S.A.....	12.566,2	240.461	12.633,4	45.082
Haïti.....	0,5	7	"	"
Mexique.....	238,1	7.991	97,6	2.770
Panama.....	252,8	531	"	"
République dominicaine.....	"	"	0,3	6
Uruguay.....	760,0	3.773	"	"
Costa-Rica.....	"	"	0,7	13
El Salvador.....	3,6	133	0,3	4
Guatemala.....	11,3	395	"	"
Bolivie.....	"	"	"	1
Colombie.....	0,1	4	1,5	56
Équateur.....	5,1	286	0,1	5
Pérou.....	4.763,5	12.166	"	"
Venezuela.....	638,4	3.570	7,7	220
TOTAL DU GROUPE.....	53.472,4	687.790	12.806,4	49.249

COMMERCE EXTÉRIEUR PAR GROUPES DE PAYS (suite)

Tous produits confondus

Pays	Importations		Exportations	
	Poids Tonnes	Valeur 1.000 F	Poids Tonnes	Valeur 1.000 F
A.C.P. AFRIQUE, CARAIBES, PACIFIQUE				
Bahamas Iles.....	374,7	22.880	"	"
Bénin.....	3,7	55	47,9	249
Burundi.....	"	"	8,5	75
Cameroun.....	58,4	1.418	168,7	1.809
Cap-Vert.....	19,7	771	"	"
Comores.....	"	"	1,1	23
Congo.....	"	"	36,7	697
Côte-d'Ivoire.....	13.326,7	127 060	7.213,9	15 190
Djibouti.....	"	"	53,5	1.206
Éthiopie.....	"	"	0,1	6
Gabon.....	738,5	19.187	341,5	3.597
Gambie.....	"	"	0,4	6
Guinée.....	"	"	78,3	1.189
Guinée-Bissau.....	30,6	1.013	"	"
Guyane.....	"	"	0,8	10
Haute-Volta.....	"	"	55,3	241
Kenya.....	38,3	1.163	"	"
Liberia.....	309,8	10 182	2,7	74
Madagascar.....	646,1	17 206	3,6	62
Mali.....	"	"	8,0	143
Ile Maurice.....	129,7	1.826	2,6	78
Mauritanie.....	524,4	1 623	4,4	129
Niger.....	95,0	528	23,8	440
Nigeria.....	0,3	2	333,6	1.991
Ouganda.....	"	"	0,1	3
République Centrafricaine.....	"	"	57,9	669
Rwanda.....	"	"	0,3	12
Sénégal.....	23.886,2	284.004	51,3	845
Seychelles.....	"	"	0,1	2
Sierra Leone.....	117,8	1.496	"	1
Soudan.....	7,5	93	"	"
Surinam.....	60,7	1.654	"	"
Tanzanie.....	33,6	917	"	"
Tchad.....	0,5	27	19,2	297
Togo.....	25,6	592	34,7	587
Trinité et Tobago.....	"	"	"	2
Zaire.....	0,1	2	6,3	103
Zambie.....	"	"	0,1	2
TOTAL DU GROUPE.....	40.427,9	495.698	8.515,4	29.738
PAYS MÉDITERRANÉENS				
Espagne.....	18.539,5	80.624	8.712,9	111.075
Chypre.....	"	"	61,7	320
Grèce.....	588,6	3.079	294,7	2.433
Israël.....	2,0	29	230,2	611
Libye.....	"	"	1,4	15
Malte.....	"	"	0,4	11
Turquie.....	107,6	2.039	"	1

COMMERCE EXTÉRIEUR PAR GROUPES DE PAYS (suite)

Tous produits confondus

Pays	Importations		Exportations	
	Poids Tonnes	Valeur 1.000 F	Poids Tonnes	Valeur 1.000 F
PAYS MÉDITERRANÉENS (suite)				
Algérie.....	500,8	2 702	2.456,3	6.714
Maroc.....	18.056,8	126.285	48,6	567
Tunisie.....	1.879,7	26.478	4,3	53
Égypte.....	"	"	1,2	16
Jordanie.....	"	"	2,8	122
Liban.....	"	"	107,3	301
Syrie.....	"	"	2,3	124
TOTAL DU GROUPE.....	39.675,0	241.232	11.884,1	122.363
PAYS D'ASIE				
Indonésie.....	81,7	2.137	0,2	8
Malaisie.....	952,7	11.638	0,4	28
Philippines.....	15,3	618	"	19
Singapour.....	199,9	2.376	5,1	155
Thaïlande.....	5.562,4	52.524	0,6	19
Arabie Saoudite.....	0,2	7	71,9	2.567
Afghanistan.....	7,4	91	0,2	10
Bangla Desh.....	24,7	549	"	"
République populaire de Chine.....	723,5	5.688	0,3	8
Corée du Sud.....	923,5	7.997	"	2
Hong-Kong.....	9,7	490	14,5	552
Inde (Sikrim).....	2.399,2	22.845	"	"
Iran.....	49,1	8.458	53,1	1.676
Irak.....	"	"	7,6	67
Japon.....	8.119,8	72.915	675,0	8.851
Koweït.....	"	"	"	7
Oman.....	"	"	0,1	2
Pakistan.....	1.167,7	14.399	"	"
Sri-Lanka Ceylan.....	14,1	776	"	"
Taiwan (Formose).....	788,0	6.016	"	"
Viet-nam.....	15,6	420	"	"
Yémen du Sud.....	21,3	1.224	0,1	6
Australie.....	612,2	17.969	0,9	14
Nouvelle-Zélande.....	258,5	5.091	0,5	16
TOTAL GROUPE.....	21.946,5	234.226	830,5	14.007
PAYS DE L'EST ET YOUGOSLAVIE				
Bulgarie.....	"	"	"	"
Hongrie.....	"	"	1,7	87
Pologne.....	57,1	447	29,9	537
R.D.A.....	"	"	72,4	1.345
Roumanie.....	6,9	173	202,6	584
U.R.S.S.....	4.302,5	98.000	4,9	203
Yougoslavie.....	83,0	676	920,8	1.949
TOTAL GROUPE.....	4.449,3	99.296	1.232,3	4.705

COMMERCE EXTÉRIEUR PAR GROUPES DE PAYS (suite et fin)

Tous produits confondus

Pays	Exportations		Importations	
	Poids Tonnes	Valeur 1.000 F	Poids Tonnes	Valeur 1.000 F
AUTRES PAYS				
Iles Féroé.....	7.788,9	75.608
Afrique du Sud Namibie.....	4.072,9	40.505	0,3	6
Iles Bermudes.....	547,2	882
France.....	231,3	3.707
Groenland.....	150,3	3.615
Mozambique.....	1.033,7	18.914
Iles Canaries.....	1,4	64
Andorre.....	90,0	2.163
Angola.....	0,1	4
Qatar.....	2,0	85
Doubaï.....	6,9	195
Abou Dhabi.....	1,9	92
Foudjayra.....	2,3	50
Bahreïn.....	5,0	226
Alaucémas.....	1,0	17
Panama (canal).....	7,7	150
Anguilla.....	12,0	141
Népal.....	1
TOTAL GROUPE.....	13.844,0	143.520	110,9	2.903
P.T.O.M.A.				
Antilles Néerland.....	0,1	8
Bélize.....	38,6	2765
Iles Turks Caicos.....	12,7	392
Vanuatu.....	1,7	35
TOTAL GROUPE.....	51,4	3.165	1,7	35
D.O.M.-T.O.M.				
Guadeloupe.....	13,7	337	1.335,0	12.962
Guyane.....	148,2	911	170,8	2.354
Martinique.....	12,2	332	1.562,6	15.713
Réunion.....	127,8	6.256	976,7	12.561
Saint-Pierre-et-Miquelon.....	717,3	3.964	10,6	157
Mayotte.....	0,7	28
Nouvelle-Calédonie.....	0,1	9	131,7	2.005
Ile Wallis et Futuna.....	0,6	10
Polynésie française.....	169,1	2.988
TOTAL GROUPE.....	1.019,3	11.809	4.357,8	48.778

IMPRIMERIE NATIONALE
0 281139 T 21