

HET VISSERIJBLAD

36e jaargang — Nr. 2 — Vrijdag 9 jan. 1970 — Verschijnt wekelijks — Prijs 20 fr.



CASINO KURSAAL OOSTENDE

NIGHT-CLUB „LA CHAMPAGNE”

Zaterdag 10 januari
van 22 uur af
Zondag 11 januari,
the-dansant
van 16 tot 19 uur
en van 22 uur af :

LILY VINCENT
MERINO COSTA
Y SU ORQUESTA
Franz André :
piano

AUDITORIUM

Zondag 11 januari
te 20.30 uur :

De

„Galas
Karsenty-Herbert”
stellen voor :

„LE PRIX”

van Arthur Miller
Met

CLAUDE DAUPHIN -
DOMINIQUE ROZAN -
JEAN-FRANCOIS

REMI

en

YVETTE ETIEVANT

Bewerking : Thierry Maulnier
Eenscenering : Raymond Rouleau
Dekor : Fiorella Mariani

PLAATSEN :

250 - 200 en 150 fr.

Vrijdag 23 januari
te 20.30 uur

„N.T.G.” stelt voor :

„EEN LEEUW
IN DE WINTER”

van James Goldman

Met

TINE BALDER,
JEF DEMEDTS,

e.a.

Regie : Jo Gevers
Vertaling : Paul Berkenman
Dekor : Fernand Boudens

INKOM :

80 - 70 en 60 fr.

Jeugd, studenten en miliciens :

50 - 40 en 30 fr.

Lokatie :

Casino-Kursaal,
van 10 tot 13 uur
en van 16 tot 19 uur

Voor alle inlichtingen :

Telefoon (059) 751.11

(4404N—6767V)

Te koop
Drie nieuwe
BAUDOUIN
MARINE MOTOREN

met reductieomkeerkoppeling
3/1 - 150 pk. bij 1.250 tr./min.
Interessante prijzen.

MOTOR MERCEDES

160 pk. - Bouwjaar 1966

Zonder keerkoppeling

Te bevragen :

S. C. A. P.

H. BAELSKAAI, 27

of op het

WERKHUIS

Edw. Anseelelaan, Oostende

(6562V)

VOOR

NIEUWBOUW

EN

HERSTELLINGEN

VAN

SCHEPEN

N.V.

BELIARD- MURDOCH

(5007V)

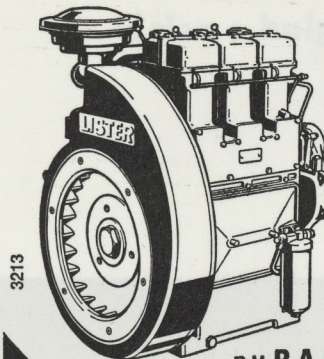
LISTER BLACKSTONE

DIESEL MOTOREN VOOR ALLE
INDUSTRIELE EN MARINE TOEPASSINGEN

van 3 tot 2000 p.k.

Raadpleeg ons voor :

Generatoren - Autotruck -
Industriële tractoren -
Motorpompen - laders -
elevatorren - Transpaletten.



3213

A HAWKER SIDDELEY COMPANY

n.v. R.A. LISTER

51, Pepijnstraat - Landen
Tel. : 011/820.35 - 829.96

REDERS en
VISSERS,
voor uw

SOCIALE LASTEN
en BOEKHOUDING

wendt U in volle
vertrouwen tot de

Beroepsvereniging

HAND IN HAND

O.V.A. VISMIJN OOSTENDE — Tel. 721.73

VIS ETEN IS VERANTWOORD ETEN

Hoogwaterboekje 1970 verschenen

Verkrijgbaar in alle boekwinkels, bij alle dagbladverkopers en
in de Yachtklubs van onze kust.

Voor grote hoeveelheden :

Zich wenden :

**Nieuwsblad
VAN
DE
KUST**

Publiekrechtelijk en wettelijk
aangekend Nieuwsblad
Tel. 777.13 - 777.14 - P.O. 41.857
onafhankelijk informatieblad

H. Baelskaai, 30

Oostende

Tel. (059) 777.13 - 14

Kostprijs : 12 fr.

Hogere opbrengsten in Oostende en Nieuwpoort maar minder te Zeebrugge

Zopas werden de opbrengstcijfers vrijgegeven door de vismijnen aan onze kust. En er was, zoals overigens voorspeld, globaal gezien een verhoging vast te stellen. Deze werd in de eerste plaats in de hand gewerkt door een zeer ruime stijging van het globale opbrengstcijfer dat in de Oostendse vismijn werd geboekt, nl. nagenoeg 17.000.000 fr. Hierbij ging ook Nieuwpoort aanleunen, waar de opbrengsten gedurende de jongste vier jaar voortdurend werden opgevoerd. Thans bedroeg deze stijging ruim 1.100.000 fr. wat er wel op wijst dat de plaatselijke visserij in geen geval een malaise doormaakt zoals wel eens (verkeerdelijk) wordt beweerd.

Tenslotte is er de vismijn van Zeebrugge waar nijldige pogingen werden ondernomen om de opgelopen achterstand enigszins goed te maken. Men is er tenslotte slechts op de meet geklopt gezien het totaal verkoopcijfer slechts 846.903 fr. minder bedroeg dan vorig jaar. Voorwaar nog een schitterend resultaat als men bedenkt dat de achterstand op een bepaald ogenblik méér dan acht miljoen bedroeg.

Men mag dus besluiten dat, voor wat uitsluitend de opbrengsten betreft, 1969 een flink jaar is geweest.

REKORD-OPBRENGST

VOOR DE

OOSTENDSE VISMIJN

De hoogste opbrengst die tot voor 1969 ooit in de Oostendse vismijn was bereikt geworden dateert van 1963. Toen werden voor 455.130.894 fr. visserijproducten verkocht. Dit cijfer is dit jaar op overtuigende wijze geklopt geworden aangezien er voor 471.582.092 fr. visserijproducten verkocht werden in de vis- en garnaalvismijn. Dat is dus een meer-opbrengst van 16.451.198 fr.

Slechts een klein gedeelte van de 16 miljoen mogen op rekening van de visverkoop geschreven worden. De opbrengst van die verkoop lag immers maar 2,3 miljoen frank hoger dan in 1963. Dit was toen te danken aan een onverweldigende tongenaanvoer. Dit keer is het vooral te danken aan de zeer hoge garnaalopbrengst dat het rekord van 1963 werd gebroken. Tegenover dat jaar werd immers voor

7,5 miljoen meer garnaal verkocht.

Tegenover 1968 is het verschil nog iets groter, hier een stijging met 17.382.126 fr.

Tussen 1969 en 1968 ligt het grootste verschil wel in de visopbrengst. We verkochten verleden jaar voor 424.821.369 fr. vis tegen dit jaar 446.504.728 fr. Daaruit besluiten dat de aanvoer veel groter is geweest ware de bal mislaan. We kregen inderdaad heel wat minder vis dan verleden jaar op de Oostendse markt. Die vis werd echter veel duurder verkocht en dan vooral de meest gebrachte soorten als gul, totten, wijting, kabeljauw, rode zeebaars en rog. Om van de andere soorten niet te spreken. Inderdaad ook koolvis, leng en schelvis zijn zelden goedkoop geweest. De meeropbrengst moet dus volledig op rekening van de hogere prijzen geschreven worden. Deze werden vooral opgedreven door de stijgende belangstelling van de uitvoerders voor de op onze markt aangeboden soorten. Denken we hier vooral aan de gullen en de totten. De laatste soort vooral werd nooit voordien in

zo ruime mate aangevoerd. Toch moest de opvangregeling hier zelden tussenkomen.

Het is dus met het weg vallen van de vleesloze dag niet gegaan zoals menigeen verwachtte. Geen scherpe prijsdaling en ook geen verminderde belangstelling, integendeel.

De stijging van de opbrengst van de deelvis op naam is normaal te noemen. Van 2.344.355 fr. naar 2.598.630 fr. is slechts 254.000 fr. meer of 10 %. De indeks is meer gestegen.


In de garnaalvismijn werd een cijfer bereikt dat een absoluut rekord is. De dertien miljoen frank werden overschreden. Al is het dan ook op het nippertje geweest. Er werd een opbrengst bereikt van 13.044.275 fr. tegen 12.241.121 fr. verleden jaar. De aanvoer vooral is veel groter geweest terwijl de gemiddelde prijs nogal sterk is teruggelopen.

De daling van de sproutopbrengst is wel te verklaren door de nog eens gestegen garnaalopbrengst. Er is slechts op het einde van november belangstelling ontstaan voor de sproutvisserij. In een zeer korte tijd

werd door een beperkt aantal spannen toch nog voor 553.642 fr. sprout verkocht. Verleden jaar werd een sproutopbrengst bereikt die 1 milj. 257.206 fr. bedroeg. Alleen de eerste dagen van de seizoeninzet werden renderende prijzen betaald. Toen was de sprout ook het mooiste en het grootst. De laatste weken van het jaar werd de sprout voor het grootste gedeelte aan vismeelprijzen verkocht.

Toch een iets gestegen haringopbrengst in 1969 en wel van 319.320 fr. naar 449.860 fr. Deze opbrengst komt echter maar voor een zeer klein gedeelte op rekening van de Oostendse vaartuigen aangezien de Zeebrugse schepen alleen reeds

(vervolg blz 2)



Het lossen en wegen van de vangst. Zeer delikaat voor reder en visser.

(VERVOLG VAN BLZ. 1)

tijdens de laatste week van december voor 275.000 fr. haring zorgden. Er was tenslotte de opbrengst van de verkoop van vreemde vis. Hier een daling van 13.215.595 fr. naar 8.430.957 fr. Een daling dus met 4.785.000 fr. Dit is dan bijna het bedrag dat verleden jaar door de

Franse schepen werd opgebracht. Deze schepen hebben we hier dit jaar niet gekregen. In feite dus slechts een daling met ongeveer een half miljoen frank.

Nadat we in 1966 een sterke inzinking kenden en de opbrengst met 44 miljoen terugliep, gingen de jaar-opbrengsten de volgende jaren

regelmatig stijgen. In twee jaar tijd was de achterstand van 44 miljoen reeds omgezet in een voorsprong van 9 miljoen. Nu is er nog eens 17 miljoen bijgekomen zodat de opbrengst in drie jaar tijd met bijna 71 miljoen is toegenomen. Hierna nog een vergelijkende statistiek over de laatste vijf jaren.

Een eerste en zeer opvallende vaststelling is wel de eerder spektakulaire daling van de produktie van bodemvis, met ruim 527.000 kg. hetgeen meteen verminderde opbrengst met zich bracht van 1 milj. 748.917 fr. In gewicht betekent dit 25 % van de totale aanvoer. De oorzaken voor deze daling zijn tweerlei : er zijn in de eerste plaats veel vaartuigen die nog te Oostende verkopen terwijl anderzijds verscheidene eenheden,, om verschillende redenen, uit bedrijf werden genomen. Zo o.m. de N.734 van reder Hubert Rammeloo die werd stilgelegd maar die vorig jaar toch voor 1.527.000 fr. verkocht; de N.93 van reder Puystiens Fernand voer niet meer uit vanaf begin van het jaar en werd later gesloopt. Ook dit vaartuig besomde voor 1968 voor 1.208.000 fr. De N.152 van de rederij Verleene werd eveneens uit bedrijf genomen; dit schip besomde ook regelmatig boven de één miljoen. Verder waren er nog de N.7, de N.732, de N.758, de N.716 die allen om uiteenlopende redenen geschrapt werden. Er was het vergaan van de bokkennisser N.705 die amper 10 maanden in bedrijf was en reeds 2.567.000 fr. besomd had. Er was de N.209 die, vooraleer verkocht te zijn aan Provoost Freddy, lange stil lag; tenslotte de N.744 die in oktober door een zware brandschade werd getroffen enook uit bedrijf werd genomen.

	1965	1966	1967	1968	1969
VIS	429.745.503	386.801.886	410.125.973	424.821.369	446.504.728
DEELVIS	1.734.000	1.772.450	2.381.085	2.344.355	2.598.630
GARNAAL	3.803.249	3.454.013	5.268.950	12.241.121	13.044.275
SPROT	3.058.146	3.286.430	1.780.414	1.257.206	553.642
HARING	2.192.084	277.030	379.608	319.320	449.860
VR. VIS	4.534.362	5.157.654	5.636.776	13.215.595	8.430.957
	445.067.424	400.749.463	425.572.806	454.198.966	471.582.092

Het meest opvallende is hier zeker de onwaarschijnlijk lijkende stijging van de garnaalopbrengst. Daartegenover als tegenpool de spektakulaire daling van de sprot-

opbrengst. De haringopbrengst is nog slechts van ondergeschikt belang, de opbrengst van de deelvis op naam is ervoor in de plaats gekomen. Ook een regelmatige stij-

ging van de opbrengst van de vreemde -vis-verkoop (geen rekening houdend met de Franse aanvoer van 1968).

ZEEBRUGGE :

GROTE ACHTERSTAND

BIJNA OVERBRUGD

Er was ook Zeebrugge alwaar verwacht werd dat een nieuw rekordcijfer zou geboekt worden. Het is echter op een sisser uitgelopen derwijze zelfs dat op een bepaald ogenblik — het was in de maand augustus — een achterstand van meer dan acht miljoen werd genoteerd in vergelijking met vorig jaar. Gelukkig echter is men er tijdens de jongste maanden in geslaagd deze achterstand derwijze in te lopen dat men uiteindelijk met een mindere opbrengst van 846.903 fr. de boeken kon sluiten. De totale opbrengst bedroeg inderdaad 315.648.943 fr. tegenover 316 milj. 495.846 fr. vorig jaar. Daar waar gehoopt werd de 300 miljoen te overschrijden inzake visverkoop werd 5.249.105 fr. minder verkocht dan in 1968.

De totale produktie van de Zeebrugse vloot bedroeg 12.877.376 kg. tegenover 14.546.805 kg. in 1968. De gemiddelde prijs steeg van 19,74 fr. per kg. naar 21,96 fr. in 1969.

Voor wat de **GARNAALANVOER** betreft kon een totale produktie van 910.525 kg. aangevoerd, hetzij slechts 18.900 kg. minder dan in 1967 dat als een topjaar wordt aangezien. De totale opbrengst hiervan bedraagt 33.720.628 fr. In 1968 bedroeg de opbrengst en aanvoer respectievelijk 29.318.426 fr. voor 625.449 kg. Hierdoor ging de gemiddelde prijs dalen van 46,87 fr. per kg. naar 37,03 fr. in 1969. De verhoging van de opbrengst belooft 4.402.202 fr.

De **TONGENAANVOER**, die traditiegetrouw de hoofdbrok uitmaakt van de Zeebrugse produktie, viel vorig jaar niet al te best mee. Er werden nu in totaal 2.201.340 kg. tong aangevoerd voor een waarde van 145.653.826 fr. In gewicht betekent dit een daling van een half miljoen kg. minder dan in 1968. De

gemiddelde prijs steeg hierdoor van 57,38 fr. het kg. naar 66,16 fr. het kg. in 1969. De grote oorzaak van deze verminderde tongenaanvoer dient in de eerste plaats gezocht in de minder gunstige weersomstandigheden, die de bokkennisers verhinderden uit te varen.

Ook **KABELJAUW** en **GUL** werden minder aangevoerd dan vorig jaar. De totale aanvoer beliep thans 3.103.188 kg. tegenover 4.487.162 kg. in 1968. De gullenaanvoer die voornamelijk door de spanvissers tijdens het jaarbegin werd beoefend bleef beneden de verwachtingen. Er werden wel kabeljauw en gul ge-

vangen, maar de meest geschikte soort om te fileren, nl. de kleinere, bleven achterwege. De kwaliteit van de aanvoeren was nochtans uitstekend zodat de gemiddelde prijs verhoogde van 9,44 fr. naar 13,65 fr. het kg.

PLADIJSSOORTEN werden alleen op het einde van het jaar in ruime hoeveelheden aangevoerd. Traditiegetrouw worden deze aanvoeren vooral genoteerd in het begin van het jaar; vooral in januari en februari. Nu werden slechts 3.053.102 kg. aangevoerd wat 500.000 kg. minder is dan vorig jaar.

NIEUWPOORT : RUIM EEN MILJOEN MEER

ONDANKS LAGERE PRODUKTIE

Te Nieuwpoort is, ondanks een lagere aanvoer, het totale opbrengstcijfer gestegen van 43 milj. 757.098 fr. in 1968 naar 44.884.568 fr. in het voorbije jaar, hetzij met 1.127.470 fr. n 1966 en 1967 waren de totale opbrengstcijfers respectievelijk 37.873.695 fr. en 40 milj. 138.908 fr. Doorheen de jongste vier

jaar kende men te Nieuwpoort dus een voortdurende stijging. Voor 1969 bedroegen de ontvangsten aan mijnrechten 1.358.336 fr.

Voor wat nu de evolutie van de aanvoeren betreft geeft onderstaande statistiek een duidelijk overzicht van de evolutie :

VISSOORT	1968	1969	VERSCHIL
BODEMVIS	2.276.069 kg.	1.749.031 kg.	- 527.038 kg.
GARNAAL	88.713 kg.	120.586 kg.	+ 31.873 kg.
HARING	40.763 kg.	265.793 kg.	+ 225.030 kg.
SPROT	78.540 kg.	194.261 kg.	+ 115.721 kg.
Totaal	2.484.085 kg.	2.329.671 kg.	- 154.414 kg.

De opbrengst per vissoort geeft volgend beeld :

VISSOORT	1968	1969	VERSCHIL
BODEMVIS	38.275.150 fr.	36.526.233 fr.	- 1.748.917 fr.
GARNAAL	4.717.280 fr.	4.883.118 fr.	+ 165.838 fr.
HARING	421.026 fr.	1.867.765 fr.	+ 1.446.739 fr.
SPROT	343.642 fr.	1.607.452 fr.	+ 1.263.810 fr.
	43.757.098 fr.	44.884.568 fr.	+ 1.127.470 fr.

Weliswaar was er in het voorbije jaar een flinke nieuwbouw te noteren voor de Nieuwpoortse vissersvloot. Het betrof hier echter hoofdzakelijk grotere eenheden waarvan het merendeel te Oostende verkopen. In feite is de nieuwbouw van de plaatselijke vloot dan ook eerder verkeerd uitgelopen voor de Nieuwpoortse vismijn. Alle hoop is dan ook gericht op een noodzakelijke uitbreiding van de vismijn en de verruiming en aanpassing van de akkomodatie.

DE GARNAALVSSERIJ was in het voorbije jaar gunstig. Men moet immers reeds 10 jaar terug gaan om nog een grotere produktie te noteren. De prijzen gingen echter enigszins dalen; daar waar de gemiddelde prijs in 1968 nog 50,30 fr. bedroeg werd in 1969 maar 40,30 fr. genoteerd.

DE HARING- en SPROTVISSERIJ zitten er voor een groot deel tussen dat de mindere opbrengst van bodemvis kon teniet gedaan worden. Vooral de sprot died oor de spanvissers werd aangevoerd was van uitzonderlijke kwaliteit, hetgeen natuurlijk een bloeiende uitvoer (Duitsland) in de hand werkte. De gemiddelde prijs bedroeg 8 fr. Ook de haringproduktie was beter in vergelijking met de vorige jaren. Biezonder verheugend was tenslotte de vaststelling dat de haring- en sprotvissers hun vangsten in eigen haven kwamen verkopen wat vroeger niet altijd het geval was. Dit bracht meteen met zich dat de kopers flinke belangstelling gingen betonen. Mocht dit in de toekomst zo blijven doorgaan, dan kan er doodeenvoudig geen sprake zijn van een te loorgaan van de Nieuwpoortse visserij zoals wel eens (verkeerdelijk) wordt beweerd.



Een zeer voorname schakel in de distributieketen van onze visserij. Het lossen van de vangst, de verkoop en de verwerking. Zeer belangrijk voor de verdere manipulatie van de produktie, en de verspreiding in het hinterland.

**REDERS
LEEST UW
VAKBLAD**

STEDELIJKE VISMIJN WORDT TOCH UITGEBREID TE NIEUWPOORT!

Enige maanden geleden werd unaniem door de Nieuwpoortse gemeenteraadsleden beslist de stedelijke vismijn uit te breiden, met 13 verkoopbeurten, zijnde een 80-tal meter. Op de bovenverdieping zouden tevens vergaderzalen voorzien worden. De verwezenlijking van dit projekt werd geraamd op 15.362.367 F.

Vorige week werd de uitslag bekend gemaakt van de openbare aanbesteding. Hierbij bleek de firma D'Hooghe, uit Veurne, als laagste aanbieder 21.183.891 F te vragen.

Gezien de Stad Nieuwpoort deze hogere uitgave onmogelijk kan dragen en bovendien de Staatssubsidie van 9.000.000 F was bepaald, werd dinsdagavond een speciale raadszitting belegd, ter behandeling van het probleem.

Op voorstel van burgemeester Gheeraert werd besloten alles in het werk te stellen om het oorspronkelijk plan te laten uitvoeren. Gepoogd zal worden de overheid er toe te brengen de toelage in evenredigheid van de grotere uitgave eveneens te verhogen. Ondertussen zou de firma D'Hooghe

bouw van een eerste schijf, vier reeds kunnen beginnen met de verkoopbeurten en twee pakhuizen of in totaal 24,09 meter zouden achterwege worden gelaten. Is de Staat ondertussen akkoord met de hogere subsidie dan kan de tweede schijf, meteen verder worden bijgebouwd.

Op de vraag van oppositieleder Mommerency (BSP) of het beter zou zijn de vergaderzalen te supprimeren i.p.v. de verkoopbeurten, antwoordde de burgervader dat hierdoor de bouwplannen der eenen een nieuwe aanbesteding zich mate zouden veranderen, dat mettekenent. Bovendien drukt de heer zou opdringen, wat weer uitstel bestaanskracht van de Nieuwpoortse visserij uit, zodat hij het voornemen project integraal wenst te laten bouwen. Het Kabinet heeft Gheeraert zijn geloof in de beoogde van de nodige hoop gegeven op hogere toelage, aldus de burgemeester. Bij de stemming verklaart iedereen zich akkoord. Tevens wordt een eenparigheid bereikt bij de stemming van drie voorlopige twaalfden op de stadsbegroting 1970.

DE REGERINGSMATREGELEN IN VERBAND MET DE EKSPORT

NIET VAN TOEPASSING VOOR DE VIS

Zoals wij enige weken geleden mededeelden, overwoog de regering in het raam van haar voorstellen ter bestrijding van de z.g. «economische oververhitting», de opbrengst van de invoer te blokkeren en een exportverheffing te innen.

Gezien dit voor de Belgische visuitvoer een nieuwe belemmering zou hebben betekend, is de Rederscentrale onmiddellijk bij de bevoegde overheid tussengekomen. Ook volksvertegenwoordiger Dries Claeys deed de nodige stappen.

Zoals ter gelegenertijd medegedeeld, kon de geruststelling worden bekomen dat betreffende exportmaatregelen niet van toepassing zouden zijn voor de zeevisserijsector.

Dit is ook logisch gezien de zeevisserijproduktie van tal van andere factoren afhankelijk is (zoals o.m. biologische, meteorologische, enz.), dan van de conjuncturele toestand.

Inmiddels werden de voorgenomen maatregelen bekrachtigd bij

Kon. besluit van 24-12-1969, waaruit gelukkig blijkt dat de zeevisserijsector niet onder de nieuwe maatregel valt.

Dank zij de samenwerking terzake tussen de Rederscentrale en de visgroothandelaars-uitvoerders en het spoedig en efficiënt optreden van de Rederscentrale en volksvertegenwoordiger Dries Claeys kon hier dus een nieuwe moeilijkheid worden voorkomen.

Deze tussenkomst is zowel in het voordeel van de handel als van de produktie, en dus in het algemeen belang. Hiervoor trouwens werd aan de Rederscentrale inmiddels dank betuigd door de visuitvoerders.

Onze dank gaat naar het Ministerie van Economische Zaken voor het begrip dat terzake ten opzichte van ons bedrijf werd betoond, alsmede naar volksvertegenwoordiger Dries Claeys die andermaal heeft bewezen dat hij de enige volksvertegenwoordiger is die de zeevisserijsector ter harte neemt.

BOEKENNIEUWS

In de reeks « Vorming en Visserij », verscheen een derde deeltje getiteld « Breien en Boeten ». Het is van de hand van P. Ouwehand die als oud-visser een boekje over netten heeft weten te schrijven die én voor de visser én voor de nettenbreier aan wal van groot praktisch nut is. Op een duidelijke manier, verlicht met veel tekeningen en fotos worden zowel de met de handbreide als het machinaal vervaardigd netwerk behandeld. Heel wat aandacht wordt besteed aan het opbouwen van handnetten uit stukken netwerk. Naast het herstellen van de netten wordt het snijden van machinaal vervaardigd netwerk op een klare wijze uit de doeken gedaan. Afgezien van het praktisch belang van het bedrijf zelf is het een boekje dat op alle visserijscholen zou moeten te vinden zijn. Iedereen die het boekje heeft doorgemaakt zal het met ons eens zijn dat de heer P. Ouwehand een bloemetje heeft verdiend.

Het boekje werd uitgegeven door Technische Uitgeverij Kemperman N.V. - Culemborg.

WIJZIGINGEN VAN DE TARIEVEN DER INVOERRECHTEN VANAF 1 JANUARI 1970

Met ingang van 1 januari 1970 zijn nieuwe douanetarieven van kracht geworden bij de invoer van vis en visserijproducten uit landen die niet behoren tot de Europese Economische Gemeenschap (E.E.G.). Dit zijn de zogenaamde „derde landen”.

Men zal zich herinneren dat de handel in vis en visserijproducten binnen het kader van de Euromarkt reeds vroeger vrijgesteld werd van heffingen bij de invoer. Dit betekent dat er geen douanerechten meer worden geheven op de handel in vis en visserijproducten, die gevoerd door de landen van de E.E.G. onderling. Dit betreft dus België, Frankrijk, Nederland, West-Duitsland, Italië en Luxemburg.

Alleen voor een aantal zogenaamde lukseproducten waren bij het binnenverkeer nog enkele gereduceerde tarieven van kracht. Het betreft hier nl. kreeften, langoesten, oesters, kaviaar en de meeste viskonserven. Deze heffingen werden met ingang van 1 januari jl. afgeschaft. Hierdoor is het intrakommunautaire verkeer volledig vrij gekomen.

Anders is het gesteld met de tarieven bij de invoer uit de „derde landen”, waarvan de heffingen praktisch alle verhoogd werden, dit in uitvoering van de door de E.E.G. uitgevaardigde verordeningen, en rekening houdend met de te Geneve in 1967 aanvaarde verbintenissen in G.A.T.T.-verband.

In onderstaande tabellen worden de oude en nieuwe tarieven naast elkaar vermeld. De nieuwe tarieven worden toegepast vanaf 1 januari 1970.

Nrs.	OMSCHRIJVING VAN DE GOEDEREN	T A R I E F	
		OUDE %	NIJEUW %
03.01	Vis, vers (levend of dood), gekoeld of bevroren :		
	A. Zoetwatervis		
	I. Forellen en andere zalmvissen		
03.10.00	a. Forellen	9,6	13,6
03.01.33	b. Zalm	6	8,8
03.01.03	c. Andere	6	10
	II. Paling of aal :		
03.01.10	a. van 1 april tot en met 30 september	6	7
03.01.05	b. van 1 oktober tot en met 31 maart	3	5
	III. Andere :		
03.01.13	a. Snoek en snoekbaars	6	8,8
03.01.15	b. Siervis	6	8,8
03.01.20	c. Andere	6	8,8
	B. Zeevis :		
	I. Ook indien ontdaan van kop of in moten gesneden		
	a. Haring, sprout en makreel :		
	1. van 15 februari tot en met 15 juni :		
	aa. Haring		
03.01.23	11. vers of gekoeld	vrij	vrij
03.01.25	22. bevroren	vrij	vrij
03.01.31	bb. Sprout en makreel :	vrij	vrij
	2. van 16 juni tot en met 14 februari :		
	aa. Haring :		
03.01.35	11. vers of gekoeld	12	17 (a)
03.01.40	22. bevroren	12	17 (a)
03.01.43	bb. Sprout	12	15,8
03.01.45	cc. Makreel	12	20
	b. Tonijn :		
03.01.63	1. vers of gekoeld	16	23,2 (b)
03.01.65	2. bevroren	16	23,2 (b)
	c. Sardines :		
03.01.63	1. vers of gekoeld	16	23,8
03.01.65	2. bevroren	16	23,8
	d. Haalen :		
03.01.63	1. vers of gekoeld	9	10,8 (c)
03.01.65	2. bevroren	9	10,8 (c)
	e. Noorse schelvis :		
03.01.63	1. vers of gekoeld	9	10,8
03.01.65	2. bevroren	9	10,8
	f. Heilbot en kleine heilbot :		
03.01.63	1. vers of gekoeld	8	8
03.01.65	2. bevroren	8	8
	g. Andere :		
	1. Kabeljauw :		
03.01.50	aa. vers of gekoeld	9	15
03.01.53	bb. bevroren	9	15
	2. Tong :		

(a) Vrij van invoerrecht in het kader van een gedeelte van een tariefkontingent van 46.000 ton (in 1969 : 3.780 ton).

(b) Idem; tariefkontingent van 30.000 ton (in 1969 : 120 ton).

(c) Tijdelijke schorsing : 3 % (tot 31 december).

03.01.55	aa. vers of gekoeld	9	15
03.01.60	bb. bevroren	9	15
	3. Andere :		
03.01.63	aa. vers of gekoeld	9	15
03.01.65	bb. bevroren	9	15
	II. Filets :		
	a. Diepvriesfilets :		
	1. van tonijn	10,8	18
	2. andere	10,8	16,2
	b. Andere	10,8	18
	c. Vislevers, kuit en hom :	8,4	11,6
03.02	Vis, enkel gezouten, gepekeld, gedroogd of gerookt :		
	A. Enkel gezouten, gepekeld of gedroogd :		
	I. ook indien ontdaan van kop of in moten gesneden :		
03.02.00	a. Haring :	7,2	12
	b. Kabeljauw :		
03.02.05	1. Stokvis	7,8	13 (d)
03.02.10	2. Andere	7,8	13 (d)
03.02.20	c. Ansjovis van de Engraulis-soorten	9	12 (e)
03.02.20	d. Heilbot	9	15
03.02.15	e. Zalm gezouten	7,2	11,4
03.02.20	f. Andere	9	12
	II. Filets :		
03.02.30	a. van kabeljauw	12	20
03.02.35	b. van gezouten zalm	9,6	15,4
03.02.40	c. van gezouten kleine heilbot	10,8	16,2
03.02.40	d. andere	10,8	16,8
	B. Gerookt :		
03.02.50	I. Haring	6,6	10,4
03.02.55	II. Zalm	9,6	14,2
03.02.73	III. Kleine heilbot	9,6	15,4
03.02.73	IV. Heilbot	9,6	16
	V. Andere :		
03.02.60	a. Paling of aal	9,6	14,8
03.02.65	b. Sprout	9,6	14,8
03.02.70	c. Makreel	9,6	14,8
03.02.75	d. Overige	9,6	14,8
03.02.80	C. Vislevers, kuit en hom	9	12,6 (f)
03.02.80	D. Vismeel	9	13,8
03.03	Schaal-, schelp en weekdieren (ook indien ontdaan van schaal of schelp), vers (levend of dood), gekoeld, bevroren, gedroogd gezouten of gepekeld; schaaldieren in de schaal, enkel gekookt in water :		
	A. Schaaldieren :		
	I. Langoesten :		
03.03.00	a. bestemd om te worden uitgezet	21	25
03.03.00	b. Andere	23	25
	II. Zeekreeften :		
03.03.03	a. levend	13	12
	b. andere		
03.03.10	1. in gehele staat	14,2	13,8
03.03.10	2. overige	18	20
	III. Krabben en rivierkreeften :		
03.03.30	a. Krabben	10,8	16,2
03.03.30	b. Rivierkreeften	16,8	16,2
	IV. Garnalen :		
	a. Reuzegarnalen (Pandalidae)	10,8	14,4
	b. Andere	10,8	18
	V. Andere (langoestines, enz.)	8,4	12,8
	B. Schelp- en weekdieren :		
	I. Oesters :		
03.03.45	a. Zaaioesters (tot 40 gr.)	vrij	vrij
03.03.55	b. Andere	18	18
03.03.60	II. Mosselen	6	10
03.03.80	III. Eetbare slakken, andere dan zeeslakken	vrij	vrij
03.03.90	IV. Inktvissen (Loligo en Omnastrephes sagittatus)	4,8	6,8
03.03.90	V. Andere	4,8	8
16.04	Bereidingen en conserven, van vis (kaviaar en kaviaarsurrogaten daaronder begrepen) :		
	A. Kaviaar en kaviaarsurrogaten :		

(d) België mag in 1970 in het kader van het communautair tariefkontingent van 34.000 Ton of 2790 Ton invoeren tegen tarief.

(e) In vaten van 10 kg. of meer : volledige schorsing.

(f) Kuit van snotolf : 6,6 % tot 31 december.

(VERVOLG BLZ. 5)

(VERVOLG VAN BLZ. 4)

16.04.03	I. Kaviaar (kuit en steur)	30	30
16.04.05	II. Andere	30	30
16.04.10	B. Zalm en zalmvissen :		
	I. Zalm, luchtdicht verpakt	9,6	14,2
	II. Andere		
16.04.10	a. luchtdicht verpakt	14,8	14,2
16.04.10	b. overige	14,8	14,2
	C. Haring :		
16.04.20	I. Luchtdicht verpakt	21,2	20,8
16.04.20	II. Andere	21,2	20,8
	D. Sardines :		
16.04.30	I. Luchtdicht verpakt	23	25
16.04.30	II. Andere	25	25
	E. Tonijn :		
16.04.50	I. Luchtdicht verpakt	23	24,4
16.04.50	II. Andere	24,6	24,4
	F. Bonieten, makreel en ansjovis :		
	I. Luchtdicht verpakt :		
16.04.50	a. Bonieten	23	25
16.04.60	b. Makreel	23	25
16.04.70	C. Ansjovis	23	25
	II. Andere		
16.04.50	a. Bonieten	25	25
16.04.60	b. Makreel	25	25
16.04.70	c. Ansjovis	25	25
	G. Andere :		
	I. Luchtdicht verpakt :		
16.04.80	a. Pilchards	20	20
16.04.90	b. Andere	20	20
	II. Overige :		
16.04.80	a. Pilchards	20	20
16.04.90	b. Andere	20	20
16.05	Bereidingen en conserven, van schaal-, schelp- en weekdieren :		
	A. Krabben :		
16.05.10	I. Gekookte en gepelde of ontschaald, ook indien bevroren, doch niet op andere wijze bereid of verduurzaamd	12	17,6
16.05.10	II. Andere	18,4	17,6
	B. Andere :		
	I. Garnalen en langoestines, gekookt en gepeld of ontschaald, ook indien bevroren doch niet op andere wijze bereid of verduurzaamd :		
16.05.15	a. Garnalen	12	20
16.05.30	b. Langoestines	12	20
	II. Overige		
16.05.30	a. Schaaldieren	20	20
16.05.90	b. Schelp- en weekdieren	20	20

TARIEFKONTINGENTEN BIJ INVOER UIT TURKIJE

Krachtens een te Ankara gesloten akkoord, waarbij tussen de Europese Economische Gemeenschap en Turkije een associatieverdrag werd gesloten, worden voor de invoer in België van de hierna vermelde vissoorten afkomstig uit Turkije tariefkontingenten geopend vanaf 1 januari 1970 en geldig voor het jaar 1970.

Tariefnummer	Omschrijving der goederen	Verlaagd recht	Hoeveelheid (in ton)
03.01.B.I. a 2 cc	Makreel	10%	20
03.01.B.I. b	Tonijn	vrij	
03.01.B.I. d	Haaien	6,1%	60
03.01.B.I. e	Noorse schelvis	6,1%	
03.01.B.I. f	Heilbot	4%	
03.01.B.I. g	Andere zeevis (met uitzond. v. ansjovis)	7,5%	
03.03.A.I en A.II	Langoesten en zeekeeften	vrij	135
03.03.A.III. a	Krabben	vrij	95
03.03.A.III. b	Rivierkreeften	3,7%	
03.03.A.IV	Garnalen	vrij	

VIS ETEN IS VERANTWOORD ETEN

WAAROM DIE GROTE PRIJSVERSCHILLEN TIJDENS GARNAALVERKOOP ?

Vanwege een verontwaardigd garnaalvisser uit Oostende ontvingen wij een schrijven, waarin hij zijn misnoegdheid uitdrukt, t.o.v. de vaak grote prijsverschillen die genoteerd worden tijdens de garnaalverkoop. Deze visser schrijft terzake het volgende :

Tijdens de garnaalverkoop in de garnaalmeij te Oostende, op 30 dec. '69, gebeurde na de verkoop iets dat iedereen en de vissers in het bijzonder tegen de borst stuit. Het vaartuig dat volgens loting het eerst zijn vangst te koop aanbood, kreeg de prijs van 39 fr. het kilogram. Terwijl het vierde en laatste vaartuig op de markt de prijs kreeg van 75 fr. het kilogram. Als garnaalvisser en iedereen die er zich mee bezighoudt, zijn deze te grote prijsverschillen een gewoonte geworden. Het is enkel een kwestie om in de smaak van de kopers te vallen, of in mindere mate de kwaliteit en grootte van de te koop aangeboden garnaal die de prijs bepaalt.

Het onrechtvaardige van deze zaak, is echter dat de koper die de garnaal aan 39 fr. het kilo kocht, deze kort nadien en voor de garnaalmeij aan andere kopers kon verkopen voor de schappelijke prijs van 55 fr. (Deze andere kopers bevonden zich tijdens de verkoop ook in de garnaalmeij). Wij vissers, weten dat wij niet de verdienste hebben het meeste geld voor onze vangst en ons werk in ontvangst te nemen. Wij weten dit bewust! Maar wat kunnen individualisten die we zijn daarentegen aangeven? Willens nillens moeten wij machteloos toezien op deze en andere onrechtvaardige en menskwetsende praktijken.

N. v. d. Red. : Niets belet U de vangst zelf in te kopen en verder te verkopen in plaats van diegenen die het nu in Uw plaats doen en veel geld winnen.

Reders en schippers opgepast! BOETEN IN ENGELAND VERHOOGD

Voor alle nuttigheid menen wij er goed aan te doen er op te wijzen dat de maksimum boeten voor het illegaal vissen (ondermaatse netten e.d.m.) in de Engelse visserijzones gevoelig zijn verhoogd geworden.

Voor een eerste overtreding werd de maksimum geldboete van 250 £ op 500 £ gebracht!

De maksimum boete voor een tweede overtreding blijft behouden op 500 £.

In geval van weerstand aan de Engelse bevoegde autoriteiten werd de maksimum boete in geval van eerste overtreding gebracht van 50 op 200 £.

Bij de tweede en volgende veroordeling is de boete gebracht van 50 op 400 £.

Een verwittigd man is er twee waard!

RENÉ LENAERS OVERLEDEN



Vorige week donderdag overleed op 69-jarige leeftijd reder René Lenaers, eigenaar van de O.287 „Ixous”. Hij werd geboren te Adinkerke op 20 november 1900 als zoon van een vissersfamilie. Reeds op zeer jeugdige leeftijd ging hij, zoals gebruikelijk, met zijn vader in zee. Het was in 1936 dat hij eigenaar werd van een stalen treiler, nl. de O.287 „Ixous” welke hij had laten bouwen op de Oostendse scheepswerven Beliard Murdoch.

Vier jaar later echter brak de oorlog uit. Op 10 mei 1940 was de „Ixous” de Oostendse haven uitgevaren naar de visgronden van het Kanaal. Zij geraakten echter niet terug in de thuishaven daar het vaartuig werd opgehouden in de Franse wateren. Hierop werd naar Engeland afgevoerd waar te Dartmouth werd aangekomen. In juni vertrok het vanuit Dover om deel te nemen aan de evacuatie van de Britse troepen, die op de havenhoofden van Duinkerke geblokkeerd zaten.

Hierop werd vervolgens naar Milford en Swansea getrokken, om vanuit de laatstvernoemde haven de visserij te bedrijven.

In mei 1941 redde René Lenaers aan boord van zijn „Ixous” o.m. de bemanning van de Engelse cargo „Farrady” die na een luchtaanval zonk. Zelf viel de „Ixous” als slachtoffer van een luchtaanval op 24 december 1941 en liep zwaar beschadigd de haven van Swansea binnen. In oktober 1945 kwam de „Ixous” terug te Oostende alwaar sedertdien regelmatig de visserij werd bedreven.

Met het afsterven van René Lenaers verliest de Oostendse visserij een zeer gekend figuur.

Dinsdag jl. werd hij onder ruime belangstelling naar zijn laatste rustplaats gedragen.

Aan de familie Lenaers bieden wij ons oprecht rouwbeklag aan.

Minder gunstige december- maand dan in 1968

Het jaar 1969 is alleszins niet bijzonder schitterend afgesloten geworden. De laatste twee weken waren zelfs beneden alles. Iets wat trouwens kon voorzien worden gezien de twee feestdagen niet slechter kunnen vallen. De leurdere zijn dan ook gedurende die weken thuis gebleven. Ook de aanvoer is tijdens de maand december ver van niemand moet verwonderen waggroot geweest zodat het dan ook neer we op het eind van de maand met een opbrengst stonden die ruim twee miljoen lager was dan verleden jaar en terugviel van 43.065.653 F naar 40.670.604 F. Het is vooral de visopbrengst die het heeft laten afweten. Hier een achteruitgang van 39.871.329 F naar 33.822.458 F. Het feit dat de rogen, de haai en de platvis gedurende een paar weken zeer goedkoop zijn geweest heeft hier alleszins zijn invloed doen gelden. Dat de gullen en de kabeljauw redelijk duur bleven was normaal en van weinig invloed gezien de zeer beperkte aanvoer van die soorten. De tongen werden zeer duur verkocht, we kregen echter alleen tijmenswaardige aanvoer. Toch zijn de laatste weken een noer tijdens de voorbije maand enkele merkwaardige resultaten geboekt van het Kanaal dank zij die tongen. De aanvoer van totten is relatief klein geweest, de prijs ging hierdoor stijgen. Door het kleine aantal Noordschepen dat vooral tijdens de laatste weken kwam verkopen is de aanvoer van gul zeer klein geweest. Voor de Noordschepen meestal lage opbrengsten in december. Ook de Westschepen hebben het er niet te best afgebracht, kleine en een eerder klein aantal vangsten maakten westvis schaars.

Goedkope IJslandse soorten zijn er feitelijk niet geweest, ook niet Weliswaar werden minder hoge tijdens die laatste weken van 1969 prijzen betaald dan gewoonlijk, maar echt goedkoop werden die soorten niet. Zelfs de wijting moest niet opgevangen worden en dit niettegenstaande de ruimere aanvoer. Van Noop Head kregen we de grootste vangst tijdens de feestweken. Dit trok een dikke streep door de rekening gezien de grote

hoeveelheid maar aan minimumprijzen en zelfs vismeelprijzen werd verkocht.

De garnaalopbrengst is, ondanks de vele dagen zonder garnaal die in december moesten genoteerd worden, toch nog een stukje gestegen bij verleden jaar. We bereikten nu 996.636 F tegen 957.911 F in 1968. De hogere prijzen zullen hier wel de oorzaak van zijn. Toch werden er ook zeer mooie en omvangrijke vangsten binnengebracht.

Dank zij de aanvoer in de laatste week van het jaar van zowat 50.000 kg haring door Zeebrugse vaartuigen, geraakten we aan een hogere haringopbrengst dan vorig jaar. Dit jaar inderdaad voor 322.410 F haring tegen slechts 26.430 F verleden jaar. In deze cijfers, is de opbrengst, voortkomende van de verkoop van Nee-maand van het vorig jaar nog aarderlandse haring, niet begrepen.

Alhoewel er tijdens de laatste dit wat sprot werd aangevoerd, zijn we toch onder het opbrengstcijfer van verleden jaar gebleven. In december 1968 werd inderdaad voor 1.109.428 F sprot verkocht, in december 1969 slechts voor 496.958 F. Een zeer geringe belangstelling voor de sprotvissertij, niettegenstaande de grote vangsten. De belangstelling vanwege de handel was echter zeer flauw, iets waar de kwaliteit wel eens oorzaak van was. Toch werd ook voor de werkelijk zeer mooie sprot geen renderende prijs betaald.

De opbrengst van de verkoop van vreemde vis lag in december 1969 veel hoger dan in 1968. Een stijging van 947.070 F naar 4.874.682 F kon men immers moeilijk als een peulschilletje aanzien. Er werd veel meer haring aangevoerd dit jaar door de Nederlan-

REDERS,

LEEST

HET VISSERIJBLAD

ders en dit niettegenstaande de dikwijls flauwe prijzen. Die zullen echter ook in het buitenland weinig beter geweest zijn.

Buiten haring zetten deze schepen ook nog sprot en vis in de markt. Telkens echter kleine hoeveelheden. Toch moet dit bedrag van bijna vijf miljoen F ook niet helemaal op rekening van de Nederlandse schepen geschreven worden. Er werden ook nog forellen en vreemde kreeften verkocht, maar de sommen die dit opleverden waren toch niet zo belangrijk.

Tenslotte is er nog de opbrengst van de verkoop van de deelvis op naam van lossers, wegers en rappers. Voor december beliep dit bedrag 157.460 F wat dan toch veel minder is dan het vorig jaar, toen voor 253.485 F werd verkocht.

Al is december dan niet bepaald schitterend geweest, we hebben het al geweten dat er heel wat meer vis diende opgevangen te worden dan dit jaar. Het moet echter gezegd dat we dit jaar alleszins niet van een ruime aanvoer konden spreken.

PAKETBOTEN OOSTENDE DOVER

voor de week van 11 tot 17 januari

PASSAGIERSBOTEN

Afvaarten uit Oostende:
Alle dagen te 10u.15 en te 14u.45.
Afvaarten uit Dover:
Alle dagen te 13 u. en te 17 u.

CARFERRIES

Afvaarten uit Oostende:
Alle dagen te 1u.30, te 9u.25 (1) en te 13u.30.
Afvaarten uit Dover en Harwich:
Alle dagen te 00u.30, te 12u.30 en te 15u.30 (2).
(1) naar Harwich
(2) vertrek uit Harwich.


VIS ETEN

IS VERANTWOORD

ETEN

STEUNLIJST Ibis en Godtschalck

Animalia	1000 fr.	Ostend Stores & Ropeworks	1000 fr.
Oostendse Kredietbank	1000 fr.	Mandenmakerij Ch. Desmidt	200 fr.
Bank van Brussel	1000 fr.	Morbee Sylvain	500 fr.
Rederscentrale	3000 fr.	Chevron Oil Belge	2000 fr.
Hulp in Nood	2000 fr.	Rederscentrale Oostkust	1000 fr.
S.C.A.P.	2000 fr.	N.V. Kredietbank Oostende	200 fr.
Onderlinge Visafslag Oostende	2000 fr.	Van der Veen Frans - Reder	1000 fr.
		Fa. Schockaert	300 fr.
Kustvissersvereliging		Fa. Leon Van Eessel - Antw.	5000 fr.
Hand in Hand Oostende	2000 fr.	Stefen Electro	500 fr.
Verbond Kustvissersreders	1000 fr.	SAIT Electronics	1.000 fr.
Henri Boudolf, aannemer	2000 fr.	EVEREST	500 fr.
Hand in Hand Zeebrugge	1000 fr.	DESCHEPPER Gilbert,	
Nieuwsblad van de Kust	500 fr.	voorzitter vriendenkring	
Rederij „De Wandelaar”	500 fr.	Buffet-Dienst Oostende-	
Verzekeringen Zeekust	1000 fr.	Dover	500 fr.
Leon Billiau	200 fr.	Joseph Vantorre Heist	300 fr.
Royal Tours	200 fr.		



Het is natuurlijk nog te vroeg, zich nu al een oordeel te vormen over de batterijen door s.v. S.C.A.P. op ons verzoek aan boord geplaatst van O.148 „SNIPE”. Wij beloofden U echter, iedere maand verslag uit te brengen. En dat doen wij ook, want: „Een man een man, een woord een woord”, nietwaar? Ook waar het de kwaliteit van onze batterijen betreft.

Maar daar komen we later nog op terug.

“ CENTURION ”

Rijhovelaan 188
GENT

(6708V)

OOSTENDSE MARKT EN VISMIJNECHO'S

De eerste week in het nieuwe jaar was voor de reders meteen een meevaller. Of de handelaars er evenzo over denken durven wij wel betwijfelen. De prijzen voor alle vissoorten zijn tegenover verleden week zeer sterk gestegen. Vooral rog, platvis, haai, leng, wijting en totten gingen de hoogte in. Zelfs tong was nog heel wat duurder dan de voorgaande we-

ring daalde nooit onder de 18 fr. Schelvis schommelde tussen 17 en 32 fr. met de grote soort als duurste. Voor kabeljauw nochtans niet steeds van eerste kwaliteit, werd tussen 14 en 23 fr. bekomen. Kabeljauw van kwaliteit B, die was er spijtig genoeg ook, kreeg ook tot 680 fr. De gullen noteerden van 690 naar 870 fr. met de kleinste als duurste sortering. Voor witte leng steeg de prijs tot 17 fr. per kilo terwijl de blauwe sortering weer steeg tot 26 fr. De grote IJslandse wijting kreeg van 14 naar 16 fr., de kleine sortering noteerde rond de 12 fr. per kilo. Koolvis was ietwat goedkoper dan de voornoemde soorten met tussen 480 en 580 fr. voor grote sortering en tot 670 fr. voor middenslag en kleine soorten. Schotse schol en hondstong waren schaars deze week, de prijs voor de eerste soort liep dan

MEER TREKKRACHT
MEER SNELHEID
(5723V)

ken en steeg tot 120 fr. per kilo. De IJslanders en de Westschepen hebben in hoofdzaak kunnen profiteren van deze prijsstijgingen. De Westaanvoer was trouwens in weken zo groot niet terwijl in lange maanden niet zoveel resultaten van 100.000 fr. en meer geboekt werden als deze week voor deze categorie. Bij de IJslanders kregen we meteen een eerste resultaat van boven het miljoen, dinsdag scheelde het niet veel of er was een tweede zevencijfers uitslag.

Een zeer ruime aanvoer van sprot deze week, vooral op de dinsdagmarkt waar meer dan 1.000 bennen gelost werden. Voor de ganse week ruim 100.000 kilo sprot wat ook wel een zelden voorkomend cijfer is. Voor deze sprot alleen belangstelling vanwege de uitvoerders die er echter zeer lage prijzen voor betaalden.

Haring kwam van de Nederlandse en van de Zeebrugse schepen, in totaal zowat 85.000 kilo. Voor deze haring werden heel wat gusterige prijzen betaald dan voor de sprot zodat de schepen met haring en sprot samen toch nog aan een dagresultaat kwamen. Geen enkele vangst van de Noord deze week, hierdoor waren de gullen, de kabeljauw en de totten zeer duur. Vooral kleine vis was zeer in trek en dit dan als gevolg van de aanwezigheid van Nederlandse kopers op de markt.

De garnaalaanvoer was nogal beperkt, de prijzen bleven op een hoog pill zodat de garnaalschepen zeker aan renderende dagresultaten kwamen.

De totale aanvoer bedroeg deze week ongeveer 10.500 B. vis (meer dan verwacht) 81.400 kg. haring, 4.500 kg. tong en 98.425 kg. sprot. De totale opbrengst bedroeg 11.103.787 fr.

IJSLANDVIS WEER PEPPERDUUR

Na de laatste twee weken van 1969 waarin voor IJslandvis matige prijzen betaald werden, is 1970 ingezet met topprijzen voor deze soorten. Alle vis werd zeer duur verkocht waardoor de gemiddelde prijs weer steeg naar 800 en 900 fr. per ben volgens de visserij. De kleine IJslanders kregen inderdaad ruim 900 fr. gemiddeld per ben. Rode zeebaars kreeg nooit minder dan 21 fr., de kleine sorte-

MET EEN VASTE- OF VERSTELBARE
Zaltbommel-
schroef

ook weer op tot 16 fr. terwijl hondstong tot 27 fr. noteerde. Zee-wolf kreeg tussen 10 en 13 fr. en lom werd verkocht tussen 10 en 13 fr. per kilo. Staartvis was weer aanzienlijk duurder dan de voorgaande weken met de grote soort tot bij de 60 fr. en de andere sorteringen tussen 45 en 54 fr. Heilbot was meer op de markt dan de vorige maanden, het was echter vooral kleine sortering die gebracht werd. De kleinste soort kreeg dinsdag tot 41 fr. nadat maandag die prijs rond de 28 fr. schommelde. De ietwat grotere soort kreeg van 35 naar 54 fr. met ook dinsdag weer als beste verkoopdag. Voor de grotere sortering lag de prijs tussen 80 en 100 fr. per kilo. Allemaal zeer goede prijzen dus waardoor de resultaten varieerden van 415.610 fr. naar 1.389.000 fr. dit voor de O.129 en de O.316.

OOK NOOP HEAD VIS WEER IN TREK

Twee vangsten van Noop Head leverden nagenoeg 1.150 B. vis op. De opbrengst hiervan bedroeg 873.000 fr. De meest gebrachte soorten waren kabeljauw, haai, wijting, hondshaai, schotse schol en knorhaan. Voor de meeste soorten waren de prijzen zeer goed. Zo noteerde kabeljauw van 19 naar 28 fr. volgens de kwaliteit. Gullen kregen rond de 17 fr. Schotse schol deed het flink en kreeg van 15 naar 26 fr. Haai was aanzienlijk duurder dan verleden week dit niettegenstaande de kwaliteit als eens minder goed was. Dinsdag de hoogste prijs die tot 17 fr. opliep. Hondstong waarvan dinsdag een grote partij gelost werd kreeg rond de 7 fr. terwijl wijting hier ook minder goede noteringen kreeg die rond de 6,50 fr. schommelden. De gemiddelde prijs die iets boven de 750 fr. lag was alleszins renderend.

VEEL MEER WESTSCHEPEN

Waar we tijdens de voorgaande weken amper aan 10 tot 15 westvangsten geraakten kregen we deze week 25 schepen van de West aan de afslag. De aanvoer van deze visgrond steeg meteen tot 3.000 B. vis en 7.500 kilo tong. De meest gebrachte soorten waren wijting, gul, kabeljauw en in mindere mate rog en totten. Wijting die duur verkocht werd met de grote sortering tot 700 fr. en de kleine tussen 450 en 580 fr. Totten die zeer duur waren en tot 16 fr. noteerden. Kabeljauw van deze visgrond kreeg tot 34 fr. per kg., de gullen varieerden tussen 16 en 26 fr. per kg. Voor de tongen werden hier prijzen betaald die schommelden tussen 97 en 121 fr. per kg. De voor/kleine tong was nu weer de duurste sortering. Lappen bleven de minst dure soort. Voor rogen werden heel wat betere prijzen betaald dan verleden week. Grote rog noteerde opnieuw tot 23 fr. en tilten haalden 19 fr. per kg. De gladroggen kregen van 14 naar 21 fr. volgens de grootte terwijl katrog nog 8 fr. noteerde.

Zeer veel mooie resultaten voor deze schepen die zonder uitzondering korte reizen maakten. Opbrengsten onder de 100.000 fr. waren dit keer een uitzondering.

VAN VOORDEN
Zaltbommel n.v.
(5723V)

MINDER RUIME KANAALANVOER

Slechts een zevental kanaalschepen aan de afslag deze week. De aanvoer verminderde hier dan ook tot 1.250 B. vis en 6.500 kg. tong. Meestal kleine tongvansten die even boven de 1.000 kg. bleven. Gezien de zeer hoge prijzen brachten deze tongvangsten toch een aardige duit in het zakje. Waar ook de andere vissoorten duur verkocht werden konden toch verschillende resultaten geboekt worden. De hoogste uitslag ging hier naar de O.29 die het tot 428.000 fr. bracht. Stijgende tongprijzen van vrijdag naar dinsdag waarbij vanaf maandag de midensoorten boven de 100 fr. noteerden. Dinsdag kregen die midensoorten tot 110 en 115 fr. per kilo. Zeer weinig tarbot deze week, de prijs hiervoor bleef dan ook zeer goed.

Roggen kenden goede prijzen met de grote sortering tot 23 fr. en de kleine gladrog rond de 10 fr. Rode knorhaan schommelde tussen 11 en 24 fr. per kg en keilrog kreeg tot 32 fr. Voor herders, een zelden aangevoerde soort, werd tot 66 fr. betaald. Mooi meid of heek tussen 13 en 55 fr. De midensoort kreeg rond de 40 fr. Steenschol was ook weer veel duurder, de kleine sortering kreeg van 20 naar 29 fr., de midensoort tot 35 fr. en de grote soort tot 40 fr. per kg. Kabeljauw kreeg hier eveneens meer dan 20 fr. en vlaswijting steeg tot 25 fr. per kg. Platvis was wel duurder

dan verleden week, de grote soorten schommelden rond de 10 fr., kleine iek en derde slag kreeg van 13 naar 18 fr. en was wel duurder. Alleen bijeen een zeer gunstige verkoopweek ook voor deze soorten. De laagste uitslag bedroeg hier 162.000 fr.

MEER DAN SPROT GENOEG

Maandag werden door de Oostendse schepen ruim 43.000 kg. sprot aangevoerd. Die dag lag de prijs tussen 1 en 5,80 fr. per kg. Deze laatste prijs werd uitzonderlijk voor grote sprot betaald. De gemiddelde prijs bedroeg die dag dan ook nog 2,64 fr. Dinsdag kreeg zelfs de grote sprot geen 2 fr. De aanvoer bedroeg toen 54.950 kg., de gemiddelde prijs nog amper 1,40 fr. per kg. Het waren de uitvoerders die omzeggens alle sprot opkochten. Ze hadden er echter maat bitter weinig voor over.

TOCH WEER HARING

In totaal zowat 81 ton haring op de Oostendse markt. Dinsdag kregen we hiervan het grootste gedeelte. Doorgaans weinig omvangrijke vangsten met als grootste 352 bennen. De haringprijs bleef zeer goed, de uitvoer lag ook hiervan aan de basis. Toch een iets lagere prijs op de dinsdagmarkt toen het gemiddelde even onder de 8 fr. bleef nadat maandag 8,24 fr. gemiddeld betaald werd.

PUBLICITEIT
IN
HET
VISSERIJBLAD
DOET
UW
ZAKENCIJFER



Voor Uw vissersschepen : Raadpleeg de
N.V. SCHEEPSWERVEN VAN LANGERBRUGGE
Rodenhuize
9020 Gent 2
Tel. : (09) 78.04.01
(6768V)

MARKTOVERZICHT ZEEBRUGGE

De eerste verkoopweek van het jaar viel mee over gans de lijn, alle vissoorten waren renderend.

Vooraf de tongsoorten haalden topprijzen van 77 tot 117 fr. voor de middensoorten van 101 tot 126 fr en de kleinste slag van 75 tot 112, daarmede werd de traditie van zeer hoge prijzen na nieuwjaar voortgezet. De reisesjes van alle vaartuigen waren zeer kort, zodat de opbrengsten geweldig hoog opliepen, tot zelfs 307.790 voor de Z.592 in een 6 tal zeenachten.

Tarbot en grietsoorten blijven duur in prijs, vooral grote stuks.

De afname van pladijsoorten ging geweldig vlot. Voornamelijk op de maandagmarkt werden prijzengedroeft van 9 tot 17 fr voor de grote soorten en van 8 tot 13 voor de kleinere soorten, dezelfde prijzen bleven behouden op de dinsdagmarkt, doch op de woensdagmarkt was de daling geweldig groot, van 7 tot 9 voor de grotere soorten en van 6 tot 9 fr voor de

kleinere. De aanvoer van deze vissoorten blijft zeer groot, doch betere afname dan het vorige jaareinde.

Kabeljauws en gulsoorten waren eerder een zeldzaamheid, deze prijzen waren dan ook bijzonder rend. rend. van 25 tot 39 fr. en van 14 tot 25 fr voor de gulsoorten. De Z.559 van de Noord met ronde vis bracht het tot 184.300 en dit zonder tongsoorten.

Zeer weinig roggevis aan de markt de prijzen waren eveneens zeer goed voor alle soorten.

De wijting welke in grote mate werd gekocht voor uitvoer bekwaam van 11 tot 14 fr voor de grote en van 8 tot 11 fr voor de kleine.

Alle andere soorten zoals zeehaai zeehond en steenschol vielen eveneens in de smaak.

Ongeveer 10.000 kgr haring op de maandagmarkt aangebracht door de vaartuigen in span bracht van 5,50 tot 8,80 het kgr. op.

Uit HET STAATSBLAD

X X X

Voortaan zullen de paritaire overeenkomsten niet meer verschijnen in het Staatsblad.

Er is namens een nieuwe administratieve regeling sedert 1 november 1969 in voege getreden waarbij de paritaire overeenkomsten welke thans „collectieve arbeidsovereenkomsten” worden genoemd in het Nationaal Paritair Comité door de verschillende partijen dienen te worden ondertekend.

Deze worden dan neergelegd ter Griffie van de Dienst der Collectieve Arbeidsbetrekkingen te Brussel (vroeger Dienst der Paritaire Comités) waar ze ook worden geregistreerd. In het Staatsblad wordt dan alleen nog maar melding gemaakt van de neerlegging van de overeenkomsten en van het nummer waaronder ze werd geregistreerd.

Sluit de ondertekening van het akkoord door de partijen (werknemers- en werkgeversafgevaardigden) betwistingen inzake inhoud zoals we ze hebben gekend, uit, dan zal de niet-publicaties van de tekst van de overeenkomsten in het Staatsblad wel meer aandacht verdienen vanwege de betrokken partijen.

LESSENLIJST

VOOR DE MAAND JANUARI 1970

Tijdens de maand Januari zullen door de lesgeefster volgende lessen gegeven worden:

Dinsdag 6 jan. om 10 u.: Maria Boodschapinstituut, Perustr. 2/4/6 Antwerpen Luchtbal.

Woensdag 7 jan.: 9.30 u.: Rijks Hoger Instituut voor Sociale Studies en paramedische beroepen, H. Verriestlaan 155, Kortrijk.

Donderdag 8 jan.: 14.30 h.: St. Lutgardisinstituut, Dr. Delbekestraat 24, Roeselare.

Dinsdag 13 jan.: 10 u.: Technische school Ursulinen, Naamsestraat, 5 Sint Truiden.

Woensdag 14 jan.: 13.15 u.: Morgensterinstituut, Beroepsschool, P. Termobestraat, 494, Wingene.

Donderdag 15 jan.: 14 u.: Instituut des Filles de la Croix, 41 rue J. Wauters, Wareme.

Vrijdag 16 jan.: 13.30 u.: St. Jozefinstituut, Oude Stationsstraat 75, Tielt.

Dinsdag 20 jan.: 9.30 u.: Rijks Hoger Instituut voor Sociale Studies en paramedische beroepen, H. Verriestlaan, 155 Kortrijk.

Donderdag 22 jan.: 10 u.: Instituut des Filles de Marie, 37 rue Pige au Croly, Charleroi.

Vrijdag 23 jan.: 10 u.: Hoger Technisch Instituut voor Diëtisten, Alma II, Van Orenstraat Leuven.

Dinsdag 27 jan.: 14.20 u.: Instituut H. Kindsheid, Brugstraat 32, Ardoole.

Donderdag 29 jan.: 9.20 u.: Instituut Maria Goretti, Koolskampstraat 6, Pittem.

Vrijdag 30 jan.: 10 u.: Instituut Ste Thérèse d'Avila, rue Sœur Lutgardis, Chenee.

BERICHTEN VAN DE REDERSCENTRALE

Belangrijk bericht

Winterregeling platvis

De aandacht van belanghebbenden wordt erop gevestigd dat vanaf MAANDAG 12 JANUARI 1970 volgende winterregeling in voege komt voor platvis.

- 1ste KATEGORIE :
40 cm en meer : opvangprijs 4 frank (NIEUW)
- 2de KATEGORIE :
+ 30 tot 40 cm : opvangprijs 7 frank
- 3de KATEGORIE :
30 t/m 35 cm : opvangprijs 5 frank
- 4de KATEGORIE :
+ 27 tot 30 cm : inhoudprijs 3 frank

zelfde
regeling
als
thans

Nota : De winterregeling is op één verschil na dezelfde als deze welke thans in voege is, te weten dat een bijkomende categorie werd ingesteld, namelijk deze vanaf 40 CM EN MEER.

HET BESTUUR

- NEDERLAND -

PLASTIC - VATEN VOOR VISSERIJ

De grote aanvoer van haring uit de omgeving van het Engelse Kanaal is er mede oorzaak van, dat bij diverse rederijen de voorraad ledige tonnen oprakt. Door enkelen werd reeds een beroep gedaan op de tonnenfabrikanten doch deze hebben niet altijd de eikenhouten tonnen opgeslagen liggen. Wel hebben zij veel aandacht besteed aan het maken van vurenhouten tonnen, welke veel gebruikt worden voor de export van gezouten haring — en tal van haringschepen hebben deze zogenoemde honderdkilo vaten, die ook wel de naam „zendelingen” dragen, aan boord genomen. Doch over het algemeen werd er een tekort aan houten vaten vastgesteld, zodat men wel

over moest gaan tot het in gebruik nemen van plastic vaten: een produkt van een groep samenwerken plastic-fabrikanten, die deze noviteit verstrekten aan een aantal reders teneinde ze aan de zwaarste beproevingen bloot te stellen. De proeven ermee aan boord van de vangschepen hebben als voorlopige conclusie naar voren gebracht, dat het vullen en sluiten van deze nieuwe vaten bijzonder eenvoudig gaat. Het opbergen in de ruimen gaf echter nogal wat hoofdbreken, die erger werden bij het weer aan dek en het op de wal brengen. Met de alom gebruikte loshaken ging het niet zodat allerlei stroppen en knopen toegepast moesten worden om de gladde vaten op te hijsen. Deze resultaten zijn nu aan de fabrikanten gerapporteerd — zodat men in visserij-kringen de gevolgen daarvan met belangstelling tegemoet ziet.

PUBLICITEIT IN

HET VISSERIJBLAD

DOET UW

ZAKENCIJFER STIJGEN

VISOMZET IJMUIDEN

DRIE MILJOEN

MINDER

In 1969 is in IJmuiden 76 miljoen kilogram vis ter waarde van (in gulden) 62.826.461,90 aangevoerd. De aanvoer in 1968 was 77.631.888 kilogram, die 65.864.079,30 (in gulden) opracht.

Datum	Vangsten	Kgr.	Fr.	Min.	Maks.	Gem.
-------	----------	------	-----	------	-------	------

VISAANVOER TE OOSTENDE

2-1	1	8.400	184.250			
5-1	27	333.890	5.906.629			
6-1	27	303.260	3.973.318			
7-1	9	39.700	1.039.590			
	64	685.250	11.103.787			

GARNAALANVOER TE OOSTENDE

30-12	4	406	22.302			
3-1	3	628	39.656	54,—	79,—	
5-1	6	715	39.064	52,—	57,—	

SPROTAANVOER TE OOSTENDE

5-1	12	43.475	114.924	1,—	5,80	
6-1	16	54.950	76.192	1,—	2,—	

VISAANVOER TE ZEEBRUGGE

2-1	11	40.581	1.079.710			26,60
5-1	21	46.523	872.120			18,74
6-1	14	92.047	2.035.330			21,97
7-1	17	72.814	1.879.070			25,80

WAARVAN TONG

2-1	11	7.495	634.090			84,60
5-1	7	2.249	212.000			94,26
6-1	14	7.110	782.990			110,12
7-1	17	11.349	1.104.380			97,31

GARNAALANVOER TE ZEEBRUGGE

2-1	1	137	11.087	63,—	93,—	
5-1	13	4.741	234.721	39,—	63,—	
6-1	5	1.839	93.074	46,—	61,—	

HARINGAANVOER TE ZEEBRUGGE

5-1	8	11.556	83.570			7,23
-----	---	--------	--------	--	--	------

SPROTAANVOER TE ZEEBRUGGE

5-1	4	990	8.580			8,64
-----	---	-----	-------	--	--	------

VISAANVOER TE NIEUWPOORT

5-1	2	6.681	119.060			
7-1	3	10.038	291.424			

GARNAALANVOER TE NIEUWPOORT

5-1	3	254	12.155	43,—	51,—	48,—
-----	---	-----	--------	------	------	------

HARINGAANVOER TE NIEUWPOORT

5-1	7	37.950	270.413	6,65	7,55	7,12
-----	---	--------	---------	------	------	------

SPROTAANVOER TE NIEUWPOORT

3-1	1	4.300	38.700	9,—	9,—	
5-1	4	3.200	12.870	1,85	9,05	4,—

**REDERS,
LEEST UW
VAKBLAD**

IJSLANDSE AANVOER TE OOSTENDE

	5-1-1970	6-1-1970	
Schelvis			
Groot	33,60—	17,80-26,—
Middel	18,20-19,80	15,—19,80
Klein	16,—	19,—
Kabeljauw	12,60-22,20	14,40-23,20
Gul	13,60-17,40	13,60-15,80
Witting	11,60-15,—	14,60-17,—
Schaat	16,—21,80	10,—25,40
Zeebaars	19,—23,—	18,—21,80
Leng	15,40-25,20	16,20-26,—
Schartong	13,—17,20	10,—14,—
Heilbot	43,80-100	38,—102
Koolvis	9,40-11,—	9,60-13,—
Hondstong	10,—28,—	10,—27,—
Zeeewolf	11,—12,40	11,40-13,—
Platen	45,—56,60	54,—59,—

1. OOSTENDE

VRIJDAG 2-1-1970

Kanaal				
O.118	14	145	1150	181.100

MAANDAG 5-1-1970

IJsland				
O.316	20	2200	—	1.389.790
O.129	17	490	—	415.610
O.224	17	570	—	483.520
Noop Head				
O.305	16	540	—	395.860
Kanaal				
O. 29	16	250	1300	428.040
O.180	17	150	1600	346.400
O. 72	12	200	—	256.080
O.123	14	250	—	256.080
O.123	14	250	1000	310.230
Z.543	14	80	800	162.580
West				
O.148	4	50	—	50.470
Z.500	12	200	300	204.800
O.369	11	270	—	310.680
O.229	4	100	500	125.820
N.346	6	150	150	130.450
N.715	6	150	140	147.800
N.738	6	210	—	198.270
N.185	6	140	200	124.110
Kust				
BR.19-49	1	4800	—	34.776
Z.468-B.601	1	17650	—	156.660
Z.233-432	1	3700	—	30.294
O. 18-327	1	900	2200	18.890
O. 52-751	1	—	11450	29.772

DINSDAG 5-1-1970

IJsland				
O.324	18	770	—	606.200
O.317	18	1160	—	949.100
Noop Head				
O.250	15	600	—	477.600
Kanaal				
Z.405	15	150	600	238.140
West				
N.736	6	250	—	178.480
N.345	6	250	—	178.480
N.345	5	60	460	106.530
O.214	3	80	—	66.570
O. 15	6	100	—	91.700
N.719	6	250	—	200.140
O.147	5	90	200	119.200
N.761	6	95	350	111.990
N.765	6	150	100	132.490
O.537	6	120	—	125.060
Kust				
TX.77-94	1	4850	900	51.450
TX.25-38	1	10400	9500	96.390
TX.48-49	1	17600	6750	146.896
TX.36-37	1	6950	8300	77.958
WR.66-76	1	5000	2100	42.990
TX. 9-29	1	—	9150	11.298

WOENSDAG 7-1-1970

West				
N.763	4	100	100	86.930
O.192	3	80	—	70.110
N.470	4	90	150	78.060
Z.547	6	80	500	91.310
N.704	6	50	2200	262.190
N.703	6	80	100	61.780
Z.509	5	80	500	98.820
N.800	6	40	1650	189.030
Z.175	5	90	—	79.730
Kust				
UK.33-70	1	1300	—	9.760

2. ZEEBRUGGE

MAANDAG 4 JANUARI 1970

Z.598	3	150	30	36.870
Z.560	3	150	60	76.560
Z.503	8	300	80	134.320
Z.283	6	200	30	47.940
Z.407	2	150	20	16.150
Z.588	6	600	30	85.410
Z.569	10	600	180	192.220
Z.602-550				25.540
Z.477-583				37.500
Z.541-410				49.350
Z.554-538				62.120
Z.436-438				17.770
Z.481-542				48.190
Z.450-54				42.180
				872.120

DINSDAG 6 JANUARI 1970

Z.445	4	100	90	85.040
Z.593	2	150	20	27.410
Z.574	4	1100	100	279.330
Z.545	8	300	140	168.360
Z.575	8	100	150	160.390
Z.402	8	250	120	134.680
Z.592	8	1300	200	307.790
Z.295	8	500	70	115.610
Z.420	8	300	100	140.940
Z.589	6	200	50	106.310
Z.596	3	600	80	109.310
Z.559	6	100	200	184.300
Z.415	1	150	65	95.700
Z.427	8	200	100	120.160
				2.035.330

WOENSDAG 7 JANUARI 1970

Z.563	6	200	100	123.160
Z.442	3	100	20	28.280
Z.587	6	600	60	125.490
Z.430	5	80	40	36.120
Z.485	5	900	120	165.820
Z.578	4	200	40	51.590
Z.590	5	800	70	148.440
Z.492	5	800	100	122.180
Z.591	5	500	50	112.570
Z.176	5	500	120	122.690
Z.594	5	900	40	131.410
Z.516	5	350	130	111.860
Z.562	5	500	70	113.260
Z.584	5	350	50	91.430
Z.518	5	500	70	125.420
Z.507	5	500	80	141.300
Z.411	3	1100	30	128.350
				1.879.070

FLINKE JAAR-INZET VOOR DE O.316

Maandag was de O.316 na een weliswaar lange reis met 2.200 benmen vis aan de afslag. Gezien er niet alleen bij ons maar ook in het buitenland vis tekort was werden alle vissoorten duur verkocht. Het werd dan ook een zeer link resultaat, 1.89.000 fr. Goed begonnen is half gewonnen zegt het spreekwoord, goed begonnen is het in elk geval. Aan schipper en bemanning een welverdiend profitaat.

Afvaarten Oostendse Haven

VRIJDAG 2 JANUARI 1970

O.318, IJsland
O.282, IJsland
O.35, Kanaal
O.134, Kanaal
O.141, Kanaal
N.706, Kanaal
N.284, Kanaal
O.159, Kanaal
O.274, Kanaal
O.312, Kanaal
O.275, Kanaal
O.306, Kanaal
O.26, Kanaal
O.279, Kanaal
O.127, Kanaal
O.369, West
N.185, West
O.537, West
O.214, West

ZATERDAG 3 JANUARI 1970

O.331, IJsland
O.202, IJsland of N.H.
O.301, Noord
O.94, Noord
O.206, Noord
O.329, Noord
O.309, Kanaal
O.243, Kanaal
O.66, Kanaal
Z.499, Kanaal
O.307, Kanaal
Z.502, Kanaal

3. NIEUWPOORT

ZATERDAG 3 JANUARI 1970

N.708 19.350 N.709 19.350
Eén sprotvangst var 4.300 kg. aan 9 fr.

MAANDAG 5 JANUARI 1970

N.491 54.160 N.762 64.900

Twee visvangers op de markt. Alle vis kreeg terug de normale prijzen, en dit langs de goede kant. De tongen tot 98 fr. dit voor de 4den en 5den. Platvis : 600 fr. voor de drielingen, kleine platvis 480 fr. Wijtingen, grote 650, kleine 430 fr. de ben !

N.702-779 10.126 N.209-734 31.254
N.708-709 84.000 N.728-750 72.858
N.700-807 20.626 N.805-788 40.350
N.3 - 36 37.566

De spanvissers hadden samen 37.950 kg. haring en 3.200 kg. sprot. De prijs van de haring : van 6,65 fr. tot 7,55 fr. Gemiddelde prijs : 7,12 fr. De prijs van de sprot van 1,85 fr. tot 9,05 fr. Gemiddelde prijs 4 fr.

WOENSDAG 7 JANUARI 1970

N.740 55.770 N.730 64.780
N.419 170.874

Alle soorten, buiten de grote platvis, worden duur verkocht. De tongen van 80 tot 111 fr. tarbot 112 fr., grieten 55 fr. Platvis : drielingen 600 fr., kleine platvis 600 fr., wijting, grote 600 fr., kleine 400 fr. Roggen, moers 1.380 fr. de ben; tilten 1.200 fr., grote gladrog 1.400 fr. Kabeljauw : 1.500 fr. de ben, en de gullen van 1.400 tot 900 voor de vóór-kleine !

O.118, Kanaal
Z.597, Kanaal
O.37, Kanaal
O.160, Kanaal
Z.38, Kanaal
O.147, West
O.192, West

ZONDAG 4 JANUARI 1970

O.69, Kanaal

DINSDAG 6 JANUARI 1970

O.189, Kanaal
O.285, Kanaal
O.182, Kanaal
N.346, West

WOENSDAG 7 JANUARI 1970

O.236, IJsland
O.316, IJsland
O.224, IJsland
O.369, Kanaal
Z.543, Kanaal
N.185-O.147, West
N.703-Z.417, West
N.704, West
N.736, West
N.470, West
N.738, West
N.763, West
N.715, West
O.267, West
N.345, West
O.305, Noop Head

VERWACHTINGEN

MAANDAG 12 JANUARI 1970

IJSLAND : Z.418 met 800 bennen: 200 kabeljauw-gul; 350 witte leng; 50 koolvis; 30 wijting; 20 bl. leng; 80 rode zeebaars; 20 mieten en schotse schol; 10 schaat; 20 heilbot en staart; 20 varia

O.216
NOOP HEAD : 0.231
KANAAL : O.181, O.198, O.128, O.151
O.195, O.114
NOORD : O.268, O.120, O.232, O.239
WEST : O.153, O.142, N.723, N.762

DINSDAG 13 JANUARI 1970

IJSLAND : O.237, O.571 (vermoedelijk)
KANAAL : O.247, O.249, Z.34
WEST : N.175, N.185, N.738, N.470, O.417

WOENSDAG 14 JANUARI 1970

WEST : N.763, O.124, N.703, N.345, O.192, Z.509, N.765

**BENT U
DRANKZUCHTIG ?
WILT U TERUG
GELUKKIG WORDEN
EN GEZOND ?**

Vraag kosteloos inlichtingen aan
A.A. Wapenplein 15, OOSTENDE.
Strikte geheimhouding verzekerd.

KNOKKE :
Postbus 10 of Vincentl. 10 ;
BLANKENBERGE :
Postbus 1, Uitkerke ;
VEURNE : Postbus 11 ;
ZEEBRUGGE : Postbus 2.

SPROTAANVOER TE OOSTENDE

5 JANUARI 1970

Span	Aanvoer in kg.	Totale opbrengst	Min.-Max. prijs
O.628 - O.177	10.650	27.520	1,— 5,60
O.446 - O.486	10.300	36.126	1,10 5,60
O.225 - O.532	8.750	19.406	1,82 2,40
O.18 - O.327	2.200	10.120	4,60
O.52 - O.751	10.950	18.112	1,40 3,—
O.116 - O.818	625	3.640	5,80
	43.475	114.924	2,64

6 JANUARI 1970

Span	Aanvoer in kg.	Totale opbrengst	Min.-Max. prijs
TX.33 - 42	14.050	21.192	1,18 2,—
TX.25 - 38	9.500	14.050	1,40 1,50
TX.48 - 49	6.750	9.616	1,38 1,50
TX.9 - 29	9.150	11.298	1,22 1,50
WR.66 - 76	2.100	2.520	1,20
TX.77 - 94	900	1.710	1,90
TX.36 - 37	6.950	8.440	1,20 1,30
IJM.209 - 211	5.550	7.366	1,30 1,60
	54.950	76.192	1,40

HARINGAANVOER TE OOSTENDE

5 JANUARI 1970

Span	Aanvoer in kg.	Totale opbrengst	Min.-Max. prijs
BR.19 - BR.49	4.800	34.776	7,20 7,60
O.18 - O.327	900	7.200	8,—
B.601 - Z.468	17.650	150.570	8,40 9,80
Z.233 - Z.432	3.700	30.294	8,02 8,60
	27.050	222.840	8,24

6 JANUARI 1970

Span	Aanvoer in kg.	Totale opbrengst	Min.-Max. prijs
TX.33 - 42	8.200	62.288	7,40 7,64
TX.25 - 38	10.400	82.340	
TX.36 - 37	8.300	69.378	8,10 8,80
WR.66 - 76	5.000	40.470	8,— 8,40
TX.77 - 94	4.850	38.800	8,—
TX.48 - 49	17.600	137.280	7,80
	54.350	430.556	7,92

VERANDERINGEN IN DE BELGISCHE VISSERSVLOOT DECEMBER 1969

GESCHRAPT UIT DE VLOOT :

O.174 « RESISTANCE » — Eigenaar : VAN LUL André. Geschrappt : 1-12-1969.

O.220 « SANTA MARIA » — Eigenaars : SEGHERS Jacques, Jean, Anita, Charles, Victor en André. Geschrappt : 27-11-1969.

O.88 « CURIE » — Eigenaar : Armement et Pêche Maritime S.A. Geschrappt : 5-12-1969.

ADRESVERANDERING :

DERUDDER Gilbert — Z.411 en Z.410. Adres : Heiststraat 48, Zeebrugge
GESCHRAPT UIT DE SCHELDEVLOOT :

R.1 « TWEE GEBROEDERS ». Eigenaar : VAN DEN TROOST Urbanus. Geschrappt : 16-12-1969.

VERGELIJKENDE TABEL DER VISPRIJZEN IN DE VISMIJNEN DER KUST

	Oostende		Zeebrugge		Oostende		Zeebrugge		Nieuwpoort	
	5-1-1970	5-1-1970	6-1-1970	6-1-1970	7-1-1970	7-1-1970	5-1-1970	7-1-1970	5-1-1970	7-1-1970
Toig groot (1 à 2 st/kg)	80,80-98,—	85,—94,—	92,—100	87,—102	80,—91,40	77,—93,—				
bloks (3 st/kg)	101,6-105,4	100 -107	112,4-115,4	107 -117	97,—105	101 -108	55,—66,—	80,—86,—		
fruits (4 st/kg)	104,4-113,4	101 -108	113 -117,8	110 -119	99,—112	104 -112	80,—,—	100,—,—		
schone kleine (5 st/kg)	104,6-115,4	103 -108	118,6-120,6	111 -126	108 -110	106 -116	96,—,—	105,—,—		
kleine (6 st/kg)	102 -103,8	90,—96,—	106 -113	95,—102	101 -105	108 -112	98,—,—	111,—,—		
slips (alleen zeebr.)		75,—82,—		100 -118		100 -106	65,—,—	102,—,—		
Tarbot groot (1-2-3)	100 -110	40,—109	105 -108	80,—90,—	107 —,—	85,—96,—				
middel (1-2-3)	100 —,—	65,—79,—	75,—,—	59,—65,—	78,—,—	71,—80,—	120 —,—	112 —,—		
klein (1-2-3)	60,—77,—	40,—58,—		35,—51,—	69,—,—	40,—65,—	90,—,—	90,—,—		
Griet groot (1-2-3)		48,—51,—		42,—44,—		51,—56,—	60,—,—	70,—,—		
middel (1-2-3)		42,—47,—				48,—49,—				
klein (1-2-3)							50,—,—	54,—,—		
Schol (plad.) (1-2-3)	10,—12,—	9,—12,—	8,—9,—	8,—9,—	7,—8,—	7,—8,—				
Gr. iek (1-2-3)	11,—13,40	9,—14,—	10,—11,—	9,—14,—	7,—,—	7,—9,—	8,—,—	7,—,—		
kl. iek (middenplad) (1)	13,—14,20	15,—17,—	14,—15,50	10,—13,—	7,—8,—	7,—9,—	12,—,—	12,—,—		
Iek 3de sl. (deelvis) (1-2)	16,—16,60	11,—13,—	15,60-18,—	8,—11,—	9,40-9,80	7,—9,—	10,—,—	12,—,—		
platjes (meyers) (1-2)	11,20,—	8,—11,—	10,20-13,—	26,—36,—	7,—7,60	6,—9,—				
Schelvis groot (1-2)				17,—19,—						
middel (1)		10,—13,—		14,—16,—						
klein (1-2)	16,—,—	8,—11,—	12,—17,—	12,—13,—	13,80-16,20					
Heek groot (1)	49,—53,50									
Middel (1)	37,—47,20									
klein (1)	15,—37,—		14,40-18,—							
lom										
leng	16,—17,—									
Rog (1)	8,—20,20		12,20-23,—		13,80-24,—					
Keilrog (1-2-3)	24,—32,—		20,—32,—							
Rog (2-3)		20,—21,—		20,—21,—		27,—25,—				
Tilten (2-3)		17,—19,—		16,—17,—		21,—22,—	22,—,—	28,—,—		
Scherpstaart (2-3)		16,—20,—		16,—18,—		18,—24,—	18,—,—	24,—,—		
Halve mans (2-3)		15,—17,—		14,—16,—		14,—15,—	18,—,—	22,—,—		
Teelt (2)		13,—14,—		12,—13,—		10,—12,—	15,—,—	20,—,—		
Katrog (2)		8,—11,—		5,—6,—		8,—9,—				
Kabeljauw (1-2-3)	20,—33,—	25,—39,—	23,60-33,40	25,—26,—	27,—32,—	35,—38,—				
Gul groot (1-2-3)	15,60-26,—	20,—24,—	15,10-24,80	23,—25,—	16,60-28,60	30,—34,—	28,—,—	30,—,—		
gul (middel)		17,—20,—		21,—24,—		24,—28,—	25,—14,—	28,—18,—		
gul (klein)		14,—19,—		16,—23,—		16,—23,—				
Hozemondhamme (1)	35,—62,50		44,40-55,—							
Wijting groot (1-2-3)	13,60-15,20	12,—13,—	11,20-15,—	11,—14,—	10,—17,—	12,—14,—				
klein (1-2-3)		10,—11,—		8,—10,—		8,—11,—	13,—,—	13,—,—		
Schar (1-2-3)	8,—,—	6,—8,—	24,—40,10	6,—9,—		6,—10,—	9,—,—	8,—,—		
Steenhol (1-2)	15,20-42,—		14,—17,60		35,—43,—		15,—,—	17,—,—		
Zechaai (1-3)	13,—16,40	15,—18,—	5,—8,10		19,—,—	12,—16,—				
Hondshaai (1)	6,—,—						16,—,—			
Doornhaai (2)										
Pieterman (1-2-3)										
Makreel (1)										
Horsmakreel (1)										
Zeekeeft (1)										
Schaat (1)	14,—26,—		6,—26,—							
Zeebaars (klipvis) (1)										
Kongeraal (1-2)	7,—12,—		8,—12,—		9,—11,—					
Schartong (1)	17,—22,—		12,—25,60							
Steenhol (2)		25,—36,—		30,—44,—						
Volle haring (1)										
IJle haring (1)	7,60-9,80		7,80-8,40							
Haringshaai (1)										
Steenhol (1)					7,40,—					
Heilbot (1)			95,—,—							
Koolvis (1-2)	8,—11,—		13,—,—							
Steur (1)										
Zeewolf (1)										
Pollak (1)	12,—22,—									
Zonnevis (1)										
Koningsvis (1)										
Vlaswijting (2)										
Zeeduivel (2)										
Schotse schol (2)										
Zeehond (2-3)		8,—10,—				13,—14,—		16,—,—		
Bot (3)										
R. Poon Roob (1-2-3)	10,—12,—		14,—,—							
G. Poon (Knorh.) (1-2-3)		6,—8,—	8,20,—							
Rode knorhaan (1-2)	12,—24,—		10,60-32,—							
posten		5,—6,—		5,—6,—						

Lees „HET VISSERIJBLAD“

Dit jaar visvangst beter dan in 1968

Hoewel de resultaten van de visserij over 1969 nog niet precies bekend zijn, is het toch mogelijk een voorlopig algemeen beeld te geven. In het algemeen heeft het jaar een redelijk goed verloop gehad. Ten opzichte van 1968 heeft zich een wat gunstiger beeld afgetekend. Bij de groep grote trawlerbedrijven is t'wederom duidelijk geworden dat vooral de rederijen die niet tot modernisering hebben kunnen overgaan, het moeilijk hebben.

Het zijn dan ook dit jaar zeker de hektrawlers geweest die het er goed vanaf hebben gebracht. Aan de haringtrawlersvisserij hebben 25 tot 30 trawlers deelgenomen. Opvallend was het dat zeker drie kwart bij de aanvang van de haringteelt naar de Ierse wateren vertrok. De visgronden op de Noordzee werden maar enkele weken bezocht, de schrale haringvangst maakte verantwoordelijke visserij niet mogelijk. De laatste vier vijf maanden heeft de vloot van haringtrawlers zich vrijwel steeds in de Ierse wateren opgehouden. Een ontwikkeling die men zich vijf jaar geleden nauwelijks kon voorstellen. Het is niet uitgesloten dat er zich binnen enkele jaren weer ruimere haringvangsten op de vanouds bekende Noordzee-engebieden zullen voordoen. Een voorbeeld hiervan zijn de Kanaalvangsten in december.

Voor de Scheveningse haringtrawlers is de maatjesperiode (juni-augustus) minder gunstig geweest dan die in Katwijk en Vlaardingen. Zij hadden nml combinaties gevormd waardoor ze regelmatig met jonge haring aan de markt kwamen. Omdat de Scheveningse trawlers meestal voor zichzelf visten, was de haring meer doorgezouten. Van Scheveningen heeft alleen de rederij Jac. den Dulck en Zoon met een rederij uit Katwijk gejaagd. In het komende seizoen wil men ook meer tot combinaties komen.

HARINGTRAWLERS

Van alle Nederlandse haringtrawlers heeft de KW 15 van de rederij Parlevliet de hoogste jaarbesomming gemaakt namelijk f 1.600.000. Fraaie resultaten boekten de hektrawlers van de rederij Jazon te weten SCH 24, 33, 110 en 123. Met ieder f 1.000.000 tot f 1.400.000. De hektrawler SCH 6 bracht het tot f 1.250.000 (zonder diepvriesinstallatie).

De zijtrawlers in het algemeen kwamen een eindbesommingen van f 600.000 tot f 1.000.000. In deze categorie stond de SCH 246 met bijna f 1.000.000 aan de top, de SCH 307 (beide trawlers van de rederij Den Dulck) bracht het tot f 800.000. De VVM haalde f 600.000 tot f 700.000 netto per schip op.

De trawlers, die het gehele jaar door op verse vis zijn blijven vissen, hebben het er redelijk afgebracht. Voor deze groep waren de jaarresultaten van f 300.000 tot f 500.000 per schip. Bekend zijn de SCH 196 met ieder ongeveer f 500.000, de SCH 339 met f 300.000. De meeste trawlers varen met een ruime kotterbemannings, zodat het mede door de weekreizen, altijd nog wel aantrekkelijk blijft om aan te monstren.

KOTTERS

De jaarresultaten van de kotters zijn gedeeltelijk redelijk te noemen. Voor de Scheveningse vloot liggen de jaarresultaten tussen de f 200.000 tot f 450.000. Voor de hier aan de markt komende zuidkotters liggen de cijfers tussen de f 250.000 tot f 600.000; de kotter GIO 14 zou ongeveer f 600.000 hebben besomd. Over het hele jaar verspreid kwamen er ook verscheidene kotters van Katwijk hier hun weekvangsten lossen, veelal waren dit grote rondvisladingen.

De vleetvisserij heeft weinig te betekenen gehad. De loggers SCH 324 4 en 195 hadden reeds begin november reeën behouden teelt; alleen de SCH 324 wist later onder de Hollandse wal nog wat haring te vangen.

In het algemeen is er in 1969 minder vis onverkocht gebleven. Zeker het laatste kwartaal zijn de prijzen zeer bevredigend geweest.

FILEREN

In de toekomst zal er door de groot-handel alles aan worden gedaan om bij de grote aanvoeren zoveel mogelijk te filteren. Hiertoe is de afgelopen maanden een cursus gehouden.

Steeds meer bedrijven zijn gemoderniseerd of gaan tot modernisering of uitbreiding over. Op het terrein achter de nieuwe vishal heeft een groot visexportbedrijf (Van Klaveren) zijn modern opgezet gebouw bijna gereed evenals de rokerijkraam.

DIEPVRIES

De firma's Vooijs en Van Wijk zijn met de bouw van een ruime diepvriescel bezig. De rederij Jazon is juist met een grote diepvriesruimte gereed gekomen, terwijl de rederij W. van der Zwan overweegt zijn diepvriesruimte te vergroten.

De gemeentelijke visafslag is meer op plastic halkisten overgegaan. Binnenkort zullen er ongeveer 3000 in bedrijf zijn. In IJmuiden komen er in 1970 ongeveer 5000 in de circulatie. Met betrekking tot de nieuwe buitenhavens zullen er bij het gereed komen in 1971 zeker meer vissersschepen naar Scheveningen komen, waaronder kotters uit Katwijk en mogelijk trawlers van Vlaardingen, die in het verleden het niet riskeerden hier binnen te lopen (de verzekeringspolis liet dit niet toe).

Indien een deel van de Katwijkse kottervloot hier zou komen, zou het van groot belang zijn, wanneer de weg door de duinen naar Katwijk gerealiseerd zou worden. De in december gehouden besprekingen, waarbij gemeentelijke autoriteiten waren betrokken, zullen zeker een uitgangspunt vormen voor eventuele fusies van rederijen.

VERBETERING

Om tot een verbetering van de Scheveningse kottersvloot te komen zal een aantrekkelijke financieringsregeling zeker de nodige belangstelling hebben. Deze regeling is reeds elders van kracht. In Scheveningen zijn bekwame zeelieden, die onder gunstige voorwaarden een moderne kotter in de vaart willen brengen.

VAN DAG TOT DAG

IJMUIDEN

Drie vaartuigen hebben vrijdagmorgen 2 januari aangevoerd: 114 kisten vis en 2100 kilogram tong, schol en 20 kisten varia.

Bij de aanvoer waren 60 kisten. Prijzen, per kilogram, in guldens: tarbot 50-740, grote tong 7-5.81, grootmiddel tong 6.90-6.28, kleinnmiddel tong 7.30-7.08, tong I 7.43-7.14, tong II 7-6.44.

Per kilogram: grote schol 60-47, schol I 66-55, schol II 60-52, schol III 55-46, wijting 86-71, tarbot 138-130, griet 40.

Maandag 5 januari bestond de aanvoer uit: 166 kisten vis, waarvan 56 kisten tong en tarbot, 100 kisten schol, 4 kisten wijting en 6 kisten gul en kabeljauw.

Prijzen per kilogram in guldens: gr. tong 7.29-6.66, grm. tong 7.76-7.25, klm. tong 8.45-7.72, kl. tong I 8.72-7.79, kl. tong II 8.55-7.61, tarbot I 9.50-9.00.

Per 50 kilogram: tarbot IV 150, gr. en grm. schol 61-56, klm. en kl. schol I 80-61, kl. schol II 80-66, wijting 124-86, kl. gul 100.

Per 125 kilogram: gr. kabeljauw 308-254.

Besommingen in guldens: KW 222-8850; KW 215-10394; KW 205-3374.

Dinsdag 4 januari bestond de aanvoer uit: 3335 kisten vis, waarvan 180 kisten schol, 2350 kisten haring, 5 kisten schelvis, 25 kisten wijting en 200 kisten gul en kabeljauw. Prijzen per kilogram in guldens:

gr. tong 614-589, grm. tong 747-679, klm. tong 889-822, kl. tong I 889-850, kl. tong II 7-678, tarbot I 890-8.

Per 50 kilogram: gr. en grm. schol 58-50, klm. en kl. schol I 62-54, kl. schol II 61-56, schar 72-65, bot 36-35, v. haring 43-39, kl. schelvis II 84-82, wijting 68-65, gr. gul 90-73, mid. gul 98-73, kl. gul 78-67.

Per 125 kilogram: gr. kabeljauw 306-200.

Besommingen: VL 142-15017.

Aan de visafslag werden woensdagmorgen 7 januari door acht vaartuigen aangevoerd: 1862 kisten vis, 550 stuks stijve kabeljauw en 1000 kg. tong. Er waren 10 kisten wijting, 120 gul en kabeljauw, 100 schol, 1600 haring en 20 varia.

Prijzen per kilogram in guldens: tarbot 930-850, gr. tong 642-629, grm. 745-729, klm. 881-863, tong I 906-899, tong II 734-722.

Per 125 kilogram: gr. kabeljauw 198-162, mid. kabeljauw 108-96.

Per 10 stuks: gr. kabeljauw 198-162, mid. kabeljauw 108-96.

Per 50 kilogram: kabeljauw I 114-90, kabeljauw II 114-84, kabeljauw III 96-84, gr. schol 68-59, schol I 71-62, schol II 84-66, schol III 80-65, schar 80, wijting 84-75, haring 40-35, tarbot 240 en kuit 67-62.

SCHEVENINGEN

Aan de visafslag werden aangevoerd: 20 kisten wijting, 400 gul en kabeljauw, 400 schol en 1700 kg. tong.

Visaanvoer te Den Helder

Aanvoerbericht van 29 december 1969 tot en met 3 januari 1970


Door 49 kotters werden de volgende hoeveelheden vis aangevoerd:

Hoeveelheid in kg.	Vissoort	Opbrenst	Prijs per kg.
29.778 kg.	Tong	f 202.095,11	van f 8,16 tot f 5,37 per kg.
2.301 kg.	Tarbot	f 9.352,85	van f 9,35 tot f 2,63 per kg.
490 kg.	Griet	f 841,24	van f 2,65 tot f 1,22 per kg.
58.335 kg.	Schol	f 52.912,33	van f 1,40 tot f 0,50 per kg.
408 kg.	Schar	f 364,64	van f 1,30 tot f 0,60 per kg.
5.115 kg.	Wijting	f 4.912,03	van f 1,50 tot f 0,20 per kg.
6.870 kg.	Kabeljauw	f 9.071,45	van f 2,45 tot f 0,30 per kg.
1.845 kg.	Schelvis	f 1.965,48	van f 1,60 tot f 0,20 per kg.
1.991 kg.	Paling	f 11.393,—	van f 7,16 tot f 3,02 per kg.
160 kg.	Diversen	f 116,75	
107.293 kg.		f 293.024,88	

Uw PUBLICITEIT in „HET VISSERIJBLAD”

wordt door
**DUIZENDEN
GELEZEN**

OSTEND STORES & ROPEWORKS



Gedeponerd merk :

HENDRIK BAELSKAAI 12, 8400 - OOSTENDE

Burelen en Administratie :

Tel. : (059) 755.81 (5 lijnen)

Telex : 18128

Telegramadres : PEFLOS - Oostende

Fabriek : Oudenburgsteenweg 31

Tel. (059) 715.42

(059) 714.41

(059) 770.33

HARDE VEZELSPINNERIJ SISAL, MANILA EN SYNTHETISCHE GRONDSTOFFEN

MECHANISCH FABRICAGE VAN NETTEN

NYLON, POLYETHYLENE, POLYPROPYLENE GARENS, TOUWWERK en NETTEN

SPECIALITEITEN

VOOR DE ZEEVISSERIJ :

Manila, sisal, nylon, polyethylene
en polypropylene trawltwine

Touwwerk

Alle soorten netten

Staaldraad

Alle visserijgereedschap

VOOR DE LANDBOUW :

Sisal bindgaren

Pick-up garens

SPORT :

Allerlei netten

VOOR DE NIJVERHEID :

Sisal inpakgarens

Tapijtgarens

(6766V)

VISWASMACHINES

TOEKOMST DOOR KWALITEIT

ALLEENVERTEGENWOORDIGING :

HAND IN HAND ZEEBRUGGE

(6681V)

De Belgisch-Nederlandse Zeemansalmanak 1970

is verkrijgbaar door storting van het bedrag van 400 fr. of 29 gulden plus 33 fr. of 4 gulden verzendingskosten op postcheckrekening nr. 41.89.87 van de drukkerij „Het Nieuwsblad van de Kust”, Oostende.

Het is ook verkrijgbaar :

IN BELGIE

1. Ter drukkerij van „Het Nieuwsblad van de Kust”, H. Baelskaai 30, Oostende.
2. Hand in Hand, Tijdokstraat 34, Zeebrugge.

IN HOLLAND

Bij de firma Henk Zwart, Machinefabriek en Techn. Handel, IJmuiden.




REDERS,

EEN GOEDE VERZEKERING IS
EEN WAARBORG VOOR
DE TOEKOMST !

WENDT U DAAROM
IN VOLLE VERTROUWEN TOT

HULP IN NOOD

H. BAELSKADE, 27
OOSTENDE
TEL. (059) 716 89



Het loont de moeite niet meer
halogeenschijnwerpers in het
buitenland te kopen !

Door speciale regelingen met fabrikant
en importeur zijn wij in staat, deze
schijschijnwerpers aan dezelfde prijzen te
verkopen.

Voor inlichtingen :

S. V. S C A P

afd. Werkhuizen
Ed. Anseelelaan
OOSTENDE

Tel. (059) 808.20 / 787.79