

GEMEENTE KOKSIJDE
BIBLIOTHEEK VISSERIJMUSEUM
OOSTDUNKERKE



37e JAAR — NR. 9 — VRIJDAG 5 MAART 1971 — VERSCHIJNT WEKELIJKS — PRIJS: 20 FR.

VISSER
HET
BLAD

CASINO-KURSAAL OOSTENDE

NIGHT-CLUB
„LA CHAMPAGNE”
„OSTEND FRIDAY
CLUB”

Ontspanningsavonden In
RELAX-PAK
 gewijd aan

VRIJDAG 5 MAART:
SPECIALITEITEN UIT HET
LAND VAN HERVE
 125 fr.

VRIJDAG 12 MAART:
SPECIALITEITEN
VAN CHIMAY
 115 fr.

ONBEPERKTE DEELNEMING
AAN HET BUFFET!!!

Met
MERINO COSTA
Y SU ORQUESTA
 Plano:
Franz André

ZATERDAG 6 MAART
 van 22 uur af
ZONDAG 7 MAART,
 the-dansant
 van 16 tot 20 uur:
MERINO COSTA
Y SU ORQUESTA
 Plano:
Franz André

Als attractie:
OLIVIER ROBIN

AUDITORIUM
ZONDAG 7 MAART
 te 20 uur:
 De
„Galas
Karsenty-Herbert”
 stellen voor:
„CYRANO DE
BERGERAC”

van Edmond Rostand
 Met
JEAN MARAIS
 omringd door 33 vertolkers
Plaatsen:
 318 - 265 en 212 fr.

MAANDAG 8 MAART
 te 20.30 uur
„Exploration
du Monde”
 stelt voor:
„ANIMAUX
DU KENYA”
 Verhaal en kleurfilm door
FREDDY BOLLER
Plaatsen:
 70 en 50 fr.
Studenten & miliciens:
 40 fr.

VRIJDAG 12 MAART
 te 20.30 uur
„N.T.G.”
 stelt voor:
„DAT VERHAAL
VAN JOU”
 van John Hopkins
 Regie: Marcel De Stoop
 Met
JEF DEMEDTS -
CHRIS BONI -
HERMAN BRUGGEN
 en
DANIEL DE COCK
Plaatsen:
 85 - 74 - 64 fr.
 Jeugd - studenten -
 miliciens:
 53 - 42 en 32 fr.

Plaatsbespreking en
inlichtingen:
CASINO-KURSAAL,
 alle dagen van 10 tot 13 uur
 en van 16 tot 19 uur
 T. (059) 751.11
 (8609W—7402N—6915V)

HAND IN HAND

Tijdokstraat 34, Zeebrugge
 Tel. (050) 541.17 - 541.92

- **ENIG VERTEGENWOORDIGER AAN**
DE OOSTKUST VAN DE
APELDOORNSE
NETTENFABRIEKEN
VON ZEPPELIN

- **POLYETHYLEEN**
- **NYLON**
- **GULLENKORREN**

(6681V)

BELGISCH-NEDERLANDSE ZEEMANSALMANAK 1971

Dit werk dat meer dan 1.200 blz. beslaat, kan verkregen worden door overschrijving van de som van 466 fr. B.T.W. Inbegrepen (32 gulden voor Nederland) plus 33 fr. verzendingskosten (4 gulden voor Nederland) op postrekening nr. 41.89.87 van Drukkerij „Nieuwsblad van de Kust”, Hendrik Baelskaai 30, te Oostende.

HET IS TEVENS VERKRIJGBAAR:

A. BELGIE

- ter drukkerij „Het Nieuwsblad van de Kust”, Hendrik Baelskaai 30, te Oostende;
- „Noordzee Boekhandel”, Vindictivelaan 22, Oostende;
- beroepsvereniging „Hand in Hand”, Tijdokstraat 34, te Zeebrugge.

B. NEDERLAND

- Handelsmaatschappij „Nautilus”, Dr. Lelykade 62, Scheveningen;
- n.v. Handel- en Industriële Maatschappij J. Van Beelen, Middehavenstraat, 58-62, IJmuiden;
- n.v. Observator, Vasteland 30 — Postbus 1291 — Rotterdam - 3001;
- Coöperatieve „Den Helder” G.A., Het Nieuwe Diep 27, Den Helder.

Geen enkel exemplaar wordt toegezonden zonder voorafgaande betaling.

NIEUWE ZEEKAART DER VLAAMSE BANKEN VERSCHENEN

Te verkrijgen:

- 1) **DRUKKERIJ**
„NIEUWSBLAD VAN DE KUST”
 H. Baelskaai 30, Oostende
- 2) **„NOORDZEE BOEKHANDEL”**
 Vindictivelaan 22, Oostende

PRIJS: 120 fr. + B.T.W. 18 % en verzendingskosten
 (8481W—7135N—6896V)

VIS ETEN IS VERANTWOORD ETEN

De Internationale Raad voor het Onderzoek van de Zee

Zoals bekend bestaat er in de schoot van de Kommissie voor Toegepast Wetenschappelijk Onderzoek, een werkgroep «Kontakten». Deze werkgroep richt zich tot het lerarenkorps van de visserijscholen en treedt vulgariserend op, t.i.z. er worden vanwege mensen van het Rijksstation voor de zeevisserij uiteenzettingen of toelichtingen gehouden over allerhande technische onderwerpen i.v.m. de zeevisserij. Het moet dan de bedoeling zijn vanwege het lerarenkorps de aldus opgedane kennis over te dragen aan hun leerlingen. Het is wel jammer dat deze vorm van vulgarisatie zich nog steeds beperkt tot de leraren. Het is toch wenselijk dat dergelijke voorlichting op ruimer schaal zou gebeuren. Ook de vissers en reders zelf immers moeten deelachtige kunnen worden gemaakt in de kennis en in de resultaten van de proefnemingen gedaan door het Rijksstation voor de zeevisserij.

Het wordt tijd dat er eens ernstig wordt nagedacht over de manier waarop deze vorm van vulgarisatie het best kan worden gedaan. In de ons omringende landen worden de resultaten van de proefnemingen en de kennis, die de mensen van de instellingen die zich bezig houden met het wetenschappelijk onderzoek, veronderstelt zijn te hebben, in dagbladen gepubliceerd. Dat is een eerste manier. Er zijn ook nog andere middelen.

Deze week woensdag kwam de werkgroep «Kontakten» voor de zesde maal bijeen in de vergaderzaal van de Bedrijfsraad voor de zeevisserij, stadhuis, Oostende.

De dagorde vermeldde een uiteenzetting van de Heer Hovart, Directeur van het Rijksstation voor de zeevisserij, over de werking van de Internationale Raad voor het Onderzoek van de Zee, gevolgd door de toelichting van de heer Declercq, eveneens van het Rijksstation, over de besprekingen in de schoot van twee werkgroepen van deze Internationale Raad, namelijk omtrent de studie van de ronde- en van de platte vissoorten in de Noordzee.

In deze bijdrage wijden wij aandacht aan de Internationale Raad voor het Onderzoek van de Zee (afgekort I.R.O.Z.).

ALGEMEENHEDEN

De I.R.O.Z. is een intergouvernementele organisatie die in 1902 werd opgericht en waarvan de stichtende leden waren : Duitsland, Denemarken, Nederland, Groot-Brittannië, Rusland en Zweden. België werd lid in 1903.

De volgende landen zijn momenteel lid van de I.R.O.Z. : België, Canada, Denemarken, Spanje, Finland, Frankrijk, Ierland, IJsland, Italië, Noorwegen, Nederland, Polen, Portugal, W. Duitsland, Groot-Brittannië, Rusland en Zweden ; hetzij in totaal 17 landen.

Bij zijn oprichting was de Raad gegrondvest op een kontrakt tussen de lidstaten. Dit kontrakt dat om de 5 jaar moest worden hernieuwd, is sedert 22 juli 1968 door de z.g. Konventie van 1964 betreffende de Internationale Raad voor het Onderzoek van de Zee vervangen.

Volgens de Konventie van 1964 kan een land tot de Raad toetreden door een schriftelijke aanvraag aan de Deense regering te richten. De statuten van de Raad werden bij verschillende gelegenheden gewijzigd en/of aangepast. De voornaamste functie van de Raad bleef echter ononderbroken het zeeonderzoek aan te moedigen en daartoe de activiteiten van de lidstaten te coördineren.

Volgens de Konventie van 1964 omvat de taak van de I.R.O.Z. :

- het bevorderen en stimuleren van het wetenschappelijk speurwerk en onderzoekingen, zulks in verband met de bestudering van de zee en, in het bijzonder, van haar levende rijkdommen ;
- het opstellen der daartoe benodigde programma's en het organiseren, in overleg met de Overeenkomstsluitende Partijen, van wetenschap-

pelijk speurwerk en onderzoekingen welke nodig zouden blijken te zijn ;

- het publiceren of op andere wijze bekend maken van de resultaten van het onder zijn auspiciën uitgevoerde wetenschappelijke speurwerk en onderzoekingen, of publikatie daarvan stimuleren.

Overeenkomstig artikel 2 van de Konventie van 1964 oefent de Raad zijn bevoegdheid uit in de Atlantische Oceaan en de aangrenzende zeeën en in het bijzonder in de Noord Atlantische Oceaan.

De zetel van de Raad is sedert 1902 te Kopenhagen gevestigd en bleef er na de Konventie van 1964.

Het Secretariaat van de Raad bestaat momenteel uit een secretaris-generaal, een hydrograaf, een statisticus, 11 full-time bedienden en enkele part-time medewerkers.

B. FINANCIËN

De activiteiten van de Raad worden door bijdragen van de landen-leden gefinancierd. Momenteel (1969-70) bedraagt het totaal budget, dat door de bijdragen van de lidstaten wordt gevormd ca 7 miljoen B. Fr.

De bijkomende bronnen van inkomsten (verkoop van publikaties, interest van belegde kapitalen, enz) belopen ca 700.000 B. Fr. per jaar en de Noord-Oost Atlantische Visserijkommissie stort een bijdrage van ca 500.000 B. Fr. voor de diensten door de Raad aan deze kommissie verleend.

De bijdragen van de lidstaten worden volgens een bepaalde schaal onderling verdeeld.

C. AFGEVAARDIGDENBUREAU

Elke lidstaat mag twee afgevaardigden bij de Raad benoemen. Zij zijn de korrespondenten in hun land voor alle problemen die de Raad aanbelangen.

De afgevaardigden van de landen-leden vergaderen met gesloten deuren, d.w.z. enkel de afgevaardigden, de voorzitter van het Konsultatief komitee en de sekretaris-generaal mogen aan de besprekingen deelnemen.

Het Bureau bestaat uit de Voorzitter van de Raad, een eerste vice-voorzitter en 5 vice-voorzitters. De voorzitter van het Konsultatief komitee en de sekretaris-generaal nemen eveneens aan de vergaderingen van het Bureau deel.

De leden van het Bureau worden door de afgevaardigden gekozen. Bij zijn verkiezing verkrijgt de Voorzitter van de Raad een onafhankelijke positie en zijn mandaat als afgevaardigde van zijn land vervalt.


Het Bureau vormt het uitvoerend komitee van de Raad. Het brengt de besluiten van de Raad ten uitvoer, bereidt de vergaderingen van de Raad voor en roept de vergaderingen bijeen. Het maakt eveneens de begroting van de Raad op en het investeert de reservefondsen. Het kijkt zich van de taken die de Raad het Bureau opdraagt en het legt tegenover de Raad verantwoording af van zijn activiteiten.

D. PERMANENTE KOMITEES

Voor eerst is er het «Finance Committee» dat de financiële problemen bestudeert die door het Bureau kunnen worden voorgelegd of die voor het Bureau wenselijk blijken.

Vervolgens is er het «Consultatieve Committee» hetwelk alle wetenschappelijke problemen en activiteiten beoordeelt die de Raad aanbelangen.

(Vervolg blz. 3)



**Er bestaat
een sneller en
doeltreffender
middel om het
rendement van uw
visvangst te verbeteren!**

**EEN DIESELMOTOR
A.B.C. GENT
Vert. SMEESTERS**

**TENNISLAAN
tel. 058.242 30
A.C.E.C. GENT
C.O.P.
SERAINING**

(Vervolg van blz. 1)

Het houdt eveneens toezicht op de onderzoekprogramma's georganiseerd of gekoördineerd door de Raad, alsook de schikkingen genomen om de wetenschappelijke activiteiten van de Raad te volbrengen. Dit Komitee adviseert de Raad en het Bureau omtrent dergelijke problemen. Bovendien geeft het «Consultative Committee» aan de regionale of speciale komitees aanwijzingen die het als noodzakelijk acht voor het vervullen van hun taak.

Verder is er het «Liaison Committee» Dit komitee vormt de schakel tussen de Noord-oost Atlantische Visserij Commissie en de Raad, en verstrekt zowel aan de Commissie als aan de Raad wetenschappelijke adviezen.

E. REGIONALE EN SPECIFIEKE KOMITEES

In deze reeks vermelden wij o.m. het komitee voor bodemvis, het komitee voor de pelagische vis, het statistisch komitee, het komitee ter verbetering van de visserij. Laatstgenoemd komitee bv. controleert en koördineert het onderzoek over de kweek van zeevis, alsook van zalm, forel en schaal- en weekdieren, over de voortplanting, de introductie en de akklimatisatie van nieuwe soorten, de verbetering van het milieu en van de produktietechnieken en dergelijke meer.

F. WERKGROEPEN EN STATUTAIRE VERGADERINGEN

De specifieke problemen mogena an werkgroepen door de Raad opgericht, worden voorgelegd.

Jaarlijks houdt de Raad eind september of begin oktober een statutaire vergadering. De pare jaren hebben die vergaderingen plaats te Kopenhagen; de onpare jaren in ander lidstaten dan Denemarken. Buiten de afhandelingen van de zogenoemde lopende zaken (het overzicht van de activiteiten van de lidstaten, het onderzoek van nieuwe activiteiten en de voorgestelde aanbevelingen), wordt een belangrijk gedeelte van de voorziene tijd gewijd aan het voordragen van de in-gediende rapporten.

Deze verslagen of wetenschappelijke verhandelingen worden sedert de oprichting van de Raad beschouwt als een belangrijke bijdrage tot het volbrengen van de taak.

Gedurende de laatste jaren vorderde het aantal bijdragen regelmatig; in 1969 waren er ongeveer 200.

Deze werkwijze maakt een nauw contact tussen de leden mogelijk, vermits zij op een uitvoerige manier de studies uitgevoerd in hun gemeenschappelijke sectoren laat kennen er opmerkingen over kunnen worden gemaakt en de eigen ervaring kan worden medegedeld. Dit verklaart ook waarom zowel de onderzoekers, die meer fundamenteel de diverse aspecten van het zeeonderzoek bestuderen als degene die dir-ekter bij de praktische visserijproblemen betrokken zijn regelmatig de vergaderingen bijwonen.

Het is grotendeels dank zij de contacten tussen het fundamentele en het toegepaste onderzoek dat de Raad een belangrijke bijdrage tot de zeewetenschap levert en een beter begrip van de gevolgen of effecten van de visserij op de kommerciële visstocks kan opbrengen.

De raad is een regionaal organisme, doch vermits hij een wetenschappelijke organisatie is die door de leden zowel als middel tot samenwerking wordt gebruikt, als een forum voor wetenschappelijke besprekingen. kan de interessezone beter in wetenschappelijke termen dan door geografische grenzen worden bepaald. Dit blijkt zowel uit de inhoud van verschillende publikaties van de Raad, als uit de besprekingen in de schoot van de Komitees.

In dit verband mag worden aangestipt, dat slechts 55 % van de vangsten van de lidstaten uit de «statistische I.R.O.Z.-zone (Noord)» afkomstig zijn; deze zone is equivalent met de FAO-zone «Noord-oost Atlantische Oceaan» en de Konventiezone van de Noord-oost Atlantische Visserijkommissie.

De nadruk moet dan ook worden gelegd op het feit dat indien de Raad het konsultatief wetenschappelijk orgaan van de Noord-oost Atlantische Visserijkommissie is, die rol slechts een deel van zijn activiteiten uitmaakt.

G. SEKRETARIAAT

Het Sekretariaat van de Raad, met aan het hoofd de sekretaris-generaal staat in voor de organisatie van de werkzaamheden van de Raad, voor de geldmiddelen in het kader van de jaarlijkse begrotingen, voor de bijeenkomsten van de Raad, van de komitees en de werkgroepen voor de publikaties van de rapporten van de statutaire e.a. vergaderingen. Het sekretariaat zorgt ook voor het statistisch materiaal door de Raad uitgegeven, voor het funktionieren van de regionaal centrum voor hydrografische gegevens van de Konventiezone, voor alle taken in verband met de publikaties van de Raad en de korrespondentie met de landen-leden en de organisaties die met de Raad samenwerken.

Deze activiteiten hebben plaats onder het toezicht van het Bureau en in overleg met de voorzitters van de komitees wanneer dit nodig blijkt.

De activiteiten van het sekretariaat kunnen meer nauwkeurig als volgt worden opgesomd:

a) Dagelijks administratiefwerk (boekhouding, briefwisseling, voorbereiding van de dokumenten voor de vergaderingen van de Raad, van de komitees of de werkgroepen, enz.)

b. Hydrografische dienst: de Raad vervult sedert 1902 de rol van regionaal centrum voor oceanografische gegevens van de Atlantische Oceaan en vooral van het Noordelijk gedeelte van de Atlantische Oceaan. De oceanografische gegevens vormen thans een stock van meer dan 2.000.000 ponskaarten.

De Raad heeft daarenboven, over meerdere jaren, atlassen en tabellen gepubliceerd en vooral gedurende de laatste jaren actief aan de standarisatie van de oceanografische methoden deelgenomen. Hij heeft op dit gebied steeds meer en meer zijn activiteiten gekoncentreerd op de analyse van de hydrografische gegevens dan op de publikatie ervan.

c. Statistische dienst: de Raad heeft, sedert 1902, visserij-statistieken verzameld en uitgegeven; het betreft hier vooral statistieken over de vangsten van de lidstaten.

De verzameling en de verspreiding van deze statistieken wordt bestendig geperfectioneerd onder de direktie van de Komitee Statistiek en in samenwerking met andere organisaties waaronder in het bijzonder de FAO en de ICNAF.

Sedert 1954 heeft de Raad gedetailleerde gegevens omtrent de visvangst en de visserijinspanning, alsook omtrent biologische gegevens over de stocks voor een steeds aangroeiende hoeveelheid soorten verzameld en uitgegeven.

Dit materiaal is één der voornaamste inlichtingsbronnen voor het opstellen van de adviezen als basis voor de Noord-Oost Atlantische Visserijkommissie.

Tenslotte is er de «Dienst Publikaties» die instaat voor de uitgifte van diverse publikaties.

H. SAMENWERKING MET ANDERE ORGANISATIES

Zoals reeds gezegd is er tussen de Raad en de Noord-Oost Atlantische visserij Kommissie een permanente samenwerking. Deze samenwerking is gebaseerd op artikel III van de konventie van de Noord-Oost Atlantische visserij (1959) dat als volgt luidt: «Opdat de door de Kommissie gedane aanbevelingen voor de instandhouding van de visvoorraad in het Verdragsgebied zoveel mogelijk zouden berusten op de resultaten van wetenschappelijk speurwerk en onderzoek, zal de Kommissie bij het uitvoeren van enig noodzakelijk onderzoek zoveel mogelijk te rade gaan bij en samenwerken met de Internationale Raad voor het Onderzoek van de Zee en voor dit doel kan zij zodanig gezamenlijke regelingen treffen als kunnen worden overeengekomen met de Internationale Raad voor het Onderzoek van de Zee of zodanige andere regelingen als zij geschikt oordeelt».

Anderzijds is er ook een samenwerking met de FAO «Voedsel en Landbouworganisatie van de Verenigde Naties».

Deze samenwerking neemt verschillende vormen aan, o.m. de gemeenschappelijke publikaties (bibliografieën, statistieken, verslagen van werkgroepen en symposia enz.), de gemeenschappelijke organisatie van vergaderingen en symposia, de organisatie van kursussen en de gemengde werkgroepen.

De samenwerking gebeurt ook door uitwisseling van waarnemers op vergaderingen, door onderlinge raadplegingen voor gemeenschappelijke interessepunten en tenslotte door permanente contacten tussen de sekretariaten.

Bovendien is er de samenwerking met de Intergouvernementale Oceanografische Kommissie en de UNESCO.

De samenwerking was vooral gericht op de fysische oceanografische problemen. Er bestaan gemeenschappelijke publikaties (bv. oceanografische gegevens en rapporten over ijkproeven), gemengde werkgroepen en gemeenschappelijke symposia. Deze samenwerking breidt zich daarenboven uit tot de organisatie van de verzameling en het stockeren van de oceanografische gegevens. Daarenboven grijpen uitwisseling van waarnemers, onderlinge raadplegingen en permanente contacten tussen de sekretariaten plaats.

Tenslotte is er de samenwerking met de Noord-West Atlantische Visserijkommissie die ook steeds sterker wordt. Deze kooperatie gebeurt via een samenwerking op het gebied van het verzamelen en het publiceren van statistische gegevens, langs symposia en gemengde vergaderingen.

Er zijn ook direkte contacten tussen de sekretariaten en tussen de Komitees van beide organisaties; deze laatste vorm van samenwerking leidt vaak tot gemengde vergaderingen.

A. Wittevrongel

MOEN DER VASCHE GERNOAS SIEN...?

De garnaal is de jongste maanden werkelijk een lukse-artikel geworden waaraan zelfs de meerbegoederden nu dubbel gaan kauwen. Zowel te Oostende, Zeebrugge of Nieuwpoort worden prijzen genoteerd die de garnaal nog nauwelijks verkoopbaar maken.

Deze week werd te Nieuwpoort echter wel het rekord geklopt. Een vangst van 15 kg. werd verkocht tegen niet minder dan 174 fr. het kilogram. Ze moesten dienen om de huwelijksbootjes te vullen. Dure bootjes zijn het in ieder geval geworden.

Nooit voordien werd een dergelijk hoge prijs genoteerd in één onzer vismijn.

BARON A. DE VLEESCHAUWER, OUD-MINISTER, OVERLEDEN VOERDE DE OPVANGREGELING IN

Vorige week woensdag overleed te Kortenberg, Baron Albert de Vleeschauwer, oud-minister van Koloniën, van Binnenlandse Zaken en van Landbouw.

Hij was 74 jaar. Deze grote figuur staat in de geschiedenis van onze zeevisserij gekend als de man die in 1959 toen hij Minister van Landbouw was, de opvangregeling heeft ingevoerd met de knappe medewerking van zijn toenmalige attaché, de heer Van de Moortele.

De mensen van het eerste uur zullen ongetwijfeld de kordaatheid van deze politicus kunnen bevestigen. Zij zullen zeker nog het antwoord van Baron de Vleeschauwer herinneren, toen hem tijdens de besprekingen die tot het invoeren van de opvangregeling hebben geleid, werd gevraagd wanneer met het stelsel van de minimumprijzen zou kunnen worden gestart. Heel kordaat antwoordde de toenmalige minister: „Vanaf morgen als ge wilt”. En kort daarna kon met de opvangregeling worden gestart, waardoor een bodem in de markt werd gelegd en hetgeen naar een stabilisatie van de marktprijzen heeft geleid.

Baron de Vleeschauwer werd geboren in Nederbrakel op 1 januari 1897. In 1914 trok hij als 17 jarige vrijwilliger naar het leger; een feit dat toen reeds zijn karakter kenmerkte. Hij onderbrak daarvoor zijn studies.

Na de oorlog ging hij studeren te Leuven en werd er dokter in de Rechten en licentiaat in de Thomistische Filosofie. De afgestorvene kende een rijkgevulde academische en politieke loopbaan.

Zijn academische loopbaan begon hij in 1927; in 1929 werd hij gewoon hoogleraar aan de rechtsfaculteit te Leuven, waar hij in 1967 het emeritaat bereikte.

Zijn politieke loopbaan startte in 1932 als kamerlid van de Katholieke Partij. Hij was lid van de Kamer van Volksvertegenwoordigers vanaf 1932 tot 1961. In 1938 werd hij Minister van Koloniën. In die hoedanigheid speelde hij in mei 1940 een belangrijke rol bij de beslissing van de ministers, de strijd tegen de Duitse invaller, ook na de onvoorwaardelijke kapitulatie, voort te zetten.

Hij werd in Bordeaux, op 18 juni 1940, door de Raad van Ministers (regering Pierlot) voorzien van alle wetgevende en uitvoerende macht voor de kolonie. Op 4 juli kwam hij — overeenkomstig een schriftelijke opdracht van Eerste Minister Pierlot — voor het eerst naar Londen en schakelde er, na contact met Churchill, Kongo in de oorlogsinspanningen van de Britten in.

Naast het Departement van Koloniën beheerde hij, nadat ook de meeste overige leden van de regering naar Londen waren uitgeweken, de portefeuilles van Justitie en van Openbaar Onderwijs.

In 1949 werd hij vervolgens Minister van Binnenlandse Zaken en later in 1958, Minister van Landbouw. Hij stond aan het hoofd van laatstgenoemd departement tot 1960.

Inzake landbouwaangelegenheden was hij trouwens bijzonder actief en bevoegd, en het was zoals reeds gezegd en bekend onder zijn leiding dat de opvangregeling tot stand kwam.

In november 1960 nam hij ontslag en werd toen opgevolgd door de huidige Minister van Landbouw, Ch. Heger.

Met de dood van Baron de Vleeschauwer verdwijnt ongetwijfeld een zeer belangrijk figuur, een specifiek iemand, een persoonlijkheid.

Het land is hem grote erkentelijkheid verschuldigd voor hetgeen hij verwezenlijkte als lid van de regering tijdens de tweede wereldoorlog, zoals Eerste Minister Eyskens zegde ter gelegenheid van de hulde die hij bracht aan de afgestorvene in de zitting van de Kamer van Volksvertegenwoordigers vorige week donderdag.

Baron de Vleeschauwer werd zaterdagmorgen te Kortenberg begraven in aanwezigheid van talrijke vooraanstaanden. We menen hier de toek te mogen zijn van het ganse zeevisserijbedrijf om onze oprechte deelneming te betuigen aan zijn echtgenote, zijn kinderen en de leden van een diepgetroffen familie. Ook de Rederscentrale heeft uiteraard inmiddels haar leedwezen uitgedrukt.

BEKENDMAKING VAN PLOTS OPKOMEND SLECHT WEER

Zoals bekend heeft de Rederscentrale enige tijd geleden op vraag van de kustvisserij een verzoek gericht tot de bevoegd overheid opdat op een of ander manier onze kustvisserij zo spoedig mogelijk zouden worden verwittigd van plots opkomende N.W.-winden.

Thans ontving de Rederscentrale vanwege de heer Luyens, Nautisch Directeur bij het Loodswezen bericht dat in akkoord met de Directie van Oostende Radio, regeling werd getroffen om plots opkomend slecht weer voortaan met de meeste spoed aan de kustvisserij bekend te maken en wel op de volgende manier:

De oproep zal rechtstreeks geschieden op de telefonie draaggolven

- 1) 2256 K/Hz (133 m., schepen onderling)
- 2) 2376 K/Hz (126 m., visserijgolf)

De tekst van het bericht zal naargelang de omstandigheden, ongeveer als volgt luiden:

„Dringend stormwaarschuwing voor de Kustvisserij”

„Snel opkomend slecht weer uit West N.W., noordelijk etc. richting wordt gesignaleerd door (West-Hinder, A1 Loodsstation, Nieuwpoort etc.)”


„Het loodswezen adviseert de kustvisserij,”

„Jachten en kleine schepen, met de meeste spoed de haven te verwoegen”.

Vanzelfsprekend worden alsdan terzelfdertijd de redeboden uitgezonden, ter verwittiging of assistentie van kleine boten, jachten, sportvisserij etc., niet van radio voorzien.

Langs deze weg dankt de Rederscentrale de diensten van het Loodswezen en Oostende Radio voor de inspanningen die zij hebben gedaan om onze kustvisserij zoveel mogelijk tegen de gevaren van plots opstakende stormen te beveiligen.

TIEN EEUWEN SCHEEPSBOUW



Op 23 maart e.k. te 20 uur geeft de Oostendenaar Gaston Desnerck een zeer belangrijke voordracht onder de auspiciën van de Heemkundige Kring „De Plate”. De spreker, die in onze maritieme middelen niet enkel faam geniet als bouwer van scheepsmodellen maar die momenteel druk werkt aan een boekwerk dat de evolutie van de scheepsbouw behandelt, zal een geschiedkundig en technisch beeld ophangen over de scheepskonstruktie in de visserij; dit vanaf de 10e eeuw tot op heden. Tevens zal hij de meest voornaamste vissersplaatsen aan onze Vlaamse kust belichten.

De voordracht zal toegelicht worden met een reeks dia's terwijl de toehoorders tevens gelegenheid zullen krijgen enkele van de door Gaston Desnerck gebouwde scheepsmodellen te bewonderen.

De voordracht gaat door in de conferentiezaal van het Oostendse stadhuis. Iedereen die een knobbel heeft voor de evolutie van het vissersvaartuig moet deze zeer belangrijke uiteenzetting bijwonen.

DALING VAN DE OPBRENGSTEN IN FEBRUARI TE OOSTENDE

Niet alle weken even goede prijzen tijdens de voorbije februari-maand en meteen viel de opbrengst onder het peil van vorig jaar. Het verschil is zeker niet groot en werd in de eerste plaats in de hand gewerkt door de kleinere hoeveelheid Nederlandse haring die werd aangevoerd. De haring-opbrengst verminderde inderdaad van 2.718.507 F naar 1.867.744 F, dit wegens een vermindering van de aanvoer met 65.021 kg.

De visopbrengst was in februari 1971 eveneens kleiner dan vorig jaar. De vermindering verliep hier van 40.082.371 F naar 39.416.905 F. Dit zoals gezegd wegens de zeer lage prijzen die betaald werden tijdens de week van de B.T.W.-betoging, en door het feit ook dat de kanaalvangst in dit jaar kleiner waren dan in 1970. Slechts tijdens de eerste week van maart werden nu de grote vangsten ronde vis gebracht die we anders reeds halverwege februari kennen.

Toch waren ook nu de meest gebrachte soorten kabeljauw, gul, wijting, rode zeebaars, koolvis en leng. Kleine wijting en kleine gul werden zelfs zeer veel aangevoerd. Wijting kreeg hierdoor nogal lage prijzen met toch enkele uitschieters in weken van visschaarste.

De opbrengst van de deelvis op naam is toegenomen en dit van 243.625 F naar 302.740 F. Het is jaren geleden dat op deze post nog een verhoging kon worden genoteerd. Er werd ook meer vis «geschat», de waarde van die vis bedroeg dit jaar immers 177.015 F tegen slechts 108.200 F vorig jaar. Er wordt dus meer vis door de vissers zelf aan de trap verkocht dan vorig jaar.

De garnaalopbrengst is toegenomen, in hoofdzaak dank zij de zeer hoge prijzen die praktisch gedurende de ganse maand werden betaald en die meer boven de 100 F dan onder de 100 F per kg lagen. In totaal werd dit jaar voor 585.765 F garnaal verkocht tegen in februari 1970 voor een bedrag van 439.857 F.

De haringopbrengst van de eigen schepen is toegenomen. Er werd inderdaad heel wat meer haring gebracht door de Belgische vaartuigen dan vorig jaar het geval was. De opbrengst steeg hierdoor van 106.256 F naar 544.694 F. De opbrengst van de verkoop van vreemde vis was evenwel lager en daalde van 2.718.507 F tot 1.867.744 F. Heel wat minder Nederlandse schepen kwamen verkopen, de ha-

ringprijs viel overigens op één verkoopdag terug tot een niet normaal peil.

Uiteindelijk werd in de maand februari 1971 voor een totaal bedrag van 42.899.349 F verkocht tegen voor 43.689.816 F vorig jaar. Een daling van de opbrengst dus met 790.467 F. Zeker geen ramp.

NOG BIJNA 5 MILJOEN MEER-OPBRENGST NA TWEE MAANDEN

Niettegenstaande de minder gunstige cijfers die voor de maand februari moesten worden genoteerd blijkt dat na twee maanden te Oostende een totale opbrengst bereikt werd die 92.643.275 F bedroeg. Verleden jaar bedroeg die opbrengst maar 88.152.230 F hetzij 4.491.045 F minder dan in 1971. Een gedeelte van deze meeropbrengst moet worden toegeschreven aan de grotere aanvoer die in januari steeg van 2.853.060 kg naar 3.074.839 kg. Ook in februari werd een behoorlijke aanvoer genoteerd maar dan vooral van nogal goedkope soorten als wijting, kleine gul en platvis. Over het algemeen werd de vis ook wel goedkoper verkocht dan vorig jaar, vooral steenschol, rog, rode knorhaan en kabeljauw

blijven onder het prijspeil van '70.

De vis-opbrengst steeg na twee maanden in 1971 tot 84.996.582 F nadat in dezelfde periode van '70 voor slechts 79.953.879 F vis was verkocht geworden. De opbrengst van de verkoop van deelvis op naam is eveneens gestegen en dit van 381.520 F naar 537.550 F. De waarde van de aan de trap «geschatte vis» beloopt na twee maanden reeds 290.440 F tegen 150.420 F vorig jaar.

De garnaalopbrengst is momenteel nog steeds een stuk lager dan vorig jaar en bedroeg einde februari nog maar 873.557 F tegenover 1.121.848 F. De garnaalaanvoer blijft ver onder het peil van vorig jaar, dit wegens de klein blijvende vangsten. Gelukkig worden die nog altijd zeer duur verkocht. De prijzen schommelden trouwens tijdens de voorbije maanden tussen 65 en 125 F per kg.

De sprotopbrengst is eveneens gevoelig teruggevallen en dit van 374.384 F naar 7.536 F. Nog slechts zeer weinig sprot op de markt, voor zover we dat nog sprot kunnen noemen. Meestal ging het om puf.

Een nogal aanzienlijke toename van de opbrengst van ijle haring. Er werd inderdaad na twee maanden in 1971 voor een bedrag van 1.402.688 F ijle haring verkocht.

Vorig jaar geraakten we maar aan 399.384 F. Ere wie ere toekomt, in dit geval de spanvissers uit Nieuwpoort die bijna het hele bedrag voor zich mogen opeisen. Tenslotte is er het bedrag aan vreemde vis waar we voor het eerst sedert lange tijd een teruggang moesten vaststellen. Van 5.770.795 F zakten we terug naar 4.534.922 F. Veel minder haringschepen dan verleden jaar tijdens de eerste maanden en tevens een haringprijs die ruim een halve frank per kg lager uitviel.

Slecht is de toestand na twee maanden in 1971 dus zeker niet, al hadden we wel verwacht dat in februari minstens een even hoge opbrengst als vorig jaar zou worden bereikt. De B.T.W. heeft hier echter onrechtstreeks een stokje voorgestoken want door de winkelsluiting in februari kregen de visprijzen een zeer sterke deuk. Een volgende keer zou het dan ook wenselijk zijn dat men dergelijke winkelsluitingen in het begin van de week plant.

N.782 „NANCY” TE WATER GELATEN

Zoals vorige week medegedeeld werd zaterdagmiddag een gans modern garnaalvissersvaartuig te water gelaten.


Dit vaartuig van het kleinere type, tracht te beantwoorden aan de noden die dit soort visserij tegenwoordig stelt, zowel vanuit economisch als uit sociaal (bemannings) oogpunt.

Volgende week wordt meer uitge-

breid gehandeld over de technische kenmerken ervan.

Het vaartuig werd binnen gebouwd en diende in het water gehesen met een enorme kraan met een hefvermogen van 100 ton. Uiteraard had deze tewaterlating een ongewoon en spectaculair karakter en stak er derhalve voldoende beeld in voor het TV-scherm. De Vlaamse televisie was dan

ook tegenwoordig en de beelden zullen dan ook worden uitgezonden in het programma Echo voorzien op zaterdagavond 6 dezer. Volgende week hopen we over dit zeer modern vaartuig, dat vanuit de brug volledig hydraulisch bediend zal worden, meer technisch uit te wijden. Het is ook op zaterdag 13 maart dat te Nieuwpoort de doop en het in bedrijf stellen reeds zal plaats hebben.



Een ongewone tewaterlating is het voor de garnaaltreiler N.782 "Nancy" in ieder geval geworden. Al gingen de voorbereidingen veel vlotter van de hand dan men in de binnenlandse pers liet uitschijnen.

GEMEENSCHAPPELIJKE KAS

Bij Ministerieel besluit van 17 november 1970 dat in werking treedt op 1 november 1970 :

wordt eervol ontslag, uit zijn functie als revisor bij de Gemeenschappelijk Kas voor de zeevisserij verleend aan de heer Linseele André, bedrijfsrevisor ;

wordt de heer Block Hendrik, lid van het Instituut der bedrijfsrevisoren, aangeduid in hoedanigheid van revisor bij voornoemde Kas, ter vervanging van de heer Linseele, André.

In de Oostendse Vismijn

WAAROM NOG BENNEN AFZONDERLIJK VERKOPEN ?

Op aanvraag van de leurhandel werd een paar jaar terug de gewoonte ingevoerd om wanneer er bvb. elf, twaalf, dertien, veertien of vijftien bennen staan, enkel de tien bennen te verkopen en de andere afzonderlijk. Meer dan vijf bennen mogen steeds worden bijgenomen op voorwaarde dat het ook weer geen 21, 22, 23, 24 of 25 bennen zijn. Dit om de leurhandel de gelegenheid te geven ook in de openbare afslag te kopen. Zij haalden toen het argument aan dat de reder steeds meer zou krijgen voor die afzonderlijk verkochte bennen vis. In die periode van twee jaar is ondertussen duidelijk gebleken dat 8 keer op tien (om weinig te zeggen) die afzonderlijk verkochte bennen minder opbrengen dan wanneer ze zouden bijgenomen zijn door de groothandel. Het heeft dan ook nog weinig zin om die verkoopwijze verder toe te passen vooral dat deze ook een vertraging veroorzaakt van de verkoop. Op dagen waarop 24 schepen komen verkopen, zoals vorige week maandag het geval was, geeft dat een beduidend tijdsverlies. Het is bovendien ook nooit de bedoeling geweest van deze maatregel dat de reder er verlies zou door lijden. Iets dat nu veelal het geval is.

STEEDS VEEL LAWAAI

Het is zeker niet de eerste keer dat er moet gewezen worden op het lawaai dat in de vismijn heerst tijdens de verkoop. Het zal spijtig genoeg voorzeker ook de laatste keer niet zijn. Op bepaalde ogenblikken is het werkelijk zeer erg en moet de verkoop enkele minuten worden onderbroken omdat niemand nog kan verstaan wat er afgeroepen wordt. Het is een slechte gewoonte van veel vrachtwagens dat hun motor blijft draaien. Dat is niet alleen bevorderlijk voor de luchtbezuiniging maar ook voor het lawaai.

AANVOER VAN NEDERLANDSE VAARTUIGEN TE OOSTENDE IN FEBRUARI 1971

Tijdens de voorbije maand februari was de aanvoer vanwege de Nederlandse vaartuigen te Oostende heel wat kleiner dan vorig jaar. Er werd wel voor een ruimere aanvoer van vis gezorgd, deze steeg van 8.045 kg naar 75.270 kg terwijl de opbrengst ervan opliep van 92.620 F naar 377.298 F. De haring bleef echter ook in februari de meest gebrachte soort. Toch werd heel wat minder haring gebracht dan in de tweede maand van 1970 toen de aanvoer van die vissoort nog 332.541 kg bedroeg tegen dit jaar slechts 267.520 kg. De opbrengst hiervan was ook heel wat kleiner en viel terug van 2.514.332 F tot 1.865.914 F. De gemiddelde prijs lag dit jaar iets onder de 7 F per kg terwijl in febr. '70 ruim 7,50 F per kg werd betaald. De oorzaak hiervan moet worden gezocht in de sterke prijsdaling die de haring op één bepaalde dag kende toen de prijs terugliep tot 4 F wegens het feit dat verschillende vaartuigen onaangekondigd op de namiddagverkoop verschenen.

Na de eerste twee maanden in 1971 brachten de Nederlandse schepen in totaal 533.992 kg ha-

ring op de markt tegen 635.471 kg na twee maanden in 1970. De opbrengst verminderde van 5.018.146 F naar 4.550.810 F.

HOOGSTE OPBRENST IN 1971

Alhoewel het jaar 1971 nog maar twee maanden jong is werden toch reeds enkele merkwaardige resultaten bereikt door de IJslanders. De O.316 zette de reeks in van de zencijfers-opbrengsten, de O.138 was het tweede vaartuig dat boven het miljoen geraakte. Vorige week lukte de O.317 ook meer dan één miljoen. Deze week is het dan de beurt aan de O.288 om de reeks verder te zetten. Het werd meteen het hoogste cijfers van 1971 : 1.200.680 F. Dit met een vangst die in hoofdzaak bestond uit rode zeebaars, kabeljauw, gul en schelvis. Zonder ze uitzonderlijk te noemen mogen we toch zeggen dat de prijzen renderend waren, te meer dat deze week een veel ruimere aanvoer werd geboekt dan de voorgaande week. Maandag alleen reeds werden bijna 10.000 bennen aangevoerd.

OOK BELANG- STELLING VANWEGE DE R.T.B. VOOR DE ZEEVISSERIJ

Het tweede programma van de R.T.B., Radio du Hainaut, wijdde vorige week ruime aandacht aan de zeevisserij. Verschillende vraaggesprekken werden opgenomen, van enkele vooraanstaanden uit het bedrijf alsmede van enkele voorbijgangers in de straat.

Gedurende meer dan 30 minuten werden tal van aspecten onder de loupe genomen, slaande op de aanvoer, de kommercialisatie en het visverbruik. Verschillende reders en vissers kwamen eveneens aan het woord.

De uitzending greep plaats op maandagnamiddag jl.

Het is verheugend vast te stellen dat ook eens van waalse zijde belangstelling voor het zeevisserijbedrijf wordt betoond en naar we konden vernemen, zijn reeds talrijke gunstige reacties op deze uitzending gekomen.

MARITIEM NIEUWS UIT NIEUWPOORT

In de Nieuwpoortse haven werden verkeersborden aangebracht met het oog op de snelheidsbeperking aldaar. Een dergelijk bord werd respectievelijk aangebracht aan het Kattesas en de Oostkant van de nieuwe muur. Voortaan is de maximumsnelheid van het Kattesas tot aan het sluisenkomples beperkt tot 5 km. per uur. Dit stelt meteen een merklijke verbetering daar gezien, door de vaak te snelle koers die aldaar gelopen werd door speedboten en ook wel vissersvaartuigen, dikwijls schade werd veroorzaakt aan gemeerde vaartuigen ingevolge de golfslag. Vooral de jachtlui tijdens de weekeinden, voeren een dermate hoge snelheid, dat erge deining ontstond in de havengeul.

Tijdens een vergadering van de Vissershavenkommissie van Nieuwpoort werd beslist een verzoek te richten tot de bevoegde diensten van het Loodswezen met het oog op een betere geleiding in de ha-

vengeul tijdens mistig weder of bij nacht. In het Loodswezengebouw bevindt zich inderdaad een schakelaar die de 16 lichten bedient op de westzijde van de havengeul, t.t.z. van aan voornoemd gebouw tot aan de motorpost waar de redeboot gemeerd ligt.

Het feit dat de toelating zolang aansleepte is wel gelegen in het feit dat de bevoegde diensten dachten dat het verzoek inhield dat bedoelde lichten iedere nacht moesten branden; in feite strekte het verzoek van de Nieuwpoortse Vissershavenkommissie enkel tot het ontsteken bij mistig weer. Verder bleek de stad Nieuwpoort zelfs bereid een teller te plaatsen en zelf het verbruik te betalen. Dit wijst er andermaal op dat Nieuwpoort het inderdaad goed meent met de plaatselijke scheepvaarttrafiek.

Ingevolge de nu toch verkregen toelating betekent het branden van de lichten bij mistig weder een uitstekende geleide bij het in- en uitvaren.

ZEEBRUGSE VISMIJN : 14 MILJOEN Fr. MEER NA TWEDE MAANDEN

Na twee maanden exploitatie in de Zeebrugse vismijn is de totale opbrengst gestegen met meer dan 14 miljoen F in vergelijking met dezelfde periode van vorig jaar. Het totale opbrengstcijfer van deze twee maanden bedraagt inderdaad reeds 66.832.126 F. Overigens is de februari maand eveneens bijzonder schitterend verlopen. De totale opbrengst steeg in die maand tot 33.014.765 F tegenover slechts 21.878.883 F in februari van 1970. Een verhoging dus met 11.135.882 F.

Die effenaf prachtige cijfers waren in hoofdzaak te danken aan de aanzienlijke tongenvangsten welke geboekt werden. In 243 vangsten werd 178.589 kg van die dure kwaliteitsvis aangevoerd die in totaal 16 miljoen 565.670 F opbracht tegen onderscheidelijk 197 vangsten, een aanvoer van 101.048 kg en een opbrengst van slechts 10 miljoen 008.370 F in 1970. Die ver-

hoogde aanvoer gaf echter aanleiding tot een lichte daling van de gemiddelde prijs die terugliep van 99,04 F in 1970 tot 92,75 F in februari 1971. Niettemin blijft de tong nog steeds duur.

Met de garnaal ging het heel wat minder goed. Er varen immers nog slechts twee Zeebrugse vaartuigen op die smakelijke schelpdieren uit, zodat de aanvoer dan ook gering was.

De gullenvisserij blijft inderdaad zo lonend dat de grote meerderheid der garnaalsloepen nog steeds die visserij blijft bedrijven in plaats van over te schakelen op de garnaalvisserij.

Er werden dan ook slechts 41 garnaalvangsten geboekt met een aanvoer van 63.435 kg en een opbrengst van 653.435 F tegen onderscheidelijk 236 vangsten, een aanvoer van 81.468 kg en een opbrengst van 2.858.243 F in 1970.

Geen wonder dan ook dat de gemiddelde prijs als een raket de hoogte inging nl. van 35,08 F in 1970 tot 87,32 F thans. Ook de garnaal blijft aldus een weelde-artikel.

Hetzelfde geldt trouwens voor de kreeftjes waarvan de aanvoer eveneens gering was en de prijzen dus hoog blijven. Er werden er in februari 1971 in 16 vangsten 2.713 kg van aangevoerd waarvoor de opbrengst, tegen een gemiddelde prijs van 87,33 F 236.960 F beliep, tegen onderscheidelijk 19 vangsten, met een aanvoer van 1.326 kg en een opbrengst van 118.790 F in februari 1970. De gemiddelde prijs bedroeg vorig jaar 89,58 F.

Ook met de haring was het ten slotte niet veel zaaks. In 8 vangsten beliep de aanvoer 7.908 kg, met een opbrengst van 67.430 F tegen onderscheidelijk 6 vangsten, een aanvoer van 3.850 kg en een opbrengst van 37.160 F in 1970. De gemiddelde prijs liep enigszins terug, nl. van 9,65 F in 1970 tot 8,52 F dit jaar.

TE KOOP KETTINGEN

voor BOKKEVISSERS

ZICH WENDEN :

s.v. S.C.A.P.

Hendrik Baelskaai 27, Oostende

Tel. 059/729.51

(6914V)

RADAR

GELEIDE MERKEN

Bij dag of bij nacht maakt de zeevaarder dankbaar gebruik van geleidelichten en geleidemasten. Door hun beschildering in opvallende kleuren en tekening, door hun bijzondere bouw en toptekens vallen geleide-merken goed in het oog tussen het mozaïek van de wal. 's Nachts zijn geleidevuren kenbaar aan de aard en de hoogte van het licht. Bij de nadering van de haven worden de geleidelichten of de geleidemasten scherp gepeild en zodoende kan de minste drift van het schip tengevolge van wind of stroom worden waargenomen.

Ongelukkiglijk zijn we nog niet zover in de radarvaart dat kleine merken in de wal op het radarscherm kunnen worden herkend.

Kunnen de geleidemasten wel worden bemerkt in het radarbeeld dan is het toch niet gemakkelijk er gebruik van te maken. Er kan nochtans wel voordelig gebruik worden gemaakt van twee uiteenstaande verkenningpunten door het gebruik van de draaibare peilnaald. Steeds moet evenwel voor ogen worden gehouden dat radarpeilingen niet dezelfde betrouwbaarheid bezitten van het meten der radarafstanden. Een goede betrouwbaarheid met de streek verschaft de zeevaarder uiteraard wel meerdere bruikbare radarherkenningspunten maar dit is dan het uitsluitende voorrecht van diegenen die voortdurende dezelfde gebieden bevaren.

De ontwikkeling van racons en ramarks zal in grote mate de waarde

van de echos uit de wal verbeteren en 't is niet uitgesloten dat geleide-merken dan op dergelijke manier zullen kunnen worden gebruikt bij slechte zichtbaarheid. Zoals ze bij de visuele navigatie dienstig zijn.

NIEUW

Het radarapparaat van de reeks 151 TR van Furumo werd in de handel gebracht. Het toestel heeft een bereik van 36 mijlen en een kracht van 10 Kw. en werd ook bijzonder ontworpen voor het gebruik aan boord van kusters, vissersvaartuigen, loodsboten en jachten t.t.z. schepen waar de drijfkracht en de plaatsruimte beperkt zijn. Zoals dit met alle radar-toestellen het geval is bestaat de gehele installatie uit de antenne, de zender-ontvanger, de indicator en de voeding die zowel wisselstroom als continu. De sleufantenne is rechtstreeks gekoppeld aan het aandrijfmekanisme en meet 1,20 m. Zij draait met een snelheid van 20 toeren per minuut met windsterkten tot meer dan 100 km. per uur.

De indicator kan worden opgehangen of opgesteld in het wielhuis, aan het plafond of aan de schotten. De gezichtshoek kan worden geregeld. Het scherm heeft een diameter van 18 cm. maar met het vergrootglas wordt een beeld bekomen van 30 cm. Het gehele apparaat wordt bediend door de knoppen op het voorpaneel. De schaalverdeling gaat van een halve mijl over 1,5, 4, 12 tot 32 mijlen.

Er worden twee impuls lengten aangewend om een betere onderscheidingsvermogen te bekomen op korte afstanden en een grote reikwijdte op de langere schalen. De headingsmarker is automatisch ingeschakeld met de antenne.

LITERATUUR

"Leerboek der Radartechniek" M.J. Vanduin (2 delen).
"Principles of radar" Reintjes & Coate (Mc Graw Hill - New-York).
"Radio Aids to Navigation" R.A. Smith (Cambridge University Press).
"Radar Engineering" Donald E. Fink (Mc Graw Hill - New-York).
"Radar Electronic Fundamentals" (Bureau of Ships, Navy Department New-York).
"Radar System Fundamentals" (idem).
"Principles and Practice of Radar", H.E. Pemrose (George Newnes, London).

(VERVOLGT)



**ACCUMULATOREN
NICKEL - CADMIUM**
van hoogstaande kwaliteit

vervaardigd in Zweden

**VERLICHTINGSBATTERIJEN
STARTBATTERIJEN
ZOEKLICHTEN VOOR VAARTUIGEN**

- draagbare lantaarns en zoeklichten
- signalisatielichten
- boeilichten
- flikkerlichten

ALLEMAAL UITGERUST MET DE BATTERIJEN



**VRAAG INLICHTINGEN BIJ
s.v S.C.A.P.**

EDW. ANSELELAAN, OOSTENDE
Tel. (059) 808.20

(0294V)

STOOMTANKER „BELGULF UNION” IN DIENST VAN ZEEVAARTONDERWIJS

Woensdagmorgen, omstreeks 9 uur meerde in de Zeebrugse haven aan de Leopold II Dam de stoomtanker «Belgulf Union» om een contingent van twaalf leerlingen-werktuigkundigen aan boord te nemen.

Enige tijd geleden besloot de Raad tot Verbetering van het Zeevaartonderwijs, onder het voorzitterschap van Commodore Robins, dat een vooropleiding van een drietal maanden aan boord van een schip zeer gewenst zou zijn. Het hoofdoel van deze amarinage is de kandidaten scheepswijs te maken en ze in de gelegenheid te stellen zich op korte tijd te overtuigen van de juistheid van het gekozen beroep, door hen een objectief en volledig beeld te geven van de werk- en levensvoorwaarden aan boord van een schip.

Na nauw overleg met Commodore Robins, kapitein A. Westerlinck, commandant-direkteur van de Hogere Zeevaartschool en kapitein R. De Mulder, direkteur van het Bu-

reau voor Arbeidsbemiddeling voor Zeelieden, besliste de rederij «Belgulf Tankers nv» haar schip «Belgulf Union» ter beschikking te stellen. De akkomodatie werd aangepast aan deze bijkomende rol, die het schip nu te vervullen heeft. De heer J. Kets, hoofdwerktuigkundige in dienst van «Belgulf Tankers nv» werd aangesteld als officier-instrukteur. Bij hem berust de taak de leerling-werktuigkundigen wegwijs te maken in zowel algemene en technische vakken als reglement en veiligheidsmaatregelen.

De tanker «Belgulf Union», onder bevel van kapitein M. Devriese, wordt aangedreven door een stoomturbine van 8500 pk. Hij werd gebouwd bij de Kawasaki scheepswerf te Japan in 1962. De afmetingen zijn de volgende: Lengte 171 m., breedte 22 m., draagvermogen 18.644, diepgang 9,45 m., brt 12.539. Het schip wordt hoofdzakelijk gebruikt voor het vervoer van afgewerkte, zuivere petroleumproducten in Noord-West-Europa.

OOSTENDSE MARKT EN VISMIJNECHO'S

Een heel ander marktbeeld dan vorige week toen we enkel maandag een noemenswaardige aanvoer kregen en waar die aanvoer bovendien zeer eenzijdig was. Deze week kregen we maandag en dinsdag een flinke hoeveelheid (ronde) vis op de markt en was ook woensdag nog een voldoende hoeveelheid voorhanden om de kopers van die dag te gerieven. De aanvoer was bovendien meer verscheiden en bevatte vooral meer rog, rode zeebaars, tong, kabeljauw, schelvis en steenschol. Prijsdalingen dan ook voor deze soorten zonder dat ze echter bepaald goedkoop werden. Rog kreeg zelfs nog een behoorlijke prijs en schommelde tussen 8 en 25 F. De tongen waren duur, alleen de grote soorten kregen er van langs met lappen tot

MEER TREKKRACHT

MEER SNELHEID

(5723V)

60 F en grote tong dinsdag onder de 80 F per kg. De middensoorten als bloktong en voorkele tong bleven evenwel rond de 120 F halen. Ook tarbot bleef peperduur en noteerde weer van 100 naar 140 F per kg. Kleine steenschol viel nogal goedkoop uit, dit wegens 'n afnemende belangstelling vanwege de uitvoer die de prijs liet zakken tot 10 F per kg. Een grote hoeveelheid kabeljauw van het kanaal waar ze nu volop in de ronde soorten zitten. Vangsten vis van 400 bennen waren geen uitzondering. Ondanks de ruime aanvoer van kabeljauw en gul bleef de prijs voor beide soorten renderend, kabeljauw rond de 14 F, gul van 12 naar 13,5 F. Vlaswijting kende al betere tijden maar wijting daarentegen was zeer duur. Rode knorhaan liet het afweten maar voor platvis viel de prijs beter uit dan verwacht.

De IJslanders deden het lang niet slecht, er werd weer een opbrengst van zeven cijfers geboekt, dit keer voor de O.288. Ook de O.316 bleef minder dan 100.000 F van die zeven cijfers opbrengst verwijderd. Bij de IJslandse vangsten zijn de grotere schelvisvangsten opvallend terwijl ook heel wat meer rode zeebaars werd aangevoerd. Schelvis bleef duur, rode zeebaars moest het doen met dalende prijzen van 750 naar 580 F per ben.

Heel wat minder vis van de West. Verschillende middenslag-schepen die tot verleden week op de West gingen vissen hebben het roer omgeslagen naar de kanaalgronden en moeten dus eerst voor de volgende weken worden verwacht. Meteen mogen we een stijgende aanvoer van het kanaal verwachten, vooral nu de vangsten ginder zeer groot zijn. Volgende week reeds worden weer grote vangsten kabeljauw en gul verwacht. Aan vis alleszins geen gebrek tijdens die komende week.

Aan haring wel gebrek want naar alle waarschijnlijkheid hebben ook de Nederlandse haringvissers nu het seizoen te Oostende

afgesloten in afwachting dat ze tijdens de meimaand reeds terug achter de Hollandse nieuwe aanzitten.

De kustvisserij blijft ernstige tegenstand ontmoeten van de weersomstandigheden. Garnaal blijft dan ook zeer schaars en bijzonder duur. Een zeer groot verschil alleszins met een paar jaar terug toen de aanvoer veel groter en de prijzen veel lager waren. Het kan verkeren...

De totale aanvoer bestond tijdens de afgelopen week uit nagenoeg 13600 bennen vis, 30.000 kg tong en een 1000 kg kreeftjes. De totale opbrengst bedroeg 12.825.053 F.

ZOALS VERWACHT, VEEL MEER KANAALVIS

Door 22 kanaalschepen werd voor 6200 B. vis en 27000 kg. tong gezorgd. Meestal ronde vis van deze visgrond, in hoofdzaak kabeljauw, gul vlaswijting, steenschol en wijting. Steenschol is dan bedoeld om bij de platvissoorten te worden gerekend. Schol en iek waren tamelijk schaars en moesten deze week dan ook niet worden opgevangen, te meer dat ook in Zeebrugge zeer weinig platvis werd gebracht. Een veel ruimere aanvoer van tong ook van deze visgrond. Tong die nog goed werd verkocht, zij het dat sommige soorten goedkoper waren dan verleden week. Zo

MET EEN VASTE- OF VERSTELBARE Zaltbommelschroef

by, de lappen en de grote sortering. Ook driekwarttong en op zeker ogenblik zelfs bloktong deden het minder goed. De kwaliteit speelde echter ook hier wel een regelende rol.

Kabeljauw werd in hoofdzaak opgekocht door de uitvoerders die er van 620 naar 670 fr. voor betaalden. De gullen kregen van 600 naar 660 fr. per ben en werden dus goed verkocht. Vlaswijting deed het minder goed en kreeg tussen 13 en 18 fr. Roggen werden dinsdag duurder en stegen toen tot 26 fr. Keilrog kreeg een goede middelprijs die rond de 28 fr. schommelde en dinsdag ook hoger was dan maandag. Rode knorhaan liet het dinsdag bepaald afweten terwijl ook steenschol die dag heel wat goedkoper was dan op de maandagmarkt. Vooral de kleine sortering moest het ontgelden en zakte naar 10,50 fr. per kg. Wijting van het kanaal was duur grote sortering kreeg zelfs tot 16 fr. per kg. Staartvis kende een dalende markt en viel terug tot 56 fr. per kg., de kleine sortering kreeg rond de 45 fr. Zeer duur werden de schaarse herders en koningsvis verkocht. Koningsvis kreeg zelfs tot 70 fr. per kg. Heek meestal van middenslag en kleine afmeting werd verkocht tussen 20 en 35 fr., de grote sortering kreeg tot 42 fr. per kg. Renderende resultaten voor de

meeste van deze kanaalschepen met een vijftal opbrengsten boven de 400.000 fr. en de meeste resultaten boven de 300.000 fr.

MINDER WESTSCHEPEN

Nu er weer minder vis te vangen is op de West hebben de middenslag-schepen deze gronden verlaten. Meteen ook een sterk teruglopende aanvoer die tijdens de voorbije week bestond uit ongeveer 2400 bennen vis en 1600 kg. tong. Meest gul en wijting voor deze schepen, soorten die duur verkocht werden. Grote wijting kreeg tot 17 fr. kleine sortering noteerde regelmatig tot 10 fr. per kg. Voor grauwe poon werd hier tot 14 fr. gegeven en rode poon haalde regelmatig 20 fr. Rode knorhaan viel wat licht uit en kreeg tussen 14 en 18 fr. per kg. Veel minder haai op de markt dan verleden week, de prijs bleef dan ook zeer goed. Kabeljauw steeg van 900 naar 1300 fr. per bak terwijl de gullen schommelden tussen 500 en 950 fr. per ben. Meestal bestonden de vangsten hier uit kleine vis (kleine wijting en kleine gul). Alleszins bevredigende resultaten voor deze schepen.

MEER VIS VAN IJSLAND

In strikte zin kregen we niet meer bennen van IJsland, wel was de gemiddelde vangst deze week groter. Dit dan vooral dank zij de vangst van O.288 die zowat 1900 bennen loste en meteen de hoogste opbrengst van 1971 (tot nu toe) bereikte: 1.200.000 fr. De prijzen voor IJslandse soorten waren mochtans heel wat lager dan verleden week en dit voor de meest gebrachte soorten als rode zeebaars, leng, kabeljauw en koolvis. Rode zeebaars zakte van 20 naar 11,60 fr. per kg., leng kreeg in plaats van 25 nog maar 16 fr. per kg. en koolvis bleef bestendig onder de 10,50 fr. per kg. Hondstong, waarvan de aanvoer veel

VAN VOORDEN

Zaltbommel n.v.

(5723V)

kleiner was dan verleden week, noteerde hogere prijzen schommelend van 18 naar 22 fr. Schotse schol deed het niet zoveel beter en kreeg tussen 410 en 610 fr. per ben. De kwaliteit speelde hier wel een prijsregelende rol. Ook opvallend lagere prijzen voor staartvis, de grote sortering zakte naar 60 fr. per kg. de andere sorteringen kregen tussen 50 en 56 fr. Een merkbare toename van de schelvisaankvoer deed ook de prijs van deze vissoort teruglopen. De prijzen bleven echter nog wel renderend en schommelden tussen 17 en 28 fr. per kg. Middenslag en kleine sortering kregen zowat dezelfde prijzen, alleen de grootste soort haalde tot 26 en 28 fr. per kg. Schaap bleef vlot verkopen maar kreeg toch weer iest minder dan verleden week. De grotere

aanvoer van rog door de kanaalschepen was hiervan de oorzaak. Voor heilbot werd tussen 50 en 95 fr. betaald, de aanvoer van deze soort mogen we gerust klein noemen. Koolvis geraakt er niet meer bovenop en kreeg van 9 naar 10,60 fr. Uitzonderlijk werd een prijs van 12 fr. betaald, maar dit dan voor slechts 500 kg. De kleinere soort kreeg zowat dezelfde prijs als de grote sortering. Kabeljauw deed het niet te best en daalde van 800 naar 650 fr. per ben. Voor de gullen werd ongeveer dezelfde prijs betaald van 11 naar 13 fr. Enkele manden zeevolf verdienden een betere prijs dan de 500 fr. per ben terwijl voor lom tussen 7 en 11 fr. werd gegeven, dit volgens de kwaliteit. Voor witte leng bleef de prijs zeer goed, van 700 naar 770 fr. per ben, blauwe leng deed het intengende deel nogal slecht en zakte naar 15,80 fr. per kg. Grote wijting kreeg hogere prijzen dan verleden week en noteerde tot 16 fr. per kg. Tenslotte werden de weinige kreeftjes nog eens zeer duur verkocht met grote sortering tot bij de 100 fr. per kg.

MARKT TE ZEEBRUGGE

Zoals verwacht was de aanvoer niet bijzonder groot, slechts twee vaartuigen van het Kanaal, 26 vaartuigen van de Noord en de West en 20 gullenvangers boden hun vangsten aan.

Voor de 22.000 kg. tongsoorten waren de afnameprijzen renderend, voor de grote en de bloks werd van 63 tot 93 fr. betaald, voor de fruits van 101 tot 116 fr., voor de schone kleine en de kleine van 115 tot 125 fr. en de kleinste slag, TP en sips, van 101 tot 118 fr. het kg. Tarbot en grietsoorten blijven niet alleen duur in afname ze zijn eveneens zeer zeldzaam. In vergelijking met de vorige weken was de aanvoer van pladijs zeer gering, de afnameprijs was weliswaar iets hoger dan de vorige weken doch toch niet in verhouding van de aanvoer. Voor de grote soorten werd van 8,40 tot 11 fr. betaald en voor 3de slag van 8,40 tot 12 fr. Voor de deelvis en de meiers werd van 7 tot 12 fr. geboekt, deze laatste soorten waren echter weinig in aanvoer.

Dank zij de gullenvangers was de aanvoer van gulsoorten voldoende alleen ontbrak er kabeljauw en grote gullen op de markt. De prijzen van deze laatste schommelden tussen de 18 en de 26 fr. het kg. Voor de verschillende kleinere gulsoorten schommelden de prijzen tussen de 9 en de 18 fr. het kg.

Praktisch geen roggevis aan de markt, zodat de afnameprijs geweldig hoog lag, van grote naar kleine schommelden de prijzen tussen de 12 en de 33 fr.

Zeer weinig wijtingsoorten werden er gelost, de prijzen schommelden tussen de 8 en de 15 fr. het kg. Voor de zeehaal en zeehonden werden eveneens renderende prijzen geboekt, van 11 tot 20 fr. De vlaswijting van het Kanaal kwam van 14 tot 17 fr. De steenschol eveneens in kleine hoeveelheden gelost brachten van 13 tot 36 fr. op.

Voor de zeeduivels werd van 41 tot 73 fr. betaald.

Datum	Vangsten	Kgr.	Fr.	Min.	Maks.	Gem.
-------	----------	------	-----	------	-------	------

VISAANVOER TE OOSTENDE

1-3	24	502.260	8.478.013
2-3	14	156.800	3.159.420
3-3	6	50.200	1.187.620
	44	709.260	12.825.053

GARNAALANVOER TE OOSTENDE

24-2	9	365	43.559	102,—	126,—
25-2	10	374	43.121	105,—	121,—
26-2	11	357	44.772	113,—	132,—
27-2	2	25	3.250		130,—
28-2	1	62	7.650	121,—	125,—
1-3	1	15	1.845		123,—
2-3	10	502	59.087	109,—	122,—
3-3	1	17	1.755		117,—

VISAANVOER TE ZEEBRUGGE

26-2	22	44.760	735.920	16,44
1-3	24	60.707	1.129.130	18,59
2-3	11	24.250	728.050	30,02
3-3	28	78.398	1.832.340	23,37
		208.115	4.425.440	21,26

WAARVAN TONG

26-2	5	1.980	194.410	98,18
1-3	8	4.535	427.120	94,18
2-3	7	5.297	469.120	88,56
3-3	16	10.095	886.770	87,84
		21.907	1.977.420	90,26

GARNAALANVOER TE ZEEBRUGGE

1-3	2	198	24.486	123/127
3-3	5	406	51.108	114/132
		604	75.594	

VISAANVOER TE NIEUWPOORT

1-3	10	35.684	902.087
3-3	4	13.987	197.530

GARNAALANVOER TE NIEUWPOORT

25-2	8	298	34.900	106,—	123,—	117,—
26-2	1	15	2.610	174,—	174,—	174,—
27-2	7	173	21.617	115,—	133,—	125,—
2-3	4	130	11.311	79,—	90,—	87,—

PAKKETBOTEN OOSTENDE-DOVER

voor de week van 7 tot en met 13 maart

PASSAGIERSBOTEN

Afvaarten uit Oostende:
— Alle dagen te 10u15 en te 14u45
Afvaarten uit Dover:
— Alle dagen te 13u00 en te 17u00.

CARFERRIES

Afvaarten uit Oostende:
— Alle dagen te 01u30, te 13u30 en te 19u30.
Afvaarten uit Dover:
— Alle dagen te 00.30, te 12u30 en te 18u30.

KOOLVISPRIJZEN IN DUITSLAND

De gemiddelde prijzen voor grote koolvis waren in de voornaamste Duitse havens de volgende:

Vrijdag	26/2/1971:	10,65	—	10,37	—	9,83	—	9,55	fr.
Maandag	1/3/1971:	10,92	—	10,37	—	10,10	—	9,83	—
		9,01	—	8,74	—	8,46	—	6,55	fr.
Dinsdag	2/3/1971:	11,19	—	10,92	—	10,65	—	10,37	—
		8,46	—	8,74	—	7,10	fr.		
Woensdag	3/3/1971:	11,18	—	10,92	—	9,55	—	9,29	—
		8,46	fr.						

KRUISVAART

„ZINNIA”

Het bevoorradingschip ZINNIA onderneemt een kruisvaart van 17 maart tot 9 april 1971, onder het bevel van Korvetkapitein W. Cornelis.

Het schip legt aan te Bremen op 1 april 1971.

Voor wat de briefwisseling betreft zijn volgende schikkingen van kracht: De post voor Bremen dient in de Generaal Mahieukaerne toe te komen op 1 april vóór 10 u.

OOSTENDE

MAANDAG 1-3-1971

IJSLAND			
O.250	20	660	— 419.245
O.324	17	520	— 385.688
O.316	17	1750	— 919.800
O.288	17	1880	— 1.200.680
O.237	16	250	600 243.200
O.202	14	700	— 455.320

KANAAL			
Z.597	14	400	400 407.620
O.206	16	380	2300 464.840
O.118	14	400	1200 443.043
O.135	15	420	1000 386.530
O.274	15	420	1100 399.830
O.275	15	250	1000 338.000
O.307	15	380	760 320.460
O.151	14	300	— 239.820
O.127	15	100	3500 385.602
O.114	16	250	1500 392.100

WEST			
O.142	7	150	— 95.200
O.160	8	260	— 133.210
O.301	9	320	— 180.300
O.156	9	100	— 102.410
O.172	8	160	— 123.100
O.537	6	100	— 78.530
N.800	8	20	1400 160.280
N.762	4	90	— 68.750

DINSDAG 2-3-1971

KANAAL			
O.120	12	200	200 216.578
Z.499	15	100	4400 495.650
O.329	11	120	— 86.740
O.134	15	350	750 314.140
O.132	10	250	100 180.200
O.72	16	140	3400 423.880
O.35	14	300	300 235.630
O.284	16	400	350 286.680
O.268	16	250	800 286.240

WEST			
O.214	4	120	— 67.260
N.723	5	150	— 111.432
N.736	5	190	— 112.520
O.15	5	160	— 145.740
N.738	6	200	— 113.670

WOENSDAG 3-3-1971

KANAAL			
O.285	13	320	700 324.580
O.232	13	350	600 331.640
O.37	12	100	2400 304.640

WEST			
N.345	3	300	— 55.100
N.715	5	100	— 95.420
O.147	3	30	— 23.940

BIJ DE HEISTSE VISBAKKERS

Op aanvraag hebben de Heistse medewerking verleend aan de Ci-Visbakkers vorige week vrijdag hun mataire stoet te Oostende, door het bakken van pladijsjes, die gratis aan de feestvierenden en de niet gemaskerden werden uitgedeeld.

Vooraf was onze groep — in folklorische klederdracht — samen met vele andere, door de Stedelijke Overheid ontvangen geworden in 't Feestpaleis. Voorzitter De Corte en Mevr. Eug. Vlietinck werden aldaar ook de medaille van de «Orde van de Kloeffe» omhangen, als teken van volwaardig lid van deze Orde.

Het bakkraampje was opgesteld op een voetpad van het Vissersplein en met vier pannen werd gedurende drie uren zelfs niet vlug genoeg gebakken en gebraden om al de gegadigden te voldoen. 't Was een overrompeling!

Na de ontbinding van de stoet ontvingen wij aan ons kraampje het bezoek van Hr Burgemeester Piers, omringd van al zijn Schepenen, die zich ook een gebakken visje lekker lieten smaken.

't Was nogmaals een goede dag voor de volkse vis-propaganda.

ZEEBRUGGE

DONDERDAG 25 FEBRUARI 1971

Z.408	4	700	50	120.680
Z.518	4	500	50	74.160
Z.526	3	600	70	148.940
Z.492	3	600	50	129.950
Z.581	3	100	50	33.560
Z.483	5	800	80	116.140
Z.424	3	1.000	50	159.840
Z.400	4	100	45	68.260
Z.431	4	500	100	168.830
Z.176	4	400	75	112.450
Z.484	4	1.500	70	222.660
Z.574	4	1.400	60	221.800
Z.598	8	50	120	103.650
Z.505	4	800	40	114.030
Z.596	1	50	10	33.190
Z.588	3	400	30	75.980
Z.548-481	1			46.670
				1.950.790

VRIJDAG 26 FEBRUARI 1971

Z.580	3	100	60	55.700
Z.512	3	700	70	162.060
Z.201	3	100	50	39.780
Z.435	3	500	60	96.120
Z.585	1	100	10	11.750
Z.447	1			10.940
Z.809	1			10.080
Z.184	1			4.710
Z.601-468				70.580
Z.436-438				43.570
Z.554-538				62.310
Z.432-233				48.250
Z.558-403				46.870
Z.477-553				43.750
Z.548-481				29.450

MAANDAG 1 MAART 1971

Z.494	2	200	10	44.940
Z.511	2	150	20	42.700
Z.602	2	250	15	53.600
Z.497	1	150	10	31.660
Z.568	8	100	100	106.220
Z.418	16	2.800	200	400.270
Z.403-558	1			44.640
Z.554-538	1			51.050
Z.468-601	1			49.580
Z.233-432	1			55.750
Z.436-438	1			25.390
Z.477-553	1			50.070
Z.548-481	1			53.390
Z.577	1			52.220
Z.447	1			2.930
Z.536	1			49.000
Z.809	1			15.720
				1.129.130

DINSDAG 2 MAART 1971

Z.424	3	400	25	75.490
Z.510	4	700	40	135.360
Z.442	4	550	30	67.810
Z.474	4	600	40	86.360
Z.547	4	300	100	111.420
Z.569	4	150	80	80.840
Z.462	4	500	60	137.640
Z.403-558				14.360
Z.436-438				18.770
				728.050

WOENSDAG 3 MAART 1971

Z.519	4	250	20	54.410
Z.576	12	2.000	120	403.290
Z.431	3	200	65	89.250
Z.503	5	450	20	78.830
Z.589	5	800	70	132.490
Z.587	5	300	50	85.440
Z.516	5	400	110	120.040
Z.512	3	500	30	75.030
Z.591	5	400	70	89.410
Z.578	3	200	20	37.150
Z.593	3	200	20	30.880
Z.473	3	150	15	20.430
Z.556	1	70	10	13.390
Z.430	5	200	80	102.590
Z.592	4	500	80	133.220
Z.570				80
Z.455				80
Z.233-432				40
Z.601-468				30
Z.750-201				40
Z.554-538				90
Z.548-481				40
				1.832.340

IJSLANDSE AANVOER TE OOSTENDE

	1-3-1971
Schelvis	
Groot	24,—28,80
Middel	17,—21,60
Klein	14,—17,60
Kabeljauw	12,40-17,—
Gul	11,—13,60
Wijting	10,—13,40
Schaat	16,—24,20
Zeebaars	10,40-14,20
Leng	10,—19,60
Schartong	6,—12,40
Heilbot	16,—96,20
Koolvis	10,—12,40
Hondstong	9,20-23,—
Zeewolf	12,—14,—
Platen	51,—62,40

NIEUWPOORT

VRIJDAG 26-2-1971

Geen visvangers op de markt, en de garnaalvisserij konden de visserij niet beoefenen, gevolge de sterke bries van het N.W. en moesten zonder vissen terug binnenlopen. De N.734 welke toch een sleep gedaan had en 15 kg garnaal 's namiddags op de markt zette, kreeg een nog nooit gekende prijs voor deze garnaal, namelijk 174 F de kg! De garnaalsoep en de opgevolde huwelijksbootjes waarvoor ze misschien wel bestemd waren, zal nog zo goed gesmaakt hebben! (De zaterdag 7 vangsten: 170 kg garnaal, prijzen van 115 tot 133 F per kg).

MAANDAG 1-3-1971

N.543	214.846	N.579	211.610
N.346	39.110	N.737	34.922
N.704	190.659	N.710	23.920
N.700	42.250	N.807	42.250
N.788	15.090	N.805	15.090
N.730	33.850	N.761	38.490

Drie bokkevisserij, 5 schepen van de West en 2 spanvisserij hadden samen 6.000 kg tongen en 500 bennen vxis. De tongen hadden een vaste prijs over gans de markt. De grootste soort 66, de tweede 82, de derde 106, vierde 112, vijfde 120 en de kleine 114 F. Weinig tarbot maar wel grieten welke rond de 60 F schommelden. Grote wijting 900 F en kleine 600 F de ben. Roggen waren duur, moers 1560 F, tilten 1160 F de ben. Platvis: grote moesten opgevangen worden, drielingen van 300 tot 580 F de ben en kleine van 300 tot 470 F. Kabeljauw 1450 F de hoop, grote gulden 1200 tot 1000 F. Voorkleine van 620 tot 500 F de ben, Mini's 380 F. Voor alle soorten bleef het een vaste markt en bleef de belangstelling tot de vangst van het laatste vaartuig.

WOENSDAG 3-3-1971

N.470	14.370	N.36	28.880
N.708	124.200	N.703	30.080

Voer vangsten, samen 280 bennen en slechts 150 kg tongen. De meest voorkomende soort waren gulden en wijting. De weinige tongen, slecht 150 kg kregen prijzen tot 150 F voor de 4e en 5e. De roggen waren duur: 190 F de ben voor de moers en 1500 F voor de tilten, zelfs 1600 F voor de scherpstaarten. De wijting: 640 F voor de grote, en van 500 tot 400 F voor de kleine. De weinige platvis kreeg grote 470 F, drielingen 900 F, kleine 810 tot 950 F. Schullen: 20 F voor de grote, 17 F voor de kleine. De gulden: de grootste op de grond van 1400 tot 1200 F de ben. De volgende soort tot 850 F. De voorkleine 530 F de ben, de mini's 410 F.

Een paar bennen stekkers kregen van 870 tot 1100 F.

VERWACHTINGEN

MAANDAG 8 MAART

IJSLAND

O.236 met 900 bennen t.t.z. 450 kab-gul; 50 koolvis; 15 schelvis-totten; 125 wijting; 100 bonen; 100 schotse schol-steenschol; 10 schaten en 50 leng.

O.216 met 1100 bennen t.t.z. 400 kab-gul; 50 koolvis; 200 bonen; 200 gutvis; 50 varia; 20 leng.

O.334 met 1000 bennen t.t.z. 450 kab-gul; 50 koolvis; 200 bonen; 100 S. schol-steenschol; 25 w. leng; 25 bl. leng; 150 wijting.

O.129 met 500 bennen t.t.z.; 60 kab-gul; 40 koolvis; 200 wijting; 50 bonen; 5 heilbot-staart; 20 schaten; 125 leng.

KANAAL

O.247, O.123, O.141, O.239, N.719, O.94, O.29, O.303, O.128, O.537.

WEST

O.66, Z.38, N.720, N.185, O.192, N.760, N.761.

DINSDAG 9 MAART

IJSLAND

O.81 met 1400 bennen t.t.z. 900 bonen; 400 schelvis-tot; 100 varia.

KANAAL

O.198 O.189, Z.34, O.306.

WEST

N.736, N.738, O.214, O.147, O.148, O.156, N.346.

WOENSDAG 10 MAART

KANAAL

O.83 (vermoedelijk) en N.706.

WEST

N.345, O.69, N.715, N.800, O.142.

RUSSISCHE TREILER AAN DE KETTING TE ALASKA

Te Kodiak, in de Amerikaanse staat Alaska is een Sovjetrussische treiler aan de ketting gelegd. Het vaartuig werd gepraaid toen het in de Amerikaanse territoriale wateren aan het vissen was. Het werd opgebracht en ging te Kodiak voor anker. De treiler ligt daar nu reeds een week in afwachting dat de Sovjetrussische ambassade te Washingtonde 50.000 dollar boete stort die de bemanning van het schip blijkbaar niet kon betalen toen de treiler door de kustwacht gepraaid werd.

★ ANTWERPEN Over te laten exceptioneel winstgevende zaak in Vis. Markten en weinig groothandel, groot eigendom met magazijnen inbegrepen. Netto winst per jaar 2 miljoen fr. Ideaal als familiebedrijf. Prijs eigendom, zaak en materiaal 5 miljoen. Inl.

HANS de Keyserlei 31, Antwerpen boven Godiva T. 03/32.97.14 (6910V)

Tong- en pladijsprijzen in de drie vismijnen

TONG

Oostende

Soorten	1-3-1971	2-3-1971	3-3-1971
Lappen	60,60-66,—	62,20-64,—	61,20-63,40
Grote	82,—87,60	79,60-84,—	79,—80,60
3/4	110 -115,6	103,6-109,2	102 -108,2
Blok	111 -121	98,40-114,4	105,8-111,8
voor-kleine	110 -120	120 -122,2	115,4-121,2
kleine	110 —,—	116,2—,—	116 —,—
slips	106 —,—	107 —,—	111,2—,—

Zeebrugge

Soorten	1-3-1971	2-3-1971	3-3-1971
grote	65,—75,—	63,—66,—	65,—67,—
blok	86,—93,—	81,—84,—	82,—85,—
fruit	108 -116	101 -107	103 -108
schone kleine	112 -123	115 -116	116 -122
kleine	112 -125	121 -124	120 -123
tout petit	107 -119	111 -118	116 -118
slips	101 -112	105 -106	107 -108

Nieuwpoort

Soorten	1-3-1971	2-3-1971	3-3-1971
Tong I	66,—,—	—,—	78,—,—
Tong II	82,—,—	—,—	94,—,—
Tong III	106 —,—	—,—	118 —,—
Tong IV	111 —,—	—,—	149 —,—
Tong V	120 —,—	—,—	149 —,—
Kleine	114 —,—	—,—	123 —,—

PLADIJS

Oostende

Soorten	1-3-1971	2-3-1971	3-3-1971
Grote	8,40-14,—	9,—14,—	11,—13,—
grote iek	9,—11,40	8,—13,—	12,20-14,—
kleine iek	8,40-15,60	9,60-14,—	13,40-15,—
derde slag	6,40-16,—	10,—12,20	15,—16,—
platjes	5,— 8,80	6,20- 9,80	7,—15,—

Zeebrugge

Soorten	1-3-1971	2-3-1971	3-3-1971
grote	8,40- 9,—	8,40- 9,—	8,40- 9,—
middenslag	8,40-11,—	8,40- 9,—	8,40- 9,—
kleine	8,40-12,—	10,—12,—	9,—12,—
deelvvis	8,—10,—	10,—12,—	7,—12,—
meyers	7,— 8,—	7,— 8,—	5,— 9,—

Nieuwpoort

Soorten	1-3-1971	2-3-1971	3-3-1971
Moeien	8,40—,—	—,—	—,—
grote pladijs	8,40- 9,—	—,—	10,—,—
drielingen	6,—10,—	—,—	18,—20,—
platjes	6,— 9,—	—,—	16,—18,—

REDERS en VISSERS, voor uw

SOCIALE LASTEN en BOEKHOUDING

wendt U in volle vertrouwen tot de

Beroepsvereniging

HAND IN HAND

O.V.A. VISMIJN OOSTENDE — Tel. 721.73

VERGELIJKENDE TABEL DER VISPRIJZEN

IN DE VISMIJNEN DER KUST

	Oostende		Zeebrugge		Oostende		Zeebrugge		Nieuwpoort	
	1-3-1971	1-3-1971	2-3-1971	2-3-1971	3-3-1971	3-3-1971	1-3-1971	3-3-1971	1-3-1971	3-3-1971
Tarbot groot (1-2-3)	120 -140	120 -138	114 -135	130 -140	126 -130	130 -145
middel (1-2-3)	85,—100	75,—85,—	96,—100	90,—110	95,—100	90,—98,—	110,—,—
klein (1-2-3)	40,—65,—	45,—85,—	30,—85,—	90,—,—	90,—,—
Griet groot (1-2-3)	55,—,—	50,—53,—	50,—54,—	52,—65,—	60,—70,—	70,—,—
middel (1-2-3)	35,—48,—	46,—48,—	50,—58,—
klein (1-2-3)	35,—,—
Schelvis groot (1-2)
mdidel (1)	20,—22,—	18,—21,—	18,—20,—
klein (1-2)	16,—18,—	13,80-15,60	14,—17,—
Heek groot (1)	40,—,—	40,—,—
Middel (1)	44,—,—	26,60-32,—	35,—,—
klein (1)	20,—32,—	10,20-22,60	21,—,—
lom
leng	12,—15,—	12,—17,—	13,—,—
Rog (1)	11,—22,40	5,80-27,80	13,—33,—
Keilrog (1-2-3)	21,—28,60	19,—28,—	33,—,—
Rog (2-3)	32,—,—	33,—,—	30,—33,—	38,—,—
Tilten (2-3)	30,—,—	22,—,—	30,—,—
Scherpstaart (2-3)	30,—32,—	30,—32,—	20,—,—	32,—,—
Halve mans (2-3)	20,—,—	25,—,—	18,—,—	24,—,—
Teelt (2)	21,—,—	24,—,—
Kabrog (2)	12,—,—	16,—,—
Kabeljauw (1-2-3)	13,—23,—	22,—26,—	13,—24,—	21,—24,—	13,40-23,80	20,—25,—	30,—,—	28,—,—
Gul groot (1-2-3)	16,—21,—	15,—20,—	15,—19,—	12,—25,—	12,—26,—
gul (middel)	10,—18,60	13,—15,—	8,—18,—	13,—14,—	8,60-19,—	13,—17,—
gul (klein)	9,—12,—	7,—13,—	9,—14,—
Hozemondhamme (1)	46,—74,60	52,—66,—	44,—63,—
Wijting groot (1-2-3)	7,—15,60	11,—12,—	6,80-15,40	12,—15,—	10,—14,—	12,—15,—	18,—,—	13,—,—
klein (1-2-3)	8,—9,—	8,—10,—	11,—12,—	12,—,—	8,—10,—
Schar (1-2-3)	8,—11,—	6,—8,—	6,—7,60	6,—10,—	12,—15,—	8,—10,—	14,—18,—	17,—20,—
Steenschol (1-2)	16,—41,—	13,—36,—	9,—26,—	25,—39,—	13,20-30,—	13,—30,—
Zeehaai (1)	16,—18,40	16,—18,—	13,—15,—	18,—19,—	17,—20,—	23,—,—	23,—,—
Hondshaai (1)	12,—14,—	6,80- 8,60	16,—17,60
Doornhaai (2)
Pieterman (1-2-3)
Makreel (1)
Horsmakreel (1)
Zeekeeft (1)
Schaat (1)
Zeebaars (klipvis) (1)	10,—,—
Kongeraal (1-2)	6,60-12,—	6,40-10,—	7,—,—
Schartong (1)	16,—38,40	16,—21,20	12,—22,—
Volle haring (1)
IJle haring (1)
Haringshaai (1)
Steenholk (1)	5,— 7,—	5,60- 6,20	6,—,—
Heilbot (1)
Koolvis (1-2)	11,—13,20	12,—,—	10,—12,—
Steur (1)
Zeewolf (1)
Pollak (1)	14,—20,40	13,40-18,—	13,—18,—
Zonnevis (1)
Koningsvis (1)
Vlaswijting (2)	14,—17,—
Zeeduivel (2)	47,—73,—	41,—68,—
Schotse schol (2)	17,—24,—
Zeehond (2-3)	11,—,—	22,—,—
Bot (3)
R. Poon Roob (1-2-3)	18,—,—	21,—,—
G. Poon (Knorh.) (1-2-3)	10,—12,—	17,—18,—	9,80-14,—	15,—17,80	18,—22,—
Rode knorhaan (1-2)	17,—28,40	17,—18,—	11,80-19,—	12,—15,—
posten	5,— 7,—

Lees "HET VISSERIJBLAD,"

NEDERLAND

VAN DAG TOT DAG

IJMUIDEN

Donderdagmorgen 25 februari werden in IJmuiden door 32 vaartuigen aangevoerd: 5853 kisten en 68 kleine kisten vis, 3100 kg. tong en 1970 stijve kabeljauwen. Bij de aanvoer waren: 17 kisten schelvis, 240 kisten en 68 kleine kisten wijting, 830 kisten gul en kabeljauw, 1190 kisten koolvis, 3000 kisten haring, 460 kisten schol, 46 kisten schar en 70 kisten varia.

Prijzen per kilogram in guldens: tarbot 9.65-8.92, gr. tong 5.63-5.49, grm. tong 7.49-6.80, klm. tong 9.27-8.64, tong I 10.75-9.38, tong II 10.32-9.66, zalm 9.55-8.22.

Per 125 kilogram: gr. en mid. kabeljauw 114, zwarte gr. koolvis 56-54, zwarte mid. koolvis 53-50, gr. leng 88.84.

Per tien stuks: gr. kabeljauw 126-102, mid. kabeljauw 96-62.

Per 50 kilogram: gr. schelvis 65, grm. schelvis 65, mid. schelvis 47-42, klm. schelvis 51, schelvis I 66-65, wijting 54-25, schar 85-35, gul I 66-58, gul II 56-48, gul III 140-23, gr. schol 32-25, schol I 35-30, schol II 45-38, schol III 55-39, tarbot 350-215, griet 209-149, zwarte koolvis I 23-19, zwarte kolvis II 22-18, haring 24.40-19.30, tongsgchar 134, schartong 45, poon 50, haai 50-45, gr. kuit 42-20, lever 35-25, kl. leng 42, steenbol 22.

In IJmuiden werden **donderdag 25 februari** de volgende besommingen gemaakt: KW 29 14.800, 193 9.800, SCH 171 27.600, ARM 35 3.460, HD 65 7.100, VD 77 14.800, YE 25 400, UK 2.100, 90 8.700, 148 6.800, 202 8.500, 295 7.900, VD 1 en 52 6.100, 15 en 89 6.400, 44 en 75 2.200, 73 en 128 8.560, KW 167 en 190 4.300, 109 en 177 2.680, 206 en IJM 207 8.050, IJM 209 en 211 7.800, TX 33 en 67 7.700, 9 en 29 8.200, 32 en 34 2.680, 37 en 56 3.380, 40 en 42 4.470, 48 en 49 1.450, VD 53 en 180 11.570, UK 47 en 147 5.600, 54 en 56 2.070, 78 en 93 1.980, 135 en 145 10.600, 141 en 271 7.700, 142 en 236 9.160, 196 en 234 4.160, IJM 205 en 221 6.680, WR 34 1.520, WR 137 450.

Vrijdagmorgen 26 februari werden in IJmuiden door 38 vaartuigen aangevoerd: 9460 kisten en 1679 kleine kisten vis, 2000 stijve kabeljauwen en 21.000 kg. tong. Bij de aanvoer waren: 170 kisten schelvis, 170 kisten en 195 kleine kisten wijting, 110 kisten gul, 650 kisten koolvis, 3570 kisten en 1331 kleine kisten haring, 140 kisten en 153 kleine kisten makreel, 2850 kisten schol, 35 kisten tarbot en 450 kisten varia.

Prijzen per kilogram in guldens: tarbot 9.20-8.70, gr. tong 5.69-5.35, grm. tong 7.01-6.82, klm. tong 8.53-7.74, tong I 9.49-8.97, tong II 9.54-8.98.

Per 125 kilogram: gr. kabeljauw 160-128, mid. kabeljauw 154-126, gr. zwarte koolvis 63-60, mid. koolvis 60-52, gr. leng 98-92.

Per tien stuks: gr. kabeljauw 130-98, mid. kabeljauw 94-72.

Per hoop: rog 70-62.

Per 50 kilogram: gr. schelvis 80-76, mid. schelvis 82-80, klm. schelvis 104-86, schelvis I 110-45, wijting 62-41, schar 72-30, gul I 67-54, gul II 58-46, gul III 42-32, gr. schol 32-15, schol I 35-23, schol II 33-23, schol III 39-22, tarbot 376-199, griet 191-150, haring 23.80-19.20, makreel 33.20-26.60, lever 35-27, kl. kuit 136, gr. kuit 42-12, krab 43-25, zwarte koolvis I 25-20, zwarte koolvis II 22-16,

kl. leng 36, schartong 49, tongsgchar 138-131.

Maandagmorgen 1 maart werden in IJmuiden door 51 vaartuigen aangevoerd: 10.942 kisten en 5681 kleine kisten vis, 7205 stijve kabeljauwen en 22.500 kg. tong. Bij de aanvoer waren: 70 kisten en 12 kleine kisten schelvis, 1020 kisten en 1750 kleine kisten wijting, 2650 kisten gul, 1 kist koolvis, 3145 kisten en 3690 kleine kisten haring, 20 kisten en 219 kleine kisten makreel, 3620 kisten schol, 59 kisten tarbot, 317 kisten en 10 kleine kisten varia.

Prijzen per kilogram in guldens: tarbot 8.89-8.40, gr. tong 5.46-5.27, grm. tong 6.76-6.44, klm. tong 7.59-7.36, tong I 8.72-8.21, tong II 8.82-8.22.

Per 125 kilogram: gr. kabeljauw 122-110, mid. kabeljauw 152-130.

Per tien stuks: gr. kabeljauw 112-90, mid. kabeljauw 81-70.

Per hoop: rog 70-69.

Per stuk: kl. kreeft 16.51.

Per 50 kilogram: gr. schelvis 100-93, grm. schelvis 108-80, klm. schelvis 112-75, schelvis I 113-75, wijting 48-21, schar 48-38, gul I 65-60, gul II 61-49, gul III 41-32, gr. schol 24-16, schol I 31-21, schol II 34-22, schol III 33-21, tarbot 368-194, griet 160-142, tongsgchar 150-100, haring 22.50-14, makreel 44-13.40, lever 25-18, kl. kuit 150-104, gr. kuit 45-36, poon 68-19, krab 55.

De besommingen van **maandag 1 maart** (in guldens) waren: KW 11 6.900, 29 7.100, 51 6.800, 52 11.700, 66 12.000, 124 11.400, 130 6.400, 132 11.600, 145 9.600, 152 9.700, 159 17.600, 164 7.300, 171 11.500, 187 11.700, 197 7.500, 205 17.900, 218 10.600, 221 8.020, 226 2.000, 67 4.190, 106 8.210, 110 6.560, 127 10.500, 146 17.800, 174 20.500, 178 6.500, 183 5.900, 185 87.600, 189 11.600, 209 14.600, 210 12.900, 211 4.480, SCH 60 17.100, 64 6.400, 261 10.000, VL 1 32.540, 7 38.008, 16 11.610, 110 4.180, 112 7.600, 131 10.860, WR 61 9.000, 45 7.900, IJM 11 15.600, 3 7.090, 46 10.800, UK 22 15.200, KW 167 en 190 6.580, 44 en 85 32.600, TX 33 en 67 2.120, 9 en 29 9.840, 32 en 34 8.750, 37 en 56 7.200, 40 en 42 5.600, KW 206 en IJM 207 6.960, UK 141 en 271 12.200, 218 en 89 8.800.

Dinsdagmorgen 2 maart werden in IJmuiden door 21 vaartuigen aangevoerd: 3655 kisten en 1231 kleine kisten vis, 2180 stijve kabeljauwen en 7500 kg. tong. Bij de aanvoer waren: 210 kisten en 483 kleine kisten schelvis, 102 kisten en 487 kleine kisten wijting, 358 kisten koolvis, 650 kisten gul en kabeljauw, 1120 kisten en 109 kleine kisten haring, 152 kleine kisten makreel, 1070 kisten schol, 30 kisten heck, 45 kisten tarbot en 70 kisten varia.

Prijzen per kilogram in guldens: tarbot 9.25-8.81, heilbot 6.52-6, gr. tong 5.45-5.37, grm. tong 6.72-6.55, klm. tong 7.68-7.48, tong I 9.45-9.19, tong II 8.95-8.77, zalm 8.40.

Per 125 kilogram: gr. kabeljauw 120-104, mid. kabeljauw 144-120, zwarte gr. koolvis 82-70, mid. koolvis 81-69, gr. heck 6.28-6.24, gr. leng 100.

Per tien stuks: gr. kabeljauw 92-60, mid. kabeljauw 92-56.

Per 50 kilogram: gr. schelvis 78-77, mid. schelvis 82-75, klm. schelvis 78-73, schelvis I 73-48, wijting 54-26, schar 95-41, gul I 78-60, gul II 62-45, gul III 51-39, gr. schol 23-20, schol I 32-25, schol II 35-28, schol III 45-28, tarbot 352-207, griet 180-146, haring

26.40-17.40, makreel 32.80-11,50, schartong 49, tongsgchar 149-130, heck I 192-174, heck II 104-100, koolvis I zwart 41-33, koolvis II 38-30, kl. leng 45, haai 67-65, poon 80-55, kl. kreeft 69-68.

In IJmuiden werden **dinsdag 2 maart** de volgende besommingen (in guldens) gemaakt: KW 15 4.080, 34 18.600, 49 32.600, 89 7.800, 101 5.300, 212 10.400, 222 7.900, SCH 117 8.100, VL 73 16.500, 90 8.300, 103 10.150, WR 32 7.200, 33 7.900, IJM 9 43.700, 23 3.020, YE 25 2.070, UK 196 3.005, VD 128 4.300, KL 50 950, WR 34 1.140, 137 1.300, EB 28 en UK 200 1.670, TX 9 en 29 3.960, 25 en 38 2.120, 40 en 42 2.380, 48 en 49 2.730, UK 54 en 56 1.570, 78 en 93 2.300, 142 en 236 3.430, VD 1 en 52 3.580, 44 en 75 5.180, 53 en 180 1.870.

Achtien vaartuigen hebben **woensdagmorgen 3 maart** in IJmuiden aangevoerd: 2295 kisten en 678 kleine kisten vis, 875 stijve kabeljauwen, 1150 kg. tong. Bij de aanvoer waren: 40 kisten en 31 kleine

kisten wijting, 750 kisten gul, 1250 kisten en 522 kleine kisten haring, 95 kleine kisten makreel, 185 kisten schol, 30 kisten schar en 40 kisten varia.

Prijzen per kilogram in guldens: tarbot 9.22-9.21, gr. tong 5.42, grm. tong 6.81-6.77, klm. tong 7.54, tong I 9.73, tong II 9.70, zalm 6.73.

Per tien stuks: gr. kabeljauw 122-90, mid. kabeljauw 92-81.

Per 50 kilogram: wijting 56-36, schar 83-66, gul I 998-85, gul II 65-56, gul III 51-38, gr. schol 26-21, schol I 32-25, schol II 45-38, schol III 45-30, tarbot 368-207, griet 165, haring 27.80-14, makreel 60-52.

KOMPASSTELLEN

KAPITEIN
J. VANDEN KERCHOVE

Tel. (059) 750.79

(6773V)

Visaanvoer te Den Helder

Aanvoerbericht van 22 februari tot en met 27 februari 19971

Door 73 kotters werden de volgende hoeveelheden vis aangevoerd:

Hoeveelheid in kg.	Vissoort	Opbrengst	Prijs per kg.
34.070 kg.	Tong	f 251.673,94	van f 10,36 tot f 5,24 per kg.
6.459 kg.	Tarbot	f 30.766,47	van f 9,26 tot f 2,73 per kg.
1.453 kg.	Griet	f 3.938,60	van f 3,27 tot f 1,39 per kg.
247.530 kg.	Schol	f 129.231,50	van f 0,90 tot f 0,30 per kg.
2.975 kg.	Schar	f 1.247,64	van f 0,90 tot f 0,16 per kg.
2.669 kg.	Wijting	f 1.666,38	van f 1,— tot f 0,40 per kg.
83.045 kg.	Kabeljauw	f 66.931,46	van f 2,05 tot f 0,18 per kg.
509 kg.	Tongsgchar	f 1.267,60	van f 2,78 tot f 1,70 per kg.
15 kg.	Leng	f 12,50	van f 0,90 tot f 0,80 per kg.
120 kg.	Lever	f 64,50	van f 0,55 tot f — per kg.
25 kg.	Haring	f 4,—	van f 0,17 tot f 0,15 per kg.
40 kg.	Hot	f 1,50	van f 0,04 tot f — per kg.
5 kg.	Heilbot	f 32,55	van f 6,47 tot f — per kg.

378.915 kg. f 486.838,44

AFNEMENDE SCHOL- EN KABELJAUWVANGSTEN

Hoewel het bepaald nog niet zo was dat géén bijvis meer werd aangevoerd in de afgelopen week, er was toch een duidelijke tendens waar te nemen in de aanvoeren van de schol met namen.

Kwamen de afgelopen week praktisch alle grotere kotters nog met bijvisvangsten boven de 10.000 kg.

Zaterdag kon geen enkele kotter deze hoeveelheden aan de wal zetten, de allerbeste vanger voerde 1.300 kg. tong aan en ruim 800 kg. bijvis voor een totaalbesomming van ruim f 15.200,—.

De hoogste besommer van de afgelopen week maakte voor 2.049 kg. tong en maar 3.350 kg. bijvis een besomming van f 17.572,—.

De gemiddelde prijzen van de tong waren de afgelopen week weer vrij stabiel en bewogen zich tussen de f 7,25 en f 7,60 per gemiddelde aangevoerde kilogram. De prijzen voor de andere vis waren redelijk, al moesten op enkele dagen enkele partijen, grote schol voornamelijk, doordraaien omdat er geen belangstelling voor bestond.

Hoewel afgelopen maandag een tiental grote kotters die verleden week zaterdag niet meer aan beurt konden komen, hun vangst aanvoerden, was het mede door de weersomstandigheden de afgelopen week voor het eerst in een lange periode weer eens normaal en concentreerde de aanvoer zich hoofdzakelijk op de vrijdag en de zaterdag.

Dat in de visserij veel dingen meespelen, bleek ook weer de afgelopen week, waren er de laatste weken immers reden om te hopen dat de tongvangsten weer begonnen toe te nemen, in de afgelopen week was er van een verdere toename van de vangsten weer niet veel te bespeuren, en konden alleen de grootste kotters een tongvangst van boven de 1.000 kilogram melden.

Hierbij moet echter wel betrokken worden dat verschillende grote kotters de afgelopen week aan de werf hebben gelegen voor een verbod, die wil men zijn schip in goede staat houden, ook van tijd tot tijd moet worden gedaan.

TRANSMISSIE PROBLEMEN ?

**WIJ VERKOPEN
BESTE KWALITEIT
CONCURRERENDE PRIJZEN**

1. WINCHRIEMEN

Alle breedten

2. PLATTE RIEMEN

Al of niet ter plaatse geplakt

3. V - RIEMEN

EVENEENS UIT VOORRAAD LEVERBAAR :

ALLE MATEN ALLIGATOR-RIEMVERBINDERS. OOK HET NUMMER 75

DIT ALLES BIJ

S.V. SCAP

Tel. 059/80820 - Afdeling Elektriciteit



hulp in nood S.V.

onderlinge verzekeringsmaatschappij voor vissersvaartuigen

h. baelskaai, 27


oostende

Tel. (059) 716.89

Telex : hulpnood 192.29



Gedekte risico's : eigen schade — schade aan derden — opslepingen — totaal verlies — lichamelijke schade aan derden — navigatietoestellen — zeegoed — vistuig.



In een periode van 6 jaar werd meer dan 23 miljoen frank kredieten verleend aan de leden voor nieuwbouw tegen zeer lage interesten.



Aan de leden wordt een teruggave van minstens 10 % verleend op de betaalde premies.