

jaar 2015

VERSLAG






INHOUD

A - VERSLAG RAAD VAN BESTUUR	5	
1. TEWERKSTELLING		6
2. OVERZICHT HAVENTRAFIEK		7
3. TOELICHTING CIJFERS		8
B - ACTIVITEITENVERSLAG	11	
1. ACTIVITEITEN		13
C - structuur Haven Oostende	33	
1. RAAD VAN BESTUUR		34
2. WERKING		35
D - jaarrekening	37	





A |
VERSLAG
VAN DE RAAD VAN BESTUUR



1. TEWERKSTELLING

	2001	mrt/08	dec/12	sep/13	sep/14	okt/15	Belgen	buitenland	eigen regio*
OFFSHORE BEDRIJVEN (vaste tewerkstelling)									
Rebo			1	1	1	1	1		0
C-Power		10	15	23	16	16	16		8
Senvion Benelux		2	55	24	29	29	29		29
CMI			30	23	22	23	22	1	14
E-Coast			5	6	6	6	6		6
OWA			2	2	2	4	4		3
GeoSea				60	10	15	15		6
Flidar					1	1	1		1
Cofely Fabricom			20	20	20	27	27		25
Geoxyz				5	10	15	15		10
Alstom				4	3	3	3		3
Parkwind				10	11	21	21		17
MHI Vestas O&M				25	30	30	25	5	25
CG Holding				1	2	4	4		4
Falck Safety Services beheer					10	12	12		12
Falck Safety Services instructeurs						35	35		14
e-Bo Enterprises					2	2	2		2
Technum					3	14	14		6
Laminaria					1	1	1		1
Rentel						20	20		15
Mermaid						1	1		0
									* straal 40 km
TOTAAL OFFSHORE vast	0	12	128	204	179	280	274	6	201
procent uit eigen regio									71,8%
CREW TRANSFER VESSELS						30			
HAVENBEDRIJVEN									
Ferryways	25								
OCHS	23								
Transeuropa Ferries	16	35	30	0	0	0			
AG Haven Oostende	38	55	56	48	48	48	48		
nv Multitech		10	5	6	6	6	6		
MOP urban design			5		6	0	0		
Hanson	5	5	5	5	5	5	5		
Ter Polder	5	10	20	15	15	15	15		
zeevaartpolitie	77	80	80	80	80	80	80		
Scheepvaartbegeleiding	10	35	45	45	45	45	45		
Hydrografie (kustweerbericht)			10	10	10	10	10		
Baggerwerken Decloedt	15	7	7	5	5	5	5		
VLIZ	4	40	55	64	64	64	59	5	
Terminalco		40							
IDP	15	18	24	19	19	21	21		
Lowyck	4	6	9	9	9	9	9		
NHM		2	4	4	4	4	4		
Lemahieu	10	15	15	24	24	24	24		
CCC	20	30	30	30	30	30	30		
Douane	20	20	20	20	20	20	20		
DAB Vloot	300	300	300	300	310	310	310		
Vace (ex-Beliard)		5							
DBM		3	3	3	3	3	3		
GFS				3	3	3	3		
Logghe	3	4	6	6	6	6	6		
SKB	15	15		15	15	15	15		
Dokwerkers	45	66	34	16	12	12	12		
logistieke arbeiders		10							
TOTAAL HAVEN	650	811	763	727	739	735	730	5	
TOTAAL OFFSHORE vast + HAVEN	650	823	891	931	918	1015	1004	11	
procent t.o.v. 2001	100,0%	126,6%	137,1%	143,2%	141,2%	156,2%			

2. ALGEMEEN OVERZICHT HAVENTRAFIEK

	2014	2015
Aantal passagiers	11 690	11 277
Roro-vracht (ton)	/	/
Cruises	17 (10 turnarounds)	19 (10 turnarounds)
General Cargo (ton)	1 431 450	1 294 970



3. TOELICHTING CIJFERS

HAVEN OOSTENDE EIGENT ZICH EEN APARTE PLAATS TOE IN HET BELGISCHE HAVENLANDSCHAP

Haven Oostende focust op de verdere uitbouw van de **“Blue Energy Business”**. Dit levert een stabiele activiteit op die groeit naarmate meer activiteiten op zee plaatsvinden.

In 2015 was er geen installatie-activiteit. De nadruk lag bijgevolg op het onderhoud van de 182 nu producerende windmolens. Onderhoud hield ook de vervanging in van enkele grotere onderdelen als wieken, reductiekasten of generatoren wat met de grote installatieschepen gebeurt. Alle onderhoudsactiviteiten gebeuren vanuit de Haven van Oostende.

Gevolg hieraan is het groeiend aantal bedrijven dat hier lokaal actief wordt en een permanente vestiging verkiest, terwijl de reeds gevestigde bedrijven uitbreiden.

Dit alles brengt met zich mee dat in de voorhaven van Oostende bij de laatste telling (okt. '15) 1.015 mensen aan de slag zijn, het hoogste cijfer sinds de eerste telling in 2001. Terwijl de tewerkstelling in de traditionele havenbedrijven en –diensten stabiel blijft op 735 jobs, steeg de tewerkstelling in de offshore – en windenergiebedrijven ter plaatse van 0 in 2001 tot 280 lokale mensen. De bemanningen van de werkbotten voor offshore – meestal buitenlanders – zijn hierbij niet meegerekend.

Voor 2016 wordt enkel verdere groei verwacht met de bouw van de 50 windturbines van het Nobelwind project. De funderingen worden via de Haven van Oostende aangevoerd en geplaatst, de turbines komen rechtstreeks uit de fabriek van Denemarken.

Gedurende de installatiefase, specifiek van de funderingen, gonst het van activiteit op de terminal. Verwacht wordt dat tussen begin april tot einde van het jaar zo'n 100 à 120 mensen op de haventerreinen aan het Zeewezendok actief zullen zijn. Dit zijn overwegend buitenlandse teams. Het effect daarvan is bij de lokale horeca, handel, taxi's etc. wel duidelijk voelbaar.

Begin 2017 zouden de installaties klaar voor gebruik moeten zijn en start ook voor dit park de onderhoudsactiviteit voor de volgende 20 jaar. Aansluitend wordt ook de start van de bouw van het Rentel project verwacht wat de activiteiten bestendigt en uitbreidt.

B | ACTIVITEITEN- VERSLAG





workshop AquaValue



infosessie project poedercoatings offshore



werkbezoek ambassadeur Verenigd Koninkrijk

1. ACTIVITEITEN

Workshop aquavalue

27 januari 2015 | organisatie: FMC | locatie: VLIZ

In kader van het project Aquacultuur werd een selecte groep experts en vertegenwoordigers van stakeholderorganisaties uitgenodigd voor een klankbordgroep. Met hun feedback werd de basis gelegd voor de roadmap geïntegreerde Aquacultuur voor Vlaanderen.

Werkbezoek ambassadeur vk, Mrs Alison Rose

30 januari 2015 | locatie: Haven Oostende

In het kader van het Europees project Pac2 ontving Haven Oostende de ambassadeur van het Verenigd Koninkrijk, mevrouw Alison Rose. Er werd een grondige toelichting gegeven over de ontwikkelingen van Haven Oostende in de 'blue energy'.

Infosessie project poedercoatings offshore

15 februari 2015 | organisatie: FMC en CORI | locatie: Haven Oostende

Tijdens een infosessie stelde CoRI zijn concreet Europees CORNET projectvoorstel voor met als titel 'Improved Powder Coatings for Offshore Constructions' (IPOC). CoRI zocht bedrijven die wilden deel uitmaken van de gebruikerscommissie. Een groot deel van de aanwezigen waren reeds actief in de coatingssector.

Afsluiting Flansea project

17 februari 2015

Het Flansea project, een samenwerking tussen de UGent, AGHO en een aantal Vlaamse bedrijven (Deme Blue Energy, Cloostermans, Spiromatic en Contec) werd op 17 februari afgesloten. Dit project heeft 5 jaar gelopen en had de bedoeling om golfenergie via een boei om te zetten in elektriciteit. Het concept leek niet geschikt.

Voorstelling CPRM

27 februari 2015 | locatie: Nantes

Paul Gerard (Haven oostende) was één van de gastsprekers op CPRM (conference of peripheral and maritime regions of Europe). Op dit congres was de energieopwekking op zee een belangrijke topic.



Boom Lock© gemonteerd op de kraan van de Neptune



ontbijtsessie internationalisering



Testen High Wind

28 februari 2015 | locatie: REBO-terminal

Boom Lock© is een kraaninstrument ontwikkeld door High Wind. Daarmee kunnen alle onderdelen van windturbines op een veilige manier geïnstalleerd worden bij windsnelheden tot 15 m/s.

De eerste Boom Lock© werd in januari 2015 opgeleverd, geïnstalleerd op de Neptune van GeoSea en het laatste weekend van februari een laatste keer uitvoerig getest op de REBO-terminal in de haven van Oostende. Op EWEA in Kopenhagen (10 - 11 maart) kondigde High Wind NV met trots de start aan van het commercieel gebruik van de Boom Lock©.

Vlaams energieonderzoek bundelt krachten

10 maart 2015 | locatie: De Koninklijke Vlaamse Academie van België voor Wetenschappen en Kunsten - Brussel

Vlaanderen zet in op wetenschappelijk en economisch relevant onderzoek met het oog op een voortrekkersrol in het energiedomein. Op 10 maart kwamen enkele gespecialiseerde Vlaamse centra (waaronder GreenBridge) hierover samen in Brussel.

Over de landgrenzen met uw business?

12 maart 2015 | organisatie: GreenBridge | locatie: GreenBridge

In deze gratis ontbijtsessie van GreenBridge reikten ervaren consultants tips & tricks aan over ondernemen in het buitenland. Na een praktische uiteenzetting kon elke deelnemer advies krijgen in een one-to-one gesprek over ondernemen in een specifiek land/regio van zijn/haar keuze.

Raad van Bestuur Haven Oostende

24 maart 2015 | locatie: Haven Oostende

Op de Raad van Bestuur van 24 maart werd de jaarrekening van 2014 gepresenteerd en goedgekeurd.



Thor



BEPPPO: Blue Energy Production in Ports



Falck Safety Services: offshore wind meets safety



opleidingsavond gidsenkring Lange Nelle en Franlis

Thor

14 april 2015

Op 14 april om 8.00 uur verwelkomde Haven Oostende voor de eerste keer het hefschip Thor. De Thor werd van april tot en met juli ingezet om algemene onderhoudswerken uit te voeren op het C-Power windpark.

Europees golf- en getijdenenergie congres in Haven Oostende

15 & 16 april 2015 | organisatie: Haven Oostende | locatie: GreenBridge

Haven Oostende was woensdag 15 en donderdag 16 april het centrum van de Europese 'golf- en getijdenenergie' ontwikkeling.

Het Europees project Beppo, een initiatief van Haven Oostende, bracht 60 mensen uit 6 verschillende landen samen die hun ervaring in onderzoek en ontwikkeling van golf- en getijdenenergie kwamen delen. Beppo staat voor Blue Energy Production in Ports.

Falck Safety Services: offshore wind meets safety


22 april 2015 | organisatie: Falck Safety Services | locatie: Falck Safety Services

Op 22 april nodigde Falck Safety Services hun offshore wind contacten uit voor de officiële voorstelling van hun activiteiten en hun unieke trainingsinfrastructuur. Ze werkten een boeiend programma uit waarin een toelichting gegeven werd over wat er op dat ogenblik in de offshore wind business aan het gebeuren was. De keynote speaker was minister M.C. Marghem.

Opleiding gidsen Lange Nelle & Franlis

22 april 2015 | organisatie: Haven Oostende | locatie: Haven Oostende


Om het 'blue energy' verhaal ook bij het grote publiek wat bekendheid te geven, worden de gidsenkringen van Oostende regelmatig uitgenodigd voor een update van het verhaal. De gidsen bereiken immers een grote groep mensen die de Haven niet makkelijk kan bereiken.



AIM Recycling Europe: start werken



hefschip Wind



cruiseschip National Geographic Explorer

Recyclagebedrijf 'AIM Recycling Europe' vestigt zich in achterhaven Oostende

half april 2015

Op het industriegebied Plassendale 1 in de achterhaven van Oostende startten half april 2015 de werken voor een grondstofrecyclagebedrijf: 'AIM Recycling Europe NV'. Dit bedrijf met Canadese roots, specialiseert zich in de terugwinning en recyclage van gemengde non-ferro metalen. Koper, lood, aluminium, zink, brons en messing zijn voorbeelden van non-ferro metalen.

Wind

29 april 2015

Op 29 april om 4.00 uur 's morgens verwelkomde Haven Oostende voor de eerste keer het hefschip WIND. Het 55 meter lange en 18 meter brede Deense hefschip kwam onderdelen oppikken die naar het windpark Belwind moesten.

Oprichting Belgian Offshore Cluster

april 2015 | organisatie: Belgian Offshore Cluster | locatie: Falck Safety Services

Belgian Offshore Cluster vzw werd in april 2015 opgericht. De Belgian Offshore Cluster of kortweg BOC wil de belangen van de offshore industrie behartigen en ervoor zorgen dat deze Belgische know-how wordt vertegenwoordigd en internationaal op de kaart gezet.

Start cruise seizoen

6 mei 2015

Het cruiseseizoen startte op 6 mei 2015, met de aankomst van de Nat Geographic Explorer.

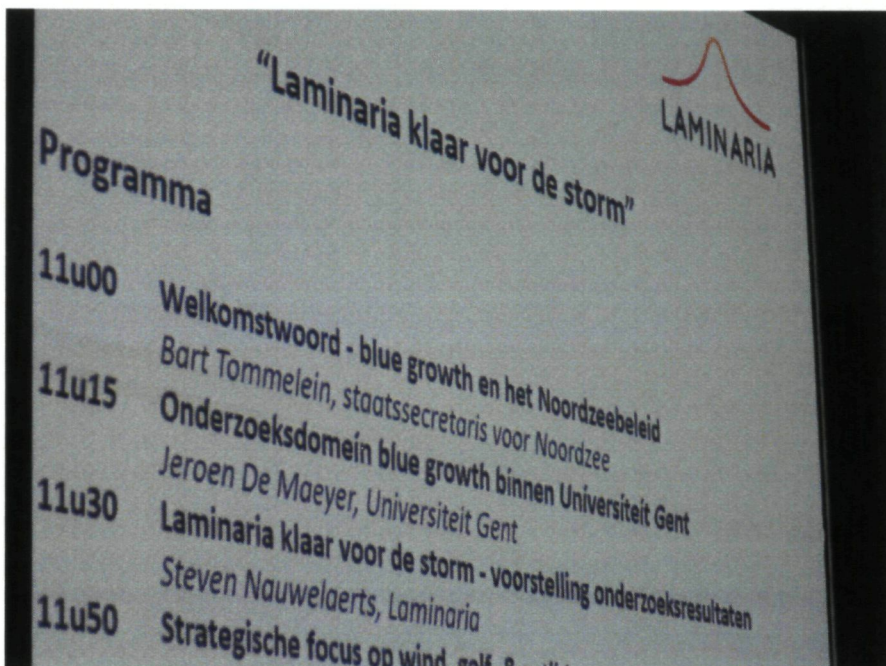
Bezoek Transport & Logistiek beurs

5 - 8 mei 2015 | locatie: München

Op de tweejaarlijkse Transport & Logistiek beurs in München was Haven Oostende samen met de andere Vlaamse havens vertegenwoordigd op de gezamenlijke Vlaamse stand.



Steven Nauwelaert van Laminaria



Overleg Blue Growth

13 mei 2015

Haven Oostende, Belgian Offshore Cluster, Flanders' Maritime Cluster, Belgian Offshore Platform en de Provinciale Ontwikkelingsmaatschappij West-Vlaanderen stemden elkaars programma's op elkaar af wat betref de Blue Growth gerelateerde activiteiten.

Eerste turnaround cruise

13 mei 2015

Op 13 mei vertrok de eerste turn around cruise, Pireaus, uit Haven Oostende. De Haven verwelkomde in totaal 19 cruiseschepen, waarvan 10 turn around cruises.

Laminaria klaar voor de storm

28 mei 2015

In Oostende stelde Laminaria op donderdag 28 mei de positieve testresultaten voor van haar uiterst stormbestendige golfenergieconvector. Dat is een installatie die energie opwekt uit golven op zee. Het ¼ schaalmodel van 2.5 m op 2.5 m is bestand tegen stormachtige omstandigheden met golven van 2.7 meter.

De volgende stap is testen op volledige schaal en het industrialiseren van de technologie. In de loop van 2016 staan schaaltesten met een 1/1 model gepland voor de kust van Orkney, Schotland.

Bezoek BOW-terminal

3 juni 2015 | locatie: BOW-terminal, Vlissingen

REBO en Haven brachten een bezoek aan de breakbulk & offshore wind terminal BOW in Vlissingen. Doel van het bezoek was om af te tasten wat BOW en REBO voor elkaar kunnen betekenen.

Spooroverleg

10 juni 2015

De Vlaamse spoorstrategie staat al een tijdje op de agenda in het Vlaamse gewest. Op 10 juni vond een onderhoud plaats tussen de havens, minister Galant en Luc Lalement van Infrabel over dit onderwerp.



seminarie aquacultuur en zeewierweek

Ontbijtsessie Boekhouder & Ondernemer

23 juni 2015 | organisatie: GreenBridge | locatie: GreenBridge

Op de derde gratis ontbijtsessie van GreenBridge Incubator reikten ervaren consultants & accountants praktische informatie aan die ondernemers moesten helpen in hun zoektocht naar een boekhouder. Na een praktijkgerichte uiteenzetting door onze ervaringsdeskundigen, volgde er een vragenronde waarbij de aanwezigen al hun vragen met betrekking tot het thema konden stellen.

Raad van Bestuur Haven Oostende

1 juli 2015 | locatie: Haven Oostende

Op 1 juli vond de tweede Raad van Bestuur van de Haven plaats.

Internationaal seminarie voor aquacultuur en zeewierweek

2 juli 2015 | organisatie: FMC | locatie: Oesterput Oostende

Flanders' Maritime Cluster stelde op het Energetic Algae seminarie de state-of-the-art voor van zeewier en geïntegreerde aquacultuur en schetste de business opportuniteiten die deze zouden kunnen bieden voor de Vlaamse bedrijven uit de (agro)voedingssector en de maritieme sector. Keynote speaker was staatssecretaris Bart Tommelein.

Overname aandelen e-port

14 juli 2015 | locatie: haven Oostende

AG Haven Oostende nam definitief de 50% aandelen van Belgacom in het bedrijf e-port over.

Nieuwe havencommissaris

13 augustus 2015 | locatie: Haven Oostende

Jan Blomme werd benoemd tot nieuwe havencommissaris en bracht een bezoek aan de diverse havens. Op 13 augustus was hij in Oostende.



Vlaamse Havendag



werkbezoek WDP France

Russische ambassade

18 augustus 2015 | locatie: Haven Oostende

De nieuwe economische adviseur van de Russische ambassade in Brussel kwam op werkbezoek naar Oostende. Zowel de mogelijkheden van de haven als de luchthaven werden besproken.

Bezoek Orkney

2 - 4 september 2015 | locatie: Orkney Schotland

Begin september werd een werkbezoek gebracht aan de EMEC-site (European Marine Energy Centre) in Orkney. Op die site wordt de Laminaria-boei getest.

Postacademische opleiding offshore windenergie

september 2015 - juni 2016 | organisatie: GreenBridge, KULeuven en UGent |
locatie: GreenBridge

Deze opleiding biedt de mogelijkheid om je te verdiepen in de windenergie en kennis op te doen die specifiek is voor de sector van de offshore windenergie. De verschillende facetten van een offshore windpark worden grondig én onderbouwd behandeld: opbouw, techniek, onderhoud, uitbating, regelgeving, financiële aspecten en veiligheid.

Vlaamse Havendag

20 september 2015 | organisatie: Haven Oostende | locatie: Haven Oostende

Zondag 20 september werden we verwend met een korte nazomer. Ter gelegenheid van de Vlaamse Havendag verwelkomden Haven Oostende en REBO het grote publiek in het 'Hernieuwbare Energie Dorp' op de parking van Falck Safety Services. 3500 bezoekers ontdekten de activiteiten van Haven Oostende die dag. Minister Ben Weyts kwam zich vergewissen van de mogelijkheden die voor Oostende open liggen.

Werkbezoek WPD France aan offshore cluster oostende

25 september 2015 | organisatie: Haven Oostende | locatie: Haven Oostende

Op vrijdag 25 september organiseerde WPD France, samen met een aantal industriële en maritieme ondernemingen uit de regio Poitou-Charentes, een werkbezoek aan de offshore cluster in de haven van Oostende. Bijzondere aandacht ging uit naar de activiteiten inzake voorbereiding, installatie en onderhoud van offshore windparken.



ledencongres Belgian Offshore Cluster



supply & demand opportunities offshore wind



tanks Geldof

Laatste cruise van het seizoen 2015

27 september 2015

Op zondag 27 september sloot het cruise seizoen af met de komst van het cruiseschip Astor.

BOC-ledencongres

29 september 2015 | organisatie: Belgian Offshore Cluster | locatie: Stadhuis

Op 29 september vond het eerste ledencongres van Belgian Offshore Cluster plaats. Lut Vande Velde (Belgian Offshore Platform) en Tim Dieryckx (Norther) gaven er een toelichting over "Wind op zee, energie voor onze toekomst". Daarna kwam Hervé Monin (EDF) aan het woord over "EDF et les énergies nouvelles en Mer du Nord". Staatssecretaris Bart Tommelein sloot af met "Belang van de offshore sector voor België".

Workshop SPIE: Elektrische mobiliteit

6 oktober 2015 | organisatie: GreenBridge | locatie: GreenBridge

Op dinsdag 6 oktober organiseerde SPIE in samenwerking met GreenBridge een workshop met als centraal thema 'elektrische mobiliteit'. Tijdens de workshop verzorgden vijf sprekers uiteenzettingen over wat de tendensen zijn op vlak van elektrische mobiliteit.

Supply & demand opportuniteiten offshore wind

15 oktober 2015 | organisatie: FMC, FCA & GreenBridge | locatie: GreenBridge

Bijna 100 bedrijven actief in de maritieme en mariene sector verzamelden op 15 oktober in GreenBridge in Oostende. Meer dan 30 bedrijven kregen de gelegenheid om voor het talrijke aanwezige publiek hun beste 'pitch' ooit te brengen.

Twee opslagtanks geconstrueerd in achterhaven Oostende vertrokken naar zee

19 oktober 2015

Op 19 oktober verlieten twee 2 grote opslagtanks de Haven van Oostende, die in de achterhaven gebouwd werden door Geldof. De tanks met diameter van 12 meter en tevens 12 meter hoogte, wogen 70 ton per stuk en hebben een opslagcapaciteit van 900 m³.



Rede gouverneur - de zee

22 oktober 2015

Naar jaarlijkste gewoonte bracht gouverneur Carl Decaluwé zijn rede met als titel 'Een zee van kansen'. Haven Oostende leverde heel wat input.

Benelux Noordzee conferentie

23 oktober 2015 | locatie: Thermae Palace Oostende

Belgian Offshore Platform zette op de Benelux Noordzee conferentie de Belgische windmolenparken in de verf. Staatssecretaris Bart Tommelein en minister M.C. Marghem hielden een opgemerkte toespraak.

Startvergadering Nobelwind project

29 oktober 2015 | locatie: haven Oostende

De kick-off van het Nobelwind project met alle berokken partijen vond plaats in het havengebouw.

Raad van Bestuur Haven Oostende

3 november 2015 | locatie: haven Oostende

Derde Raad van Bestuur AG Haven Oostende.

Bezoek gouverneur van de Nationale Bank van België

6 november 2015 | locatie: haven Oostende

De gouverneur van de NBB bracht een werkbezoek aan Oostende. Hierbij werd de relevantie van de havenstudie nogmaals benadrukt.

Missie Brazilië - Chili

11 - 19 november 2015

Onder leiding van minister Ben Weyts vond een gezamenlijk havenmissie naar Brazilië en Chili plaats.



klimaatverandering



infosessie offshore wind energie



opening CNG tankstation



Klimaatverandering

12 november 2015 | organisatie: FMC | locatie: GreenBridge

Het event klimaatsverandering legde de focus op de kustverdediging. Dit zeer actueel maritiem thema werd aangekaart door diverse sprekers waaronder de internationale spreker Dhr. Todd Bridges van de US Army Corps of Engineers. Een panelgesprek met belangrijke actoren sloot de zitting af.

Infosessie offshore wind energie

16 november 2015 | organisatie: UNIZO | locatie: Haven Oostende

UNIZO zet samen met de POM en haar partners, al enkele jaren in op de 'blue energy' sector (wind-, golf en getijdenenergie) in het kader van de Fabriek voor de Toekomst. De verdere uitbouw van de offshore windparken in Vlaanderen biedt heel wat nieuwe perspectieven voor West-Vlaamse KMO's.

Tijdens de infosessie in Haven Oostende werd een update gegeven over de sector van de offshore windindustrie en de mogelijkheden voor KMO's.

Officiële opening CNG-tankstation

1 december 2015 | organisatie: GreenBridge, Ecofillco & GreenPointSupplies |
locatie: GreenBridge

Op het wetenschapspark van GreenBridge werd op 1 december het eerste Oostendse tankstation van GreenPoint Supplies officieel geopend.



C | STRUCTUUR AG HAVEN OOSTENDE





1. RAAD VAN BESTUUR

LEDEN DIRECTIECOMITE

Gérard Paul
Casteur Sara
Pannecoucke Eddy
Vandecasteele Jean
Vande Lanotte Johan

RAAD VAN BESTUUR

Aftab Shaireen
Casteur Sara
Claeys Kurt
de Bethune Jean
De Vriendt Wouter
De Vyt Patrick
Denys Jan
Dobbelaere Karin
Friederichs Sabine
Gérard Paul
Mees Jan
Monsaert Stefanie
Pannecoucke Eddy
Vandecasteele Jean
Vandenberghé Steve
Vande Lanotte Johan
Verkeyn Charlotte
Veulemans Hilde

voorzitter: Vande Lanotte Johan
gedelegeerd bestuurder: Paul Gérard
secretaris Directiecomité en Raad van Bestuur: Bonny Patrick

GEWESTELIJK HAVENCOMMISSARIS

Colpaert Toon tot 17 augustus, daarna Jan Blomme

COMMISSARISSEN

Deloitte Bedrijfsrevisoren vertegenwoordigd door
Van Vlaenderen Dirk

Lesaffre Martine
Labens Karel

2. WERKING

Het Autonoom Gemeentebedrijf Haven Oostende (AGHO) heeft 18 bestuurders, bestaande uit 11 gemeenteraadsleden en 7 deskundigen, die gemiddeld éénmaal per trimester vergaderen.

Daarnaast komt een directiecomité, bestaande uit 5 bestuurders, om de 14 dagen bij elkaar om over de lopende zaken te beslissen.

Het dagelijks bestuur tenslotte wordt verzorgd door Paul Gérard als afgevaardigd bestuurder. Hij staat aan het hoofd van een team met 5 diensten die 44 personen tewerkstellen. De 5 diensten zijn Administratie & Financiën, Technische dienst, Nautische dienst, Milieudienst en de Commerciële dienst.

Daarnaast heeft het Autonoom Gemeentebedrijf Haven Oostende een aantal filialen:

- de nv Multitech (100%) die ontstaan is in de schoot van de werkplaats en die opdrachten uitvoert voor derden, voornamelijk in het domein van de oppervlaktebehandeling van diverse materialen en technische service aan de offshore industrie. Nv Multitech beheert ook het industrieterrein Plassendale 4.
- de nv E-Port Communications Systems (100%) die het havenbeveiligings- en communicatiesysteem aanlegt, beheert en uitbreidt wanneer de opportuniteit zich voordoet
- De nv Greenbridge incubatie- en innovatiecentrum waarin AGHO deelneemt voor 8,6% van het kapitaal
- De nv Rebo - Renewable Energy Base Ostend (15%) die tot doel heeft op te treden als logistiek ontwikkelaar in de haven van Oostende op bepaalde terreinen ten dienste van hernieuwbare energie
- De nv Oostende Trade (100 %), het vroegere Beliard, overgekocht door AGHO in 2011 en dat bestemd is als investeringsvehikel om de site terug leven in te blazen.





DI JAARREKENING



KERNCIJFERS

De totale opbrengsten van het boekjaar 2015 bedragen 8.501.308 euro.

De kosten bedragen 8.563.171 euro, waarvan 2.959.035 euro afschrijvingen die gedeeltelijk gecompenseerd worden met de kapitaalsubsidies op de infrastructuur ten belope van 1.155.040 euro.

Het over te dragen verlies van het boekjaar is 61.863 euro.

De cash-flow bedraagt 1.742.132 euro.

Op een balanstotaal van 37.163.016 euro bedraagt het eigen vermogen 34.406.070 euro.

Voor infrastructuurwerken werd in 2007 een lening op 15 jaar afgesloten van 1.950.000 euro waarvan op balansdatum reeds 812.702 euro was terugbetaald.

LIJST VAN DE BESTUURDERS, ZAAKVOERDERS EN COMMISSARISSEN (vervolg van de vorige bladzijde)

Claeys Kurt

Gistelsesteenweg 419 , 8400 Oostende, België

Functie : Bestuurder

de Bethune Jean

Van Bellegemdreef 27 , 8510 Marke (Kortrijk), België

Functie : Bestuurder

De Vriendt Wouter

Frère Orbanstraat 29 , 8400 Oostende, België

Functie : Bestuurder

De Vyt Patrick

E. Beernaertstraat 38 , bus 4, 8400 Oostende, België

Functie : Bestuurder

Denys Jan

Potyzestraat 18 , 8900 Ieper, België

Functie : Bestuurder

Dobbelaere Karin

Zilverlaan 64 , 8400 Oostende, België

Functie : Bestuurder

Friederichs Sabine

Van Iseghemlaan 103 , bus B63, 8400 Oostende, België

Functie : Bestuurder

Mees Jan

Lostraat 60 , 9850 Merendree, België

Functie : Bestuurder

Monsaert Stefanie

Eksterstraat 34 , 8400 Oostende, België

Functie : Bestuurder

LIJST VAN DE BESTUURDERS, ZAAKVOERDERS EN COMMISSARISSEN (vervolg van de vorige bladzijde)

Pannecoucke Eddy

Koopvaardijstraat 23 , 8400 Oostende, België

Functie : Bestuurder

Vandecasteele Jean

Kievietstraat 16 , 8400 Oostende, België

Functie : Bestuurder

Vandenberghhe Steve

Ganzenstraat 25 , 8450 Bredene, België

Functie : Bestuurder

Verkeyn Charlotte

L. Spilliaertstraat 7 , 8400 Oostende, België

Functie : Bestuurder

Veulemans Hilde

Stokkellaan 114 , 8400 Oostende, België

Functie : Bestuurder

Labens Karel

Steensedijk 28 , 8400 Oostende, België

Functie : Commissaris, Lidmaatschapsnummer : -

Lesaffre Martine

Vindictivelaan 5 , bus 27, 8400 Oostende, België

Functie : Commissaris, Lidmaatschapsnummer : -

Deloitte Bedrijfsrevisoren CVBA 0429.053.863

Berkenlaan 8 , bus b, 1831 Diegem, België

Functie : Commissaris, Lidmaatschapsnummer : B00025

Vertegenwoordigd door :

Van Vlaenderen Dirk

Raymonde de Larocheaan 19 , bus A, 9051 Sint-Denijs-Westrem, België

VERKLARING BETREFFENDE EEN AANVULLENDE OPDRACHT VOOR NAZICHT OF CORRECTIE

Het bestuursorgaan verklaart dat geen enkele opdracht voor nazicht werd gegeven aan iemand die daar wettelijk niet toe gemachtigd is met toepassing van de artikelen 34 en 37 van de wet van 22 april 1999 betreffende de boekhoudkundige en fiscale beroepen.

De jaarrekening werd / werd niet* geverifieerd of gecorrigeerd door een externe accountant of door een bedrijfsrevisor die niet de commissaris is.

In bevestigend geval, moeten hierna worden vermeld: naam, voornamen, beroep en woonplaats van elke externe accountant of bedrijfsrevisor en zijn lidmaatschapsnummer bij zijn Instituut, evenals de aard van zijn opdracht:

- A. Het voeren van de boekhouding van de onderneming **,
- B. Het opstellen van de jaarrekening **,
- C. Het verifiëren van de jaarrekening en/of
- D. Het corrigeren van de jaarrekening.

Indien taken bedoeld onder A. of onder B. uitgevoerd zijn door erkende boekhouders of door erkende boekhouders-fiscalisten, kunnen hierna worden vermeld: naam, voornamen, beroep en woonplaats van alle erkende boekhouder of erkende boekhouder-fiscalist en zijn lidmaatschapsnummer bij het Beroepsinstituut van erkende Boekhouders en Fiscalisten, evenals de aard van zijn opdracht.

Naam, voornamen, beroep en woonplaats	Lidmaatschapsnummer	Aard van de opdracht (A, B, C en/of D)

* Schrapen wat niet van toepassing is.

** Facultatieve vermelding.

BALANS NA WINSTVERDELING

	Toel.	Codes	Boekjaar	Vorig boekjaar
ACTIVA				
VASTE ACTIVA		20/28	<u>29.914.237,49</u>	<u>31.494.554,06</u>
Oprichtingskosten	5.1	20		
Immateriële vaste activa	5.2	21		
Materiële vaste activa	5.3	22/27	26.496.219,75	28.352.036,32
Terreinen en gebouwen		22	25.263.610,20	27.774.812,95
Installaties, machines en uitrusting		23	107.334,02	121.224,86
Meubilair en rollend materieel		24	455.691,68	455.998,51
Leasing en soortgelijke rechten		25		
Overige materiële vaste activa		26		
Activa in aanbouw en vooruitbetalingen		27	669.583,85	
	5.4/			
Financiële vaste activa	5.5.1	28	3.418.017,74	3.142.517,74
Verbonden ondernemingen	5.14	280/1	2.786.013,74	2.510.513,74
Deelnemingen		280	2.786.013,74	2.510.513,74
Vorderingen		281		
Ondernemingen waarmee een deelnemingsverhouding bestaat	5.14	282/3	383.004,00	383.004,00
Deelnemingen		282	263.340,00	263.340,00
Vorderingen		283	119.664,00	119.664,00
Andere financiële vaste activa		284/8	249.000,00	249.000,00
Aandelen		284	248.000,00	248.000,00
Vorderingen en borgtochten in contanten		285/8	1.000,00	1.000,00
VLOTTENDE ACTIVA		29/58	<u>7.248.778,58</u>	<u>6.795.538,60</u>
Vorderingen op meer dan één jaar		29		
Handelsvorderingen		290		
Overige vorderingen		291		
Voorraden en bestellingen in uitvoering		3		
Voorraden		30/36		
Grond- en hulpstoffen		30/31		
Goederen in bewerking		32		
Gereed product		33		
Handelsgoederen		34		
Onroerende goederen bestemd voor verkoop		35		
Vooruitbetalingen		36		
Bestellingen in uitvoering		37		
Vorderingen op ten hoogste één jaar		40/41	2.722.107,10	2.282.579,98
Handelsvorderingen		40	1.915.488,91	1.755.575,28
Overige vorderingen		41	806.618,19	527.004,70
Geldbeleggingen	5.5.1/ 5.6	50/53	3.500.000,00	3.474.402,11
Eigen aandelen		50		
Overige beleggingen		51/53	3.500.000,00	3.474.402,11
Liquide middelen		54/58	755.418,48	799.807,51
Overlopende rekeningen	5.6	490/1	271.253,00	238.749,00
TOTAAL DER ACTIVA		20/58	<u>37.163.016,07</u>	<u>38.290.092,66</u>

PASSIVA		Toel.	Codes	Boekjaar	Vorig boekjaar
EIGEN VERMOGEN			10/15	34.406.070,31	35.622.973,02
Kapitaal		5.7	10		
Geplaatst kapitaal			100		
Niet-opgevraagd kapitaal			101		
Uitgiftepremies			11		
Herwaarderingsmeerwaarden			12		
Reserves			13	8.338.388,92	8.338.388,92
Wettelijke reserve.....			130		
Onbeschikbare reserves			131		
Voor eigen aandelen			1310		
Andere			1311		
Belastingvrije reserves			132		
Beschikbare reserves			133	8.338.388,92	8.338.388,92
Overgedragen winst (verlies)			14	12.014.507,18	12.076.369,92
Kapitaalsubsidies			15	14.053.174,21	15.208.214,18
Voorschot aan de vennoten op de verdeling van het netto-actief			19		
VOORZIENINGEN EN UITGESTELDE BELASTINGEN			16		
Voorzieningen voor risico's en kosten			160/5		
Pensioenen en soortgelijke verplichtingen			160		
Belastingen			161		
Grote herstellings- en onderhoudswerken			162		
Overige risico's en kosten		5.8	163/5		
Uitgestelde belastingen			168		
SCHULDEN			17/49	2.756.945,76	2.667.119,64
Schulden op meer dan één jaar		5.9	17	1.006.811,58	1.137.298,18
Financiële schulden			170/4	1.006.811,58	1.137.298,18
Achtergestelde leningen			170		
Niet-achtergestelde obligatieleningen			171		
Leasingschulden en soortgelijke schulden			172		
Kredietinstellingen			173	1.006.811,58	1.137.298,18
Overige leningen			174		
Handelsschulden			175		
Leveranciers			1750		
Te betalen wissels			1751		
Ontvangen vooruitbetalingen op bestellingen			176		
Overige schulden			178/9		
Schulden op ten hoogste één jaar			42/48	1.736.808,86	1.516.903,94
Schulden op meer dan één jaar die binnen het jaar vervallen		5.9	42	130.486,60	124.769,03
Financiële schulden			43		
Kredietinstellingen			430/8		
Overige leningen			439		
Handelsschulden			44	1.061.138,38	874.070,17
Leveranciers			440/4	1.061.138,38	874.070,17
Te betalen wissels			441		
Ontvangen vooruitbetalingen op bestellingen			46		
Schulden met betrekking tot belastingen, bezoldigingen en sociale lasten		5.9	45	445.898,92	440.537,68
Belastingen			450/3	119.375,80	81.906,39
Bezoldigingen en sociale lasten			454/9	326.523,12	358.631,29
Overige schulden			47/48	99.284,96	77.527,06
Overlopende rekeningen		5.9	492/3	13.325,32	12.917,52
TOTAAL DER PASSIVA			10/49	37.163.016,07	38.290.092,66

RESULTATENREKENING

	Toel.	Codes	Boekjaar	Vorig boekjaar
Bedrijfsopbrengsten		70/74	7.315.411,53	8.111.599,26
Omzet	5.10	70	5.221.253,81	5.543.825,31
Voorraad goederen in bewerking en gereed product en bestellingen in uitvoering: toename (afname)(+)/(-)		71		
Geproduceerde vaste activa		72	51.684,06	213.516,11
Andere bedrijfsopbrengsten	5.10	74	2.042.473,66	2.354.257,84
Bedrijfskosten		60/64	8.498.113,89	9.096.512,15
Handelsgoederen, grond- en hulpstoffen		60		
Aankopen		600/8		
Voorraad: afname (toename)(+)/(-)		609		
Diensten en diverse goederen		61	2.932.858,56	3.418.664,29
Bezoldigingen, sociale lasten en pensioenen(+)/(-)	5.10	62	2.252.840,27	2.329.908,96
Afschrijvingen en waardeverminderingen op oprichtingskosten, op immateriële en materiële vaste activa		630	2.959.035,36	3.015.744,40
Waardeverminderingen op voorraden, bestellingen in uitvoering en handelsvorderingen: toevoegingen (terugnemingen)(+)/(-)		631/4		-13.105,76
Voorzieningen voor risico's en kosten: toevoegingen (bestedingen en terugnemingen)(+)/(-)	5.10	635/7		
Andere bedrijfskosten	5.10	640/8	353.379,70	345.300,26
Als herstructureringskosten geactiveerde bedrijfskosten		649		
Bedrijfswinst (Bedrijfsverlies)(+)/(-)		9901	-1.182.702,36	-984.912,89
Financiële opbrengsten		75	1.185.896,27	1.210.758,52
Opbrengsten uit financiële vaste activa		750		
Opbrengsten uit vlottende activa		751	28.627,18	55.302,71
Andere financiële opbrengsten	5.11	752/9	1.157.269,09	1.155.455,81
Financiële kosten	5.11	65	57.898,80	62.873,33
Kosten van schulden		650	53.761,60	59.243,80
Waardeverminderingen op vlottende activa andere dan voorraden, bestellingen in uitvoering en handelsvorderingen: toevoegingen (terugneming)(+)/(-)		651		
Andere financiële kosten		652/9	4.137,20	3.629,53
Winst (Verlies) uit de gewone bedrijfsuitoefening voor belasting (+)/(-)		9902	-54.704,89	162.972,30

	Toel.	Codes	Boekjaar	Vorig boekjaar
Uitzonderlijke opbrengsten		76		
Terugneming van afschrijvingen en van waardeverminderingen op immateriële en materiële vaste activa		760		
Terugneming van waardeverminderingen op financiële vaste activa		761		
Terugneming van voorzieningen voor uitzonderlijke risico's en kosten		762		
Meerwaarde bij de realisatie van vaste activa		763		
Andere uitzonderlijke opbrengsten		764/9		
Uitzonderlijke kosten		66		
Uitzonderlijke afschrijvingen en waardeverminderingen op oprichtingskosten, op immateriële en materiële vaste activa		660		
Waardeverminderingen op financiële vaste activa		661		
Voorzieningen voor uitzonderlijke risico's en kosten Toevoegingen (bestedingen)		662		
.....(+)/(-)				
Minderwaarden bij de realisatie van vaste activa		663		
Andere uitzonderlijke kosten	5.11	664/8		
Als herstructureringskosten geactiveerde uitzonderlijke kosten		669		
..... (-)				
Winst (Verlies) van het boekjaar voor belasting		9903	-54.704,89	162.972,30
.....(+)/(-)				
Onttrekkingen aan de uitgestelde belastingen		780		
Overboeking naar de uitgestelde belastingen		680		
Belastingen op het resultaat	5.12	67/77	7.157,85	13.827,74
.....(+)/(-)				
Belastingen		670/3	7.157,85	13.827,74
Regularisering van belastingen en terugneming van voorzieningen voor belastingen		77		
Winst (Verlies) van het boekjaar		9904	-61.862,74	149.144,56
.....(+)/(-)				
Onttrekking aan de belastingvrije reserves		789		
Overboeking naar de belastingvrije reserves		689		
Te bestemmen winst (verlies) van het boekjaar		9905	-61.862,74	149.144,56
.....(+)/(-)				

RESULTAATVERWERKING

	Codes	Boekjaar	Vorig boekjaar
Te bestemmen winst (verlies) (+)/(-)	9906	12.014.507,18	12.076.369,92
Te bestemmen winst (verlies) van het boekjaar(+)/(-)	(9905)	-61.862,74	149.144,56
Overgedragen winst (verlies) van het vorige boekjaar(+)/(-)	14P	12.076.369,92	11.927.225,36
Onttrekking aan het eigen vermogen	791/2		
aan het kapitaal en aan de uitgiftepremies	791		
aan de reserves	792		
Toevoeging aan het eigen vermogen	691/2		
aan het kapitaal en aan de uitgiftepremies	691		
aan de wettelijke reserves	6920		
aan de overige reserves	6921		
Over te dragen winst (verlies) (+)/(-)	(14)	12.014.507,18	12.076.369,92
Tussenkost van de vennoten in het verlies	794		
Uit te keren winst	694/6		
Vergoeding van het kapitaal	694		
Bestuurders of zaakvoerders	695		
Andere rechthebbenden	696		

STAAT VAN DE MATERIËLE VASTE ACTIVA

	Codes	Boekjaar	Vorig boekjaar
TERREINEN EN GEBOUWEN			
Aanschaffingswaarde per einde van het boekjaar	8191P	xxxxxxxxxxxxxxxx	63.758.591,75
Mutaties tijdens het boekjaar			
Aanschaffingen, met inbegrip van de geproduceerde vaste activa	8161	238.199,96	
Overdrachten en buitengebruikstellingen	8171		
Overboeking van een post naar een andere	8181		
Aanschaffingswaarde per einde van het boekjaar	8191	63.996.791,71	
Meerwaarde per einde van het boekjaar	8251P	xxxxxxxxxxxxxxxx	
Mutaties tijdens het boekjaar			
Geboekt	8211		
Verworven van derden	8221		
Afgeboekt	8231		
Overgeboekt van een post naar een andere	8241		
Meerwaarde per einde van het boekjaar	8251		
Afschrijvingen en waardeverminderingen per einde van het boekjaar	8321P	xxxxxxxxxxxxxxxx	35.983.778,80
Mutaties tijdens het boekjaar			
Geboekt	8271	2.749.402,71	
Teruggenomen	8281		
Verworven van derden	8291		
Afgeboekt na overdrachten en buitengebruikstellingen	8301		
Overgeboekt van een post naar een andere	8311		
Afschrijvingen en waardeverminderingen per einde van het boekjaar	8321	38.733.181,51	
NETTOBOEKWAARDE PER EINDE VAN HET BOEKJAAR	(22)	<u>25.263.610,20</u>	

INSTALLATIES, MACHINES EN UITRUSTING

	Codes	Boekjaar	Vorig boekjaar
Aanschaffingswaarde per einde van het boekjaar	8192P	xxxxxxxxxxxxxxxx	845.435,73
Mutaties tijdens het boekjaar			
Aanschaffingen, met inbegrip van de geproduceerde vaste activa	8162	29.556,81	
Overdrachten en buitengebruikstellingen	8172		
Overboeking van een post naar een andere(+)/(-)	8182		
Aanschaffingswaarde per einde van het boekjaar	8192	874.992,54	
Meerwaarde per einde van het boekjaar	8252P	xxxxxxxxxxxxxxxx	
Mutaties tijdens het boekjaar			
Geboekt	8212		
Verworven van derden	8222		
Afgeboekt	8232		
Overgeboekt van een post naar een andere(+)/(-)	8242		
Meerwaarde per einde van het boekjaar	8252		
Afschrijvingen en waardeverminderingen per einde van het boekjaar	8322P	xxxxxxxxxxxxxxxx	724.210,87
Mutaties tijdens het boekjaar			
Geboekt	8272	43.447,65	
Teruggenomen	8282		
Verworven van derden	8292		
Afgeboekt na overdrachten en buitengebruikstellingen	8302		
Overgeboekt van een post naar een andere(+)/(-)	8312		
Afschrijvingen en waardeverminderingen per einde van het boekjaar	8322	767.658,52	
NETTOBOEKWAARDE PER EINDE VAN HET BOEKJAAR	(23)	<u>107.334,02</u>	

	Codes	Boekjaar	Vorig boekjaar
MEUBILAIR EN ROLLEND MATERIEEL			
Aanschaffingswaarde per einde van het boekjaar	8193P	xxxxxxxxxxxxxxxx	2.126.249,84
Mutaties tijdens het boekjaar			
Aanschaffingen, met inbegrip van de geproduceerde vaste activa	8163	165.878,17	
Overdrachten en buitengebruikstellingen	8173	24.436,03	
Overboeking van een post naar een andere(+)/(-)	8183		
Aanschaffingswaarde per einde van het boekjaar	8193	2.267.691,98	
Meerwaarde per einde van het boekjaar	8253P	xxxxxxxxxxxxxxxx	
Mutaties tijdens het boekjaar			
Geboekt	8213		
Verworven van derden	8223		
Afgeboekt	8233		
Overgeboekt van een post naar een andere(+)/(-)	8243		
Meerwaarde per einde van het boekjaar	8253		
Afschrijvingen en waardeverminderingen per einde van het boekjaar	8323P	xxxxxxxxxxxxxxxx	1.670.251,33
Mutaties tijdens het boekjaar			
Geboekt	8273	166.185,00	
Teruggenomen	8283		
Verworven van derden	8293		
Afgeboekt na overdrachten en buitengebruikstellingen	8303	24.436,03	
Overgeboekt van een post naar een andere(+)/(-)	8313		
Afschrijvingen en waardeverminderingen per einde van het boekjaar	8323	1.812.000,30	
NETTOBOEKWAARDE PER EINDE VAN HET BOEKJAAR	(24)	<u>455.691,68</u>	

ACTIVA IN AANBOUW EN VOORUITBETALINGEN

	Codes	Boekjaar	Vorig boekjaar
Aanschaffingswaarde per einde van het boekjaar	8196P	xxxxxxxxxxxxxxxx	
Mutaties tijdens het boekjaar			
Aanschaffingen, met inbegrip van de geproduceerde vaste activa	8166	669.583,85	
Overdrachten en buitengebruikstellingen	8176		
Overboeking van een post naar een andere(+)/(-)	8186		
Aanschaffingswaarde per einde van het boekjaar	8196	669.583,85	
Meerwaarde per einde van het boekjaar	8256P	xxxxxxxxxxxxxxxx	
Mutaties tijdens het boekjaar			
Geboekt	8216		
Verworven van derden	8226		
Afgeboekt	8236		
Overgeboekt van een post naar een andere(+)/(-)	8246		
Meerwaarde per einde van het boekjaar	8256		
Afschrijvingen en waardeverminderingen per einde van het boekjaar	8326P	xxxxxxxxxxxxxxxx	
Mutaties tijdens het boekjaar			
Geboekt	8276		
Teruggenomen	8286		
Verworven van derden	8296		
Afgeboekt na overdrachten en buitengebruikstellingen	8306		
Overgeboekt van een post naar een andere(+)/(-)	8316		
Afschrijvingen en waardeverminderingen per einde van het boekjaar	8326		
NETTOBOEKWAARDE PER EINDE VAN HET BOEKJAAR	(27)	<u>669.583,85</u>	

	Codes	Boekjaar	Vorig boekjaar
ANDERE ONDERNEMINGEN - DEELNEMINGEN EN AANDELEN			
Aanschaffingswaarde per einde van het boekjaar	8393P	xxxxxxxxxxxxxxxx	248.000,00
Mutaties tijdens het boekjaar			
Aanschaffingen.....	8363		
Overdrachten en buitengebruikstellingen	8373		
Overboeking van een post naar een andere	8383		
Aanschaffingswaarde per einde van het boekjaar	8393	248.000,00	
Meerwaarde per einde van het boekjaar	8453P	xxxxxxxxxxxxxxxx	
Mutaties tijdens het boekjaar			
Geboekt	8413		
Verworven van derden	8423		
Afgeboekt	8433		
Overgeboekt van een post naar een andere	8443		
Meerwaarde per einde van het boekjaar	8453		
Waardeverminderingen per einde van het boekjaar	8523P	xxxxxxxxxxxxxxxx	
Mutaties tijdens het boekjaar			
Geboekt	8473		
Teruggenomen	8483		
Verworven van derden	8493		
Afgeboekt na overdrachten en buitengebruikstellingen	8503		
Overgeboekt van een post naar een andere	8513		
Waardeverminderingen per einde van het boekjaar	8523		
Niet-opgevraagde bedragen per einde van het boekjaar	8553P	xxxxxxxxxxxxxxxx	
Mutaties tijdens het boekjaar	8543		
Niet-opgevraagde bedragen per einde van het boekjaar	8553		
NETTOBOEKWAARDE PER EINDE VAN HET BOEKJAAR	(284)	<u>248.000,00</u>	
ANDERE ONDERNEMINGEN - VORDERINGEN			
NETTOBOEKWAARDE PER EINDE VAN HET BOEKJAAR	285/8P	xxxxxxxxxxxxxxxx	1.000,00
Mutaties tijdens het boekjaar			
Toevoegingen	8583		
Terugbetalingen.....	8593		
Geboekte waardeverminderingen	8603		
Teruggenomen waardeverminderingen	8613		
Wisselkoersverschillen	8623		
Overige mutaties	8633		
NETTOBOEKWAARDE PER EINDE VAN HET BOEKJAAR	(285/8)	<u>1.000,00</u>	
GECUMULEERDE WAARDEVERMINDERINGEN OP VORDERINGEN PER EINDE BOEKJAAR	8653		

INLICHTINGEN OMTRENT DE DEELNEMINGEN

DEELNEMINGEN EN MAATSCHAPPELIJKE RECHTEN IN ANDERE ONDERNEMINGEN

Hieronder worden de ondernemingen vermeld waarin de onderneming een deelneming bezit (opgenomen in de posten 280 en 282 van de activa), alsmede de andere ondernemingen waarin de onderneming maatschappelijke rechten bezit (opgenomen in de posten 284 en 51/53 van de activa) ten belope van ten minste 10 % van het geplaatste kapitaal.

NAAM, volledig adres van de ZETEL en zo het een onderneming naar Belgisch recht betreft, het ONDERNEMINGSNUMMER	Aangehouden maatschappelijke rechten			Gegevens geput uit de laatst beschikbare jaarrekening			
	rechtstreeks		dochters	Jaarrekening per	Muntcode	Eigen vermogen	Nettoresultaat
	Aantal	%	%				
MultiTech NV Slijkensesteenweg 2 8400 Oostende België 0462.024.262 aandelen op naam	8099	99,99	0,00	31/12/2014	EUR	1.604.729	207.773
E-port Communication Systems NV Slijkensesteenweg 2 8400 Oostende België 0864.818.940 aandelen op naam	2000	100,00	0,00	31/12/2014	EUR	2.444.767	-64.881
Rebo NV Slijkensesteenweg 2 8400 Oostende België 0830.833.011 aandelen op naam	150	15,00	0,00	30/12/2015	EUR	1.215.883	-395.241
Oostende Trade NV Slijkensesteenweg 2 8400 Oostende België 0466.212.682 aandelen op naam	160	100,00	0,00	30/06/2015	EUR	-153.377	26.662

GELDBELEGGINGEN EN OVERLOPENDE REKENINGEN (ACTIVA)

OVERIGE GELDBELEGGINGEN

Aandelen
 Boekwaarde verhoogd met het niet-opgevraagde bedrag
 Niet-opgevraagd bedrag
Vastrentende effecten
 Vastrentende effecten uitgegeven door kredietinstellingen
Termijnrekeningen bij kredietinstellingen
 Met een resterende looptijd of opzegtermijn van
 hoogstens één maand
 meer dan één maand en hoogstens één jaar
 meer dan één jaar
Hierboven niet-opgenomen overige geldbeleggingen

Codes	Boekjaar	Vorig boekjaar
51		
8681		
8682		
52		
8684		
53	3.500.000,00	3.474.402,11
8686		
8687	3.500.000,00	3.474.402,11
8688		
8689		

OVERLOPENDE REKENINGEN

Uitsplitsing van de post 490/1 van de activa indien daaronder een belangrijk bedrag voorkomt.

Over te dragen kosten
 Te ontvangen intresten

Boekjaar
224.660,74
46.592,26

STAAT VAN DE SCHULDEN EN OVERLOPENDE REKENINGEN (PASSIVA)**UITSPLITSING VAN DE SCHULDEN MET EEN OORSPRONKELIJKE LOOPTIJD VAN MEER DAN EEN JAAR, NAARGELANG HUN RESTERENDE LOOPTIJD****Schulden op meer dan één jaar die binnen het jaar vervallen**

	Codes	Boekjaar
Financiële schulden	8801	130.486,60
Achtergestelde leningen	8811	
Niet-achtergestelde obligatieleningen	8821	
Leasingschulden en soortgelijke schulden	8831	
Kredietinstellingen	8841	130.486,60
Overige leningen	8851	
Handelsschulden	8861	
Leveranciers	8871	
Te betalen wissels	8881	
Ontvangen vooruitbetalingen op bestellingen	8891	
Overige schulden	8901	
Totaal der schulden op meer dan één jaar die binnen het jaar vervallen	(42)	130.486,60

Schulden met een resterende looptijd van meer dan één jaar doch hoogstens 5 jaar

Financiële schulden	8802	584.545,67
Achtergestelde leningen	8812	
Niet-achtergestelde obligatieleningen	8822	
Leasingschulden en soortgelijke schulden	8832	
Kredietinstellingen	8842	584.545,67
Overige leningen	8852	
Handelsschulden	8862	
Leveranciers	8872	
Te betalen wissels	8882	
Ontvangen vooruitbetalingen op bestellingen	8892	
Overige schulden	8902	
Totaal der schulden met een resterende looptijd van meer dan één jaar doch hoogstens 5 jaar	8912	584.545,67

Schulden met een resterende looptijd van meer dan 5 jaar

Financiële schulden	8803	422.265,91
Achtergestelde leningen	8813	
Niet-achtergestelde obligatieleningen	8823	
Leasingschulden en soortgelijke schulden	8833	
Kredietinstellingen	8843	422.265,91
Overige leningen	8853	
Handelsschulden	8863	
Leveranciers	8873	
Te betalen wissels	8883	
Ontvangen vooruitbetalingen op bestellingen	8893	
Overige schulden	8903	
Totaal der schulden met een resterende looptijd van meer dan 5 jaar	8913	422.265,91

GEWAARBORGDE SCHULDEN (begrepen in de posten 17 en 42/48 van de passiva)

Door Belgische overheidsinstellingen gewaARBORGDE schulden

	Codes	Boekjaar
Financiële schulden	8921	
Achtergestelde leningen	8931	
Niet-achtergestelde obligatieleningen	8941	
Leasingschulden en soortgelijke schulden	8951	
Kredietinstellingen	8961	
Overige leningen	8971	
Handelsschulden	8981	
Leveranciers	8991	
Te betalen wissels	9001	
Ontvangen vooruitbetalingen op bestellingen	9011	
Schulden met betrekking tot bezoldigingen en sociale lasten	9021	
Overige schulden	9051	
Totaal door Belgische overheidsinstellingen gewaARBORGDE schulden	9061	

Schulden gewaARBORGd door zakelijke zekerheden gesteld of onherroepelijk beloofd op activa van de onderneming

Financiële schulden	8922	
Achtergestelde leningen	8932	
Niet-achtergestelde obligatieleningen	8942	
Leasingschulden en soortgelijke schulden	8952	
Kredietinstellingen	8962	
Overige leningen	8972	
Handelsschulden	8982	
Leveranciers	8992	
Te betalen wissels	9002	
Ontvangen vooruitbetalingen op bestellingen	9012	
Schulden met betrekking tot belastingen, bezoldigingen en sociale lasten	9022	
Belastingen.....	9032	
Bezoldigingen en sociale lasten.....	9042	
Overige schulden	9052	
Totaal der schulden gewaARBORGd door zakelijke zekerheden gesteld of onherroepelijk beloofd op activa van de onderneming	9062	

SCHULDEN MET BETREKKING TOT BELASTINGEN, BEZOLDIGINGEN EN SOCIALE LASTEN

Belastingen (post 450/3 van de passiva)

Vervallen belastingschulden	9072	
Niet-vervallen belastingschulden	9073	119.375,80
Geraamde belastingschulden	450	

Bezoldigingen en sociale lasten (post 454/9 van de passiva)

Vervallen schulden ten aanzien van de Rijksdienst voor Sociale Zekerheid	9076	
Andere schulden met betrekking tot bezoldigingen en sociale lasten	9077	326.523,12

OVERLOPENDE REKENINGEN

Uitsplitsing van de post 492/3 van de passiva indien daaronder een belangrijk bedrag voorkomt.

Over te dragen opbrengsten

12.538,67

Wachtrekening

786,65

BEDRIJFSRESULTATEN**BEDRIJFSOPBRENGSTEN****Netto-omzet**

Uitsplitsing per bedrijfscategorie

Uitsplitsing per geografische markt

Andere bedrijfsopbrengsten

Exploitatiesubsidies en vanwege de overheid ontvangen compenserende bedragen

Codes	Boekjaar	Vorig boekjaar	
740	1.663.599,89	2.262.692,08	
BEDRIJFSKOSTEN			
Werknemers waarvoor de onderneming een DIMONA-verklaring heeft ingediend of die zijn ingeschreven in het algemeen personeelsregister			
Totaal aantal op de afsluitingsdatum	9086	36	39
Gemiddeld personeelsbestand berekend in voltijdse equivalenten	9087	37,2	38,3
Aantal daadwerkelijk gepresteerde uren	9088	52.063	56.055
Personeelskosten			
Bezoldigingen en rechtstreekse sociale voordelen	620	1.605.838,40	1.625.010,61
Werkgeversbijdragen voor sociale verzekeringen	621	472.770,67	513.738,20
Werkgeverspremies voor bovenwettelijke verzekeringen	622	155.201,10	162.571,90
Andere personeelskosten	623	19.030,10	28.588,25
Ouderdoms- en overlevingspensioenen	624		
Voorzieningen voor pensioenen en soortgelijke verplichtingen			
Toevoegingen (bestedingen en terugnemingen) (+)/(-)	635		
Waardeverminderingen			
Op voorraden en bestellingen in uitvoering			
Geboekt	9110		
Teruggenomen	9111		
Op handelsvorderingen			
Geboekt	9112		
Teruggenomen	9113		13.105,76
Voorzieningen voor risico's en kosten			
Toevoegingen	9115		
Bestedingen en terugnemingen	9116		
Andere bedrijfskosten			
Bedrijfsbelastingen en -taksen	640	353.139,16	343.950,26
Andere	641/8	240,54	1.350,00
Uitzendkrachten en ter beschikking van de ondernemng gestelde personen			
Totaal aantal op de afsluitingsdatum	9096	8	5
Gemiddeld aantal berekend in voltijdse equivalenten	9097	8,0	5,0
Aantal daadwerkelijk gepresteerde uren	9098	8.033	7.873
Kosten voor de onderneming	617	362.428,87	350.778,70

FINANCIËLE EN UITZONDERLIJKE RESULTATEN**FINANCIËLE RESULTATEN****Andere financiële opbrengsten**

Door de overheid toegekende subsidies, aangerekend op de resultatenrekening

Kapitaalsubsidies

Interestsubsidies

Uitsplitsing van de overige financiële opbrengsten

Afschrijvingen van kosten bij uitgifte van leningen en van disagio**Geactiveerde intercalaire interesten****Waardeverminderingen op vlottende activa**

Geboekt

Teruggenomen

Andere financiële kosten

Bedrag van het disconto ten laste van de onderneming bij de verhandeling van vorderingen

Vorzieningen met financieel karakter

Toevoegingen

Bestedingen en terugnemingen

Uitsplitsing van de overige financiële kosten

Codes	Boekjaar	Vorig boekjaar
9125	1.155.039,97	1.155.039,97
9126		
6501		
6503		
6510		
6511		
653		
6560		
6561		

UITZONDERLIJKE RESULTATEN

Uitsplitsing van de andere uitzonderlijke opbrengsten

Uitsplitsing van de andere uitzonderlijke kosten

Boekjaar

BELASTINGEN EN TAKSEN

BELASTINGEN OP HET RESULTAAT

Belastingen op het resultaat van het boekjaar

Verschuldigde of betaalde belastingen en voorheffingen

Geactiveerde overschotten van betaalde belastingen en voorheffingen

Geraamde belastingssupplementen

Belastingen op het resultaat van vorige boekjaren

Verschuldigde of betaalde belastingssupplementen

Geraamde belastingssupplementen of belastingen waarvoor een voorziening werd gevormd

Belangrijkste oorzaken van de verschillen tussen de winst voor belastingen, zoals die blijkt uit de jaarrekening, en de geraamde belastbare winst

Codes	Boekjaar
9134	7.157,85
9135	7.157,85
9136	
9137	
9138	
9139	
9140	

Invloed van de uitzonderlijke resultaten op de belastingen op het resultaat van het boekjaar

Bronnen van belastinglatenties

Actieve latenties

Gecumuleerde fiscale verliezen die aftrekbaar zijn van latere belastbare winsten

Andere actieve latenties

Passieve latenties

Uitsplitsing van de passieve latenties

Codes	Boekjaar
9141	
9142	
9144	

BELASTINGEN OP DE TOEGEVOEGDE WAARDE EN BELASTINGEN TEN LASTE VAN DERDEN

In rekening gebrachte belasting op de toegevoegde waarde

Aan de onderneming (aftrekbaar)

Door de onderneming

Ingehouden bedragen ten laste van derden als

Bedrijfsvoorheffing

Roerende voorheffing

Codes	Boekjaar	Vorig boekjaar
9145	788.519,14	1.111.812,36
9146	1.161.105,51	1.442.379,84
9147	509.439,98	446.175,34
9148		

BETREKKINGEN MET VERBONDEN ONDERNEMINGEN EN MET ONDERNEMINGEN WAARMEE EEN DEELNEMINGSVERHOUDING BESTAAT

	Codes	Boekjaar	Vorig boekjaar
VERBONDEN ONDERNEMINGEN			
Financiële vaste activa	(280/1)	2.786.013,74	2.510.513,74
Deelnemingen	(280)	2.786.013,74	2.510.513,74
Achtergestelde vorderingen	9271		
Andere vorderingen	9281		
Vorderingen op verbonden ondernemingen	9291	188.620,39	160.430,08
Op meer dan één jaar	9301		
Op hoogstens één jaar	9311	188.620,39	160.430,08
Geldbeleggingen	9321		
Aandelen	9331		
Vorderingen	9341		
Schulden	9351	152.394,26	229.255,01
Op meer dan één jaar	9361		
Op hoogstens één jaar	9371	152.394,26	229.255,01
Persoonlijke en zakelijke zekerheden			
Door de onderneming gestelde of onherroepelijk beloofd als waarborg voor schulden of verplichtingen van verbonden ondernemingen	9381		
Door verbonden ondernemingen gestelde of onherroepelijk beloofd als waarborg voor schulden of verplichtingen van de onderneming	9391		
Andere betekenisvolle financiële verplichtingen	9401		
Financiële resultaten			
Opbrengsten uit financiële vaste activa	9421		
Opbrengsten uit vlottende activa	9431		
Andere financiële opbrengsten	9441		
Kosten van schulden	9461		
Andere financiële kosten	9471		
Realisatie van vaste activa			
Verwezenlijkte meerwaarden	9481		
Verwezenlijkte minderwaarden	9491		
ONDERNEMINGEN WAARMEE EEN DEELNEMINGSVERHOUDING BESTAAT			
Financiële vaste activa	(282/3)	383.004,00	383.004,00
Deelnemingen	(282)	263.340,00	263.340,00
Achtergestelde vorderingen	9272	119.664,00	119.664,00
Andere vorderingen	9282		
Vorderingen	9292	29.437,95	26.977,40
Op meer dan één jaar	9302		
Op hoogstens één jaar	9312	29.437,95	26.977,40
Schulden	9352		
Op meer dan één jaar	9362		
Op hoogstens één jaar	9372		

BETREKKINGEN MET VERBONDEN ONDERNEMINGEN EN MET ONDERNEMINGEN WAARMEE EEN DEELNEMINGSVERHOUDING BESTAAT**TRANSACTIES MET VERBONDEN PARTIJEN BUITEN NORMALE MARKTVOORWAARDEN**

Vermelding van dergelijke transacties indien zij van enige betekenis zijn, met opgave van het bedrag van deze transacties, de aard van de betrekking met de verbonden partij, alsmede andere informatie over de transacties die nodig is voor het verkrijgen van inzicht in de financiële positie van de vennootschap:

Boekjaar

Bijkomende informatie

Bij gebrek aan wettelijke criteria die toelaten om de transacties met verbonden partijen buiten normale marktvoorwaarden te inventariseren, kon geen enkele informatie worden opgenomen in de staat VOL 5.14. Transacties met verbonden partijen buiten normale marktvoorwaarden.

FINANCIËLE BETREKKINGEN MET**BESTUURDERS EN ZAAKVOERDERS, NATUURLIJKE OF RECHTSPERSONEN DIE DE ONDERNEMING RECHTSTREEKS OF ONRECHTSTREEKS CONTROLEREN ZONDER VERBONDEN ONDERNEMINGEN TE ZIJN, OF ANDERE ONDERNEMINGEN DIE DOOR DEZE PERSONEN RECHTSTREEKS OF ONRECHTSTREEKS GECONTROLEERD WORDEN****Uitstaande vorderingen op deze personen**

Voorwaarden betreffende de uitstaande vorderingen

Waarborgen toegestaan in hun voordeel

Voornaamste voorwaarden van de toegestane waarborgen

Andere betekenisvolle verplichtingen aangegaan in hun voordeel

Voornaamste voorwaarden van deze verplichtingen

Rechtstreekse en onrechtstreekse bezoldigingen en ten laste van de resultatenrekening toegekende pensioenen, voor zover deze vermelding niet uitsluitend of hoofdzakelijk betrekking heeft op de toestand van een enkel identificeerbaar persoon

Aan bestuurders en zaakvoerders

Aan oud-bestuurders en oud-zaakvoerders

Codes	Boekjaar
9500	
9501	
9502	
9503	
9504	

DE COMMISSARIS(SEN) EN DE PERSONEN MET WIE HIJ (ZIJ) VERBONDEN IS (ZIJN)

Bezoldiging van de commissaris(sen)

Bezoldiging voor uitzonderlijke werkzaamheden of bijzondere opdrachten uitgevoerd binnen de vennootschap door de commissaris(sen)

Andere controleopdrachten

Belastingadviesopdrachten

Andere opdrachten buiten de revisorale opdrachten

Bezoldiging voor uitzonderlijke werkzaamheden of bijzondere opdrachten uitgevoerd binnen de vennootschap door personen met wie de commissaris(sen) verbonden is (zijn)

Andere controleopdrachten

Belastingadviesopdrachten

Andere opdrachten buiten de revisorale opdrachten

Codes	Boekjaar
9505	13.130,00
95061	
95062	
95063	
95081	
95082	
95083	

Vermeldingen in toepassing van het artikel 133, paragraaf 6 van het Wetboek van vennootschappen

VERKLARING BETREFFENDE DE GECONSOLIDEERDE JAARREKENING

INLICHTINGEN TE VERSTREKKEN DOOR ELKE ONDERNEMING DIE ONDERWORPEN IS AAN DE BEPALINGEN VAN HET WETBOEK VAN VENNOOTSCHAPPEN INZAKE DE GECONSOLIDEERDE JAARREKENING

~~De onderneming heeft een geconsolideerde jaarrekening en een geconsolideerd jaarverslag opgesteld en openbaar gemaakt*~~

De onderneming heeft geen geconsolideerde jaarrekening en een geconsolideerd jaarverslag opgesteld, omdat zij daarvan vrijgesteld is om de volgende reden(en)*

De onderneming en haar dochterondernemingen overschrijden op geconsolideerde basis niet meer dan één van de in artikel 16 van het Wetboek van vennootschappen vermelde criteria*

~~De onderneming is zelf dochteronderneming van een moederonderneming die een geconsolideerde jaarrekening, waarin haar jaarrekening door consolidatie opgenomen is, opstelt en openbaar maakt*~~

In voorkomend geval, motivering dat aan alle voorwaarden tot vrijstelling, opgenomen in artikel 113, paragrafen 2 en 3 van het Wetboek van vennootschappen, is voldaan:

Naam, volledig adres van de zetel en, zo het een onderneming naar Belgisch recht betreft, het ondernemingsnummer van de moederonderneming die de geconsolideerde jaarrekening opstelt en openbaar maakt, op grond waarvan de vrijstelling is verleend:

INLICHTINGEN DIE MOETEN WORDEN VERSTREKT DOOR DE ONDERNEMING INDIEN ZIJ DOCHTERONDERNEMING OF GEMEENSCHAPPELIJKE DOCHTERONDERNEMING IS

Naam, volledig adres van de zetel en, zo het een onderneming naar Belgisch recht betreft, het ondernemingsnummer van de moederonderneming(en) en de aanduiding of deze moederonderneming(en) een geconsolideerde jaarrekening, waarin haar jaarrekening door consolidatie opgenomen is, opstelt (opstellen) en openbaar maakt (maken)**:

Indien de moederonderneming(en) (een) onderneming(en) naar buitenlands recht is (zijn), de plaats waar de hiervoor bedoelde geconsolideerde jaarrekening verkrijgbaar is**

* Schrapten wat niet van toepassing is.

** Wordt de jaarrekening van de onderneming op verschillende niveaus geconsolideerd, dan worden deze gegevens verstrekt, enerzijds voor het grootste geheel en anderzijds voor het kleinste geheel van ondernemingen waarvan de onderneming als dochter deel uitmaakt en waarvoor een geconsolideerde jaarrekening wordt opgesteld en openbaar gemaakt.

SOCIALE BALANS

Nummers van de paritaire comités die voor de onderneming bevoegd zijn:

STAAT VAN DE TEWERKGESTELDE PERSONEN**WERKNEMERS WAARVOOR DE ONDERNEMING EEN DIMONA-VERKLARING HEEFT INGEDIEND OF DIE ZIJN INGESCHEVEN IN HET ALGEMEEN PERSONEELSREGISTER**

Tijdens het boekjaar	Codes	Totaal	1. Mannen	2. Vrouwen
Gemiddeld aantal werknemers				
Voltijds	1001	35,3	29,3	6,0
Deeltijds	1002	2,6	0,7	1,9
Totaal in voltijds equivalenten (VTE)	1003	37,2	29,8	7,4
Aantal daadwerkelijk gepresteerde uren				
Voltijds	1011	49.996	42.941	7.055
Deeltijds	1012	2.067	828	1.239
Totaal	1013	52.063	43.769	8.294
Personeelskosten				
Voltijds	1021	2.163.398,00	1.858.118,00	305.280,00
Deeltijds	1022	89.442,27	35.829,27	53.613,00
Totaal	1023	2.252.840,27	1.893.947,27	358.893,00
Bedrag van de voordelen bovenop het loon	1033			

Tijdens het vorige boekjaar	Codes	P. Totaal	1P. Mannen	2P. Vrouwen
Gemiddeld aantal werknemers in VTE	1003	38,3	30,7	7,6
Aantal daadwerkelijk gepresteerde uren.....	1013	56.055	45.376	10.679
Personeelskosten	1023	2.329.908,96	1.886.039,96	443.869,00
Bedrag van de voordelen bovenop het loon	1033			

	Codes	1. Voltijds	2. Deeltijds	3. Totaal in voltijdse equivalenten
Op de afsluitingsdatum van het boekjaar				
Aantal werknemers	105	35	1	35,8
Volgens de aard van de arbeidsovereenkomst				
Overeenkomst voor een onbepaalde tijd	110	35	1	35,8
Overeenkomst voor een bepaalde tijd	111			
Overeenkomst voor een duidelijk omschreven werk	112			
Vervangingsovereenkomst	113			
Volgens het geslacht en het studieniveau				
Mannen	120	29		29,0
lager onderwijs	1200			
secundair onderwijs	1201	20		20,0
hoger niet-universitair onderwijs	1202	6		6,0
universitair onderwijs	1203	3		3,0
Vrouwen	121	6	1	6,8
lager onderwijs	1210			
secundair onderwijs	1211	2	1	2,8
hoger niet-universitair onderwijs	1212	4		4,0
universitair onderwijs	1213			
Volgens de beroepscategorie				
Directiepersoneel	130			
Bedienden	134	22	1	22,8
Arbeiders	132	13		13,0
Andere	133			

UITZENDKRACHTEN EN TER BESCHIKKING VAN DE ONDERNEMING GESTELDE PERSONEN

Tijdens het boekjaar

Gemiddeld aantal tewerkgestelde personen
 Aantal daadwerkelijk gepresteerde uren
 Kosten voor de onderneming

Codes	1. Uitzendkrachten	2. Ter beschikking van de onderneming gestelde personen
150	3,0	5,0
151	445	7.588
152	14.582,87	347.846,00

TABEL VAN HET PERSONEELSVLOEP TIJDENS HET BOEKJAAR

INGETREDEN

Aantal werknemers waarvoor de onderneming tijdens het boekjaar een DIMONA-verklaring heeft ingediend of tijdens het boekjaar werden ingeschreven in het algemeen personeelsregister

Volgens de aard van de arbeidsovereenkomst

Overeenkomst voor een onbepaalde tijd
 Overeenkomst voor een bepaalde tijd
 Overeenkomst voor een duidelijk omschreven werk
 Vervangingsovereenkomst

Codes	1. Voltijds	2. Deeltijds	3. Totaal in voltijdse equivalenten
205			
210			
211			
212			
213			

UITGETREDEN

Aantal werknemers met een DIMONA-verklaring aangegeven of een in het algemeen personeelsregister opgetekende datum waarop hun overeenkomst tijdens het boekjaar een einde nam

Volgens de aard van de arbeidsovereenkomst

Overeenkomst voor een onbepaalde tijd
 Overeenkomst voor een bepaalde tijd
 Overeenkomst voor een duidelijk omschreven werk
 Vervangingsovereenkomst

Volgens de reden van beëindiging van de overeenkomst

Pensioen
 Werkloosheid met bedrijfstoelag
 Afdanking
 Andere reden
 Waarvan: het aantal werknemers dat als zelfstandige ten minste op halftijdse basis diensten blijft verlenen aan de onderneming

Codes	1. Voltijds	2. Deeltijds	3. Totaal in voltijdse equivalenten
305	1	2	2,6
310	1	2	2,6
311			
312			
313			
340		1	0,8
341			
342	1		1,0
343		1	0,8
350			

INLICHTINGEN OVER DE OPLEIDING VOOR DE WERKNEMERS TIJDENS HET BOEKJAAR

	Codes	Mannen	Codes	Vrouwen
Totaal van de formele voortgezette beroepsopleidingsinitiatieven ten laste van de werkgever				
Aantal betrokken werknemers	5801		5811	
Aantal gevolgde opleidingsuren	5802		5812	
Nettokosten voor de onderneming	5803		5813	
waarvan brutokosten rechtstreeks verbonden met de opleiding	58031		58131	
waarvan betaalde bijdragen en stortingen aan collectieve fondsen	58032		58132	
waarvan ontvangen tegemoetkomingen (in mindering)..	58033		58133	
Totaal van de minder formele en informele voortgezette beroepsopleidingsinitiatieven ten laste van de werkgever				
Aantal betrokken werknemers	5821		5831	
Aantal gevolgde opleidingsuren	5822		5832	
Nettokosten voor de onderneming	5823		5833	
Totaal van de initiële beroepsopleidingsinitiatieven ten laste van de werkgever				
Aantal betrokken werknemers	5841		5851	
Aantal gevolgde opleidingsuren	5842		5852	
Nettokosten voor de onderneming	5843		5853	

WAARDERINGSREGELS

De vaste activa worden gewaardeerd tegen aanschaffingswaarde verminderd met volgende lineaire afschrijvingen:

gebouwen: 2%
gebouwen (oude havengebouwen ex Stad Oostende): 10%
inrichting gebouwen: 10%
inrichting oude gebouwen Marine: 20%
havenwerken: 5%
havenwerken halve maan: 6.66%
haveninstallaties: 10%
installaties, machines en uitrusting: 10%
installaties, machines en uitrusting (tweedehands): 20%
kantoorinrichting: 25%
rollend materieel: 25%

De vorderingen worden gewaardeerd aan nominale waarde. Eventuele minderwaarden en provisies voor dubieuze vorderingen worden geboekt voor oninbare vorderingen.

Vorderingen op schulden aan banken worden tegen nominale waarde geboekt.

De schulden zijn opgenomen tegen nominale waarde.

Vorderingen en schulden in vreemde valuta worden gewaardeerd aan de koers op afsluitdatum.

Niet in de balans opgenomen verplichtingen :

- 1) Verder verhuur verbintenis vanwege de AGHO voor geleased gebouw Rebo.
- 2) Er lopen momenteel verschillende gerechtelijke procedures n.a.v. een dodelijk arbeidsongeval waarvan tot op heden de impact niet eenduidig kan worden bepaald.
- 3) De inning van een vordering van 100.000 euro tov de P&I Club is afhankelijk van een gerechtelijke uitspraak waardoor de inbaarheid onzeker is.
- 4) De vaste activa bevatten een aantal investeringen die oorspronkelijk gemaakt werden voor de stopgezette ferry-lijn naar U.K. Hoewel deze installaties momenteel niet gebruikt worden is de raad van bestuur van oordeel dat er voldoende kansen voor verder gebruik behouden blijven waardoor een uitzonderlijke afschrijving van deze installaties niet aan de orde is.